



4 марта 2008 г.

Ежедневный обзор рынков

Главные новости

- Победа Дмитрия Медведева может ускорить повышение рейтинга России (стр. 2)
- Газпром реализовал свою угрозу и сократил поставки российского "голубого топлива" на Украину в общей сложности на 35 процентов.

Валютный рынок

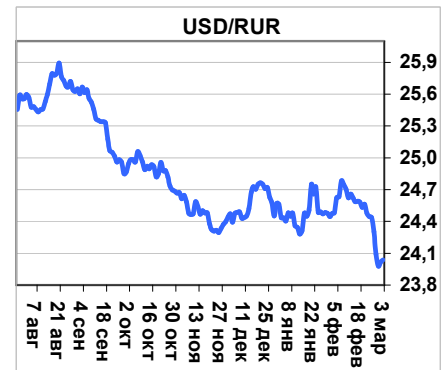
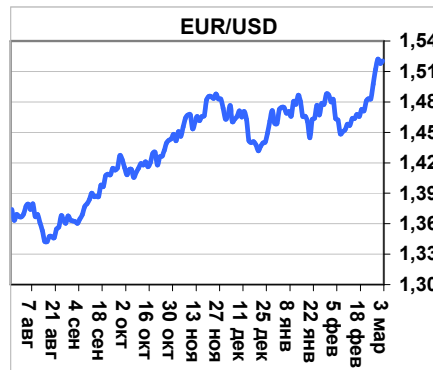
- Во вторник курс американской валюты несколько восстановил утраченные ранее торговые позиции (стр. 2)

ФОНДОВЫЕ ИНДЕКСЫ

Индекс	Значение	Изм. за день, %
РТС	2032,29	-1,53%
ММВБ	1643,31	-1,03%
DJIA	12258,90	-0,06%

МАКРОЭКОНОМИЧЕСКИЕ ИНДИКАТОРЫ

Наименование	Значение
Цена на нефть, Brent, \$/баррель	100,48
Учётная ставка ФРС США	3,0%
Учётная ставка ЕЦБ	4,0%
Золотовалютные резервы, млрд. долл.	483,9
Инфляция РФ по итогам 2007 года	11,9
Ставка рефинан. ЦБ РФ	10,25%
Остатки средств на счетах ЦБ РФ, млрд. руб.	674,6

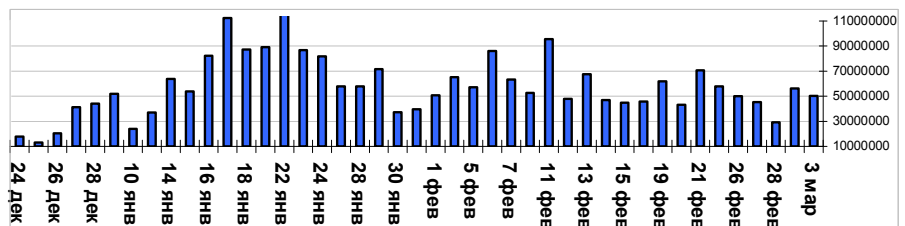
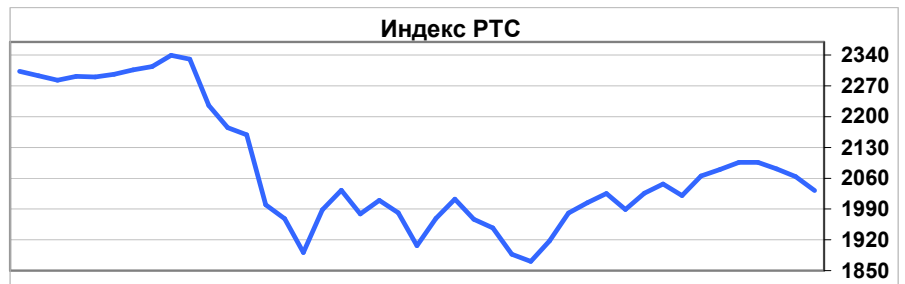


Фондовый рынок

- В ожидании выступлений Бернанке и Кона ожидаем низкую волатильность на зарубежных площадках (стр. 3)
- Российский рынок сегодня будет балансировать около уровней 2030-2040 пунктов по индексу РТС (стр. 3)

АКЦИИ (лидеры роста/падения на ММВБ)

Эмитент	Макс. цена	Мин. цена	Цена закр.	% изм. закр.
Красэн2-ао	23,995	22	23	4,55%
ГМКНорНик	7226	6786	7190	3,38%
ПолюсЗолот	1360,76	1305	1332,05	0,88%
Распадская	179	173,2	179	0,86%
РАО ЕЭС	28,39	27,361	28,2	0,81%
ММК	28,47	27,45	27,84	-3,30%
Сурганфгз	21,83	21,01	21,27	-3,76%
НЛМК ао	114,8	106,07	107,22	-4,86%
СистГалс	4249,91	3700	3700,01	-9,76%
Интурал2ао	0,395	0,291	0,319	-11,39%



ОБЛИГАЦИИ (лидеры по оборотам на ММВБ)

Бумага сокр.	Оборот	Доходность	Цена послед.	% изм. закр.
Мос.обл.7в	904128352	8,17%	99,95	-1,03%
Мос.обл.6в	346959839	8,18%	102,65	-1,11%
Хабаровск6	284008395	8,75%	98,45	0,36%
МГор39-об	213881060	6,82%	106	-1,12%
Черемушки	172538000	13,50%	0	0,00%
Экспобанк1	161324083	9,94%	100,57	0,17%
ИКС5Фин 01	153812906	8,74%	98	-1,01%
Лукойл2обл	139403618	7,90%	99,2	-0,65%
ЛипецкОбл4	124771500	8,58%	99	0,51%
Лукойл4обл	113810618	7,90%	98,4	-1,79%

Долговой рынок

- На фоне краткосрочной стабилизации цен в долговых бумагах US Treasuries 10, проявление спроса наблюдалось в облигациях суверенного тридцатилетнего долга России (стр. 4)
- С учетом текущей ситуации и негативных ожиданий на долговом рынке справедливым уровнем для будущей доходности облигаций ОАО «ТрансКонтейнер» станет ставка около 10% (стр. 4)

Календарь основных событий

Наименование	Страна	Время
Индекс цен производителей	Еврозона	13:00
ВВП за 4 кв. 07 года	Еврозона	13:00
Выступление Б. Бернанке по теме просрочек платежей в ипотечном секторе	США	17:00
Выступление члена ФРС Д. Кона по поводу состояния банковской системы	США	18:00

4 марта 2008 г.

вторник

ДЕНЕЖНЫЙ РЫНОК

Наименование	Значение	Изм. за день, %
Ост. средств на депозитных счетах ЦБ РФ, млрд.руб.	130,7	3,40%
Ост. средств на кор. счетах ЦБ РФ, млрд.руб.	543,9	-7,48%
MIACR (overnight),%	4,4	-34,43%
LIBOR USD (12M),%	2,6256	-3,07%
LIBOR EUR (12M),%	4,3800	-0,16%

ВАЛЮТНЫЙ РЫНОК

Наименование	Значение	Изм. за день, %
USD/RUR	24,037	0,08%
EUR/RUR	36,5315	0,23%
EUR/USD	1,5204	0,16%
USD/JPY	103,37	-0,46%
USD/CHF	1,042	0,10%

Экономические новости

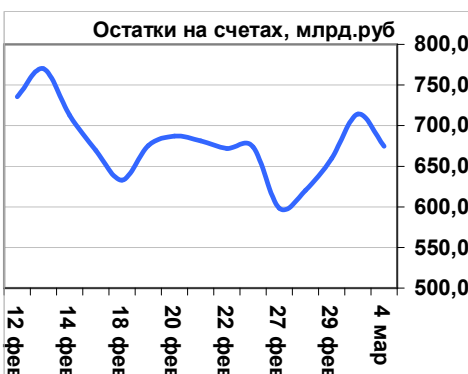
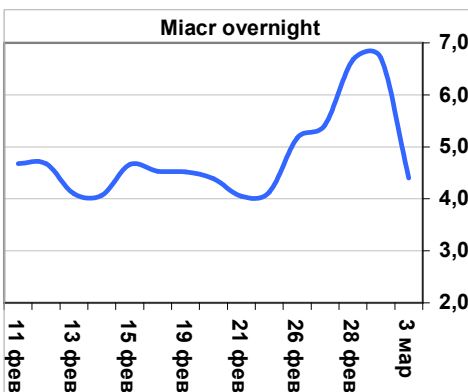
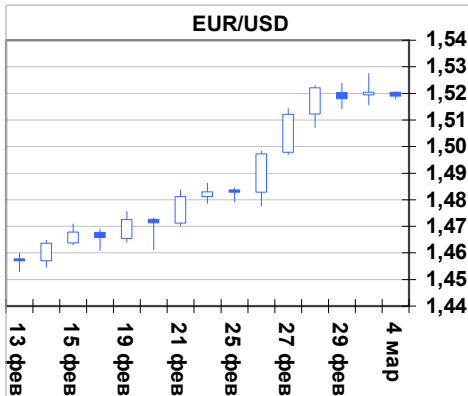
Победа Дмитрия Медведева на президентских выборах в России означает сохранение текущей экономической политики и вкуче с озвученными преемником Владимира Путина инициативами может ускорить повышение рейтинга России, сказал вице-президент рейтингового агентства Moody's Джонатан Шиффер. По его мнению, власть при Медведеве останется крайне централизованной, однако бюджетная политика постепенно ужесточится ради достижения основной цели - замедления инфляции. Как следствие последовательный подход к экономической политике может привести к росту рейтингового уровня Российской Федерации.

Денежный рынок

На утро 4 марта сумма средств на корреспондентских и депозитных счетах Банка России составила 674,6 млрд. руб., снизившись на 5,56% относительно значения, показанного днем ранее. На рынке межбанковских кредитов ситуация стабилизировалась. После роста заемных средств в конце прошлого месяца, на начало марта ставки по кредитам спустились с 6,5-7,0% до 4,0-5,0% годовых. По итогам вчерашнего дня средневзвешенная ставка по предоставлению однодневных рублевых кредитов закрылась на отметке 4,4% годовых, снизившись на 237 п.п. по сравнению с предыдущим значением. Общий объем заключенных сделок по операциям РЕПО с Банком России составил вчера 98,4 млрд. руб., против 198,5 млрд. руб. на конец прошлой недели. Мы ожидаем, что текущая неделя пройдет в спокойной обстановке. На рынке межбанковских кредитов стоимость заемных средств будет находиться в пределах 4,0-5,0% годовых при достигнутых уровнях ликвидности. В тоже время, мы отмечаем, что на март приходится пик выплат по внешним долгам, что может негативно сказаться на ликвидности внутреннего денежного рынка.

Валютный рынок

Во вторник курс американской валюты несколько восстановил утраченные ранее торговые позиции. После резкого роста курса евро до нового исторического уровня, инвесторы приняли решение зафиксировать длинные позиции. В итоге, относительно евро доллар упал до 1.5276. В свою очередь, по отношению к иене доллар снизился до трехлетнего минимума. С пятницы до понедельника только на лондонских торгах доллар потерял в цене около двух иен и опустился до отметки в 102.60 единицы японской валюты. В течение дня поддержку долларом активам оказали макроэкономические данные об активности в производственном секторе США. Несмотря на тот факт, что активность в производственном секторе экономики США продемонстрировала спад в феврале 2008 года, показатель оказался выше ожидаемых рынком значений. Индекс PMI снизился в феврале до 48.3 пункта с 50.7 пункта в предыдущем месяце, в то время как экономисты ожидали значение индекса на уровне 48.0 пункта. Дополнительную поддержку доллару оказали замечания президента Европейского Центробанка Жана-Клода Трише. В понедельник председатель Еврогруппы Жан-Клод Юнкер сообщил, что входящие в эту организацию 15 министров финансов стран еврозоны вместе с Трише обсудили валютную политику и пришли к выводу, что излишне крепкий евро вредит европейским экспортерам. Трише подчеркнул, что Вашингтон также заинтересован в укреплении американской валюты. Данные высказывания смогли остановить дальнейшую распродажу долларов по отношению к евро, поскольку большинство участников рынка предпочли зафиксировать длинные позиции в ожидании сегодняшнего выступления Бена Бернанке. Прошедшая фиксация прибыли, на наш взгляд, в большей степени носит технический характер, и замечания Трише стали лишь новостным поводом для фиксации. Между тем, в настоящее время фьючерсы на уровень процентной ставки указывают на 74-процентную вероятность понижения ставки ФРС на 75 базисных пунктов в этом месяце. Поэтому новые заявления Бернанке могут вновь активизировать продажи по доллару. Локальные уровни сопротивления по паре EUR/USD просматриваются в районе 1.5274, 1.53. В свою очередь уровни поддержки находятся на отметках 1.5062, 1.4958.



МИРОВЫЕ РЫНКИ

Индекс	Значение	Изм. за день, %
DJIA	12258,9	-0,06%
NASDAQ 100	1733,27	-0,69%
S&P 500 INDEX	1331,34	0,05%
SSE COMPOSITE	4322,464	-2,61%
BOVESPA	64490,46	1,58%
NIKKEI 225	12992,28	-4,49%

РОССИЙСКИЕ ИНДЕКСЫ

Индекс	Значение	Изм. за день, %
PTC	2032,29	-1,53%
MMBF	1643,31	-1,03%

Рынок акций

Зарубежные рынки

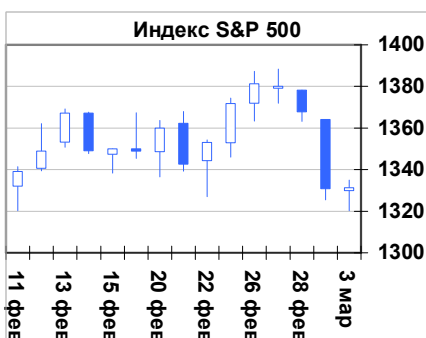
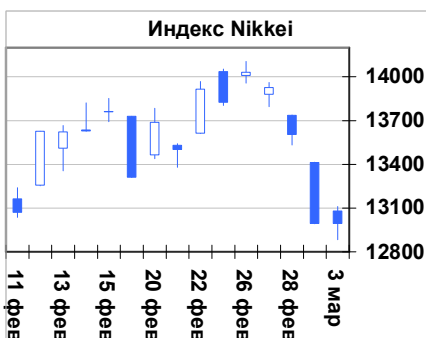
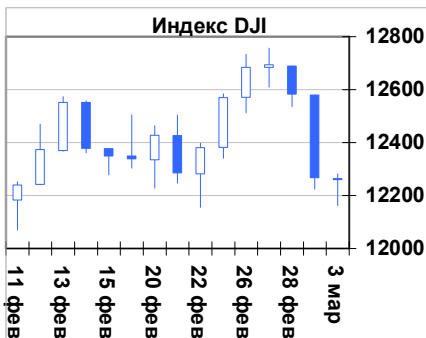
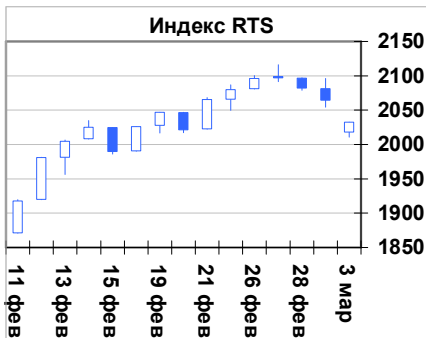
Американский и азиатские фондовые рынки не показали существенных ценовых изменений по итогам торгов. Однако нельзя сказать, что торговля проходила при низкой волатильности, особенно это касается американского рынка, на котором преобладали две тенденции: рост котировок сырьевых компаний, таких как Exxon, Alcoa. В тоже время слабо выглядели акции финансового сектора: Citigroup (-2,6%), JP Morgan (-2%), Merrill Lynch (-1,86%). Также слабо выглядели акции технологического сектора, ряд понижений рекомендаций по акциям APPLE привел к падению данных бумаг на 2,6%.

Сегодня в центре внимания будут выступления представителей ФРС США Бена Бернанке (по теме просрочек платежей в ипотечном секторе) и Дональда Кона (по теме ситуации в банковском секторе), которые состоятся в 17 и 18 часов по московскому времени. До этих событий вероятно невысокая волатильность торгов в ходе европейской торговой сессии, возможно корректирующее восходящее движение.

Российский рынок

Российский рынок показал по итогам торгов снижение. Объемы торгов находились на неплохом уровне лишь по отдельным бумагам.

В целом при общем снижении фондовых индексов отдельным бумагам удалось показать неплохой рост. В частности явным лидером выглядели акции ГК Норильский никель прибавившие 3,38%. Сохраняющаяся интрига по консолидации активов в треугольнике РУСАЛ, Газметалл, ГК Норильский никель будет еще долго приводить как к периодам роста так и падения акций данной компании на в независимости от атмосферы торгов на российском рынке в целом.



Также стоит отметить ощущающуюся поддержку, хотя пока со стороны спекулянтов в бумагах ПАО ЭЭС России. Новость об интересе со стороны ряда клиентов крупных инвесткомпаний к покупкам больших объемов акций ПАО ЭЭС России по цене более чем на 10% превышающей текущие рыночные котировки поддержала котировки.

В лидерах снижения вновь банковский сектор и прежде всего акции Сбербанка, ВТБ потерявшие более 3%. Акции последнего обновили исторические минимумы и в ближайшей перспективе не будут пользоваться интересом со стороны инвесторов.

В банковском секторе сегодня в центре внимания будут бумаги Росбанка. Societe General как и ожидалось предъявил оферту на выкуп акций у миноритариев по цене 194 рубля, что на 5% выше уровня закрытия понедельника. Акции Росбанка уже на протяжении долгого времени держаться достаточно уверенно, и продаж в данных бумагах не наблюдалось, так как многие инвесторы ждали оферты со стороны SG, которая наконец состоялась и будет действовать в течение 70 дней.

Сегодня ожидаем балансирование российского рынка около уровней 2030-2040 пунктов по индексу PTC, во второй половине дня не исключаем преобладание негативных настроений.

4 марта 2008 г.

вторник

ДОЛГОВОЙ РЫНОК

Наименование	Значение	Изм. за день, %
Доходность Russia 30 (% , годовых)	5,394	-0,26%
Доходность UST-10 (% , годовых)	3,5524	0,81%
Спрэд Russia 30 и UST-10, (б.п.)	184,16	-2,26%
Индекс корп. облигаций ММВБ	98,61	-0,39%
Индекс гос. облигаций ММВБ	115,09	-0,28%

Рынок облигаций

Положительный сюрприз, посетивший участников государственного долгового рынка в пятницу был нивелирован уже в начале этой недели, однако активность на государственном долговом рынке была крайне слаба, продажи наблюдались в основном в облигационных выпусках неплохо подорожавших в конце прошлой недели. Корпоративный рынок после непродолжительной паузы снова подвергся фиксационным настроениям, продолжали дешеветь в основном выпуски бумаг первого эшелона.

Государственные облигации

На рынке ОФЗ инвестиционная активность игроков долгового сектора оставляла желать лучшего, основные объемы сконцентрировались в менее ликвидных облигационных выпусках, максимальные обороты дня показали бумаги ОФЗ 25057, ОФЗ 25058 и ОФЗ 46001. При малых объемах в пределах 1% снизились котировки по высоколиквидным выпускам ОФЗ 46018 и ОФЗ 46020. На 0,60% подкорректировались в отрицательную зону облигации ОФЗ 46021.

На внешних рынках спрэд российских еврооблигаций Russia 30 к американскому государственному долгу сузился до 184 пунктов во многом благодаря стараниям российского суверенного долга, по которому наблюдался спрос, к концу торговой сессии доходность по нему снизилась до отметки 5,39%. Десятилетние казначейские облигации США US Treasuries 10 показали незначительное снижение цен, доходность по ним чуть выросла, достигнув границы 3.55%.

Сегодня, скорее всего, мы в очередной раз станем свидетелями проявления умеренно-негативных настроений.

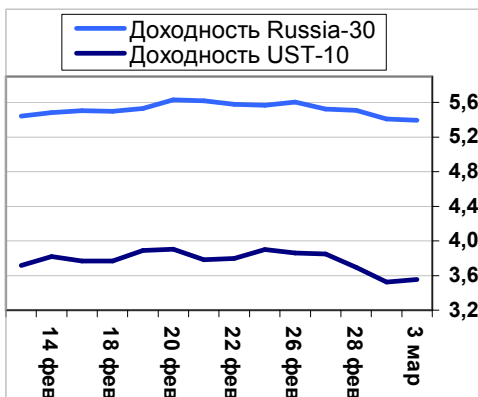
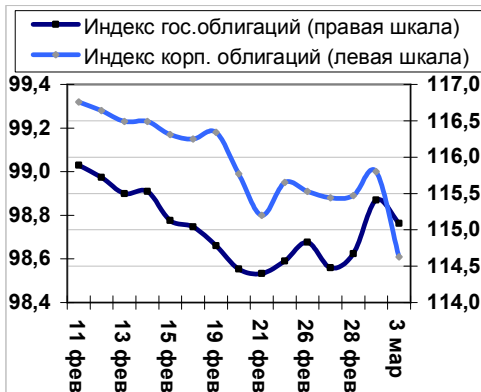
Корпоративные облигации**Первичный рынок**

Сегодня на первичном рынке состоится размещение облигационного выпуска Трансконтейнер, объемом 3 млрд. рублей со сроком погашения в 2013 году и годовой офертой по номиналу. ОАО «Трансконтейнер» дочернее предприятие ОАО «РЖД», является лидером российского рынка железнодорожных контейнерных перевозок с крупнейшим парком железнодорожных платформ и контейнеров, а также второй по величине после ОАО «РЖД» сетью ж/д терминалов. Данный эмитент несмотря на близкое родство с РЖД и хорошее кредитное качество не имеет пока международного рейтинга, следовательно выпуск вряд ли войдет в ломбардный список. С учетом текущей ситуации и негативных ожиданий на долговом рынке справедливым уровнем для будущей доходности станет ставка около 10%. Однако в случае нерыночного характера размещения вполне допускаем более низкого уровня доходности по итогам аукциона.

Вторичный рынок

Ценовой индекс корпоративных облигаций RCBI снизился более чем на 0,30% отразив, таким образом, всю сущность настроений участников рынка, царивших на долговом рынке. В бумагах долговых займов Москвы, совершение сделок замечалось лишь с 39-м выпуском, который к концу дня подешевел на 1,12%. Шестой и седьмой выпуски московской области снизились в пределах 1%. Более ликвидные бумаги топливно-энергетического сектора в большинстве показали негативную динамику. Котировки по облигациям Лукойл2обл и Лукойл4обл подешевели на 0,65% и 1,79%. Разнонаправлено закрылись второй и пятый выпуски ФСК ЕЭС. Видимо на новости о вероятном включении в список возможного повышения Moody's, облигации первого выпуска Экспобанка стали лидерами оборота торгов банковского сектора прибавив 0,17%. Облигации АИЖК 10об, РусСтанд-5, РосселхБ 3 остались на уровнях открытия.

Сегодняшний день пройдет почти в том же режиме, что и в прошлые торговые дни, котировки на долговые бумаги корпоративного рынка в основном продолжат свое снижение, вероятно проявление спроса в бумагах второго эшелона, оферта по которым ожидается в течение полугода.



Статистика

Акции

Лидеры роста и падения на ММВБ

Нефть и газ

Эмитент	Макс. цена	Мин. цена	Цена закр.	% изм. закр.
Роснефть	199,46	190,03	196,5	0,23%
Мегион-ап	484,75	470	475	-1,04%
ГАЗПРОМ ао	303,36	295,3	301,21	-1,23%
Ростел -ао	279,97	274	277,3	-1,48%
Мегион-ао	722	660,01	700	-1,69%
ЛУКОЙЛ	1769	1722	1746,83	-2,19%
Газпрнефть	147,8	142,62	146,6	-2,51%
Сургнфгз-п	12,05	11,688	11,87	-2,70%
Татнфт Зап	79	60,1	76	-2,81%
Сургнфгз	21,83	21,01	21,27	-3,76%

Финансовый и банковский сектор

Эмитент	Макс. цена	Мин. цена	Цена закр.	% изм. закр.
БанкМосквы	1198	1189	1196	0,25%
Авангрд-ао	0	0	0	0,00%
ФИНПРОМао	0	0	0	0,00%
Росбанк ао	184,5	182	184,49	-0,01%
Возрожд-п	660	635	651	-1,36%
Авангрд-ао	0	0	0	0,00%
Росбанк ао	184,5	182	184,49	-0,01%
Возрожд-п	660	635	651	-1,36%
Сбербанк	79,15	76,2	78,7	-1,87%
Сбербанк-п	49,3	47,52	48,89	-2,02%

Металлургия

Эмитент	Макс. цена	Мин. цена	Цена закр.	% изм. закр.
СевсталАвт	1439	1375,06	1424	0,64%
Верхнесалд	6160	6100	6160	0,00%
7Континент	562	556	560	0,00%
УАЗ ао	2,97	2,86	2,93	-0,64%
КАМАЗ	143,09	136,1	142,89	-0,77%
ГУМ	54,01	52,02	52,23	-0,28%
Верхнесалд	6160	6100	6160	-0,64%
КАМАЗ	143,09	136,1	142,89	-0,89%
ИРКУТ-3	20,5	19,256	20,5	-1,28%
СевсталАвт	1439	1375,06	1424	-4,48%

Телекоммуникации

Эмитент	Макс. цена	Мин. цена	Цена закр.	% изм. закр.
МТС-ао	311,99	300,11	309	0,36%
ЦентрТел-п	13,069	13,037	13,05	0,00%
ЮТК-ап	2,95	2,9	2,9	0,00%
ВолгаТлк-п	78,1	75	75,62	-0,17%
МГТС-4ап	698,01	698	698	-0,29%
Ростел -ао	279,97	274	277,3	-1,48%
ЮТК-ао	3,81	3,642	3,75	-1,57%
Дальсвяз-п	103	98	98,1	-2,78%
МГТС-5ао	788,11	788	788	-2,82%
ЦентрТел	17	16,099	16,25	-4,41%

Электроэнергетика

Эмитент	Макс. цена	Мин. цена	Цена закр.	% изм. закр.
Красэн2-ао	23,995	22	23	4,55%
+Пермэнрап	271	260,01	271	4,23%
ГМКНорНик	7226	6786	7190	3,38%
Курэнер-ао	3,2	3,02	3,2	2,89%
Курэнер-ап	2,93	2,85	2,93	2,81%
НЛМК ао	114,8	106,07	107,22	-4,86%
Челябэн-ао	1,899	1,715	1,803	-5,11%
Челябэн-ап	1,75	1,575	1,595	-6,18%
БелгорЭн-п	12000	12000	12000	-6,25%
НовгЭнрг-п	12,49	12,49	12,49	-7,48%

Голубые фишки

Эмитент	Макс. цена	Мин. цена	Цена закр.	% изм. закр.
ГМКНорНик	7226	6786	7190	3,38%
РАО ЕЭС	28,39	27,361	28,2	0,81%
Роснефть	199,46	190,03	196,5	0,23%
ГАЗПРОМ ао	303,36	295,3	301,21	-1,23%
Ростел -ао	279,97	274	277,3	-1,48%
Сбербанк	79,15	76,2	78,7	-1,87%
ЛУКОЙЛ	1769	1722	1746,83	-2,19%
Газпрнефть	147,8	142,62	146,6	-2,51%
Сургнфгз	21,83	21,01	21,27	-3,76%
ВТБ ао	0,089	0,0864	0,0871	-4,07%

4 марта 2008 г.

вторник

Облигации

Итоги первичных размещений

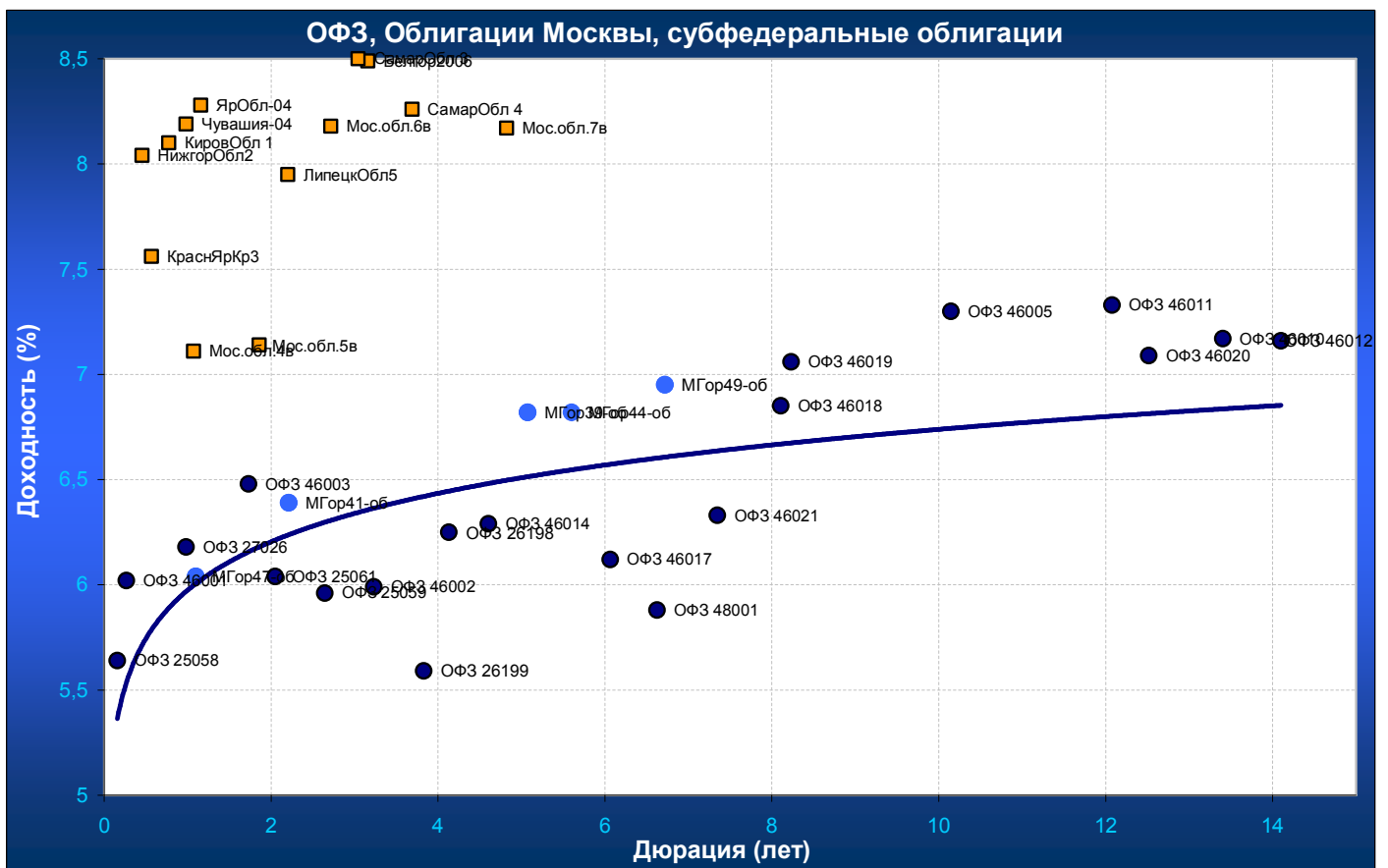
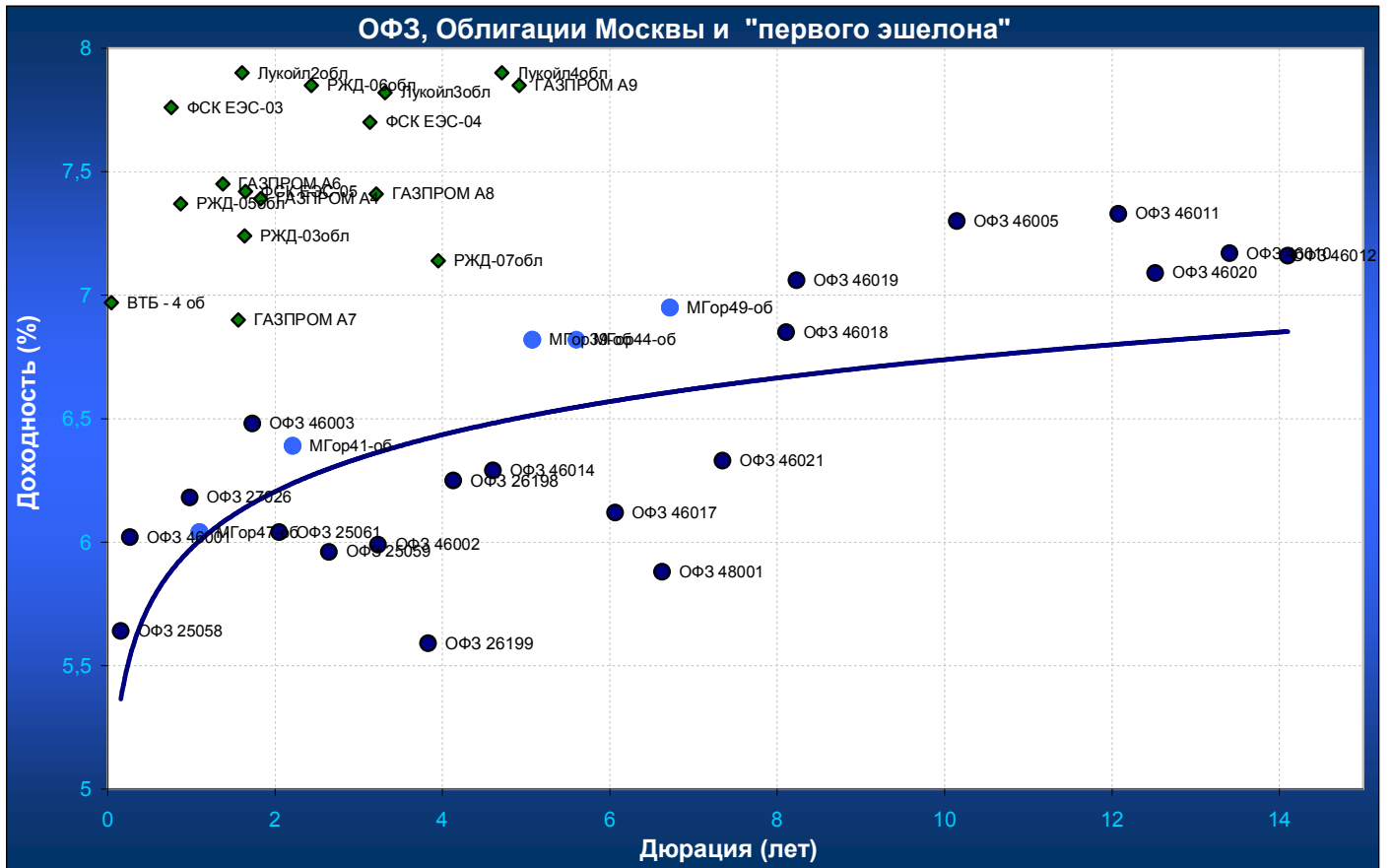
Дата	Эмитент	Объем эмиссии / размещено по итогам аукциона, млн. руб.	Дата oferty /погашения	Ставка купона
22.02.2008	Россельхозбанк, 6	5 000 / 5 000	02.2009/02.2018	8.75%
27.02.2008	СтройАльянс, 1	600 / 600	08.2012/02.2011	10.5%

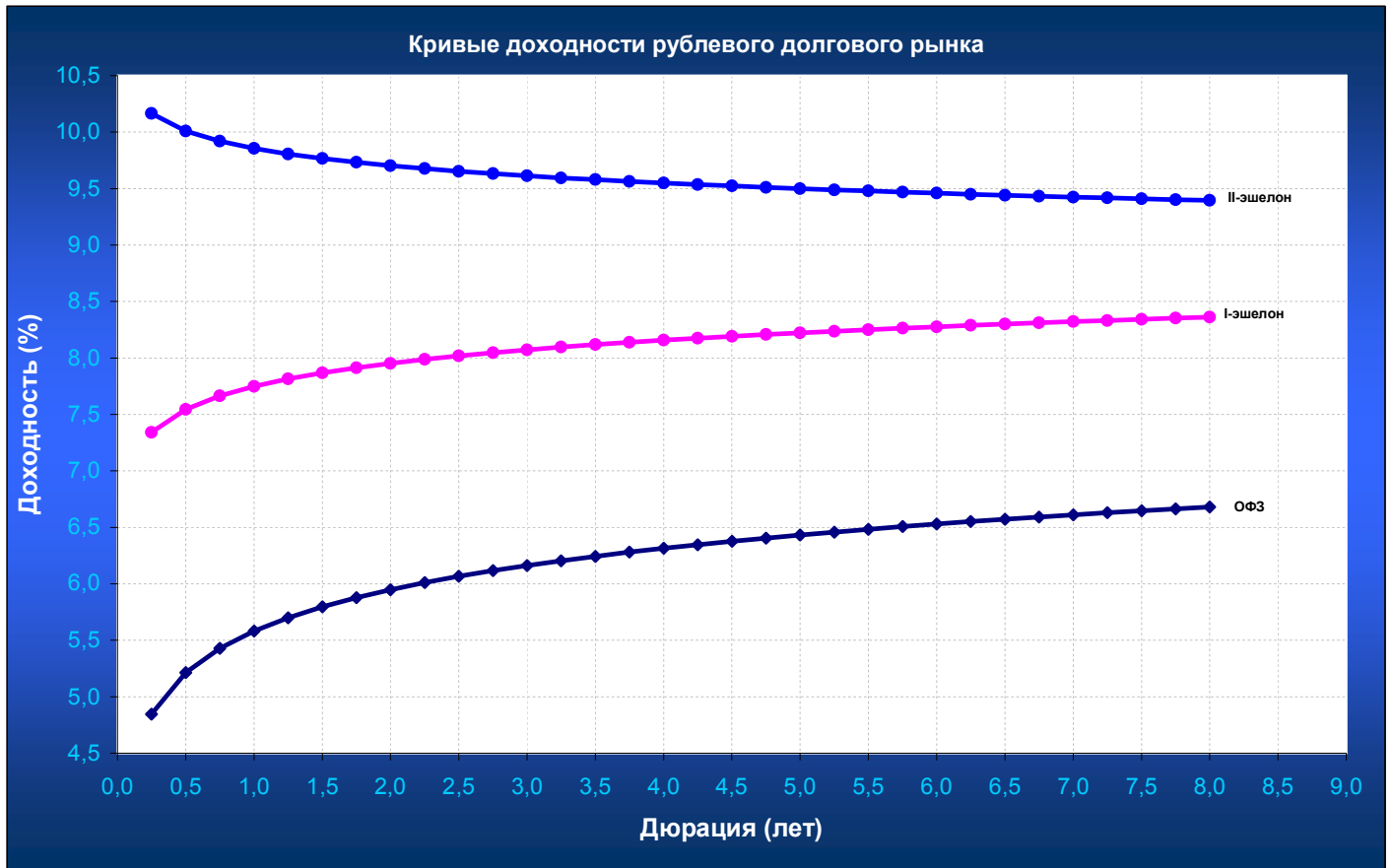
Календарь ближайших первичных размещений

Дата	Бумага	Доп. информация
04.03.2008	Макромир-Финанс, 1	Объем - 1 000 000 000 / RUR
04.03.2008	ТрансКонтейнер, 1	Объем - 3 000 000 000 / RUR
05.03.2008	Вимм-Биль-Данн	Объем - 5 000 000 000 / RUR
05.03.2008	Владпромбанк, 1	Объем - 200 000 000 / RUR
05.03.2008	ОФЗ 25062	Объем -10 000 000 000 / RUR
05.03.2008	ОФЗ 46022	Объем -15 000 000 000 / RUR

Ближайшие выплаты купонов, погашения, oferty

Дата	Тип события	Бумага	Доп. информация
04.03.2008	Выплата купона	Белгранкорм, 1	Ставка купона - 12.5 % Размер купона (RUR) - 31.16 Объем - 700 000 000 / RUR Оценочная сумма выплаты - 21 812 000
04.03.2008	Выплата купона	Автомир-Финанс, 1	Ставка купона - 1 % Размер купона (RUR) - 4.99 Объем - 1 000 000 000 / RUR Оценочная сумма выплаты - 4 990 000
04.03.2008	Выплата купона	Центртелеком, 5	Ставка купона - 8.09 % Размер купона (RUR) - 40.34 Объем - 3 000 000 000 / RUR Оценочная сумма выплаты - 121 020 000
04.03.2008	Выплата купона	ОФЗ, 5	Ставка купона - 8.8 % Размер купона (RUR) - 43.88 Объем - 1 500 000 000 / RUR Оценочная сумма выплаты - 65 820 000
04.03.2008	Выплата купона	МИАН-Девелопмент, 1	Ставка купона - 12.37 % Размер купона (RUR) - 61.68 Объем - 2 000 000 000 / RUR Оценочная сумма выплаты - 123 360 000
04.03.2008	Выплата купона	Банк Солидарность, 1	Ставка купона - 14 % Размер купона (RUR) - 34.9 Объем - 1 000 000 000 / RUR Оценочная сумма выплаты - 34 900 000
04.03.2008	Выплата купона	СЗЛК-Финанс, 1	Ставка купона - 11.5 % Размер купона (RUR) - 57.34 Объем - 1 000 000 000 / RUR Оценочная сумма выплаты - 57 340 000
04.03.2008	Выплата купона	Вега-Инвест, 1	Ставка купона - 12.75 % Размер купона (RUR) - 63.58 Объем - 700 000 000 / RUR Оценочная сумма выплаты - 44 506 000
04.03.2008	Выплата купона	Рыбинский кабельный завод, 1	Ставка купона - 10.75 % Размер купона (RUR) - 26.8 Объем - 1 000 000 000 / RUR Оценочная сумма выплаты - 26 800 000
04.03.2008	Выплата купона	Искрасофт, 2	Ставка купона - 13.3 % Размер купона (RUR) - 66.32 Объем - 300 000 000 / RUR Оценочная сумма выплаты - 19 896 000
04.03.2008	Выплата купона	Банк Ренессанс Капитал, 1	Ставка купона - 10.45 % Размер купона (RUR) - 52.11 Объем - 2 000 000 000 / RUR Оценочная сумма выплаты - 104 220 000
04.03.2008	Выплата купона	Лебедянский, 2	Ставка купона - 8.56 % Размер купона (RUR) - 21.34 Объем - 1 500 000 000 / RUR Оценочная сумма выплаты - 32 010 000
04.03.2008	Выплата купона	Уралэлектромедь, 1	Ставка купона - 8.25 % Размер купона (RUR) - 41.14 Объем - 3 000 000 000 / RUR Оценочная сумма выплаты - 123 420 000
04.03.2008	Оферта	Искрасофт, 2	Цена oferty - 100 Объем - 300 000 000 / RUR





4 марта 2008 г.

вторник

Лидеры оборотов по облигациям на ММВБ

Москва

Бумага сокр.	Оборот	Доходн ость	Макс. цена	Мин. цена	Цена закр.	% измен.
МГор39-об	213881060	6,82%	106	106	106	-1,12%
МГор44-об	2110	6,82%	105,95	105	105,95	-0,09%
МГор41-об	0	6,39%	0	0	0	0,00%
МГор38-об	0	5,40%	0	0	0	0,00%
МГор49-об	0	6,95%	0	0	0	0,00%
МГор47-об	0	6,04%	0	0	0	0,00%
МГор36-об	0	6,12%	0	0	0	0,00%
МГор29-об	0	5,65%	0	0	0	0,00%
МГор45-об	0	6,88%	0	0	0	0,00%
МГор46-об	0	0,00%	0	0	0	0,00%

Субфедеральные

Бумага сокр.	Оборот	Доходн ость	Макс. цена	Мин. цена	Цена закр.	% измен.
Мос.обл.7в	904128352	8,17%	99,95	99,95	99,95	-1,03%
Мос.обл.6в	346959839	8,18%	103,1	102,65	102,65	-1,11%
ЛипецкОбл4	124771500	8,58%	99	99	99	0,51%
СамарОбл 3	65015258	8,50%	98,5	98,1	98,1	-0,51%
КурганОбл1	59715000	9,90%	99,5	99,5	99,5	0,21%
НовсиО-05	58784440	10,59%	98	98	98	-1,61%
ЯрОбл-04	50194328	8,28%	102,25	101,75	102,25	-0,20%
ЛенОбл-3об	47790000	8,89%	121,9	117,05	117,05	-0,81%
КировОбл 2	37620450	9,24%	99,5	99,5	99,5	0,00%
Саха(Якут)	32065382	8,80%	98,09	98,03	98,03	-1,33%

Топливо и энергия

Бумага сокр.	Оборот	Доходн ость	Макс. цена	Мин. цена	Цена закр.	% измен.
Лукойл2обл	139403618	7,90%	99,25	98,95	99,2	-0,65%
Лукойл4обл	113810618	7,90%	99,25	98,18	98,4	-1,79%
ФСК ЕЭС-05	109802999	7,42%	99,85	99,85	99,85	0,25%
ФСК ЕЭС-02	81643600	8,06%	101,31	100,7	100,7	-0,20%
ГидроОГК-1	79485523	8,53%	101	99,25	99,25	-1,24%
МОЭСК-01	48873620	9,02%	97,75	97,6	97,7	-1,10%
ИтераФ-1	38350000	10,69%	100	100	100	0,00%
ФСК ЕЭС-03	29880000	7,76%	99,6	99,6	99,6	-0,10%
ГАЗПРОМ А4	29250937	7,39%	101,77	101,35	101,7	-0,10%
ФСК ЕЭС-04	12899000	7,70%	99,25	99,2	99,2	-0,05%

Промышленность

Бумага сокр.	Оборот	Доходн ость	Макс. цена	Мин. цена	Цена закр.	% измен.
ПромТр02об	110859035	10,55%	100,7	100,65	100,65	0,04%
НИТОЛ 02	56071511	12,92%	98,8	98,75	98,75	-0,18%
ТАИФ-Фин01	39680000	10,15%	99,25	99,15	99,25	0,00%
ПромТр01об	33256980	9,02%	100,1	100,1	100,1	0,14%
АвтобанИн	20979000	0,00%	99,9	99,9	99,9	-0,08%
НИКОСХИМ 2	13162500	13,81%	97,5	97,5	97,5	-0,03%
НКНХ-04 об	5045000	9,28%	100,9	100,9	100,9	-0,09%
УМПО 2	4845540	11,10%	99,6	99,6	99,6	-0,20%
ГАЗФин 01	3998400	9,54%	99,97	99,95	99,97	0,06%
САНОС-02об	3103146	9,26%	101,42	101,4	101,42	-0,08%

Муниципальные

Бумага сокр.	Оборот	Доходн ость	Макс. цена	Мин. цена	Цена закр.	% измен.
Хабаровск6	284008395	8,75%	98,45	98	98,45	0,36%
Магадан-06	50487500	9,48%	100,95	100,95	100,95	-0,15%
Ярославль1	1064650	9,74%	99,5	99,5	99,5	0,51%
Новсиб Зоб	125368	9,31%	103,61	103,61	103,61	-0,38%
Уфа-2004об	0	8,33%	0	0	0	0,00%
УФА-2006об	0	9,53%	0	0	0	0,00%
Одинцово-2	0	10,78%	0	0	0	0,00%
Брянск-02	0	13,17%	0	0	0	0,00%
КрасЯрск05	0	7,79%	0	0	0	0,00%
Волгогр 01	0	9,80%	0	0	0	0,00%

Металлургия

Бумага сокр.	Оборот	Доходн ость	Макс. цена	Мин. цена	Цена закр.	% измен.
Амурмет-02	69443614	9,69%	99,44	98,75	99,44	-0,13%
ЧТПЗ 01об	34993488	9,01%	100,05	100,05	100,05	0,00%
Амурмет-01	9980000	10,27%	99,8	99,8	99,8	0,10%
Мечел 2об	6435864	9,21%	99,6	98,75	98,75	-0,95%
Метзавод	5871000	11,41%	97,85	97,85	97,85	0,05%
ТМК-03 обл	5027500	9,50%	100,55	100,55	100,55	0,05%
Белон 01	2958500	10,67%	99,3	98,48	98,48	-1,27%
НижЛенИнв	1985953	15,04%	99,05	99,05	99,05	0,64%
Кокс 01	613429	9,89%	99,1	99,1	99,1	0,10%
ХайлендГФ1	4002	11,89%	100,1	99,9	100,1	0,04%

Связь и транспорт

Бумага сокр.	Оборот	Доходн ость	Макс. цена	Мин. цена	Цена закр.	% измен.
ЦентрТел-4	59689770	10,30%	107,3	105	105	-1,35%
Альянс-01	42596165	11,79%	96,85	96,01	96,5	-0,62%
ЭйрЮнион01	42274465	22,29%	92,2	92	92,2	-0,16%
РЖД-06обл	22267336	7,85%	100,1	99,01	99,15	-0,75%
ЮТэйр-Ф 02	6385841	10,70%	100	99,95	99,99	0,00%
ТрансаэрФ	2455720	13,29%	98,1	98	98,1	0,40%
ЮТК-04 об.	1664676	10,24%	101	100,15	100,15	-0,40%
РЖД-05обл	84584	7,37%	99,51	99,51	99,51	-0,33%
СМАРТС 03	27898	15,13%	99,7	99,6	99,7	-0,05%
РАДИОНЕТ-1	4004	11,54%	100,1	100,1	100,1	-0,03%

Банки и финансовые компании

Бумага сокр.	Оборот	Доходн ость	Макс. цена	Мин. цена	Цена закр.	% измен.
Экспобанк1	161324083	9,94%	100,57	100,13	100,57	0,17%
АИЖК 10об	98980000	8,80%	98,99	98,97	98,97	0,00%
РусСтанд-5	86981180	11,41%	98,41	98,38	98,41	0,00%
АИЖК 7об	84546250	9,00%	95,56	94,8	94,8	-0,27%
РосселхБ 3	63050000	9,24%	97	97	97	0,00%
ХКФ Банк-2	54126979	12,47%	96,89	96,45	96,89	0,40%
ХКФ Банк-3	16066990	11,85%	99,1	98,7	99	0,00%
РусСтанд-7	8991000	10,26%	99,9	99,9	99,9	0,07%
ХКФ Банк-4	6910203	12,06%	99,24	99,05	99,05	-0,02%
МОИТК-01	4027800	14,56%	95,9	95,9	95,9	0,00%

4 марта 2008 г.

вторник

Пищевая и легкая промышленность

Бумага сокр.	Оборот	Доходн ость	Макс. цена	Мин. цена	Цена закр.	% измен.
Черемушки	172538000	13,50%	100	100	100	0,00%
ВБД ПП 2об	9900000	9,63%	99	99	99	-0,60%
Черкизово1	6000000	9,03%	100	100	100	0,00%
Аладушкин2	3898600	15,16%	96,5	96,5	96,5	0,46%
НастюшаЗК1	2165163	13,09%	100,05	99,9	99,9	-0,20%
Агрохолд 1	1492920	15,80%	99,2	98,8	99,2	0,40%
ВостСервФ1	999900	11,38%	99,99	99,99	99,99	0,00%
МКХ-02	509850	15,86%	99	99	99	0,00%
ОСТ-2об	1196	14,44%	99,7	99,7	99,7	0,48%
Парнас-М 2	0	14,14%	0	0	0	0,00%

Лес и с/х

Бумага сокр.	Оборот	Доходн ость	Макс. цена	Мин. цена	Цена закр.	% измен.
ОГО-агро-2	11876082	16,02%	98,01	98	98	0,62%
АЦБК-Инв 3	7021000	10,03%	100,3	100,3	100,3	-0,10%
МСельПром1	2472242	14,53%	99,15	98,85	98,85	-0,30%
СахарКо 01	501661	57,39%	94	93,5	93,5	-0,53%
РазгуляйФ1	272700	0,00%	90	90	90	0,00%
Аркада-02	43340	15,84%	98,5	98,5	98,5	-0,64%
РазгуляйФ2	22993	10,68%	99,97	99,97	99,97	0,22%
ГОТЭК-2	4925	16,39%	98,5	98,5	98,5	0,00%
АдаманФ1об	1000	12,32%	99,99	99,99	99,99	0,24%
Аркада-01	599	13,88%	99,88	99,88	99,88	0,63%

Прочее

Бумага сокр.	Оборот	Доходн ость	Макс. цена	Мин. цена	Цена закр.	% измен.
ТульскОб 1	33264000	8,09%	100,8	100,8	100,8	0,00%
УралВагЗФ	4004153	9,40%	100,18	100,1	100,1	-0,08%
УралВагЗФ2	500300	9,53%	100,06	100,06	100,06	-0,09%
СтргЛиз 01	121250	0,00%	121,5	121	121	0,00%
Нордтекс-1	0	12,24%	0	0	0	0,00%
УХП обл	0	0,00%	0	0	0	0,00%
ОрЗуево-01	0	11,79%	0	0	0	0,00%
ТКБ-1	0	15,69%	0	0	0	0,00%
МКАПИТАЛ-1	0	12,57%	0	0	0	0,00%
ОСМОКап 01	0	0,00%	0	0	0	0,00%

Торговля

Бумага сокр.	Оборот	Доходн ость	Макс. цена	Мин. цена	Цена закр.	% измен.
ИКС5Фин 01	153812906	8,74%	98	95,7	98	-1,01%
МартаФин 3	112792273	19,18%	99,17	98,86	98,86	-0,19%
ДиксиФин-1	82083200	13,41%	90,85	90,75	90,85	0,94%
КОПЕЙКА 03	14482500	11,34%	96,55	96,55	96,55	-0,46%
Удмнефтпр	9834375	12,68%	99	98,5	98,75	0,25%
Топкнига-2	9700000	15,22%	97	97	97	-1,45%
КОПЕЙКА 02	8770513	16,80%	93,74	93,57	93,73	0,09%
РКС-01	6000000	10,26%	100	100	100	0,00%
ТОАП-Фин01	4264075	31,92%	95,51	95,5	95,5	-0,73%
Инпром 03	1986993	10,20%	99,3	99,3	99,3	0,30%

Строительство

Бумага сокр.	Оборот	Доходн ость	Макс. цена	Мин. цена	Цена закр.	% измен.
ГлСтрой-2	96998720	8,93%	100,65	100,4	100,65	0,10%
Миракс 02	3006000	11,13%	100,2	100,2	100,2	-0,05%
ИнкомФин01	886500	16,32%	98,5	98,5	98,5	-0,81%
СУ-155 3об	20040	13,17%	100,2	100,2	100,2	0,10%
ЮСКК 01обл	10783	20,11%	98,05	98	98,05	-0,46%
КамсқДол 3	10050	11,32%	100,5	100,5	100,5	0,12%
АРТУГ-01	4921	13,21%	100,1	98	100,1	1,11%
ПИК-5об	2500	9,50%	100	100	100	-0,01%
ИнтеграФ-1	0	11,53%	0	0	0	0,00%
ИнтеграФ-2	0	11,78%	0	0	0	0,00%

ГКО/ОФЗ

Бумага сокр.	Оборот	Доходн ость	Макс. цена	Мин. цена	Цена закр.	% измен.
ОФЗ 25057	92214239	0,00%	102,3	102,25	102,25	-0,87%
ОФЗ 46001	78353816	6,02%	101,1	101,06	101,1	0,00%
ОФЗ 25058	40037488	5,64%	100,12	100,12	100,12	-0,05%
ОФЗ 27026	7289335	6,18%	100	99,95	99,98	-1,54%
ОФЗ 46020	5388915	7,09%	99,15	98,51	99,15	-1,61%
ОФЗ 46003	1796846	6,48%	106,23	106,07	106,23	-1,50%
ОФЗ 46018	1466364	6,85%	106,8	106,8	106,8	-1,09%
ОФЗ 46021	1449275	6,33%	99,95	99,95	99,95	-0,60%
ОФЗ 46014	1075	6,29%	107,5	107,5	107,5	-0,81%
ОБР 04003	0	0,07%	0	0	0	0,00%

Аналитическое управление

Рынок акций, долговой рынок

Гонопольский Михаил
Тел.: +7 (495) 755 50 60 (доб. 2963)
e-mail: MGonopolskiy@msk.binbank.ru

Рябушев Сергей
Тел.: +7 (495) 755 50 60 (доб. 2772)
e-mail: SRyabushev@msk.binbank.ru

Макроэкономика, денежный, валютный рынок

Белашов Алексей
Тел.: +7 (495) 755 50 60 (доб. 2526)
e-mail: ABelashov@msk.binbank.ru

Большков Евгений
Тел.: +7 (495) 755 50 60 (доб. 2677)
e-mail: EvBolskov@msk.binbank.ru

Управление клиентского обслуживания

Развитие клиентского бизнеса

Пилипчук Виктория
Тел.: +7 (495) 745 87 11
e-mail: VPilipchuk@msk.binbank.ru

Юхименко Ирина
Тел.: +7 (495) 755 50 71
e-mail: IYuhimenko@msk.binbank.ru

Управление по работе на фондовых рынках

Долговой рынок

Жирников Сергей
Тел.: +7 (495) 755 50 60 (2170, 2135)
e-mail: SJirnikov@msk.binbank.ru

Николаев Дмитрий
Тел.: +7 (495) 755 50 60 (2663)
e-mail: DNikolaev@msk.binbank.ru

Белоусов Александр
Тел.: +7 (495) 755 50 60 (1414)
e-mail: ABelousov@msk.binbank.ru

Операции РЕПО (акции, облигации)

Якунина Татьяна
Тел.: +7 (495) 755 50 60 (2784)
e-mail: TYakunina@msk.binbank.ru

Данный обзор имеет только информационное значение и не может рассматриваться как предложение о совершении сделок на фондовом рынке. Все положения настоящего обзора отражают собственное мнение аналитиков в отношении финансовых инструментов или эмитентов. БИНБАНК не несёт ответственности за операции третьих лиц, совершенные на основе рекомендаций и точек зрения изложенных в данном обзоре. Обзор основан на источниках информации, заслуживающих доверие, однако мы не гарантируем, что все сведения абсолютно точны. Обзор не имеет отношения к инвестиционным целям и финансовой ситуации третьих лиц.