



### ФОНДОВЫЕ ИНДЕКСЫ

Индекс	Значение	Изм. за день, %
РТС	2090,08	-0,14%
ММВБ	1777,82	-0,05%
DJIA	13974,31	0,04%

### МАКРОЭКОНОМИЧЕСКИЕ ИНДИКАТОРЫ

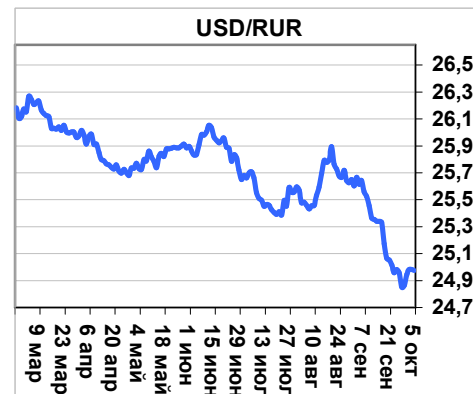
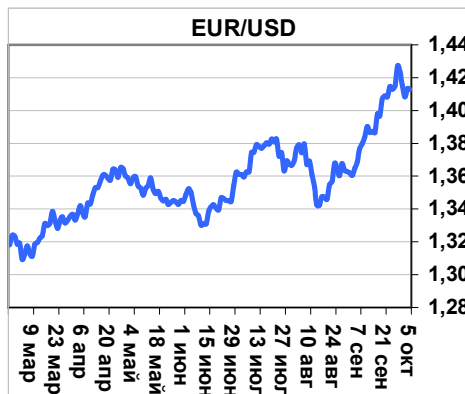
Наименование	Значение
Цена на нефть, Brent, \$/баррель	78,97
Учётная ставка ФРС США	4,75%
Учётная ставка ЕЦБ	4,0%
Золотовалютные резервы, млрд. долл.	425,1
Инфляция РФ по итогам 8 месяцев 2007 года (пр. 2007)	6.7 (8.6)
Ставка рефинан. ЦБ РФ	10,0%
Остатки средств на счетах ЦБ РФ, млрд. руб.	720,6

### Главные новости

- Глава Внешэкономбанка предлагает создать \$1-миллиардный фонд для реализации крупных инвестиционных проектов России и Казахстана.
- Премьер-министр РФ Виктор Зубков считает, что МЭРТ должно уделить внимание повышению качества прогнозирования (стр.2)

### Валютный рынок

- Сегодня внимание игроков будет направлено на результаты публикации данных о состоянии рынка труда в США (стр.2)



### АКЦИИ (лидеры роста/падения на ММВБ)

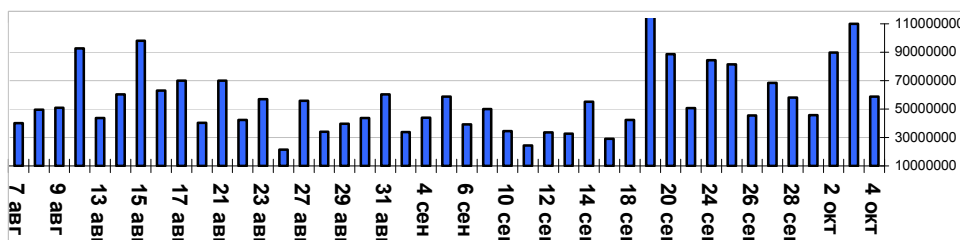
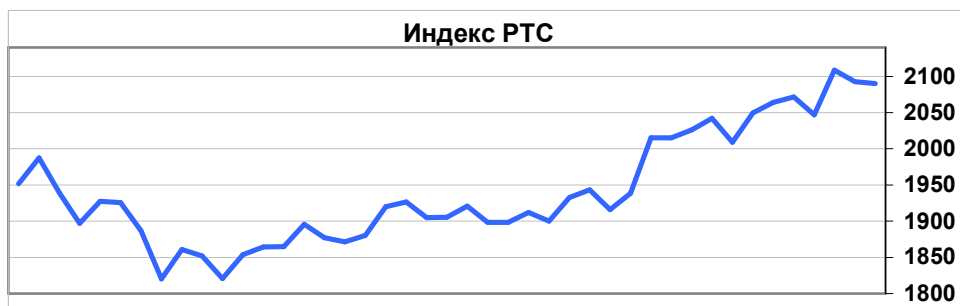
Эмитент	Макс. цена	Мин. цена	Цена закр.	% изм. закр.
РБК ИС-ао	220,95	204,51	220	6,02%
Полиметалл	168,75	161,05	167,68	3,51%
Новатэк ао	139,49	133	138,75	3,42%
ОГК-3 ао	3,62	3,46	3,589	2,84%
ТГК-9	0,0076	0,0073	0,0076	2,70%
Татнефть ЗАО	141,5	137,15	137,27	-1,95%
ММК	29,879	28,85	29,199	-2,34%
Сбербанк	103,51	100,23	100,65	-2,57%
Сбербанк-п	71,15	68,91	68,91	-2,74%
СевСт-ао	558,75	539	540,9	-3,19%

### Фондовый рынок

- На наш взгляд наиболее оптимальным для дальнейшей динамики фондовых рынков будут умеренно негативные данные по рынку труда США (стр. 3)
- Акции Лукойла смотрятся достаточно привлекательно и могут выйти на устойчивый среднесрочный повышательный тренд (стр. 3)
- Улучшения ситуации с рублевой ликвидности ждать не приходится, что подтверждается высокими объемами операций прямого РЕПО с ЦБ (стр. 4)
- Сегодняшний объем предъявленных к оферте облигаций покажет настрой игроков на долговом рынке (стр. 4)

### ОБЛИГАЦИИ (лидеры по оборотам на ММВБ)

Бумага сокр.	Оборот	Доходность	Цена послед.	% изм. закр.
РусСтанд-7	979600000	14,74%	0	0,00%
ЕБРР 01обл	502852013	5,14%	99,95	-0,05%
ГидроОГК-1	388615821	7,77%	101,5	0,05%
АИЖК 7об	371537505	7,90%	100,04	0,14%
ФСК ЕЭС-02	306507990	7,41%	102,35	0,29%
ГАЗПРОМ А9	297910124	7,31%	100,25	-0,15%
Кокс 02	279513388	9,76%	98,2	-1,36%
МГор44-об	268686750	6,62%	108,3	0,12%
Мос.обл.7в	241159032	7,56%	102,95	0,18%
РосселхБ 3	229300153	8,57%	97,75	-0,31%



### Календарь основных событий

Наименование	Страна	Время
Данные по рынку труда	США	16:30
Объемы потребительского кредитования	США	23:00

5 октября 2007 г. пятница

**ДЕНЕЖНЫЙ РЫНОК**

Наименование	Значение	Изм. за день, %
Ост. средств на депозитных счетах ЦБ РФ, млрд.руб.	194,8	3,45%
Ост. средств на кор. счетах ЦБ РФ, млрд.руб.	525,8	-3,08%
MIACR (overnight),%	5,93	-2,79%
LIBOR USD (12M),%	4,995	0,82%
LIBOR EUR (12M),%	4,70063	-0,17%

**ВАЛЮТНЫЙ РЫНОК**

Наименование	Значение	Изм. за день, %
USD/RUR	24,981	-0,01%
EUR/RUR	35,2908	0,17%
EUR/USD	1,4133	0,36%
USD/JPY	116,46	-0,21%
USD/CHF	1,1747	-0,47%

**Экономические новости**

Премьер-министр РФ Виктор Зубков считает, что Министерство экономического развития и торговли (МЭРТ) должно уделить внимание повышению качества прогнозирования и анализа социально-экономического развития России. По мнению В.Зубкова к министерству сохраняется ряд вопросов, решение которых требует от министерства серьезных усилий по координации органов исполнительной власти в сфере экономических преобразований.

**Денежный рынок**

Остатки на корсчетах коммерческих банков на начало операционного дня 5 октября 2007г. составили по России 525,8 млрд. руб. Остатки на корсчетах банков Московского региона - 375,3 млрд. руб. В свою очередь остатки денежных средств кредитных организаций на депозитных счетах в Банке России на 5 октября 2007г. составляют 194,8 млрд руб. Рост денежной ликвидности постепенно остужает накал страстей на денежном рынке. В течение дня наблюдалось постепенное снижение уровня межбанковских ставок в диапазон 5.7-6.4.

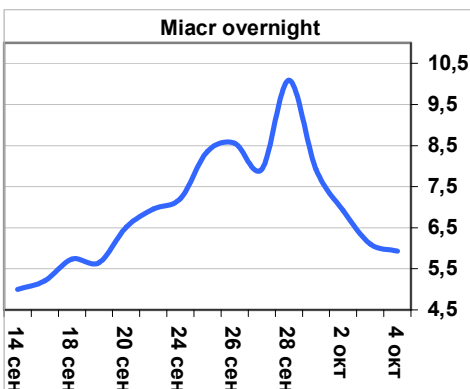
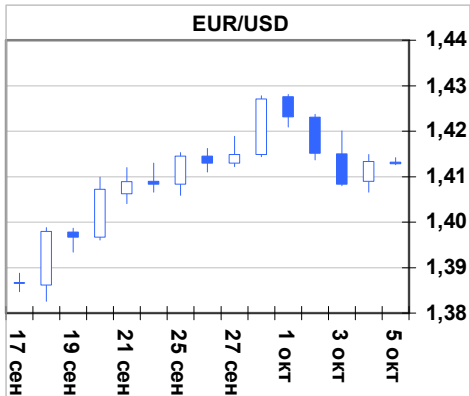
**Валютный рынок**

Мировые валютные инвесторы заняли выжидательную позицию в преддверии ключевых данных о состоянии рынка труда США, публикация которых состоится в 18.30 по московскому времени. Снижение активности валютного рынка также может быть связано с предстоящими длинными выходными в Японии. Все эти факторы влияют на закрытие валютных позиций со стороны спекулянтов, тем самым, остановив дальнейшее падение курса доллара против основных мировых валют. В течение дня пара EUR/USD несколько восстановила утерянные ранее торговые позиции, поднявшись в район 1.4147. В свою очередь курс GBP/USD вырос в район отметки 2.0426.

Вчера состоялись заседания глав Европейского центрального банка и Банка Англии. По итогам прошедших заседания главами Центробанков было принято решение оставить уровни основных процентных ставок на прежнем уровне. ЕЦБ оставил учетную ставку на уровне 4% годовых. Между тем, Банк Англии сохранил учетную ставку на уровне - 5,75%. В целом, данное решение совпало с рыночными прогнозами и само по себе не оказало значительного влияния на расстановку сил по основным мировым валютам. Наиболее интересным событием являлась последующая пресс-конференция по денежно-кредитной политике Трише, которая началась вскоре после заседания ЕЦБ. В отличие от прошлых заседаний Трише не произнес слов о том, что денежно-кредитная политика ЕЦБ остается стимулирующей. Трише также отметил существование рисков роста инфляции в средне- и долгосрочной перспективе. Как передает агентство Reuters, в своем заявлении Трише сказал: "В свете энергичного роста денежной массы и кредита в зоне евро наша денежно-кредитная политика готова противостоять рискам (нарушения) ценовой стабильности в сторону повышения (цен)", - сказал он. "Управляющий совет (ЕЦБ) будет очень внимательно следить за развитием событий", - добавил Трише.

Глава ЕЦБ в очередной раз подтвердил тот факт, что экономическая активность и доверие в Еврозоне, испытывают негативное давление от спада на рынках, ужесточения условий кредитования и укрепления евро. В этой связи до конца текущего года мы не ждем от ЕЦБ действий по изменению уровня основной процентной ставки.

*Как мы уже отметили ранее, сегодня внимание игроков будет направлено на результаты публикации данных о состоянии рынка труда в США. На текущий момент средний уровень ожидания рынка находится вблизи 100.000. В том случае, если рост количества рабочих мест окажется ниже прогнозного значения, данный факт может возобновить прежние продажи доллара по отношению к основным мировым валютам. С технической точки зрения ближайшие уровни сопротивления по курсу EUR/USD находятся на отметках 1,42 и 1,43.*



МИРОВЫЕ РЫНКИ

Индекс	Значение	Изм. за день, %
DJIA	13974,31	0,04%
NASDAQ 100	2105,56	0,12%
S&P 500 INDEX	1542,84	0,21%
SSE COMPOSITE	5552,301	2,64%
BOVESPA	60406,72	0,51%
NIKKEI 225	17067,92	-0,14%

РОССИЙСКИЕ ИНДЕКСЫ

Индекс	Значение	Изм. за день, %
PTC	2090,08	-0,14%
MMBF	1777,82	-0,05%

Рынок акций

Зарубежные рынки

Волатильность на зарубежных площадках снижается. Рынки постепенно входят нормально стабильное русло развития и повышенная волатильность торгов предыдущих месяцев уходит в прошлое. Американские фондовые индексы закрылись практически с нулевой динамикой. На японском и южнокорейском фондовых рынках присутствовали умеренные коррекционные настроения.

Сегодня будут опубликованы ключевые данные по рынку труда, которые инвесторы ждут на протяжении всей текущей недели. Причем если даже данные будут умеренно негативные мы не исключаем роста американского фондового рынка. Таким образом умеренно негативные данные по рынку труда могут стать наиболее полезным фактором способствующим росту на фондовых рынках, так как будет получено подтверждение снижения ставки ФРС США на ближайшем заседании с одной стороны, умеренный характер проблем на рынке труда не вызовет массовой фиксации прибыли на фондовых площадках с другой.

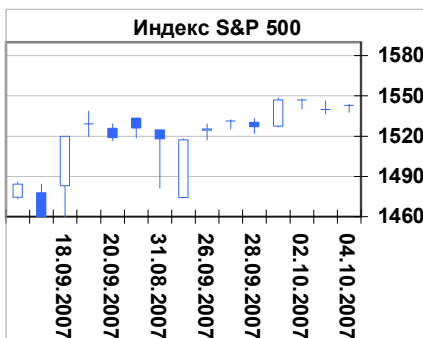
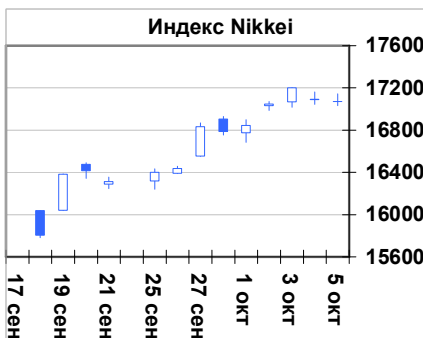
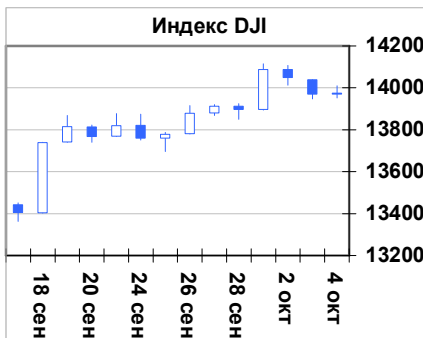
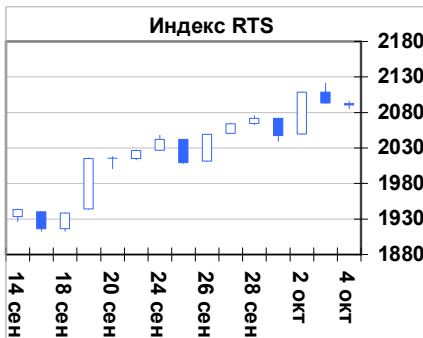
Также сегодня будут опубликованы данные по объемам потребительского кредитования (за исключением ипотечных кредитов) в США, что прольет свет о состоянии кредитного рынка в США в напряженные для финансового сектора последние месяцы.

Российский рынок

Российский рынок акций показал разнонаправленную динамику котировок, при снижении объемов торгов.

Хорошую динамику показывают акции Газпрома при высоких оборотах торгов. Еще раз хотелось бы отметить что рост акций Газпрома при возрастании объемов торгов обычно свидетельствует о «выздоровлении» российского рынка акций и прихода среднесрочной повышательной тенденции на рынке в целом.

Также на хорошие уровни для дальнейших перспектив постепенно выходят акции Лукойла.



Таким образом, при текущем благоприятном настрое инвесторов и высоких нефтяных котировках акции Лукойла вполне способны к пробитию нисходящего тренда сформированного еще с июня 2006 года.

Акции Сбербанка вчера показали снижение, что скорее было вызвано эмоциональной реакцией на возможные перестановки в составе ключевых менеджеров банка. На наш взгляд даже если перестановки в менеджменте банка состоятся, то вряд это серьезно повлияет на средне-долгосрочную динамику котировок банка.

**ДОЛГОВОЙ РЫНОК**

Наименование	Значение	Изм. за день, %
Доходность Russia 30 (% , годовых)	5,74	-0,17%
Доходность UST-10 (% , годовых)	4,5234	0,17%
Спрэд Russia 30 и UST-10, (б.п.)	122,44	0,79%
Индекс корп. облигаций ММВБ	99,47	0,06%
Индекс гос. облигаций ММВБ	116,73	0,05%

**Рынок облигаций**

В четверг однонаправленного движения цен на российские долговые бумаги не замечалось, нехватка денежных средств на рынке заставила игроков кредитоваться в ЦБ РФ, объем по сделкам прямого РЕПО составил 65,4 млрд. рублей, и как следствие активность участников рынка была вялой.

**Государственные облигации**

Объем торгов на вторичном рынке составил 291,4 млрд. рублей, значительная часть оборота в основном режиме (285,5 млн. рублей) пришлось на выпуск ОФЗ 46018, по которому было проведено 23 сделки, по итогам дня данный выпуск прибавил 0,47%. В плюсовой территории удалось закрыться бумагам ОФЗ 25059 прибавившим 0,19%. Высоколиквидный долгосрочный выпуск ОФЗ 46020 добавил 0,05%. Лидером падения стали бумаги ОФЗ 46019 подешевевшие на 1,89% сделки по которым осуществлялись во внебиржевом режиме.

На рынке US-Treasuries цены на казначейские облигации в течение всего торгового дня повышались, доходность к концу дня уменьшилась на 4 пункта и составила 4,51%. На рынке Emerging Markets доходность по российскому внешнему тридцатилетнему долгу снизилась на 4 пункта и закрепилась на уровне 5,74%. Спрэд Russia 30 к US-Treasuries составил 123 пункта.

*В текущих условиях вряд ли многие игроки российского рынка предпримут активные покупки на рынке ОФЗ, давление на котировки может продолжиться.*

**Корпоративные облигации**

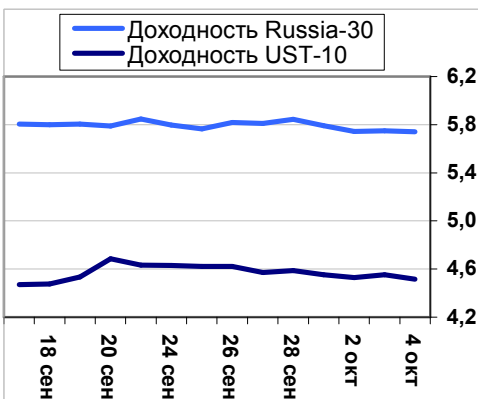
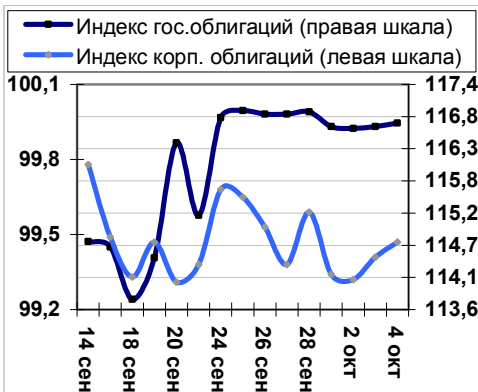
**Вторичный рынок**

Индексу корпоративных облигаций удалось закрыться в незначительном плюсе. Объем торгов на вторичном рынке был не высок и составил 9,9 млрд. рублей. В плюсах закрылись бумаги ГидроОГК-1, АИЖК 7об, ФСК ЕЭС-02. В муниципальном секторе положительная динамика преобладала в бумагах МГор44-об прибавившим 0,12%; Мос.обл.7в прибавившим 0,18%. Лидерами падения стали облигации второго облигационного займа Кокса подешевевшие на 1,36%. Продажи преобладали в бумагах Газпрома 4-м и 9-м выпусках, облигации 3-го выпуска Лукойла показали рост на 0,24%. В банковском секторе наблюдалась негативная динамика РосселхБ 3 (-0,31%), НОМОС 7в (-0,17%), ХКФ Банк-2 (-0,73).

*Предполагаем дальнейшее снижение цен на долговые корпоративные бумаги, вероятны точечные покупки в бумагах первого эшелона (Газпром 4, Газпром 8, Газпром 9), объемы торгов останутся на тех же уровнях.*

*Сегодня состоятся оферты по выпускам Смартс 3, Союз 2, СНХЗ финанс 1 общим объемом 4 млрд. рублей. Инвесторы будут следить за объемами предъявленных к оферте облигаций, что в некоторой степени будет подтверждать дальнейший настрой для корпоративного рынка облигаций. Наиболее заинтересован к снижению объемов предъявленных к оферте облигаций эмитент Смартс, находящийся в достаточно напряженной ситуации с точки зрения постоянных судебных разбирательств. Также компания по-прежнему ощущает потребность в долгосрочных источниках финансирования запланированных инвестиционных затрат.*

Сегодня произведутся выплаты купонов в размере 10,87 млн. рублей.



## Статистика

## Акции

## Лидеры роста и падения на ММВБ

## Нефть и газ

Эмитент	Макс. цена	Мин. цена	Цена закр.	% изм. закр.
Новатэк ао	139,49	133	138,75	3,42%
Транснф ап	47170	45399,99	46750	2,19%
ГАЗПРОМ ао	284,83	278,75	283,71	1,22%
ЛУКОЙЛ	2114,95	2077,82	2105,03	0,48%
Мегион-ао	769,99	751	768,49	0,46%
Сургнфгз-п	17,07	16,666	16,77	-0,39%
Сургнфгз	34,16	33,501	33,71	-0,47%
Мегион-ап	457,9	452	452	-1,31%
Газпрнефть	105,22	103,53	103,54	-1,36%
Татнфт Зао	141,5	137,15	137,27	-1,95%

## Финансовый и банковский сектор

Эмитент	Макс. цена	Мин. цена	Цена закр.	% изм. закр.
Возрожд-п	717	661,08	709,99	3,50%
БанкМосквы	1229	1190,14	1199	0,17%
Авангрд-ао	0	0	0	0,00%
ФИНПРОМао	0	0	0	0,00%
ВТБ ао	0,1146	0,113	0,1134	-0,44%
ВТБ ао	0,1146	0,113	0,1134	-0,44%
ВТБ СевЗап	41,001	40,161	40,501	-1,02%
Росбанк ао	181,26	176,7	178	-1,11%
Сбербанк	103,51	100,23	100,65	-2,57%
Сбербанк-п	71,15	68,91	68,91	-2,74%

## Металлургия

Эмитент	Макс. цена	Мин. цена	Цена закр.	% изм. закр.
Полиметалл	168,75	161,05	167,68	3,51%
Распадская	97,3	96	96,7	1,26%
ПолюсЗолот	1074,1	1053,51	1074,1	1,21%
ГМКНорНик	6809,1	6634	6796	1,05%
НЛМК ао	95,25	91,61	92,6	0,22%
КОКС ао	0	0	0	0,00%
СтлнГОК ао	0	0	0	0,00%
Верхнесалд	7230	7200	7200	-0,28%
ММК	29,879	28,85	29,199	-2,34%
СевСт-ао	558,75	539	540,9	-3,19%

## Телекоммуникации

Эмитент	Макс. цена	Мин. цена	Цена закр.	% изм. закр.
МГТС-5ао	774,99	745,11	774,99	3,33%
СибТлк-ап	1,77	1,715	1,757	2,15%
ВолгаТлк-п	95,47	92,5	95,45	1,98%
СибТлк-ао	2,82	2,719	2,78	1,94%
ВолгаТлк	137,89	132,5	135,92	1,73%
УралСви-ап	0,987	0,965	0,976	0,00%
Дальсвязь	128,8	124,6	127,01	-0,07%
Ростел -ао	277,75	263,52	263,99	-0,38%
Ростел -ап	66,51	65,14	65,48	-0,40%
МГТС-4ап	655,99	645	654	-0,74%

## Электроэнергетика

Эмитент	Макс. цена	Мин. цена	Цена закр.	% изм. закр.
ТамбовЭн	1,88	1,849	1,88	9,30%
НовгЭнрг-п	11,56	10,2	11,15	5,19%
Ивэнерго-п	1,87	1,87	1,87	3,31%
ОГК-3 ао	3,62	3,46	3,589	2,84%
ТГК-9	0,0076	0,0073	0,0076	2,70%
Кирэн-ао-5	1,43	0	1,43	-4,67%
ВоткГЭС ап	22,21	22	22	-5,58%
Красэн2-ап	14,5	14,21	14,5	-6,01%
ТулЭн-ао	3,049	2,961	3,004	-6,42%
Удмурэн-ао	25,523	23,539	25,523	-9,78%

## Прочее

Эмитент	Макс. цена	Мин. цена	Цена закр.	% изм. закр.
Белон ао	1350	1230	1340	11,67%
НутрИнвХол	1250	1203,13	1250	8,70%
РБК ИС-ао	220,95	204,51	220	6,02%
ТомскРП ао	0,698	0,648	0,669	3,56%
ОМЗ-ао	187	176,14	185	2,22%
ДагГК ао	4,07	4	4,01	-1,23%
Балтика ап	780	780	780	-1,27%
ВЕРОФАРМ	1060	1045,1	1055	-1,59%
РИТЭК ап	352	310	339,14	-3,10%
Ярославич	849,9	810	810	-5,04%

5 октября 2007 г. пятница

## Облигации

## Итоги первичных размещений

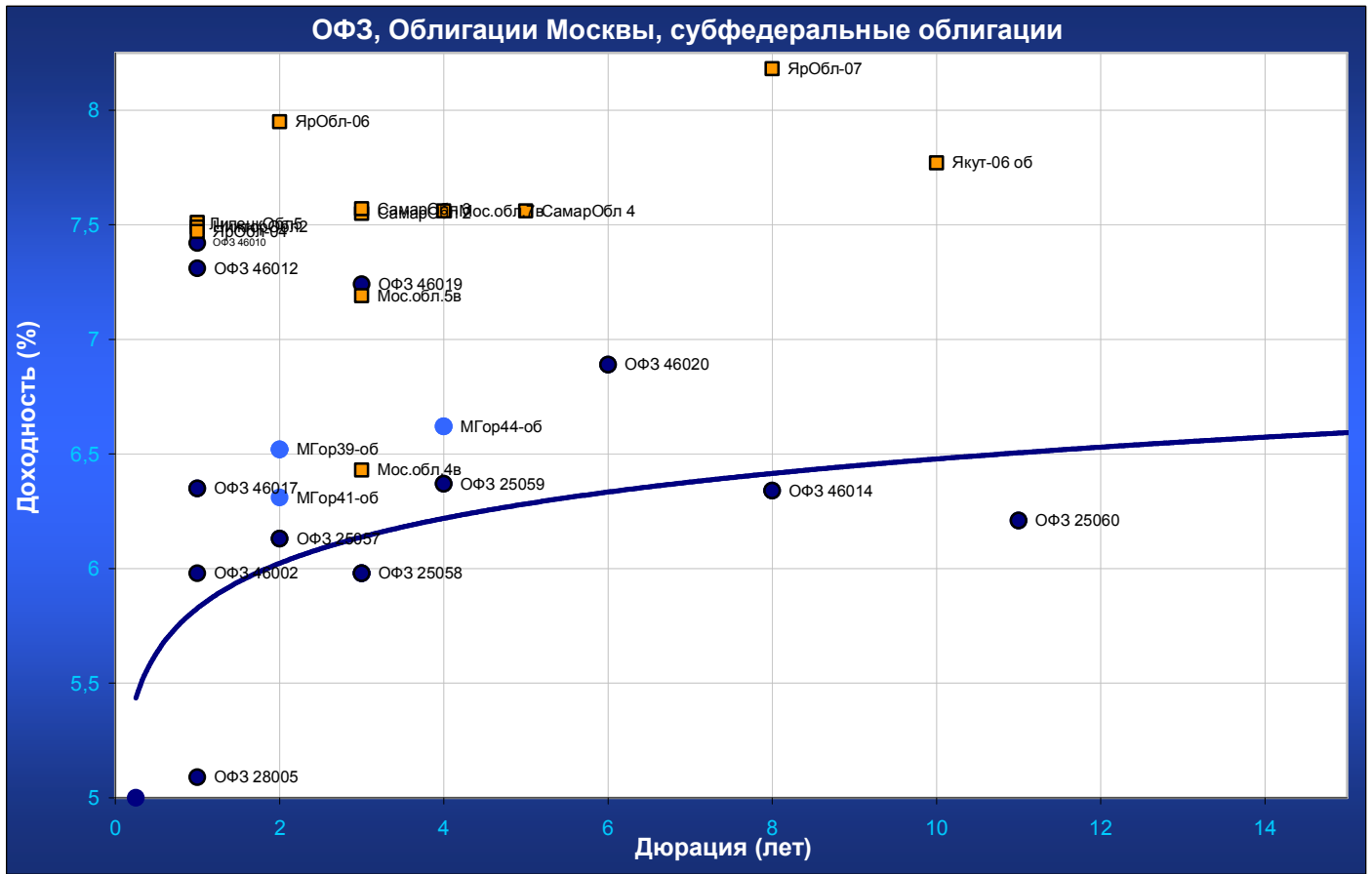
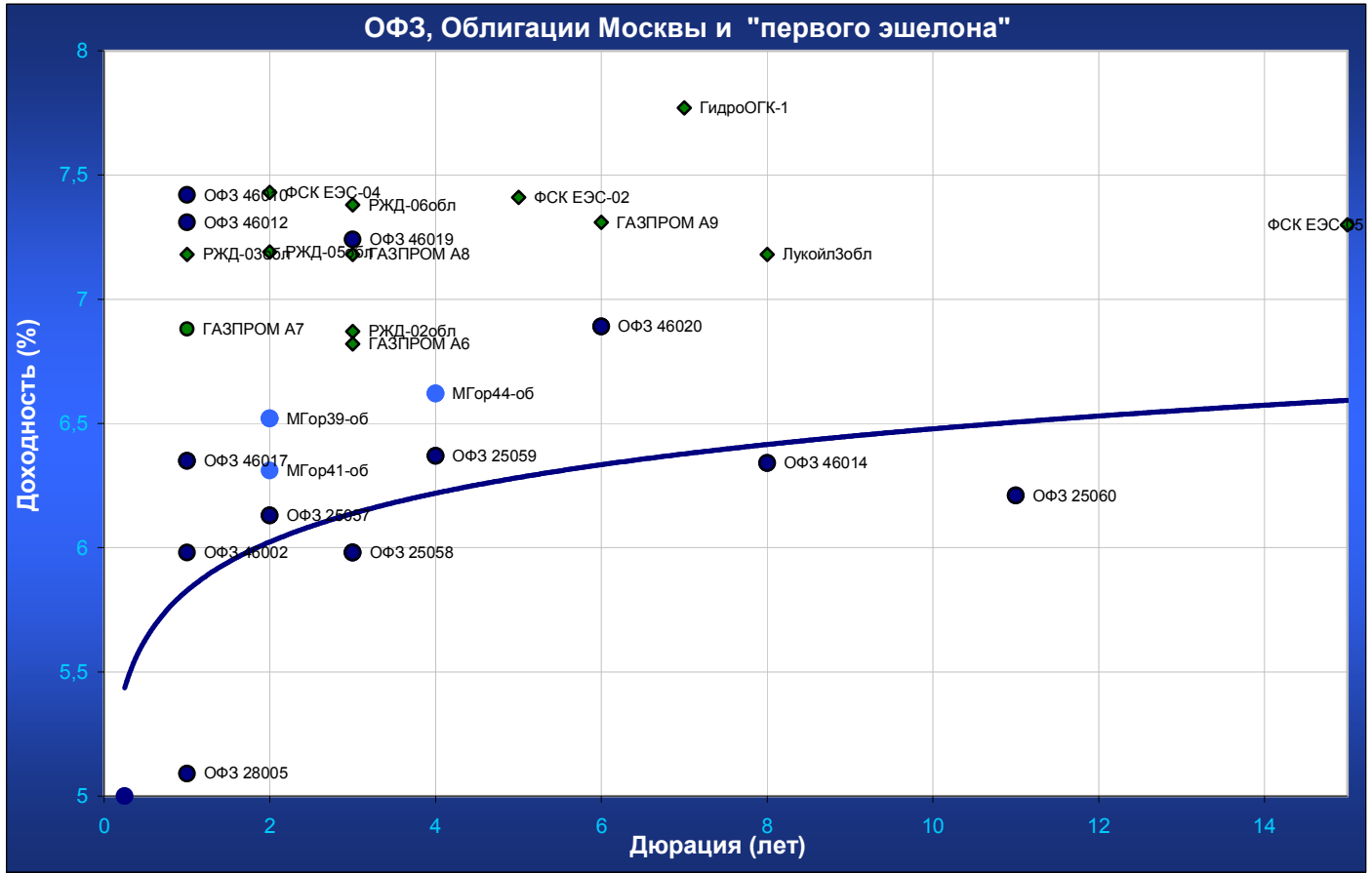
Дата	Эмитент	Объем эмиссии / размещено по итогам аукциона, млн. руб.	Дата oferty / погашения	Ставка купона
26.09	ОАО «Ситроникс»	3 000 / 3 000	03/2009-09/2010	10%
03.10	ЗАО «Национальный капитал»	3 000 / 3 000	10/2008-09/2012	9.5%

## Календарь ближайших первичных размещений

Дата	Бумага	Доп. информация
10.10.2007	ВТБ 24, 1	Объем - 6 000 000 000 / RUR
10.10.2007	Россельхозбанк, 4	Объем - 10 000 000 000 / RUR

## Ближайшие выплаты купонов, погашения, oferty

Дата	Тип события	Бумага	Доп. информация
05.10.2007	Выплата купона	VTB Bank Europe (MNB), 2007 (FRN) [Еврооблигации]	Ставка купона - 7 % Размер купона (USD) - 3500 Объем - 200 000 000 / USD Номинал - 100000 Оценочная сумма выплаты - 7 000 000
05.10.2007	Выплата купона	КБ Кедр, 1	Ставка купона - 11.5 % Размер купона (RUR) - 28.67 Объем - 450 000 000 / RUR Оценочная сумма выплаты - 12 901 500
05.10.2007	Выплата купона	Энергомашкорпорация, 2010 (LPN) [Еврооблигации]	Ставка купона - 9.5 % Размер купона (USD) - 9500 Объем - 150 000 000 / USD Номинал - 200000 Оценочная сумма выплаты - 7 125 000
05.10.2007	Выплата купона	Инвестиционный банк ТРАСТ, 2009 (LPN) [Еврооблигации]	Ставка купона - 9.25 % Размер купона (USD) - 4625 Объем - 150 000 000 / USD Номинал - 100000 Оценочная сумма выплаты - 6 937 500
05.10.2007	Выплата купона	Брянск, 25002	Ставка купона - 9.02 % Размер купона (RUR) - 22.74 Объем - 300 000 000 / RUR Оценочная сумма выплаты - 6 822 000
05.10.2007	Выплата купона	Автовазбанк, 1	Ставка купона - 11.95 % Размер купона (RUR) - 29.79 Объем - 800 000 000 / RUR Оценочная сумма выплаты - 23 832 000
05.10.2007	Оферта	СМАРТС, 3	Цена oferty - 100 Объем - 1 000 000 000 / RUR
05.10.2007	Оферта	Банк Союз, 2	Цена oferty - 100 Объем - 2 000 000 000 / RUR
05.10.2007	Оферта	СНХЗ Финанс, 1	Цена oferty - 100 Объем - 1 000 000 000 / RUR
05.10.2007	Погашение	VTB Bank Europe (MNB), 2007 (FRN) [Еврооблигации]	Объем - 200 000 000 / USD Номинал - 100000
05.10.2007	Погашение	КБ Кедр, 1	Объем - 450 000 000 / RUR



5 октября 2007 г. пятница

## Лидеры оборотов по облигациям на ММВБ

## Москва

Бумага сокр.	Оборот	Доходн ость	Макс. цена	Мин. цена	Цена закр.	% измен.
МГор44-об	268686750	6,62%	110	108,3	108,3	0,12%
МГор39-об	5435000	6,52%	108,75	108,5	108,75	0,23%
МГор29-об	101400	7,94%	101,4	101,4	101,4	-2,03%
МГор41-об	2123	6,31%	106,13	106,13	106,13	-0,07%
МГор47-об	0	6,24%	0	0	0	0,00%
МГор38-об	0	5,72%	0	0	0	0,00%
МГор43-об	0	9,11%	0	0	0	0,00%
МГор40-об	0	-6,96%	0	0	0	0,00%
МГор36-об	0	5,68%	0	0	0	0,00%
МГор45-об	0	0,00%	0	0	0	0,00%

## Субфедеральные

Бумага сокр.	Оборот	Доходн ость	Макс. цена	Мин. цена	Цена закр.	% измен.
Мос.обл.7в	241159032	7,56%	103,24	102,95	102,95	0,18%
Мос.обл.6в	136760000	7,41%	105,2	105,2	105,2	0,00%
СамарОбл 3	52960280	7,57%	100,85	100,79	100,79	-0,06%
НижгорОбл2	48648000	7,49%	101,4	101,4	101,4	0,10%
СамарОбл 2	35814285	7,55%	98,62	98,15	98,62	-0,03%
ЛенОбл-3об	16632189	7,12%	128,5	103	128,5	-5,17%
КостромОбл4	14912650	8,90%	101	101	101	-0,16%
КОМИ 7в об	12044500	7,00%	109	109	109	4,76%
Якут-06 об	5252720	7,77%	104,5	104,15	104,5	0,34%
КОМИ 5в об	4730694	8,42%	101,05	101,05	101,05	-0,09%

## Топливо и энергия

Бумага сокр.	Оборот	Доходн ость	Макс. цена	Мин. цена	Цена закр.	% измен.
ГидроОГК-1	388615821	7,77%	101,65	101,47	101,5	0,05%
ФСК ЕЭС-02	306507990	7,41%	102,35	102,15	102,35	0,29%
ГАЗПРОМ А9	297910124	7,31%	101	100,25	100,25	-0,15%
ФСК ЕЭС-05	136650738	7,30%	100,16	99,65	100,05	0,15%
ОГК-5 об-1	118645017	8,42%	98,8	98,64	98,64	-0,06%
ГАЗПРОМ А4	97055911	7,07%	102,83	102,55	102,7	-0,17%
ЛукойлЗобл	66026431	7,18%	100,14	99,8	100,14	0,24%
ТГК-6ИНВ-1	58810488	10,93%	98,9	98,7	98,8	-0,20%
БашкирэнЗв	50061963	8,61%	99,94	99,94	99,94	-0,06%
Ленэнерго02	49000000	9,31%	98	98	98	0,00%

## Промышленность

Бумага сокр.	Оборот	Доходн ость	Макс. цена	Мин. цена	Цена закр.	% измен.
ГАЗФин 01	119450960	9,70%	99,65	99,55	99,64	0,12%
Трансмаш-2	115385000	10,58%	98	97,85	97,85	-0,36%
РыбкАб-1	70004403	14,18%	98,9	98,65	98,9	-0,15%
ПМЗ 01	49500000	0,00%	99	99	99	0,00%
КуйбАзот-2	34120500	9,48%	98,9	98,9	98,9	0,00%
НИТОЛ 02	32853138	13,23%	97,97	97,97	97,97	-0,23%
ТВЗ 03	30698000	9,44%	99,99	99,1	99,99	0,97%
КриогенФ 1	21700400	12,26%	99,8	99,5	99,5	1,53%
Вагонмаш 2	19330164	16,17%	97,2	97,2	97,2	0,00%
ПЕНОПЛЭКС1	13777500	15,59%	97,75	97,5	97,5	-0,86%

## Муниципальные

Бумага сокр.	Оборот	Доходн ость	Макс. цена	Мин. цена	Цена закр.	% измен.
Уфа-2004об	10237740	7,63%	101,6	99,14	101,6	0,79%
Хабаровскб	2913305	7,13%	100,45	100,45	100,45	0,54%
Одинцово-2	0	10,65%	0	0	0	0,00%
Новсиб 3об	0	8,70%	0	0	0	0,00%
УФА-2006об	0	8,57%	0	0	0	0,00%
Новсиб 4об	0	8,67%	0	0	0	0,00%
КрасЯрск05	0	8,47%	0	0	0	0,00%
Ярославль1	0	9,85%	0	0	0	0,00%
Ангарск-01	0	16,67%	0	0	0	0,00%
Астрахань1	0	9,22%	0	0	0	0,00%

## Металлургия

Бумага сокр.	Оборот	Доходн ость	Макс. цена	Мин. цена	Цена закр.	% измен.
Кокс 02	279513388	9,76%	98,2	98	98,2	-1,36%
ТМК-03 обл	42989000	8,13%	99,98	99,9	99,98	-0,07%
Метзавод	35161500	11,12%	99	97,35	97,35	-0,97%
Кокс 01	30845500	9,43%	99,55	99,55	99,55	-0,20%
Амурмет-01	16405056	11,52%	98,85	98,2	98,2	-1,80%
РусАлФ-3в	14775000	9,04%	98,5	98,5	98,5	-0,81%
Мечел 2об	11006729	8,00%	101,39	101,3	101,3	-0,10%
ТМК-02 обл	9978260	8,35%	99,92	99,05	99,2	-0,87%
УЗПС 01	8614379	22,88%	94,1	94	94	0,00%
ХайлендГФ1	8313801	14,17%	99,66	99,65	99,66	0,01%

## Связь и транспорт

Бумага сокр.	Оборот	Доходн ость	Макс. цена	Мин. цена	Цена закр.	% измен.
РЖД-06обл	110430246	7,38%	100,35	100,17	100,26	0,01%
СЗТелек4об	109680200	8,40%	99,85	99,62	99,85	-0,15%
УрСИ сер07	100765729	8,38%	100,3	100,2	100,25	0,25%
МегаФон3об	74597553	8,23%	100,7	100,7	100,7	0,00%
СибТлк-5об	38719831	8,32%	100,75	100,35	100,55	0,20%
АиФМПфин 1	30433350	17,23%	99,4	99	99	0,00%
РЖД-02обл	25036500	6,87%	100,15	100,14	100,15	0,01%
ЦентрТел-4	16370348	8,80%	109	108,7	108,8	-0,05%
ЮТэйр-Ф 02	13376150	17,67%	97,95	97,25	97,25	-0,05%
УрСИ сер06	9975000	8,59%	99,76	99,74	99,76	0,11%

## Банки и финансовые компании

Бумага сокр.	Оборот	Доходн ость	Макс. цена	Мин. цена	Цена закр.	% измен.
РусСтанд-7	979600000	14,74%	97,96	97,96	97,96	0,00%
ЕБРР 01обл	502852013	5,14%	99,95	99,95	99,95	-0,05%
АИЖК 7об	371537505	7,90%	100,55	99,99	100,04	0,14%
РосселхБ 3	229300153	8,57%	98,29	97,75	97,75	-0,31%
ПЭБЛизинг	180289014	12,87%	100,01	100	100,01	0,00%
ХКФ Банк-2	145610001	14,37%	93,5	93,25	93,5	-0,73%
РусСтанд-5	119625000	13,96%	95,7	95,7	95,7	0,00%
НОМОС 7в	119020969	11,30%	99,7	99,3	99,43	-0,17%
МОИТК-02	104004000	9,20%	96,3	96,3	96,3	0,00%
РосселхБ 2	77735660	8,43%	99,05	98,8	99,05	0,05%



5 октября 2007 г. пятница

**Пищевая и легкая промышленность**

Бумага сокр.	Оборот	Доходн ость	Макс. цена	Мин. цена	Цена закр.	% измен.
ЭФКО-02 об	6633000	14,25%	99	99	99	0,00%
Инмарко 1	5474888	14,46%	99,3	99,25	99,25	-0,05%
Агрохолд 1	3038412	15,40%	98,65	98,64	98,65	1,07%
ВостСервФ1	2498750	11,38%	99,95	99,95	99,95	-0,04%
ВБД ПП 2об	2291595	9,00%	100,75	100,5	100,5	0,50%
ВТК 1	2151147	15,29%	99,73	99,49	99,49	0,14%
Черкизово1	2060100	10,36%	98,1	98,1	98,1	-0,51%
БородинФ-1	0	11,52%	0	0	0	0,00%
НовЧерем 2	0	16,02%	0	0	0	0,00%
Парнас-М 2	0	14,24%	0	0	0	0,00%

**Лес и с/х**

Бумага сокр.	Оборот	Доходн ость	Макс. цена	Мин. цена	Цена закр.	% измен.
ГОТЭК-2	29540990	12,40%	98,95	97,5	98,95	1,49%
РазгуляйФ2	9875000	13,36%	98,75	98,75	98,75	-0,40%
ОГО-агро-2	7130000	15,40%	98,5	97,49	98	0,51%
Аркада-01	4834676	16,39%	98,51	98,51	98,51	0,52%
ПАВА 02 об	3636000	11,17%	101	101	101	0,00%
АгрикаПП 1	1994775	13,31%	99,49	99,49	99,49	0,05%
Аркада-02	1518476	15,16%	98,69	98,6	98,69	0,01%
РазгуляйФ3	978200	13,09%	97,75	97,5	97,75	-0,15%
СодружФ-1	964900	12,82%	96,49	96,49	96,49	-2,04%
СахарКо 01	680971	18,71%	97,2	97	97,1	0,03%

**Прочее**

Бумага сокр.	Оборот	Доходн ость	Макс. цена	Мин. цена	Цена закр.	% измен.
УралВагЗФ	14726150	11,75%	98,5	98,15	98,15	-0,56%
УралВагЗФ2	11699150	10,36%	100	99,99	100	0,15%
ТульскОб 1	1411200	8,24%	100,8	100,8	100,8	-0,05%
ТКБ-1	980000	13,02%	98	98	98	3,16%
ГорСупер-1	657954	12,55%	99,7	99,68	99,7	-0,30%
Нордтекс-1	98010	31,27%	99	99	99	0,90%
АгрГрупп-1	0	11,92%	0	0	0	0,00%
АЦБК-Инв 2	0	15,22%	0	0	0	0,00%
КмплФин 01	0	17,04%	0	0	0	0,00%
КААД-2	0	12,98%	0	0	0	0,00%

**Торговля**

Бумага сокр.	Оборот	Доходн ость	Макс. цена	Мин. цена	Цена закр.	% измен.
ХолидФин1	106398398	15,51%	98,05	96,6	96,6	-1,93%
ЕВРОПА-01	49395060	11,04%	99,99	99,99	99,99	-0,01%
Патэрсон 1	30741540	14,47%	99,5	96,95	97,5	0,41%
Евросеть-2	29260622	18,52%	98,77	98,22	98,77	0,27%
ДжейЭфСиг1	19000000	15,04%	95	95	95	0,00%
МартаФин 2	16660000	20,55%	98	98	98	0,00%
НатурПрод2	15840000	16,25%	99	99	99	0,20%
МатрицаФ-1	11967860	15,84%	96,53	96,5	96,53	-0,38%
МартаФин 3	10557515	24,20%	96,95	96,8	96,95	0,30%
Карус.Ф 01	5939400	11,17%	98,99	98,99	98,99	0,06%

**Строительство**

Бумага сокр.	Оборот	Доходн ость	Макс. цена	Мин. цена	Цена закр.	% измен.
РУБИН-01	148861496	14,76%	99,92	99,8	99,92	0,12%
СуварКаз-1	9875000	16,28%	98,75	98,75	98,75	0,00%
ПИК-5об	6925350	10,09%	99,9	99,8	99,8	-0,20%
КамскДол 3	2989291	13,42%	100	99,01	100	-0,08%
Миракс 01	1996497	10,81%	99,95	99,7	99,95	0,64%
МИАН-Дев-1	1940955	23,73%	93,99	92	92	-2,13%
СУ-155 3об	1872650	14,62%	98,75	98,1	98,6	0,51%
ГлМосСтр-2	1833891	10,24%	100	99,99	100	0,50%
ЦУН 01 обл	654654	13,08%	99,2	99,18	99,2	-0,50%
АдаманФ1об	512904	13,41%	99,4	99,4	99,4	1,42%

**ГКО/ОФЗ**

Бумага сокр.	Оборот	Доходн ость	Макс. цена	Мин. цена	Цена закр.	% измен.
ОБР04002-7	2,49631E+11	4,74%	99,1	99,02	99,1	0,02%
ОФЗ 25060	30464072445	6,21%	99,6	99,3	99,6	0,00%
ОФЗ 46019	9737623239	7,24%	60,8	59,66	59,66	-1,89%
ОФЗ 25059	318728400	6,37%	99,642	99,6	99,642	0,19%
ОФЗ 46018	285580585	6,50%	110,6	110,15	110,57	0,47%
ОФЗ 46020	138495293	6,89%	101,55	101,5	101,55	0,05%
ОФЗ 46014	104071574	6,34%	108,2	108	108,18	-0,01%
ОФЗ 25057	66854561	6,13%	103	102,85	103	0,00%
ОФЗ 25061	43180032	6,34%	99,07	98,951	99,07	0,07%
ОФЗ 25058	13034500	5,98%	100,3	100,25	100,25	0,04%

## Аналитическое управление

### Рынок акций, долговой рынок

**Гонопольский Михаил**  
Тел.: +7 (495) 755 50 60 (доб. 2963)  
e-mail: MGonopolskiy@msk.binbank.ru

**Рябушев Сергей**  
Тел.: +7 (495) 755 50 60 (доб. 2772)  
e-mail: SRyabushev@msk.binbank.ru

### Макроэкономика, денежный, валютный рынок

**Белашов Алексей**  
Тел.: +7 (495) 755 50 60 (доб. 2526)  
e-mail: ABelashov@msk.binbank.ru

**Большков Евгений**  
Тел.: +7 (495) 755 50 60 (доб. 2677)  
e-mail: EvBolskov@msk.binbank.ru

## Управление клиентского обслуживания

**Фомичева Галина**  
Тел.: +7 (495) 755 50 60 (доб. 2369)  
e-mail: GFomicheva@msk.binbank.ru

**Пилипчук Виктория**  
Тел.: +7 (495) 755 50 60 (доб. 2812)  
e-mail: VPilipchuk@msk.binbank.ru

## Управление по работе на фондовых рынках

### Долговой рынок

**Жирников Сергей**  
Тел.: +7 (495) 755 50 60 (2170, 2135)  
e-mail: SJirnikov@msk.binbank.ru

**Николаев Дмитрий**  
Тел.: +7 (495) 755 50 60 (2663)  
e-mail: DNikolaev@msk.binbank.ru

### Операции РЕПО (акции, облигации)

**Якунина Татьяна**  
Тел.: +7 (495) 755 50 60 (2784)  
e-mail: TYakunina@msk.binbank.ru

*Данный обзор имеет только информационное значение и не может рассматриваться как предложение о совершении сделок на фондовом рынке. Все положения настоящего обзора отражают собственное мнение аналитиков в отношении финансовых инструментов или эмитентов. БИНБАНК не несёт ответственности за операции третьих лиц, совершенные на основе рекомендаций и точек зрения изложенных в данном обзоре. Обзор основан на источниках информации, заслуживающих доверие, однако мы не гарантируем, что все сведения абсолютно точны. Обзор не имеет отношения к инвестиционным целям и финансовой ситуации третьих лиц.*