



ФОНДОВЫЕ ИНДЕКСЫ

Индекс	Значение	Изм. за день, %
РТС	2259,14	-0,14%
ММВБ	1891,16	-0,22%
DJIA	13619,89	1,30%

Главные новости

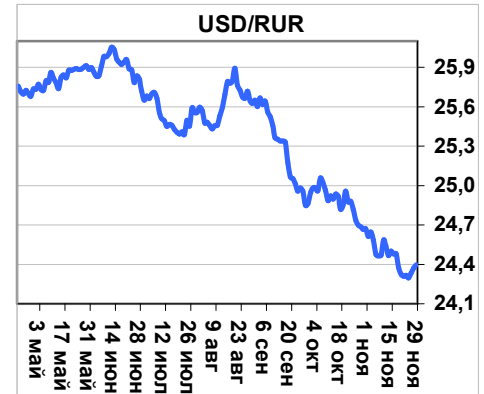
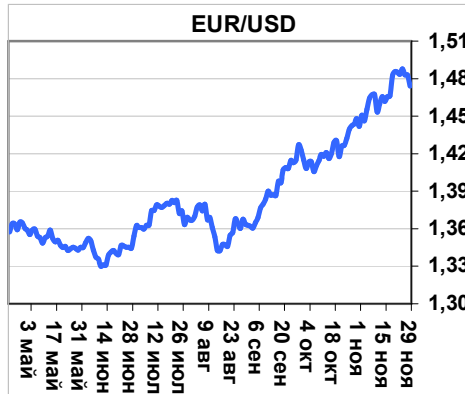
- По предварительным данным, "Единая Россия" получает на выборах в Госдуму 64,30%, КПРФ - 11,57%, ЛДПР - 8,14%, "Справедливая Россия" - 7,74%" (стр. 2)
- Инфляция в РФ в 2007 году может превысить 11,5 процента (стр. 2)

Валютный рынок

- Курс американской валюты приостановил свое укрепление по отношению к основным мировым валютным парам (стр. 2)

МАКРОЭКОНОМИЧЕСКИЕ ИНДИКАТОРЫ

Наименование	Значение
Цена на нефть, Brent, \$/баррель	90,18
Учётная ставка ФРС США	4,50%
Учётная ставка ЕЦБ	4,0%
Золотовалютные резервы, млрд. долл.	459,6
Инфляция РФ по итогам 10 месяцев 2007 года	9,3
Ставка рефинан. ЦБ РФ	10,0%
Остатки средств на счетах ЦБ РФ, млрд. руб.	732,7



Фондовый рынок

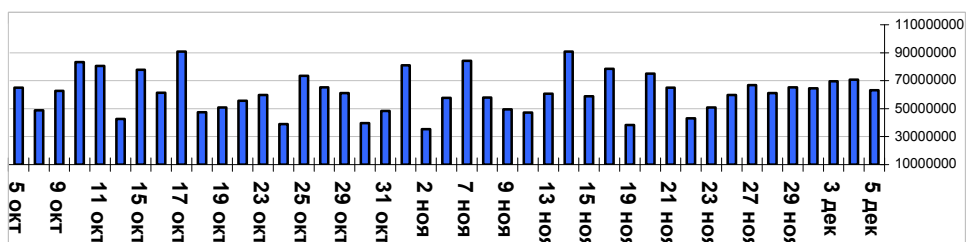
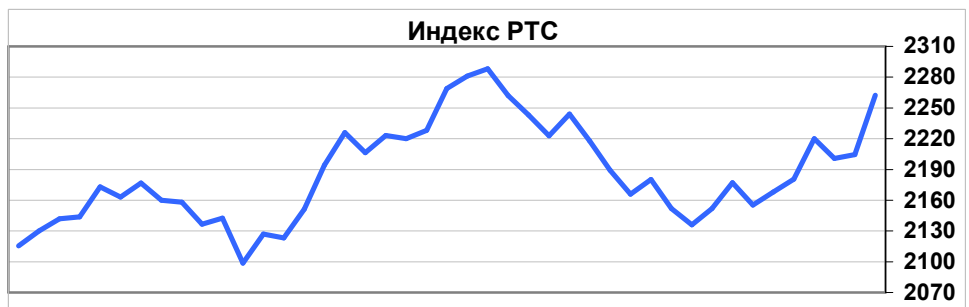
АКЦИИ (лидеры роста/падения на ММВБ)

Эмитент	Макс. цена	Мин. цена	Цена закр.	% изм. закр.
Мордэнерго	1,9	1,74	1,9	8,63%
СевсталАвт	1247,98	1200	1233,93	3,69%
ВБД ПП ао	2080	2037,5	2070	3,50%
Орелэнерго	11,7	10,1	10,27	2,29%
Магнит ао	1174,99	1139,91	1165	2,28%
Татнфт ЗАО	151,5	148,54	149,57	-0,99%
ГМКНорНик	6825	6658	6692	-1,01%
ММК	34,1	33,06	33,58	-1,12%
Транснф ап	48834,5	46711,01	47000,56	-1,15%
ТГК-9	0,0074	0,0071	0,0072	-1,37%

- Власти США предприняли первую попытку за время кризиса вмешательства в рыночные процессы ипотечного сектора (стр. 3)
- Ожидаем сегодня возобновления положительной динамики акций нефтегазового сектора на российском рынке (стр. 3)
- Крупнейшие корпоративные займы в декабре на российском рублевом корпоративном облигационном рынке вероятно не состоятся (стр. 4)
- Российский долговой рынок закрылся неплохим ростом (стр. 4)

ОБЛИГАЦИИ (лидеры по оборотам на ММВБ)

Бумага сокр.	Оборот	Доходность	Цена послед.	% изм. закр.
ЛукойлЗобл	512774908	6,93%	101	0,50%
ГидроОГК-1	503100790	7,42%	102,5	0,37%
БанкСОЮ302	400288201	9,49%	100,07	0,00%
РЖД-06обл	387890433	6,97%	101,3	0,30%
Мос.обл.7в	371623896	7,06%	105,35	0,29%
ФСК ЕЭС-04	310865245	7,09%	101,1	0,25%
СевКаб 02	232371000	1,01%	100	0,00%
МегаФонЗобл	214023176	8,50%	100,58	0,00%
ФСК ЕЭС-02	204620202	7,11%	102,9	0,29%
Мосэнерго1	181767946	7,51%	100,25	0,30%



Календарь основных событий

Наименование	Страна	Время
Индекс экономических индикаторов еврозоны	Еврозона	14:00
Данные по рынку труда	США	16:30
Мичиганский индекс потребительской уверенности	США	18:00

7 декабря 2007 г. пятница

ДЕНЕЖНЫЙ РЫНОК

Наименование	Значение	Изм. за день, %
Ост. средств на депозитных счетах ЦБ РФ, млрд.руб.	89,6	3,82%
Ост. средств на кор. счетах ЦБ РФ, млрд.руб.	643,1	-0,16%
MIACR (overnight),%	4,47	-14,86%
LIBOR USD (12M),%	4,4438	0,25%
LIBOR EUR (12M),%	4,7213	-0,03%

ВАЛЮТНЫЙ РЫНОК

Наименование	Значение	Изм. за день, %
USD/RUR	24,485	0,04%
EUR/RUR	35,8433	0,03%
EUR/USD	1,4631	0,19%
USD/JPY	111,26	0,31%
USD/CHF	1,1298	0,17%

ЭКОНОМИЧЕСКИЕ НОВОСТИ

✓ По предварительным данным, "Единая Россия" получает на выборах в Госдуму 64,30%, КПРФ - 11,57%, сообщил глава ЦИК РФ Владимир Чуров в прямом эфире телеканала "Вести". Он пояснил, что "после ввода в государственную автоматизированную систему (ГАС) "Выборы" 100% протоколов, по предварительным данным, "Единая Россия" получает на выборах в Госдуму 64,3%, КПРФ - 11,57%, ЛДПР - 8,14%, "Справедливая Россия" - 7,74%".

✓ Инфляция в РФ в 2007 году может превысить 11,5 процента, но не выйдет за 12 процентов, сказал журналистам заместитель министра экономического развития и торговли РФ Андрей Белоусов.

Денежный рынок

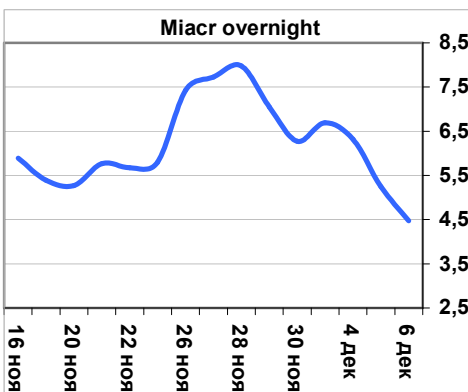
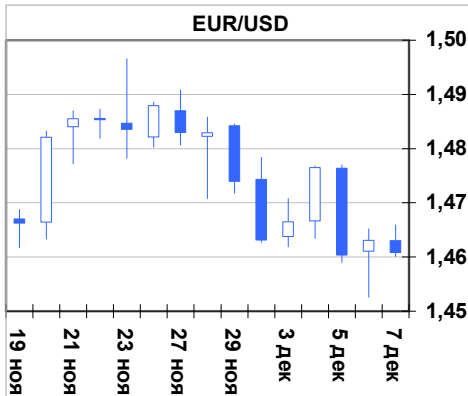
Остатки на корсчетах коммерческих банков на начало операционного дня 7 декабря 2007г. составили по России 643,1 млрд. руб. В свою очередь, остатки денежных средств кредитных организаций на депозитных счетах в Банке России на 7 декабря 2007г. составляют 89,6 млрд. руб. Как мы и предполагали, позитивные настроения на денежном рынке приводят к снижению уровня процентных ставок в район 3,8-4,8 процентов годовых.

Валютный рынок

Курс американской валюты приостановил свое укрепление по отношению к основным мировым валютным парам. В ходе торгов пара EUR/USD показала рост котировок в район 1.4630. Фунт стерлингов снизился по отношению к доллару на фоне решения Банка Англии, краткосрочно опускаясь ниже 2,02, однако впоследствии восстановился к 2,0269 против доллара.

Вчера инвесторы мирового валютного рынка находились в ожидании решений со стороны глав центральных банков Европы и Англии по вопросу изменения уровня процентных ставок. Как и ожидалось, ЕЦБ сохранил ключевую процентную ставку на уровне 4,0 процента годовых. В свою очередь, Банк Англии в четверг понизил процентную ставку до 5,50 процента годовых с 5,75 процента. Гораздо более сильное влияние на настроение оказали не сам факт решения по ставкам, а последующие после заседания слова президента Европейского центробанка Жана-Клода Трише о том, что некоторые члены ЕЦБ по-прежнему выступают за повышение уровня процентной ставки, поскольку наибольшим риском для дальнейшего развития европейской экономики остается рост цен. Небывалый рост цен на нефть и продукты питания заставил пересмотреть инфляционный прогноз. Гармонизированный индекс потребительских цен в еврозоне (HICP) в 2007 году может вырасти в диапазоне 2.0-2.2 процента со средним значением в 2.1 процента. В свою очередь, рост ВВП в еврозоне в 2008 году прогнозируется на 1,5-2,5 процента со средним значением в 2,0 процента, что менее оптимистично по сравнению с 2,3 процента, прогнозировавшимися в сентябре. В 2009 году рост, как ожидается, слегка восстановится до 1,6-3,6 процента.

Между тем, катализатором возможного после слов Трише падения курса доллара стал обнародованный вчера президентом США Д. Бушем план изменения условий выплаты ипотечных кредитов, направленный на замедление волны взысканий по закладным, которая стала угрозой обращения экономики в рецессию и вызвала опасения инвесторов по всему миру. Как передает агентство Reuters, согласно плану, заемщикам, которые взяли кредит в период с 2005 года до конца июля 2007 года, будет предложена "заморозка" ставок на пять лет в случае, если в ближайшие 2,5 года условия взятых ими кредитов должны быть пересмотрены. Данные обстоятельства вселили надежду в сердца инвесторов, что американская экономика не впадет в глубокую рецессию и вкпе с дальнейшим снижением уровня процентной ставки со стороны ФРС США позволят встать на путь восстановления уже в следующем году. Сегодня инвесторы будут с особым нетерпением ждать данных по рынку труда в США. Как ожидается, данные значения могут изменить текущий расклад сил и нарушить сложившееся хрупкое равновесие на валютном рынке.



МИРОВЫЕ РЫНКИ

Индекс	Значение	Изм. за день, %
DJIA	13619,89	1,30%
NASDAQ 100	2127,65	1,35%
S&P 500 INDEX	1507,34	1,50%
SSE COMPOSITE	5081,209	0,92%
BOVESPA	65790,8	0,52%
NIKKEI 225	15956,37	2,28%

РОССИЙСКИЕ ИНДЕКСЫ

Индекс	Значение	Изм. за день, %
PTC	2259,14	-0,14%
MMVB	1891,16	-0,22%

Рынок акций

Зарубежные рынки

Умеренно оптимистичные настроения на зарубежных фондовых рынках сохраняются. Хотя вчерашние торги на европейских рынках развивались достаточно напряженно, так как глава ЕЦБ в своих заявлениях вновь указал, что инфляционное давление в Еврозоне высоко и ЕЦБ по возможности все-таки будет большое внимание при принятии решений обращать на инфляцию, что не исключает повышение ставок в будущем.

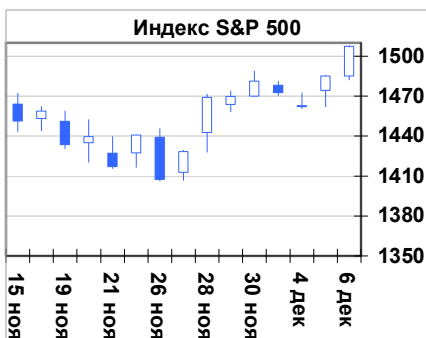
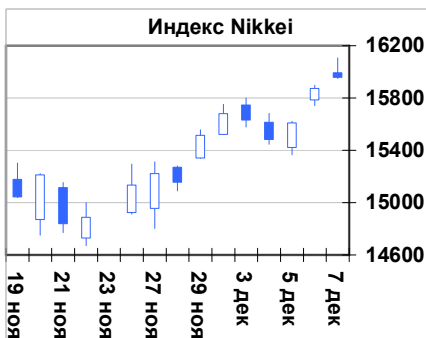
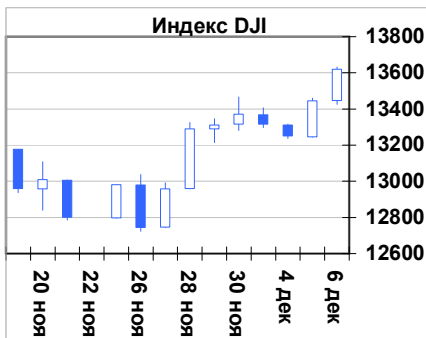
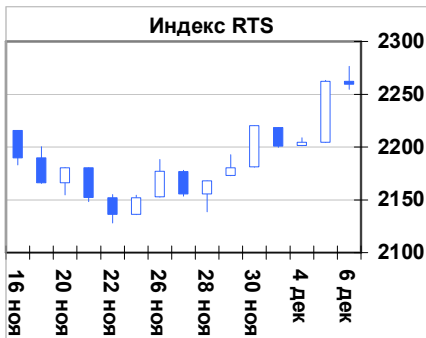
Американские фондовые индексы вчера продолжили рост после новостей о плане властей США заморозить ставки на пять лет по высокорисковым кредитам, полученным за период с 2005 – июль 2007. Конечно, можно долго рассуждать насколько эффективна будет данная мера, но однозначно можно говорить, что дан старт реального вмешательства властей США в рыночные процессы ипотечного рынка, и на наш взгляд озвученными вчера мерами власти США не ограничатся. Результаты оглашенных вчера мер будут де факто проявляться в рыночной ситуации лишь через несколько месяцев, именно тогда можно будет адекватно оценить целесообразность плана Буша и Полсона. Пока же ситуация в данном секторе будет продолжать усугубляться и в ближайшие 1-3 месяца нас ожидают очередные списания банков и рост процента неплатежей по кредитам.

Сегодня безусловно главным событием будет публикация данных по рынку труда в США за ноябрь. В соответствии с опережающими индикаторами ситуация сложилась неоднозначная: еженедельные данные по числу обращений за пособием по безработице указывают на ухудшении состояния рынка труда в ноябре, в тоже время предварительные данные по версии ADP опубликованные в среду стали положительным сюрпризом для рынка. В любом случае на наш взгляд ставка ФРС на следующей неделе будет снижена даже если сегодняшние данные по рынку труда США станут очередным положительным сюрпризом для рынка. Уж слишком большие проблемы ипотечного и как следствие финансового сектора накопились в американской экономике, что требует дальнейшего ослабления денежно-кредитной политики США.

Российский рынок

Российский рынок вчера по итогам торгов не смог показать существенных изменений по основным фондовым индексам. Первая половина торгов прошла под знаком роста большинства «голубых фишек», однако затем преобладали настроения зафиксировать прибыль. При этом можно с уверенностью сказать, что процесс фиксации прибыли полноценным так и не получился: в среду акции ведущих российских компаний прибавили в пределах 2-4%, что не сопоставимо с вчерашней коррекцией по данным бумагам в пределах 0,4-1%.

Сегодня ожидаем, что к росту вновь могут вернуться акции нефтегазового сектора, благо возобновившаяся динамика нефтяных котировок будет оказывать поддержку. В тоже время на наш взгляд среди лидеров роста могут оказаться акции Сбербанка, которые на фоне позавчерашнего ралли немного отстали от рынка в целом. Ожидаем пробития данными бумагами важного уровня 105 рублей за акцию и дальнейшего закрепления выше данной отметки.



7 декабря 2007 г. пятница

ДОЛГОВОЙ РЫНОК

Наименование	Значение	Изм. за день, %
Доходность Russia 30 (% , годовых)	5,481	-0,74%
Доходность UST-10 (% , годовых)	3,9325	1,02%
Спрэд Russia 30 и UST-10, (б.п.)	154,85	-4,95%
Индекс корп. облигаций ММВБ	99,66	0,10%
Индекс гос. облигаций ММВБ	116,94	0,14%

Рынок облигаций

Благоприятный внешний новостной фон и улучшение ситуации на рынке рублевой ликвидности сыграли свою роль на российском долговом рынке, покупки наблюдались как в государственном секторе, так и на долговом корпоративном рынке. Объемы заимствований посредством прямого РЕПО у ЦБ РФ снижаются по итогам двух аукционов вчерашнего дня участникам рынка понадобилось дополнительных средств в размере 51,5 млрд. рублей.

Государственные облигации

На рынке ОФЗ лидером оборота стали короткие бумаги ОФЗ 28002 сделки по которым носили фиксационный характер, к концу торговой сессии данный выпуск снизился на 0,26%. Проявление спроса со стороны игроков долгового рынка наблюдалось в облигациях ОФЗ 46018 и ОФЗ 46020 подросшим к концу торговой сессии на 0,29% и 0,15%. Выпуску ОФЗ 46021, к сожалению, подрасти не удалось закрывшись на уровнях предыдущего дня. Чуть снизились доходности по бумагам ОФЗ 46017, ОФЗ 25060, ОФЗ 25061.

Объемы торгов на внешнем рынке были незначительны, вся активность в основном связана с US Treasuries 10, индикативные евробонды Russia 30 покупались незначительно, доходность по которым осталась на уровне 5,49%, делая попытки к дальнейшему снижению. Американские индикативные 10-летние бумаги казначейства показали негативную динамику, доходность по данным бумагам продолжает расти, достигнув по итогам вчерашней торговой сессии 4,00%, являясь, таким образом, основным фактором к сокращению спреда в течение двух последних дней. Спрэд российского тридцатилетнего внешнего долга к десятилетним американским бумагам сузился до границы 148 пунктов.

Привлекательно для покупки выглядят бумаги ОФЗ 46020, возможно проявление коррекции по бумагам ОФЗ 46014, ОФЗ 46017, ОФЗ 46018, ОФЗ 46021. Вероятно проявление выжидательных настроений со стороны участников долгового рынка, хотя в большей степени надеемся, что государственный долговой рынок сумеет закрыться на положительной территории.

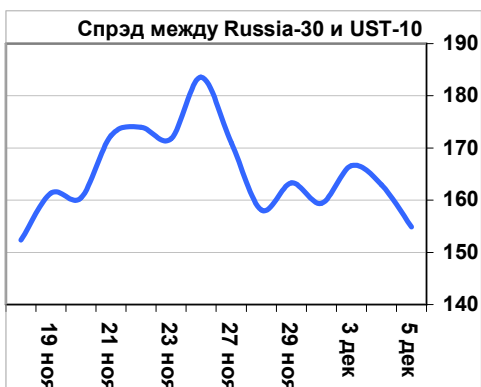
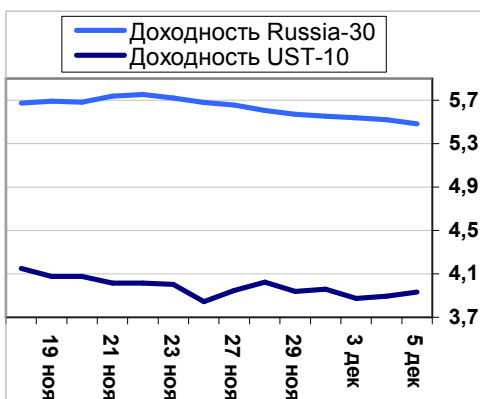
Корпоративные облигации**Первичный рынок**

Вчера стало известно, что возможно выпуски АИЖК общим объемом 16 млрд. рублей, а также облигационный выпуск Роснефти все-таки возможно не состоится в декабре. Таким образом диспозиция на рынке может поменяться. С одной стороны определенная часть средств институтов развития уже поступила на рынок и положительно повлияла на рублевую ликвидность, с другой стороны отмена крупных размещений крупными прогосударственными институтами может быть связана с тем, что не все запланированные средства институтов развития будут участвовать в помощи при размещении крупнейших прогосударственных структур. Тем более, что долговому рынку еще предстоит «проглотить» аукционы по доразмещению ОФЗ 46018 и ОБР в декабре.

Вторичный рынок

Основной интерес российских инвесторов сконцентрировался в бумагах топливно-энергетического сектора, лидерами оборота торгов стал третий выпуск облигаций Лукойла подросший на 0,50%; облигации ГидроОГК-1 прибавившие 0,37%; второй и четвертый выпуски ФСК ЕЭС повысившиеся на 0,29% и 0,25%. Среди муниципальных бумаг отличились облигации московской области - шестой и седьмой выпуски, показавшие неплохую положительную динамику. Уверенный рост показали РЖД-06обл, РЖД-07обл; разнонаправлено торговались облигации телекоммуникационного сектора, фиксировали прибыль по бумагам ВлгТлкВТ-3, ВлгТлкВТ-2, незначительно повысились доходности по четвертому и пятому выпускам Центрального Телекома, облигации МГТС-05об, УрСИ сер07 наоборот показали снижение доходностей. В банковском секторе по наиболее торгуемым долговым бумагам царило полное спокойствие, лишь на 0,02% удалось подрасти четвертому выпуску банка ВТБ.

Оснований к снижению котировок пока нет, вчерашний рост в большей степени бумаг первого эшелона сегодня, вероятно, несколько замедлится,





7 декабря 2007 г.

пятница

возможно проявление коррекционных настроений среди инвесторов открывших краткосрочные позиции. По итогам вчерашнего дня в тени остались бумаги АИЖК, возможно сегодня российские участники рынка обратят внимание на эти высоколиквидные выпуски.

Статистика

Акции

Лидеры роста и падения на ММВБ

Нефть и газ

Эмитент	Макс. цена	Мин. цена	Цена закр.	% изм. закр.
Мегион-ао	1044,97	970	990,02	2,06%
Газпромнефть	138,49	134	137,5	1,26%
Новатэк ао	173,8	167	171,41	1,01%
Мегион-ап	555	543,91	546,99	0,57%
Роснефть	228,34	224,11	226,35	-0,20%
Татнефт Зап	79,98	78,7	78,85	-0,47%
Сургнфгз-п	16,14	15,856	15,93	-0,67%
ЛУКОЙЛ	2175,81	2130,57	2146,99	-0,74%
Татнефт Зао	151,5	148,54	149,57	-0,99%
Транснф ап	48834,5	46711,01	47000,56	-1,15%

Финансовый и банковский сектор

Эмитент	Макс. цена	Мин. цена	Цена закр.	% изм. закр.
Сбербанк-п	75,04	73,08	73,87	0,82%
БанкМосквы	1415	1394,25	1414,99	0,78%
Авангрд-ао	0	0	0	0,00%
ФИНПРОМао	0	0	0	0,00%
Сбербанк	105,4	103,6	103,99	-0,28%
Авангрд-ао	0	0	0	0,00%
ФИНПРОМао	0	0	0	0,00%
Сбербанк	105,4	103,6	103,99	-0,28%
Возрожд-п	855	830	840	-0,30%
Росбанк ао	183,75	179,78	180,02	-0,71%

Металлургия

Эмитент	Макс. цена	Мин. цена	Цена закр.	% изм. закр.
Распадская	130,9	127,02	130,19	1,71%
КОКС ао	0	0	0	0,00%
НЛМК ао	101,4	99,05	99,8	-0,02%
СевСт-ао	571,5	557,25	563,5	-0,53%
Верхнесалд	7551	7535	7550	-0,66%
Верхнесалд	7551	7535	7550	-0,66%
ПолюсЗолот	1074,49	1053,11	1058	-0,75%
ГМКНорНик	6825	6658	6692	-1,01%
ММК	34,1	33,06	33,58	-1,12%
СтлнГОК ао	16000	15000	15000	-4,46%

Телекоммуникации

Эмитент	Макс. цена	Мин. цена	Цена закр.	% изм. закр.
Ростел -ао	279,79	273,23	279,57	1,57%
МТС-ао	374,74	367	369,8	1,12%
СЗТелек-ао	43,4	42,8	43,07	0,89%
Ростел -ап	67,15	65,81	66,84	0,81%
МГТС-5ао	819,5	794	800	0,76%
СибТлк-ап	1,981	1,953	1,974	-0,05%
УралСви-ап	0,979	0,956	0,962	-0,31%
ВолгаТлк	144,96	140,51	141,5	-0,56%
ЮТК-ао	5,12	5	5,001	-2,32%
ЮТК-ап	3,52	3,352	3,414	-4,18%

Электроэнергетика

Эмитент	Макс. цена	Мин. цена	Цена закр.	% изм. закр.
ДагЭн-ао	0,485	0,44	0,482	8,80%
Мордэнерго	1,9	1,74	1,9	8,63%
ТамбовЭн-п	1,035	1,035	1,035	6,59%
Архэнерго	1,491	1,41	1,491	6,50%
АстрЭНСб	0,628	0,58	0,607	6,30%
Лилецкэнрг	26,6	26,4	26,6	-3,27%
НовгЭнрг	15,7	14,2	14,2	-3,40%
Кирэн-ао-5	1,373	1,364	1,37	-4,06%
ТверьЭн ап	5,251	5,25	5,25	-4,58%
Владимэнрг	135	135	135	-11,91%

Голубые фишки

Эмитент	Макс. цена	Мин. цена	Цена закр.	% изм. закр.
Ростел -ао	279,79	273,23	279,57	1,57%
Газпромнефть	138,49	134	137,5	1,26%
РАО ЕЭС	31,651	30,95	31,1	0,00%
Ростел -ао	245,9	241,77	244,06	-0,06%
Роснефть	228,34	224,11	226,35	-0,20%
Сбербанк	105,4	103,6	103,99	-0,28%
ГАЗПРОМ ао	349,47	342	343,71	-0,40%
Сургнфгз	29,448	28,91	29,13	-0,41%
ЛУКОЙЛ	2175,81	2130,57	2146,99	-0,74%
ГМКНорНик	6825	6658	6692	-1,01%

7 декабря 2007 г. пятница

Облигации

Итоги первичных размещений

Дата	Эмитент	Объем эмиссии / размещено по итогам аукциона, млн. руб.	Дата оферты /погашения	Ставка купона
22.11.2007	Газпромбанк, 4	20 000 / 20 000	11/2008 – 11/2012	7.4%
29.11.2007	Газпромбанк, 5	20 000 / 20 000	11/2008 – 11/2012	7.4%
04.12.2007	Желдорипотека, 1	1 500 / 1 500	06/2009 - 11/2010	12.5%
04.12.2007	Башкортостан, 25006	1 500 / 1 500	-11/2010	8.5%
04.12.2007	Нижегородская область, 34004	2 700 / 2 700	- 11/2012	8.2%

Календарь ближайших первичных размещений

Дата	Бумага	Доп. информация
12.12.2007	Холдинг Капитал, 1	Объем - 350 000 000 / RUR
12.12.2007	Электроника, АКБ, 2	Объем - 500 000 000 / RUR
12.12.2007	ИАЖС Республики Хакасия, 1	Объем - 380 000 000 / RUR
12.12.2007	Иркутская область, 31006	Объем - 3 800 000 000 / RUR

Ближайшие выплаты купонов, погашения, оферты

Дата	Тип события	Бумага	Доп. информация
07.12.2007	Выплата купона	ИТЕРА, 1	Ставка купона - 9.75 % Размер купона (RUR) - 48.88 Объем - 2 000 000 000 / RUR Оценочная сумма выплаты - 97 760 000
07.12.2007	Выплата купона	Марта-Финанс, 2	Ставка купона - 12 % Размер купона (RUR) - 60.16 Объем - 1 000 000 000 / RUR Оценочная сумма выплаты - 60 160 000
07.12.2007	Выплата купона	МДМ-Банк, 2007 (LPN) [Еврооблигации]	Ставка купона - 7.5 % Размер купона (USD) - 37500 Объем - 250 000 000 / USD Номинал - 1000000 Оценочная сумма выплаты - 9 375 000
07.12.2007	Выплата купона	РБК, 2009 (CLN) [Еврооблигации]	Ставка купона - 9.5 % Размер купона (USD) - 4750 Объем - 100 000 000 / USD Номинал - 100000 Оценочная сумма выплаты - 4 750 000
07.12.2007	Выплата купона	Сатурн, 3	Ставка купона - 8.75 % Размер купона (RUR) - 43.63 Объем - 3 500 000 000 / RUR Оценочная сумма выплаты - 152 705 000
07.12.2007	Выплата купона	Лукойл, 2017 (LPN) [Еврооблигации]	Ставка купона - 6.356 % Размер купона (USD) - 3178 Объем - 500 000 000 / USD Номинал - 100000 Оценочная сумма выплаты - 15 890 000
07.12.2007	Выплата купона	Лукойл, 2022 (LPN) [Еврооблигации]	Ставка купона - 6.656 % Размер купона (USD) - 3328 Объем - 500 000 000 / USD Номинал - 100000 Оценочная сумма выплаты - 16 640 000
07.12.2007	Оферта	Астон, 1	Цена оферты – 100 Объем - 500 000 000 / RUR
07.12.2007	Оферта	ТД Евросеть, 2	Цена оферты – 100 Объем - 3 000 000 000 / RUR
07.12.2007	Погашение	ИТЕРА, 1	Объем - 2 000 000 000 / RUR
07.12.2007	Погашение	МДМ-Банк, 2007 (LPN) [Еврооблигации]	Объем - 250 000 000 / USD Номинал - 1000000

7 декабря 2007 г. пятница

Лидеры оборотов по облигациям на ММВБ

Москва

Бумага сокр.	Оборот	Доходн ость	Макс. цена	Мин. цена	Цена закр.	% измен.
МГор41-об	531000	6,04%	106,2	106,2	106,2	0,00%
МГор39-об	434000	6,47%	108,5	108,5	108,5	-0,05%
МГор44-об	402948	6,45%	108,8	108,45	108,8	0,00%
МГор38-об	0	6,06%	0	0	0	0,00%
МГор47-об	0	5,34%	0	0	0	0,00%
МГор29-об	0	6,10%	0	0	0	0,00%
МГор36-об	0	4,99%	0	0	0	0,00%
МГор45-об	0	0,00%	0	0	0	0,00%
МГор46-об	0	0,00%	0	0	0	0,00%
МГор48-об	0	0,00%	0	0	0	0,00%

Субфедеральные

Бумага сокр.	Оборот	Доходн ость	Макс. цена	Мин. цена	Цена закр.	% измен.
Мос.обл.7в	371623896	7,06%	105,35	105	105,35	0,29%
Мос.обл.6в	171026841	6,92%	106,5	106,2	106,5	0,24%
Мос.обл.5в	109108915	6,93%	107	106,7	106,7	0,05%
СамарОбл 3	68108233	7,44%	101,15	100,7	101,15	0,50%
Удмуртия-1	46128413	8,25%	100,1	99,9	100,1	0,20%
ИркОбл31-1	41186304	8,35%	100,57	100,54	100,57	0,00%
Саха(Якут)	11169309	7,96%	101,19	100,8	100,8	-0,44%
НовсиО-05	10182510	8,48%	100,7	99,6	99,64	-0,20%
Якут-10 об	4971483	7,84%	102,3	102,26	102,26	0,02%
ЯрОбл-05	1992000	8,06%	99,6	99,6	99,6	0,35%

Топливо и энергия

Бумага сокр.	Оборот	Доходн ость	Макс. цена	Мин. цена	Цена закр.	% измен.
ЛукойлЗобл	512774908	6,93%	101,2	100,5	101	0,50%
ГидроОГК-1	503100790	7,42%	102,75	102,25	102,5	0,37%
ФСК ЕЭС-04	310865245	7,09%	101,1	100,35	101,1	0,25%
ФСК ЕЭС-02	204620202	7,11%	102,9	102,3	102,9	0,29%
Мосэнерго1	181767946	7,51%	100,25	100,05	100,25	0,30%
Лукойл4обл	138023111	7,02%	102,55	101,9	102,4	0,59%
ФСК ЕЭС-05	108596608	7,10%	100,4	100,12	100,4	0,11%
Лукойл2обл	100628103	6,95%	100,75	100,33	100,75	0,19%
ГАЗПРОМ А4	45004708	6,83%	103	102,91	103	0,05%
ОГК-5 об-1	42777875	8,04%	99,35	99,1	99,35	0,15%

Промышленность

Бумага сокр.	Оборот	Доходн ость	Макс. цена	Мин. цена	Цена закр.	% измен.
СевКаб 02	232371000	1,01%	100	100	100	0,00%
АВТОВАЗоб3	139020000	8,82%	99,3	99,3	99,3	0,00%
УМПО 2	103521600	10,53%	99,6	99,6	99,6	0,20%
СалютЭнерг	62749766	11,88%	99,9	99,89	99,9	0,01%
НИКОСХИМ 2	34450588	12,70%	98,65	98,6	98,65	0,05%
СевСтАвто	19505363	7,38%	101,45	101,45	101,45	-0,05%
ПЕНОПЛЭКС1	10951600	12,49%	99,66	99,55	99,55	-0,05%
ЭнергмашФ1	5322839	11,81%	100	99,95	100	0,10%
ГАЗФин 01	4999498	8,83%	99,95	99,86	99,95	0,07%
КуйбАзот-2	4957880	9,36%	99	98,5	99	0,00%

Муниципальные

Бумага сокр.	Оборот	Доходн ость	Макс. цена	Мин. цена	Цена закр.	% измен.
Новсиб Зоб	16159019	8,09%	107,54	106	106	-0,04%
КрасЯрск05	13383044	7,99%	99,71	99,71	99,71	0,21%
Уфа-2004об	1006750	8,84%	100,7	100,65	100,65	-0,05%
Хабаровск6	834120	7,97%	99,3	99,3	99,3	0,00%
Ярославль1	59460	9,98%	99,1	99,1	99,1	-0,50%
Новсиб 4об	0	8,83%	0	0	0	0,00%
Одинцово-2	0	11,19%	0	0	0	0,00%
Ангарск-01	0	14,48%	0	0	0	0,00%
Астрахань1	0	9,47%	0	0	0	0,00%
Брянск-02	0	8,19%	0	0	0	0,00%

Металлургия

Бумага сокр.	Оборот	Доходн ость	Макс. цена	Мин. цена	Цена закр.	% измен.
ОМК 1 об	81170100	8,96%	100,21	100,21	100,21	0,01%
ЧТПЗ 01об	56287300	8,63%	100,53	100,34	100,53	0,13%
Белон 01	49682920	10,08%	99	99	99	-0,40%
Кокс 02	49250983	9,79%	98,25	98,25	98,25	-0,15%
Метзавод	17056900	11,25%	98,24	97,5	97,5	-1,51%
Мечел 2об	13597545	7,90%	101,45	101,3	101,45	-0,15%
ТМК-03 обл	13400098	8,01%	100,01	100	100	0,00%
ХайлендГФ1	11663667	12,12%	100,4	100,35	100,35	0,00%
МаксиГ 01	2527689	16,28%	100	99,5	99,5	0,00%
Амурмет-01	169423	9,78%	100,25	100,25	100,25	0,05%

Связь и транспорт

Бумага сокр.	Оборот	Доходн ость	Макс. цена	Мин. цена	Цена закр.	% измен.
РЖД-06обл	387890433	6,97%	101,3	100,4	101,3	0,30%
МегаФонЗоб	214023176	8,50%	100,58	100,58	100,58	0,00%
МГТС-05 об	66409112	7,63%	99,88	99,72	99,82	0,12%
РЖД-05обл	60418028	6,82%	99,95	99,8	99,95	0,08%
УрСИ сер07	50227008	8,17%	100,45	100,35	100,45	0,25%
ВлгТлкВТ-3	14423811	8,08%	102	101	101,04	-1,89%
ЦентрТел-5	14014000	8,11%	100,15	100,08	100,08	-0,07%
ЦентрТел-4	12991724	8,17%	109,26	108,01	109,05	-0,05%
РЖД-07обл	11326500	6,93%	103,05	102,75	103,05	0,44%
ВлгТлкВТ-2	10028000	8,06%	100,28	100,28	100,28	-0,26%

Банки и финансовые компании

Бумага сокр.	Оборот	Доходн ость	Макс. цена	Мин. цена	Цена закр.	% измен.
БанкСОЮЗ02	400288201	9,49%	100,07	100	100,07	0,00%
ВТБ - 4 об	150290300	8,09%	99,53	99,53	99,53	0,02%
ДельтаКр-1	130000000	6,93%	100	100	100	0,00%
Петрокомб2	118555000	9,56%	98,65	98,65	98,65	0,00%
РосселхБ 2	100602008	8,01%	100,6	100,2	100,2	0,40%
РосселхБ 3	99030000	8,15%	99,03	99,03	99,03	0,00%
Русфинанс4	97650000	9,22%	97,65	97,65	97,65	0,00%
Экспобанк1	97082820	13,17%	99,9	99,9	99,9	0,00%
РусСтанд-6	95500000	12,95%	95,5	95,5	95,5	0,00%
Зенит Зобл	70121000	9,27%	100,17	100,17	100,17	0,00%

7 декабря 2007 г. пятница

Пищевая и легкая промышленность

Бумага сокр.	Оборот	Доходн ость	Макс. цена	Мин. цена	Цена закр.	% измен.
ВостСервФ1	19930000	11,55%	99,65	99,65	99,65	0,00%
Агрохолд 1	16131510	13,92%	99,75	99,7	99,7	-0,13%
Эрконпрод1	9888306	14,24%	99,35	99,35	99,35	0,00%
Парнас-М 2	8474310	15,86%	99,9	93	93	-0,53%
Очаково-02	6186600	12,34%	98,2	98,2	98,2	0,00%
Черкизово1	6000000	9,05%	100	100	100	1,52%
НастюшаЗК1	3596798	13,13%	100	99,87	99,87	0,17%
МКХ-02	3009296	13,26%	98,99	98,99	98,99	0,00%
КраснБог-1	1999500	11,11%	100	99,95	100	0,00%
Аладушкин2	471444	14,10%	98	97,75	97,75	-0,27%

Лес и с/х

Бумага сокр.	Оборот	Доходн ость	Макс. цена	Мин. цена	Цена закр.	% измен.
СахарКо 01	34215971	29,62%	94,3	94	94,19	-0,01%
АЦБК-Инв 3	6000000	0,00%	100	100	100	-0,01%
АдаманФ1об	1806915	13,83%	99,5	99,4	99,4	0,14%
ГОТЭК-2	1517550	15,31%	98,2	97,87	97,87	-0,13%
СЗЛК-Фин-1	1144605	13,15%	99,1	99,1	99,1	-0,03%
РазгуляйФ3	393000	12,83%	98,25	98,25	98,25	-0,20%
Аркада-02	198500	14,66%	99,25	99,25	99,25	-0,75%
НЛК 01	4975	16,14%	99,5	99,5	99,5	-0,50%
ДЗ-Фин -1	0	16,61%	0	0	0	0,00%
Белгркор-1	0	0,00%	0	0	0	0,00%

Прочее

Бумага сокр.	Оборот	Доходн ость	Макс. цена	Мин. цена	Цена закр.	% измен.
УралВагЗФ	3107350	9,12%	100,35	100,1	100,35	-0,15%
МКАПИТАЛ-1	500000	8,75%	100	100	100	0,00%
СтргЛиз 01	312500	#####	125	125	125	0,00%
	0	0,00%	0	0	0	0,00%
УХП обл	0	0,00%	0	0	0	0,00%
УралВагЗФ2	0	8,71%	0	0	0	0,00%
ТКБ-1	0	10,56%	0	0	0	0,00%
ТульскОб 1	0	7,54%	0	0	0	0,00%
АЦБК-Инв 2	0	21,58%	0	0	0	0,00%
ГорСупер-1	0	13,97%	0	0	0	0,00%

Торговля

Бумага сокр.	Оборот	Доходн ость	Макс. цена	Мин. цена	Цена закр.	% измен.
Евросервис	175493375	53,03%	99,79	98,9	99	0,05%
КОПЕЙКА 02	102444769	17,13%	92,29	92	92	0,00%
Инпром 03	35351489	9,26%	99,95	99,5	99,9	-0,09%
КОПЕЙКА 01	28090400	16,29%	96,2	96,2	96,2	0,00%
Инпром 02	11947309	8,98%	100	99,1	100	0,01%
АЛПИ-Инв-1	10686000	15,79%	97,2	97,1	97,2	0,15%
КАРО 01	9630499	13,47%	99,7	99,4	99,7	0,29%
КОПЕЙКА 03	8075000	11,80%	95	95	95	0,53%
Карус.Ф 01	7984600	10,80%	99,4	99,17	99,4	-0,15%
МартаФин 3	6523951	19,41%	99,25	99,12	99,12	-0,13%

Строительство

Бумага сокр.	Оборот	Доходн ость	Макс. цена	Мин. цена	Цена закр.	% измен.
ЮСКК 01обл	80398000	14,38%	99,5	99,5	99,5	-0,98%
СУ-155 3об	30317450	13,07%	99,49	99,49	99,49	-0,01%
СуварКаз-1	15577636	15,36%	99,4	99,25	99,25	0,25%
Миракс 02	7281500	10,51%	101,15	101	101,15	0,15%
Миракс 01	3017520	10,33%	100,25	100,2	100,25	1,26%
ПИК-5об	1151363	10,34%	99,75	99,65	99,75	0,15%
ЦУН 01 обл	900000	11,23%	100	100	100	0,65%
МИАН-Дев-1	884779	82,84%	72	69,9	70	0,00%
ИнтеграФ-2	290709	11,05%	99,9	99,9	99,9	-0,50%
ЛСР-Инв 01	240240	10,76%	100,1	100,1	100,1	-0,30%

ГКО/ОФЗ

Бумага сокр.	Оборот	Доходн ость	Макс. цена	Мин. цена	Цена закр.	% измен.
ОФЗ 28002	2020880100	6,04%	101,05	101,03	101,03	-0,26%
ОФЗ 46018	540161809	6,47%	110,52	110	110,5	0,29%
ОФЗ 46020	273038210	6,80%	102,7	102,65	102,7	0,15%
ОФЗ 46017	231404463	6,30%	106,05	105,87	106,05	0,21%
ОФЗ 46021	99800000	6,39%	0	0	0	0,00%
ОФЗ 26198	40385985	6,36%	98,5	98,5	98,5	-0,10%
ОФЗ 25059	34372805	6,26%	99,95	99,95	99,95	-0,04%
ОФЗ 25060	29810300	6,16%	99,7	99,7	99,7	0,19%
ОФЗ 46002	26109393	6,19%	108,1	108,1	108,1	-0,32%
ОФЗ 25061	19902500	6,16%	99,55	99,5	99,5	0,05%

Аналитическое управление

Рынок акций, долговой рынок

Гонопольский Михаил
Тел.: +7 (495) 755 50 60 (доб. 2963)
e-mail: MGonopolskiy@msk.binbank.ru

Рябушев Сергей
Тел.: +7 (495) 755 50 60 (доб. 2772)
e-mail: SRyabushev@msk.binbank.ru

Макроэкономика, денежный, валютный рынок

Белашов Алексей
Тел.: +7 (495) 755 50 60 (доб. 2526)
e-mail: ABelashov@msk.binbank.ru

Большков Евгений
Тел.: +7 (495) 755 50 60 (доб. 2677)
e-mail: EvBolskov@msk.binbank.ru

Управление клиентского обслуживания

Фомичева Галина
Тел.: +7 (495) 755 50 60 (доб. 2369)
e-mail: GFomicheva@msk.binbank.ru

Пилипчук Виктория
Тел.: +7 (495) 755 50 60 (доб. 2812)
e-mail: VPilipchuk@msk.binbank.ru

Управление по работе на фондовых рынках

Долговой рынок

Жирников Сергей
Тел.: +7 (495) 755 50 60 (2170, 2135)
e-mail: SJirnikov@msk.binbank.ru

Николаев Дмитрий
Тел.: +7 (495) 755 50 60 (2663)
e-mail: DNikolaev@msk.binbank.ru

Белоусов Александр
Тел.: +7 (495) 755 50 60 (1414)
e-mail: ABelousov@msk.binbank.ru

Операции РЕПО (акции, облигации)

Якунина Татьяна
Тел.: +7 (495) 755 50 60 (2784)
e-mail: TYakunina@msk.binbank.ru

Данный обзор имеет только информационное значение и не может рассматриваться как предложение о совершении сделок на фондовом рынке. Все положения настоящего обзора отражают собственное мнение аналитиков в отношении финансовых инструментов или эмитентов. БИНБАНК не несёт ответственности за операции третьих лиц, совершенные на основе рекомендаций и точек зрения изложенных в данном обзоре. Обзор основан на источниках информации, заслуживающих доверие, однако мы не гарантируем, что все сведения абсолютно точны. Обзор не имеет отношения к инвестиционным целям и финансовой ситуации третьих лиц.