



14 марта 2008 г.

Ежедневный обзор рынков

Главные новости

ФОНДОВЫЕ ИНДЕКСЫ

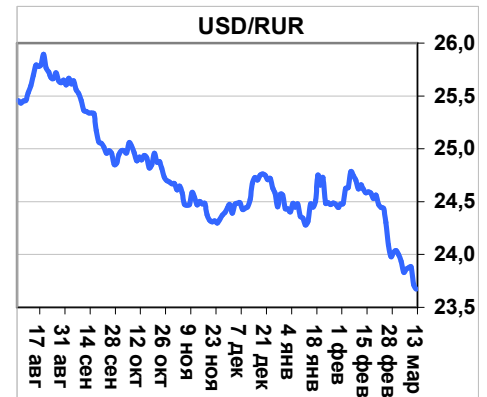
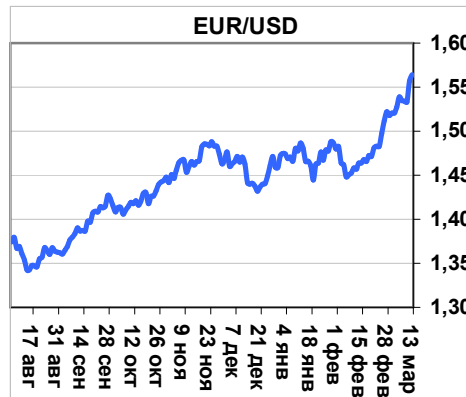
Индекс	Значение	Изм. за день, %
РТС	2059,35	-0,98%
ММВБ	1647,52	-1,78%
DJIA	12145,74	0,29%

- Компания Standard & Poor's сообщила, что, по ее подсчетам, списания стоимости долговых активов на основе ипотечных кредитов subprime в мировом финансовом секторе реализованы уже более чем на половину
- ММК купила 41,3% акций угольного холдинга «Белон».

МАКРОЭКОНОМИЧЕСКИЕ ИНДИКАТОРЫ

Наименование	Значение
Цена на нефть, Brent, \$/баррель	107,54
Учётная ставка ФРС США	3,0%
Учётная ставка ЕЦБ	4,0%
Золотовалютные резервы, млрд. долл.	494,5
Инфляция РФ по итогам 2 месяцев 2008 года	3,5
Ставка рефинан. ЦБ РФ	10,25%
Остатки средств на счетах ЦБ РФ, млрд. руб.	741

Валютный рынок



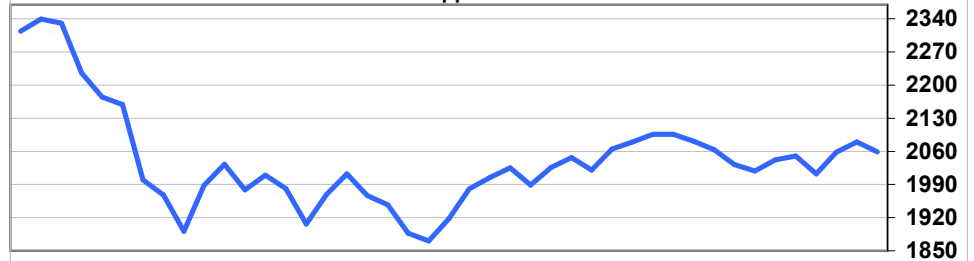
Фондовый рынок

АКЦИИ (лидеры роста/падения на ММВБ)

Эмитент	Макс. цена	Мин. цена	Цена закр.	% изм. закр.
УралСви-ао	1,264	1,173	1,25	4,87%
ВолгаТлк	105	97,56	102,7	3,81%
СибТлк-ао	2,15	2,013	2,13	2,90%
ПолюсЗолот	1353,25	1302,48	1352,17	2,71%
ММК	30,34	28,999	29,88	1,98%
ГАЗПРОМ ао	306,5	301,51	302,25	-2,53%
Сурганфз	23,27	22,704	22,739	-2,53%
Новатэк ао	194,79	189	189,5	-3,06%
Сбербанк	77,3	75,54	75,9	-3,31%
Сбербанк-п	49,9	48,7	48,85	-3,46%

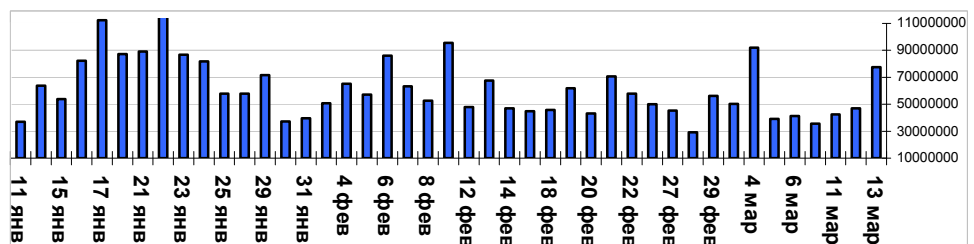
- Сегодняшние данные по потребительским ценам в США подтверждают либо опровергают стагфляционные тенденции в экономике (стр. 2)
- Телекоммуникационный сектор российского рынка акций постиг долгожданный рост, однако делать оптимистичные прогнозы пока рано (стр. 3)

Индекс РТС



ОБЛИГАЦИИ (лидеры по оборотам на ММВБ)

Бумага сокр.	Оборот	Доходность	Цена послед.	% изм. закр.
ГЛОБЭКС 01	2661951100	12,51%	0,983562	-1,95%
АИЖК Зоб	1231800000	7,76%	1,276712	0,05%
БелФрегат1	298286500	15,63%	0,720548	0,26%
МоскомцБ-2	242500000	16,23%	0,435616	0,00%
Мос.обл.6в	217059500	8,06%	2,690411	0,00%
ГАЗФин 01	209801230	9,50%	0,893151	0,09%
ГАЗПРОМ А9	195890269	7,77%	4,890411	-0,36%
МГор41-об	185272243	5,77%	2,183562	0,00%
ЮТЭйр-Ф 02	184210587	10,81%	0,953425	0,00%
Мос.обл.4в	175154486	7,98%	1,043836	-0,57%



Долговой рынок

- Доходность по российскому евродолгу после двухдневного снижения консолидировалась на текущих позициях (стр. 4)

Календарь основных событий

Наименование	Страна	Время
Индекс потребительских цен	Еврозона	13:00
Индекс потребительских цен	США	15:30
Мичиганский индекс потребительской уверенности	США	17:00

МИРОВЫЕ РЫНКИ

Индекс	Значение	Изм. за день, %
DJIA	12145,74	0,29%
NASDAQ 100	1750,4	0,88%
S&P 500 INDEX	1315,48	0,51%
SSE COMPOSITE	3974,986	0,09%
BOVESPA	62279,71	0,17%
NIKKEI 225	12241,6	-3,33%

РОССИЙСКИЕ ИНДЕКСЫ

Индекс	Значение	Изм. за день, %
PTC	2059,35	-0,98%
MMVB	1647,52	-1,78%

Рынок акций

Зарубежные рынки

Ситуация на американском фондовом рынке вчера развивалась достаточно стремительно. Первые часы торгов прошли под знаком снижения в пределах 2% по основным фондовым индексам, однако затем благодаря заявлению S&P об ограниченности потерь банков от сектора subprime ипотеки США фондовым индексам удалось даже показать рост. В лидерах роста акции высокотехнологичных компаний.

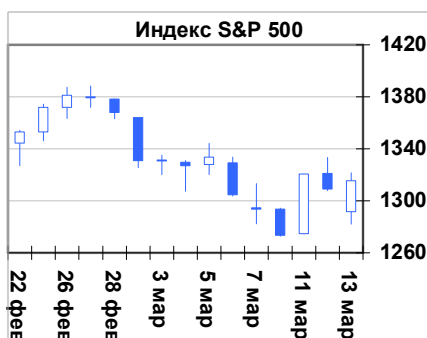
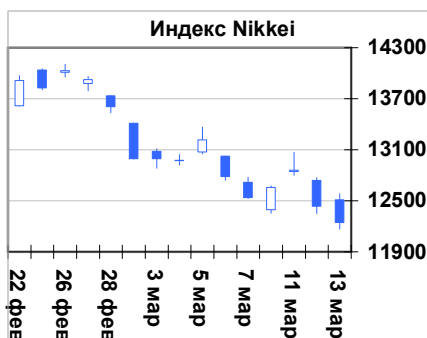
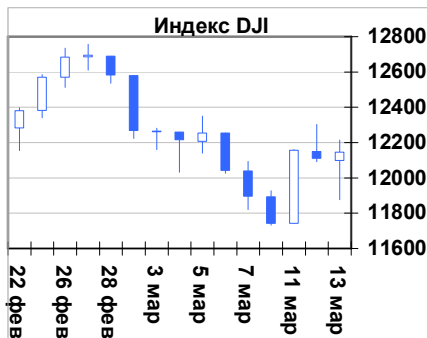
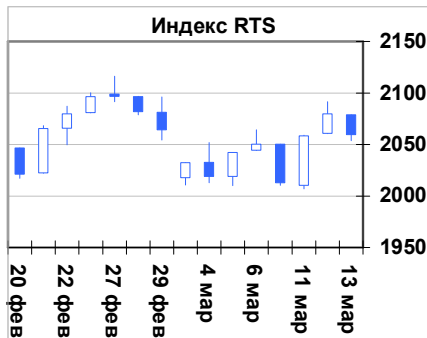
Индексу DJIA вновь не удалось закрепиться ниже 1200 пунктов. Похоже данный уровень является серьезной поддержкой.



Азиатская торговая сессия сегодня прошла под знаком снижения. Сохраняющееся тенденция к укреплению японской иены приводит к отрицательной динамике японского фондового рынка. В тоже время очередные сильные макроэкономические данные по Китаю подтвердили факт перегретости экономики Китая и рынки ждут ужесточения денежно-кредитной политики в данной стране.

Вчерашнее заявление S&P нельзя воспринимать столь оптимистично. Во-первых речь идет преимущественно об ипотеке subprime сектора, где в принципе становится ясным масштаб потерь. В тоже время сейчас уже плавно негативные тенденции перекидываются на другие сектора ипотечного рынка. Количество просрочек и неплатежей растет в том числе среди более качественных заемщиков, одновременно происходят негативные тенденции в рамках автокредитования. Масштабы потерь в этих секторах пока достаточно тяжело оценить.

Сегодня в центре внимания будут данные по потребительским ценам, как в США, так и в Еврозоне. При этом уровень инфляции в США вряд ли окажет серьезное влияние на решение ФРС США в ходе заседания на следующей неделе, так как главная проблема это поддержание экономического роста и создание комфортных условий на кредитном рынке. Данные по инфляции больше интересны в контексте общеэкономической обстановки в США в начале текущего года. Как показывают ранее опубликованные показатели за январь – февраль в США наблюдается спад практически во всех важных секторах, растет безработица, сокращаются потребительские расходы. В таких условиях в принципе и инфляционное давление должно потихоньку угасать, в ином случае подтвердятся опасения по поводу стагфляции экономики США.



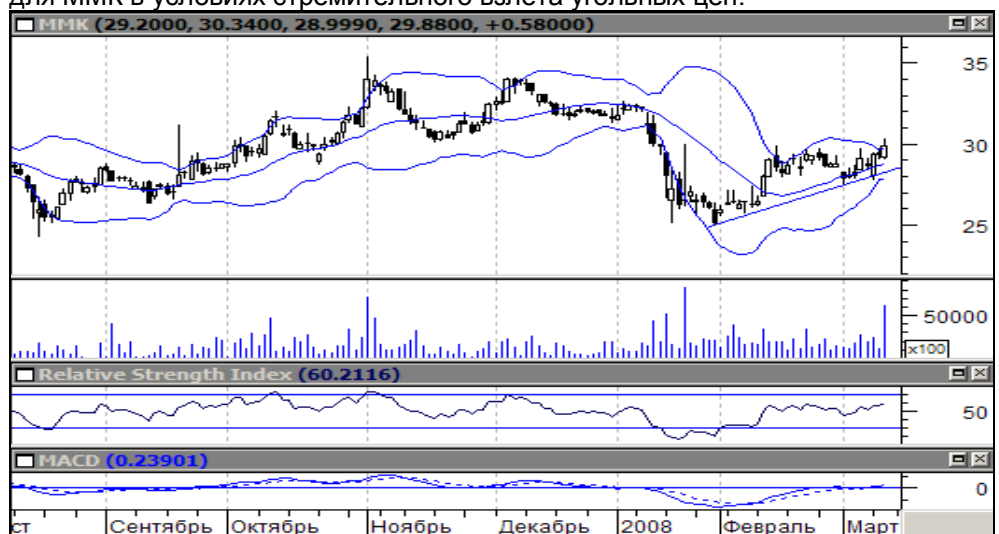
Российский рынок

Российский рынок акций вчера показал снижение. Лучше рынка выглядел телекоммуникационный сектор. В частности акции Волгателеком, Уралсвязьинформ, Сибирьтелеком прибавили от 3 до 5 %.



Заявление Л.Реймана о ближайшем рассмотрении вопроса о приватизации Связьинвеста, чуть ли не в ближайшие месяцы, спровоцировало долгожданный отскок в бумагах данного сектора, которые сильно просели за последнее время. В тоже время пока не будет подтверждений словам Л.Реймана не стоит столь оптимистично воспринимать данную новость, так как вопрос приватизации уже рассматривается довольно долго.

В металлургическом секторе спрос наблюдался в бумагах ММК. Новость об увеличении доли в Белон до 40% является очень позитивной для компании. Так как компания Белон важный стратегический сырьевой актив для ММК в условиях стремительного взлета угольных цен.



Сегодня в условиях умеренно негативного внешнего фона и высоких нефтяных котировок ожидаем разнонаправленную динамику среди «голубых фишек». Высокая волатильность может быть в бумагах Сургутнефтегаза, так как сегодня закрывается реестр акционеров для дивидендных выплат.

14 марта 2008 г.

пятница

ДОЛГОВОЙ РЫНОК

Наименование	Значение	Изм. за день, %
Доходность Russia 30 (% , годовых)	5,399	0,78%
Доходность UST-10 (% , годовых)	3,5261	1,90%
Спрэд Russia 30 и UST-10, (б.п.)	187,29	-1,26%
Индекс корп. облигаций ММВБ	98,75	-0,05%
Индекс гос. облигаций ММВБ	114,19	0,05%

Рынок облигаций

В пятницу российский долговой рынок не показал однонаправленной динамики, на рынке ОФЗ в основном доминировали разнонаправленные настроения; ситуация на вторичном корпоративном рынке складывалась неоднозначно, в бумагах первого эшелона преобладала разносторонняя динамика, на некоторые выпуски первоклассных облигации наблюдалось проявление спроса.

Государственные облигации

Настроения на государственном секторе царили неопределенные, какие-то выпуски показали положительное изменение своих котировок, другие напротив незначительно снизились. Уровень рублевой ликвидности пока поддерживает бумаги государственного сектора, на плюсовой территории удалось удержаться облигациям ОФЗ 46018 и ОФЗ 46020; ОФЗ 46002 и ОФЗ 46003 снизились на 0,60% и 0,90%; при малых объемах незначительно снизилась доходность по ОФЗ 26199; на текущих позициях остались ОФЗ 46017 и ОФЗ 46020.

На рынке emerging markets торги проходили в достаточно спокойном режиме, доходность по российскому евродолгу RUS 30 после двухдневного снижения консолидировалась на уровнях открытия и к концу торговой сессии закрылась на отметке 5,35%. Доходность по американским казначейским облигациям немного подросла (на 6 пунктов) и составила 3,52%. Спрэд Russia 30 к US Treasuries 10 закрепился на границе 182 пункта.

На сегодняшний день депозиты в ЦБ РФ немного увеличились, корреспондентские счета Банка России остались практически на том же уровне, объемы заимствований у Банка России в течение вчерашнего дня составили всего 5,4 млрд. рублей - все это говорит о умеренно-стабильном уровне рублевой ликвидности, и как следствие поддержка государственному сектору в этой связи будет оказана.

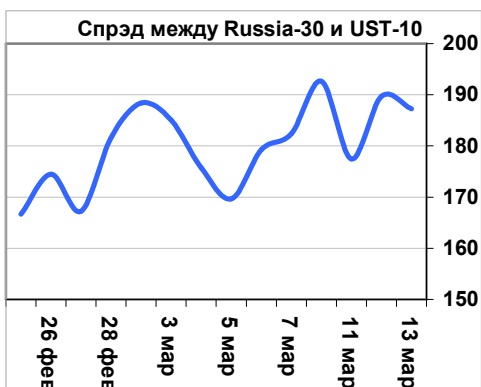
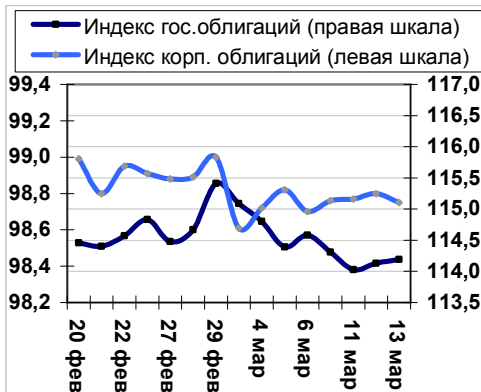
Корпоративные облигации**Первичный рынок**

Размещение облигационного выпуска АФК « Система» прошло довольно успешно, однако ставка купона в размере 9,45% оказалась выше чем при размещении похожего выпуска ВБД 03. Причиной более высокой ставки купона мог послужить сравнительно больший объем эмиссии Системы, которые необходимо было разместить в полном объеме.

Вторичный рынок

Торги на вторичном рынке носили консолидационный характер, среди бумаг первого эшелона можно выделить пятый и шестой выпуски РЖД подорожавшие на 0,5%. Бумаги Газпрома четвертый, шестой, седьмой выпуски подросли в пределах 0,1%; котировки по девятому выпуску снизились на 0,36%. Третий и пятый выпуски ФСК ЕЭС остались на уровнях открытия. В банковском секторе максимальный объем показал первый выпуск Глобксбанка, причем сделки осуществлялись и в основном режиме и в режиме переговорных сделок, снижение к концу дня составило почти две фигуры; седьмой выпуск АИЖК при небольших объемах подвергся распродажам, цены на указанный выпуск снизились на 0,22%; облигации АИЖК 3об остались с той же доходностью; повышение доходностей замечалось в бумагах РусСтанд-5, БанкСОЮ302, РусьБанк-1.

Сегодняшние торги пройдут все в том же русле и будут носить разнонаправленный характер, возможно небольшое проявление спроса на бумаги первого эшелона по причине краткосрочной стабилизации уровня рублевой ликвидности.



Статистика

Акции

Лидеры роста и падения на ММВБ

Нефть и газ

Эмитент	Макс. цена	Мин. цена	Цена закр.	% изм. закр.
Татнфт Зао	151,45	147	150,22	0,00%
ЛУКОЙЛ	1809,8	1782,05	1793	-1,54%
Татнфт Зап	78,95	75,51	76,47	-1,58%
Роснефть	204,2	199,77	200,55	-1,76%
Газпрнефть	145,42	142,65	143,2	-2,05%
Сургнфгз-п	13,6	13,252	13,263	-2,40%
Сургнфгз	23,27	22,704	22,739	-2,53%
ГАЗПРОМ ао	306,5	301,51	302,25	-2,53%
Мегион-ап	480	437,5	444	-3,06%
Новатэк ао	194,79	189	189,5	-3,06%

Финансовый и банковский сектор

Эмитент	Макс. цена	Мин. цена	Цена закр.	% изм. закр.
Росбанк ао	188	186,72	187,5	0,00%
Авангрд-ао	0	0	0	0,00%
ФИНПРОМао	0	0	0	0,00%
БанкМосквы	1240	1220,5	1220,5	-0,12%
Возрожд-п	610	601	609,9	-0,34%
Авангрд-ао	0	0	0	0,00%
БанкМосквы	1240	1220,5	1220,5	-0,12%
Возрожд-п	610	601	609,9	-0,34%
Сбербанк	77,3	75,54	75,9	-3,31%
Сбербанк-п	49,9	48,7	48,85	-3,46%

Металлургия

Эмитент	Макс. цена	Мин. цена	Цена закр.	% изм. закр.
ПолюсЗолот	1353,25	1302,48	1352,17	2,71%
ММК	30,34	28,999	29,88	1,98%
КОКС ао	0	0	0	0,00%
Распадская	176	174	176	-0,18%
НЛМК ао	106,09	104,51	105,4	-0,74%
НЛМК ао	106,09	104,51	105,4	-0,74%
ГМКНорНик	7005	6880,3	6906,06	-1,58%
Верхнесалд	6028	5803,03	5900	-1,63%
СевСт-ао	655	633,01	641	-1,76%
СтлнГОК ао	27100	25720	27000	-3,88%

Телекоммуникации

Эмитент	Макс. цена	Мин. цена	Цена закр.	% изм. закр.
ЦентрТел	18,2	16,5	17,77	7,05%
ЮТК-ап	3,384	2,97	3,15	6,06%
УралСви-ао	1,264	1,173	1,25	4,87%
ВолгаТлк	105	97,56	102,7	3,81%
Дальсвязь	116,65	108,8	113,4	3,37%
Ростел -ап	58,1	55,82	56,98	0,26%
ВолгаТлк-п	76,9	74,61	75,57	0,09%
МГТС-4ап	0	0	0	0,00%
МТС-ао	312,69	305,76	311,7	-0,44%
МГТС-5ао	775,01	770	775	-3,73%

Электроэнергетика

Эмитент	Макс. цена	Мин. цена	Цена закр.	% изм. закр.
ТверьЭн ап	6,385	5,211	5,913	11,57%
+Пермэнрао	303	292	300,97	2,37%
АстрахЭ ао	2,147	1,96	2,133	2,06%
ЧитЭнСб ап	0,107	0,105	0,107	1,90%
ТГК-2	0,0271	0,026	0,0271	1,50%
ТамбовЭн-п	1,03	1	1	-2,91%
Липецкэнрг	28	28	28	-3,45%
ВоронЭнр-п	102	100	101,2	-3,62%
ОГК-3 ао	2,908	2,768	2,798	-4,18%
Курэнер-ао	3,03	3,03	3,03	-8,18%

Голубые фишки

Эмитент	Макс. цена	Мин. цена	Цена закр.	% изм. закр.
ПолюсЗолот	1353,25	1302,48	1352,17	2,71%
Ростел -ао	279,47	267,53	278,55	0,99%
ЛУКОЙЛ	1809,8	1782,05	1793	-1,54%
ГМКНорНик	7005	6880,3	6906,06	-1,58%
Роснефть	204,2	199,77	200,55	-1,76%
РАО ЕЭС	26,847	26,267	26,4	-2,31%
Сургнфгз	23,27	22,704	22,739	-2,53%
ГАЗПРОМ ао	306,5	301,51	302,25	-2,53%
ВТБ ао	0,0854	0,0836	0,0838	-3,01%
Сбербанк	77,3	75,54	75,9	-3,31%

14 марта 2008 г. пятница

Облигации

Итоги первичных размещений

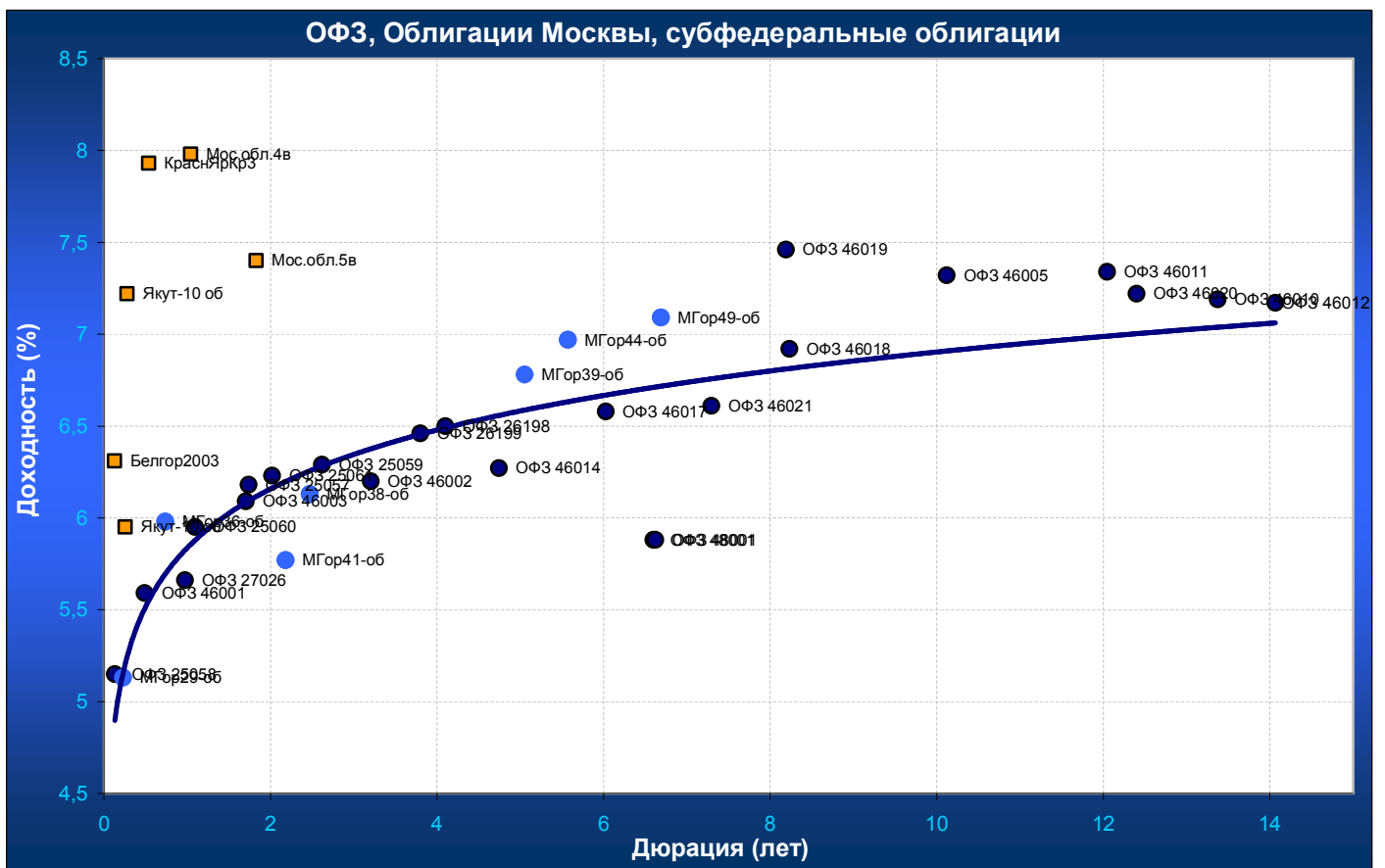
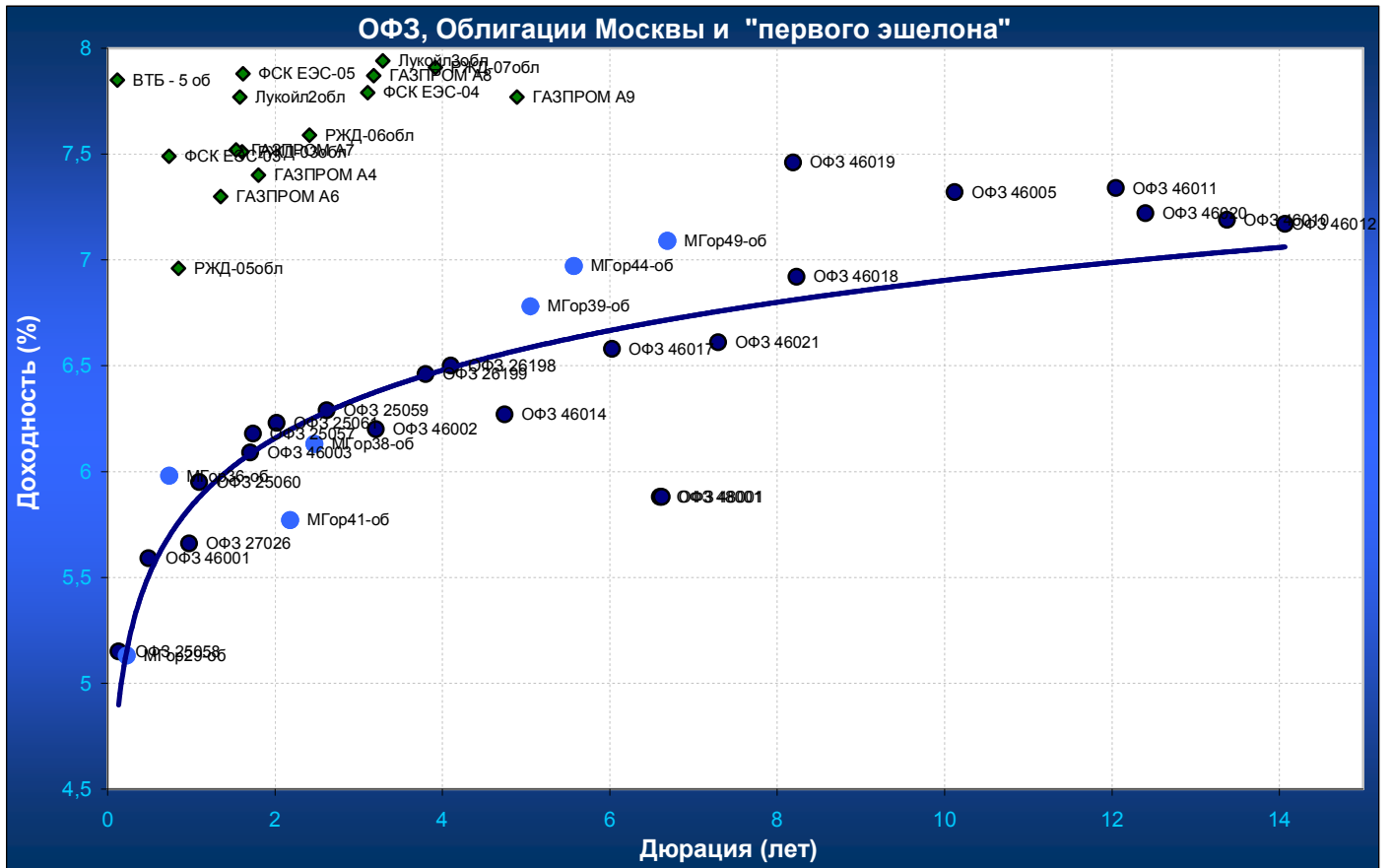
Дата	Эмитент	Объем эмиссии / размещено по итогам аукциона, млн. руб.	Дата оферты /погашения	Ставка купона
12.03.2008	ПЧРБ-Финанс, 1	1 250 / 1 250	03.2009 / 03.2011	12.5%
12.03.2008	ОФЗ 26200	10 000 / 2 066	/ 07.2013	6,67%
12.03.2008	ОФЗ 46020	15 000 / 3 089	/ 02.2036	7.22%
13.03.2008	АФК Система, 1	6 000 / 6 000	03.2009 / 03.2013	9.45%

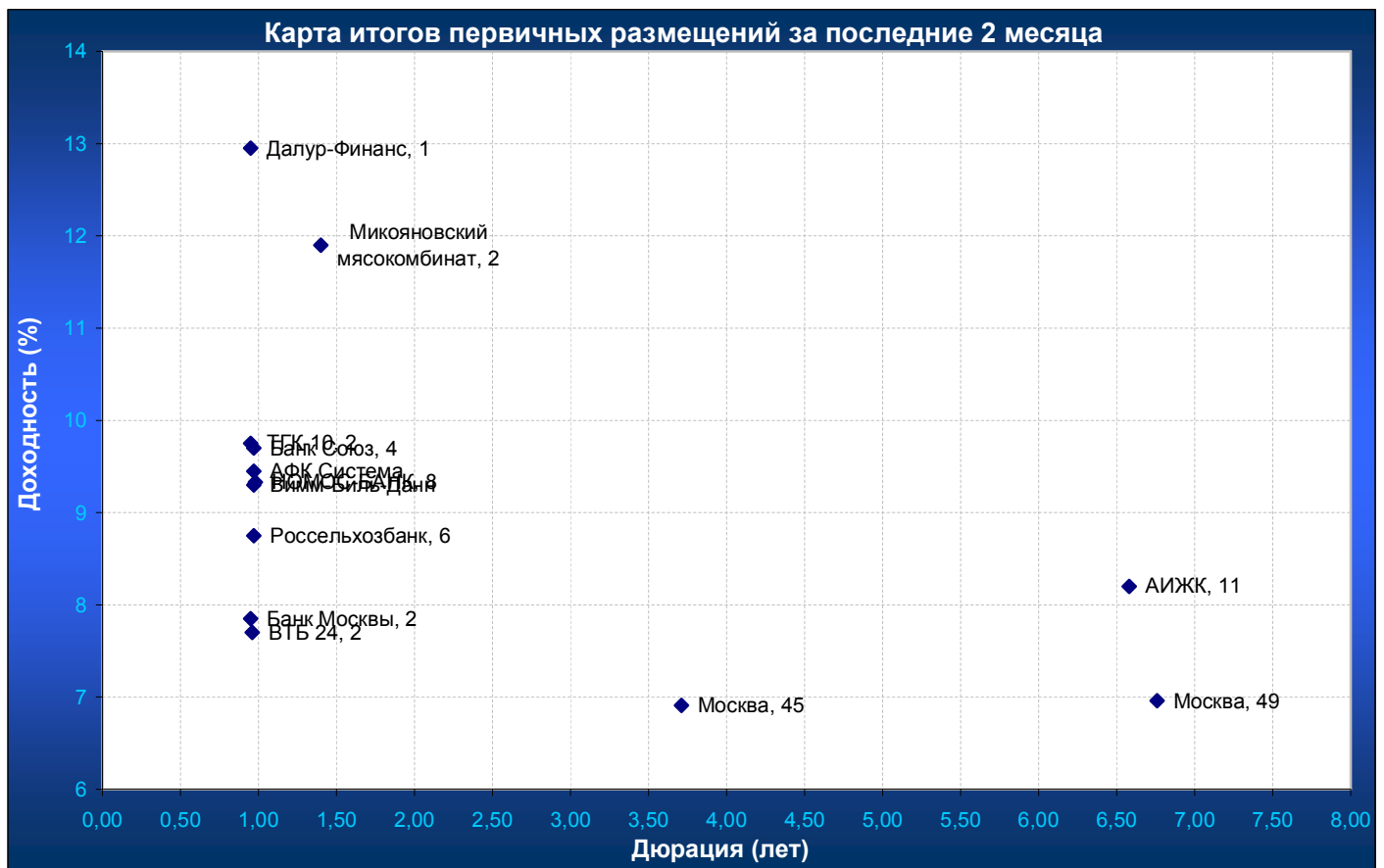
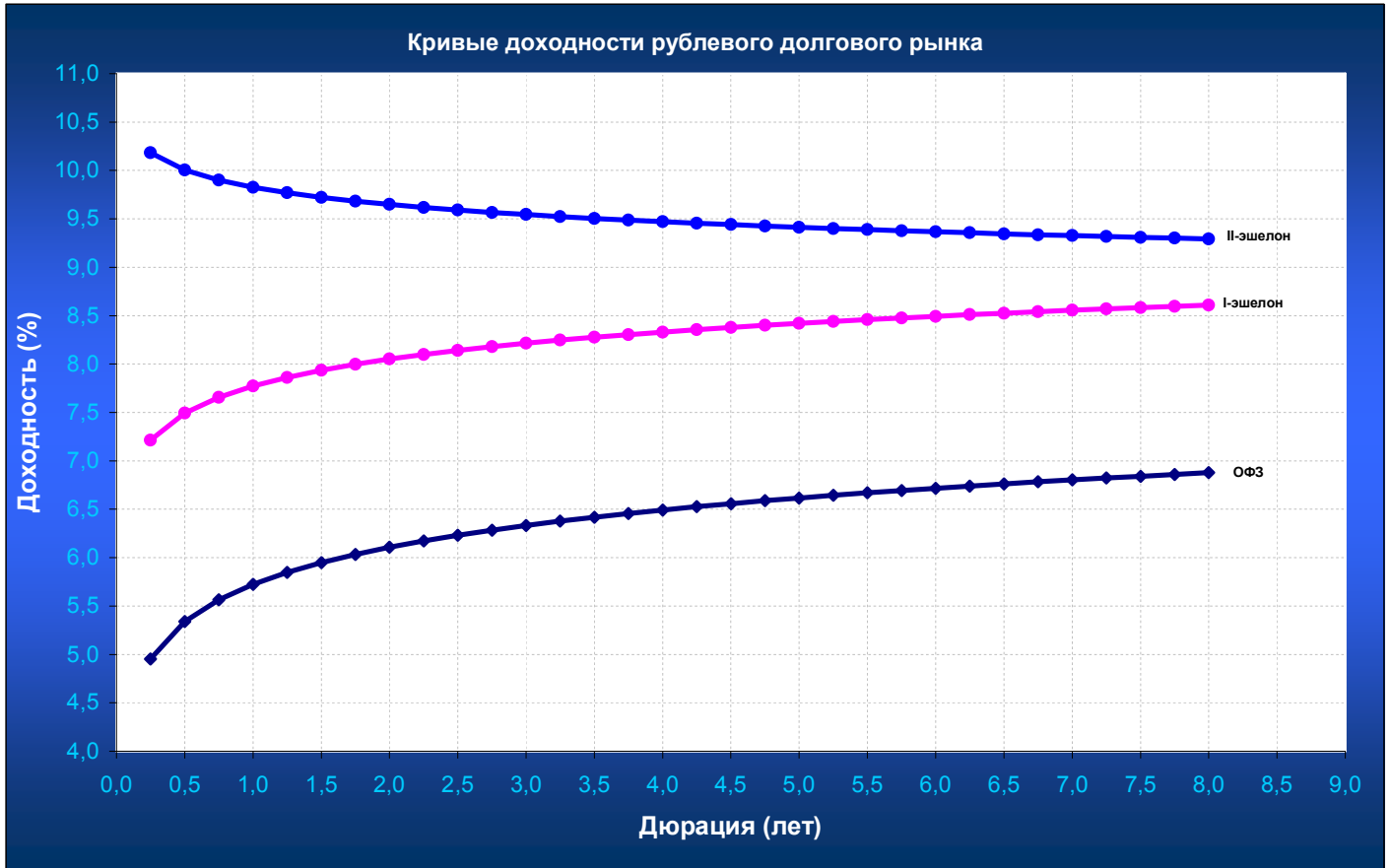
Календарь ближайших первичных размещений

Дата	Бумага	Доп. информация
14.03.2008	Дальневосточная генерирующая компания, 1	Объем - 5 000 000 000 / RUR
18.03.2008	Московский Кредитный банк, 4	Объем - 2 000 000 000 / RUR
18.03.2008	Еврокоммерц, 5	Объем - 5 000 000 000 / RUR

Ближайшие выплаты купонов, погашения, оферты

Дата	Тип события	Бумага	Доп. информация
14.03.2008	Выплата купона	УРСА Банк, 2	Ставка купона - 7.6 % Размер купона (RUR) - 18.95 Объем - 1 500 000 000 / RUR Оценочная сумма выплаты - 28 425 000
14.03.2008	Выплата купона	ЛОМО, 3	Ставка купона - 12.5 % Размер купона (RUR) - 61.64 Объем - 1 000 000 000 / RUR Оценочная сумма выплаты - 61 640 000
14.03.2008	Выплата купона	Инком-Лада, 3	Ставка купона - 11 % Размер купона (RUR) - 27.42 Объем - 2 000 000 000 / RUR Оценочная сумма выплаты - 54 840 000
14.03.2008	Оферта	ЮТэйр-Финанс, 2	Цена оферты - 100 Объем - 1 000 000 000 / RUR
14.03.2008	Оферта	МиГ-Финанс, 2	Цена оферты - 100 Объем - 3 000 000 000 / RUR
14.03.2008	Оферта	ЭРКОНПРОДУКТ, 1	Цена оферты - 100 Объем - 1 200 000 000 / RUR





14 марта 2008 г. пятница

Лидеры оборотов по облигациям на ММВБ

Москва

Бумага сокр.	Оборот	Доходн ость	Макс. цена	Мин. цена	Цена закр.	% измен.
МГор41-об	185272243	5,77%	105,8	105,8	105,8	0,00%
МГор39-об	65151500	6,78%	106,1	106,1	106,1	0,05%
МГор44-об	315020	6,97%	105,01	105	105	-0,47%
МГор38-об	0	6,13%	0	0	0	0,00%
МГор29-об	0	5,13%	0	0	0	0,00%
МГор36-об	0	5,98%	0	0	0	0,00%
МГор45-об	0	6,86%	0	0	0	0,00%
МГор46-об	0	6,82%	0	0	0	0,00%
МГор47-об	0	4,17%	0	0	0	0,00%

Субфедеральные

Бумага сокр.	Оборот	Доходн ость	Макс. цена	Мин. цена	Цена закр.	% измен.
Мос.обл.6в	217059500	8,06%	102,95	102,95	102,95	0,00%
Мос.обл.4в	175154486	7,98%	103,42	103,4	103,41	-0,57%
ИркОбл31-4	66772423	9,08%	99,1	98,7	98,7	-0,10%
Чувашия-04	62162076	8,34%	104,05	103,5	104,05	0,41%
СамарОбл 3	55125000	8,27%	98,75	98,75	98,75	0,77%
Мос.обл.5в	52598525	7,40%	105,1	104,15	105,1	0,96%
КировОбл 2	50787024	9,48%	99,3	99,3	99,3	0,15%
ЯрОбл-05	29783492	8,57%	99,3	99,15	99,3	0,10%
Мос.обл.7в	24897000	8,16%	100	100	100	0,65%
Чувашия-05	11201097	9,63%	95,73	95,73	95,73	0,14%

Топливо и энергия

Бумага сокр.	Оборот	Доходн ость	Макс. цена	Мин. цена	Цена закр.	% измен.
ГАЗПРОМ А9	195890269	7,77%	98,5	97,4	98,15	-0,36%
ГАЗПРОМ А7	118920000	7,52%	99,1	99,1	99,1	0,10%
ГидроОГК-1	69400000	8,44%	99,4	99	99,4	-0,10%
ГАЗПРОМ А4	59191692	7,40%	101,8	101,5	101,66	0,06%
ГАЗПРОМ А6	32626002	7,30%	99,7	99,56	99,7	0,05%
ФСК ЕЭС-03	32152566	7,49%	99,8	99,8	99,8	0,01%
Башкирэнзв	31769900	9,45%	99,45	99,05	99,2	-0,30%
Лукойл2обл	30615164	7,77%	99,4	99,37	99,4	0,10%
ФСК ЕЭС-05	29756008	7,88%	99,21	99,15	99,21	0,01%
Ленэнерго2	19401060	9,69%	97,03	97	97,03	-1,99%

Промышленность

Бумага сокр.	Оборот	Доходн ость	Макс. цена	Мин. цена	Цена закр.	% измен.
ГАЗФин 01	209801230	9,50%	100,02	99,77	100,02	0,09%
ПромТр02об	94039334	10,55%	100,65	100,6	100,65	0,00%
НИТОЛ 02	67738924	12,89%	98,85	98,7	98,8	-0,10%
ПЕНОПЛЭКС1	28711525	13,25%	99,7	99,45	99,55	0,05%
НКНХ-04 об	20200000	9,21%	101	101	101	0,15%
ПромТр01об	17359360	9,50%	86,797	86,797	86,797	-4,48%
Альянс-01	5903625	12,44%	96	95,75	95,75	-0,26%
ИРКУТ-03об	5213349	9,98%	97,9	97	97,8	-0,81%
САНОС-02об	3104676	9,22%	101,47	101,45	101,47	0,02%
СевКаб 03	2994000	12,14%	99,8	99,8	99,8	0,81%

Муниципальные

Бумага сокр.	Оборот	Доходн ость	Макс. цена	Мин. цена	Цена закр.	% измен.
Хабаровск6	52520029	8,51%	98,75	97,85	98,75	-0,25%
Астрахань1	11161700	8,76%	101,49	101,45	101,49	0,04%
Новсиб 3об	3172798	8,13%	104,99	104,99	104,99	0,28%
КрасЯрск05	207208	8,98%	99,25	99,1	99,25	-0,30%
Брянск-02	0	13,36%	0	0	0	0,00%
Волгогр 01	0	9,82%	0	0	0	0,00%
Волгогр 02	0	9,65%	0	0	0	0,00%
КлинРн 2об	0	8,00%	0	0	0	0,00%
Липецк-01	0	7,63%	0	0	0	0,00%
Магадан-06	0	9,38%	0	0	0	0,00%

Металлургия

Бумага сокр.	Оборот	Доходн ость	Макс. цена	Мин. цена	Цена закр.	% измен.
ЧТПЗ 01об	23039009	9,42%	101,1	100,05	100,05	-0,02%
Магнит 1	15413430	10,86%	98,4	98,3	98,3	0,31%
Мечел 2об	10771553	7,61%	101,89	99,46	101,89	2,82%
Метзавод	5874971	12,39%	97,9	97,1	97,1	0,00%
ТМК-03 обл	1282831	9,43%	100,66	100,5	100,65	-0,10%
Кокс 01	1117984	10,24%	98,8	98,7	98,7	-0,05%
Амурмет-01	943961	10,16%	99,89	99,89	99,89	-0,01%
НижЛенИнв2	469950	15,77%	97,5	97,5	97,5	-0,51%
УЗПС 01	195980	21,40%	97,99	97,99	97,99	0,00%
НижЛенИнв	99010	15,42%	99,01	99,01	99,01	-0,08%

Связь и транспорт

Бумага сокр.	Оборот	Доходн ость	Макс. цена	Мин. цена	Цена закр.	% измен.
ЮТэйр-Ф 02	184210587	10,81%	100	99,98	100	0,00%
РЖД-05обл	161745324	6,96%	99,85	99,6	99,85	0,45%
ЦентрТел-4	115193682	9,15%	107,25	106	106,4	0,38%
ВлгТлкВТ-2	101637131	8,41%	99,95	99,85	99,95	0,34%
ЦентрТел-5	79211850	8,48%	99,99	99,9	99,9	-0,10%
УрСИ сер06	70322500	8,73%	99,75	99,5	99,75	-0,20%
РЖД-06обл	69335998	7,59%	99,75	99,75	99,75	0,55%
ЮТК-05 об.	47403960	9,81%	96,03	94	96	0,95%
ЮТК-04 об.	30143988	10,17%	100,45	100,21	100,22	-0,28%
РАДИОНЕТ-1	20508250	11,68%	100,05	100,03	100,03	0,03%

Банки и финансовые компании

Бумага сокр.	Оборот	Доходн ость	Макс. цена	Мин. цена	Цена закр.	% измен.
ГЛОБЭКС 01	2661951100	12,51%	99,65	98	98,02	-1,95%
АИЖК 3об	1231800000	7,76%	102,65	102,65	102,65	0,05%
МоскомцБ-2	242500000	16,23%	97	97	97	0,00%
РусСтанд-5	114019605	12,02%	98,6	98,5	98,5	-0,20%
АИЖК 7об	53672443	9,23%	93,8	93,79	93,79	-0,22%
БанкСОЮЗ02	40158032	9,84%	100,31	100,2	100,3	-0,07%
РусьБанк-1	26486678	13,45%	97,8	97,2	97,2	-0,50%
НОМОС 7в	24793777	9,09%	100,07	99,99	100,07	0,06%
ГазпромБ 1	23490985	8,51%	96,95	96,95	96,95	0,00%
БПФ-01	20279420	20,09%	94,8	94	94	-4,07%

14 марта 2008 г. пятница

Пищевая и легкая промышленность

Бумага сокр.	Оборот	Доходн ость	Макс. цена	Мин. цена	Цена закр.	% измен.
НастюшаЗК1	50075000	12,02%	100,17	100,13	100,17	0,17%
Черкизово1	6000000	9,02%	100	100	100	1,01%
ВБД ПП 2об	4950000	9,63%	99	99	99	0,25%
НовЧерем 2	3800000	11,69%	100	100	100	0,00%
Парнас-М 2	2300000	17,34%	92	92	92	-3,16%
Аладушкин2	1465359	16,98%	94,3	94,17	94,17	-0,19%
МКХ-02	247755	15,43%	99,5	99,5	99,5	0,00%
Юнимилк 01	206220	11,40%	98,2	98,2	98,2	-0,15%
Агрохолд 1	202235	16,19%	99,14	99,13	99,14	-0,01%
РусМоре-01	0	14,02%	0	0	0	0,00%

Лес и с/х

Бумага сокр.	Оборот	Доходн ость	Макс. цена	Мин. цена	Цена закр.	% измен.
ПАВА 02 об	9645624	11,25%	100,5	100,1	100,25	0,27%
РазгуляйФ2	8748950	10,28%	100	99,98	100	0,02%
АЦБК-Инв 3	6018000	9,41%	100,3	100,3	100,3	0,00%
МСельПром1	5048559	14,19%	99,25	99,11	99,11	-0,02%
ГОТЭК-2	2220305	15,24%	98,9	98,9	98,9	0,15%
РазгуляйФ3	2183320	12,12%	99,3	99,2	99,25	-0,05%
СахарКо 01	345104	67,98%	93,3	93,25	93,3	-0,74%
ОГО-агро-2	247376	17,49%	97,01	97,01	97,01	-1,01%
СодружФ-1	7614	13,52%	96,25	95,02	96,25	0,00%
АгрикаПП 1	0	12,85%	0	0	0	0,00%

Прочее

Бумага сокр.	Оборот	Доходн ость	Макс. цена	Мин. цена	Цена закр.	% измен.
УралВагЗФ	29240621	9,80%	100,12	99,9	99,9	-0,22%
УралВагЗФ2	20012002	9,89%	100,18	100,02	100,02	0,02%
НутрИнв1об	6948060	11,43%	99,4	99,4	99,4	-0,25%
ТульскОб 1	6500000	8,77%	100	100	100	0,20%
СРЗ-Фин 01	986000	16,60%	98,6	98,6	98,6	-0,45%
КААД-2	750000	11,11%	100	100	100	0,00%
СтргЛиз 01	114750	0,00%	115	114,5	114,5	-0,87%
АгрГрупп-1	0	0,00%	0	0	0	0,00%
АЦБК-Инв 2	0	61,10%	0	0	0	0,00%
ГорСупер-1	0	12,44%	0	0	0	0,00%

Торговля

Бумага сокр.	Оборот	Доходн ость	Макс. цена	Мин. цена	Цена закр.	% измен.
БелФрегат1	298286500	15,63%	100,15	98,69	100,15	0,26%
МартаФин 3	157332385	18,93%	99,1	98,86	99	0,00%
ИмплозияФ1	112543135	14,46%	99	97,91	98,99	-0,01%
ТОАП-Фин01	49838900	28,86%	85	85	85	-0,12%
КОПЕЙКА 02	32935727	16,26%	94,29	94	94,29	0,31%
РКС-01	6000000	10,24%	100	100	100	0,00%
Инпром 03	3963718	9,76%	99,85	98,25	99,6	0,35%
МартаФин 1	3678828	19,19%	99,45	99	99,29	0,29%
ИКС5Фин 01	2880000	9,79%	96	96	96	-0,16%
7Контин-02	2216300	10,38%	97,25	97,05	97,25	0,21%

Строительство

Бумага сокр.	Оборот	Доходн ость	Макс. цена	Мин. цена	Цена закр.	% измен.
СуварКаз-1	44971384	15,65%	99,85	99,6	99,85	-0,15%
Миракс 01	28504150	10,56%	100,07	100	100,07	0,07%
ПИК-5об	250250	8,90%	100,1	100,1	100,1	0,00%
КамскДол 3	13053	11,75%	100,44	100,36	100,36	-0,28%
Интеграф-2	4990	11,10%	99,8	99,8	99,8	0,30%
АдаманФ1об	998	13,21%	99,8	99,8	99,8	-0,20%
ИнкомФин01	0	16,36%	0	0	0	0,00%
ГлСтрой-2	0	8,68%	0	0	0	0,00%
СУ-155 3об	0	13,21%	0	0	0	0,00%
Миракс 02	0	11,21%	0	0	0	0,00%

ГКО/ОФЗ

Бумага сокр.	Оборот	Доходн ость	Макс. цена	Мин. цена	Цена закр.	% измен.
ОФЗ 46018	634436128	6,92%	106,85	106,1	106,25	0,19%
ОФЗ 46003	486707802	6,09%	107,25	106,5	106,83	-0,90%
ОФЗ 46020	442670811	7,22%	98,3	97,69	97,7	0,06%
ОФЗ 46017	346018481	6,58%	104	103,96	104	0,00%
ОФЗ 46021	188541730	6,61%	98,15	98	98	1,34%
ОФЗ 25061	117915455	6,23%	99,59	99,426	99,426	-0,08%
ОФЗ 46002	105488330	6,20%	107,45	106	107,45	-0,60%
ОФЗ 26199	41654500	6,46%	99,25	99,2	99,2	0,30%
ОФЗ 25060	40986081	5,95%	99,969	99,96	99,969	0,00%
ОФЗ 25059	14876130	6,29%	99,87	99,8	99,87	-0,08%

Аналитическое управление

Рынок акций, долговой рынок

Гонопольский Михаил

Тел.: +7 (495) 755 50 60 (доб. 2963)

e-mail: MGonopolskiy@msk.binbank.ru

Рябушев Сергей

Тел.: +7 (495) 755 50 60 (доб. 2772)

e-mail: SRyabushev@msk.binbank.ru

Макроэкономика, денежный, валютный рынок

Белашов Алексей

Тел.: +7 (495) 755 50 60 (доб. 2526)

e-mail: ABelashov@msk.binbank.ru

Большков Евгений

Тел.: +7 (495) 755 50 60 (доб. 2677)

e-mail: EvBolskov@msk.binbank.ru

Управление клиентского обслуживания

Развитие клиентского бизнеса

Пилипчук Виктория

Тел.: +7 (495) 745 87 11

e-mail: VPilipchuk@msk.binbank.ru

Юхименко Ирина

Тел.: +7 (495) 755 50 71

e-mail: IYuhimenko@msk.binbank.ru

Управление по работе на фондовых рынках

Долговой рынок

Николаев Дмитрий

Тел.: +7 (495) 755 50 60 (2663)

e-mail: DNikolaev@msk.binbank.ru

Белоусов Александр

Тел.: +7 (495) 755 50 60 (1414)

e-mail: ABelousov@msk.binbank.ru

Операции РЕПО (акции, облигации)

Якунина Татьяна

Тел.: +7 (495) 755 50 60 (2784)

e-mail: TYakunina@msk.binbank.ru

Данный обзор имеет только информационное значение и не может рассматриваться как предложение о совершении сделок на фондовом рынке. Все положения настоящего обзора отражают собственное мнение аналитиков в отношении финансовых инструментов или эмитентов. БИНБАНК не несёт ответственности за операции третьих лиц, совершенные на основе рекомендаций и точек зрения изложенных в данном обзоре. Обзор основан на источниках информации, заслуживающих доверие, однако мы не гарантируем, что все сведения абсолютно точны. Обзор не имеет отношения к инвестиционным целям и финансовой ситуации третьих лиц.