



ФОНДОВЫЕ ИНДЕКСЫ

Индекс	Значение	Изм. за день, %
РТС	2168,11	0,59%
ММВБ	1813,09	1,18%
DJIA	13289,45	2,55%

Главные новости

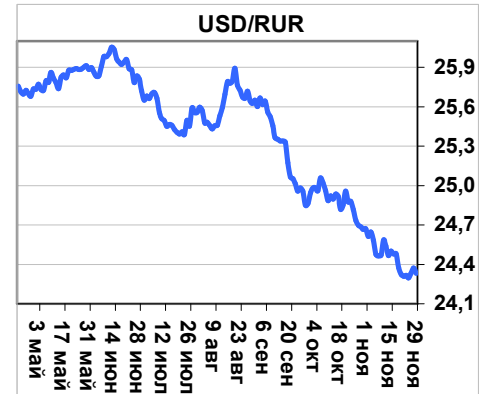
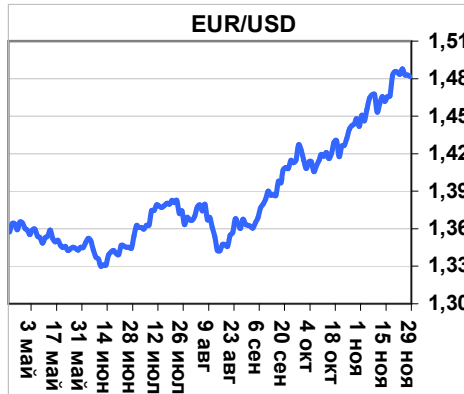
- Правительство РФ может перечислить деньги из госбюджета Банку развития (ВЭБ) на этой неделе (стр. 2)
- Украина, готова поднять ставку на транзитные поставки Газпрома в Европу в случае роста цен для Украины.

МАКРОЭКОНОМИЧЕСКИЕ ИНДИКАТОРЫ

Наименование	Значение
Цена на нефть, Brent, \$/баррель	90,49
Учётная ставка ФРС США	4,50%
Учётная ставка ЕЦБ	4,0%
Золотовалютные резервы, млрд. долл.	455,8
Инфляция РФ по итогам 10 месяцев 2007 года	9,3
Ставка рефинан. ЦБ РФ	10,0%
Остатки средств на счетах ЦБ РФ, млрд. руб.	631,9

Валютный рынок

- Рост курса доллара в налге торгов в среду в течение дня сменился новой распродажей (стр. 2)

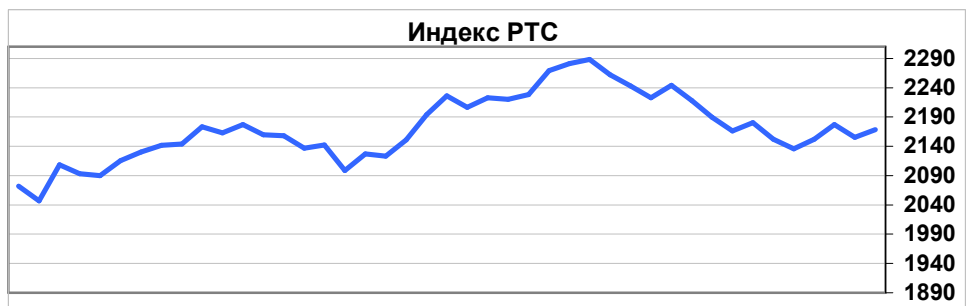


Фондовый рынок

АКЦИИ (лидеры роста/падения на ММВБ)

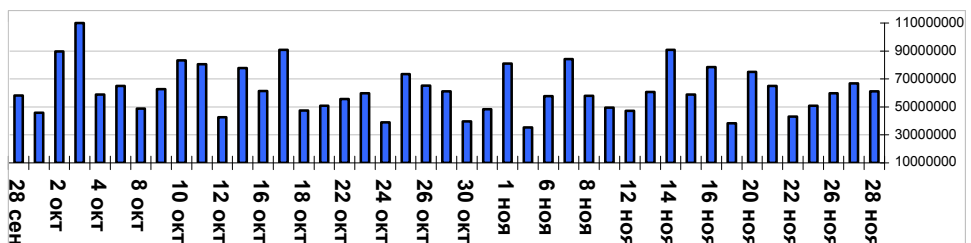
Эмитент	Макс. цена	Мин. цена	Цена закр.	% изм. закр.
МТС-ао	352,9	336	351,75	5,63%
ВоронЭнр-п	95	90	93,5	5,06%
ЮТэйр ао	16,589	15,802	16,589	4,60%
Ростел -ао	254,5	244,55	253,99	3,33%
Ростел -ап	65,3	62,75	65,09	3,19%
УралСви-ап	0,953	0,939	0,945	0,00%
ИРКУТ-3	23,33	23,141	23,2	0,00%
Орелэнерго	10,91	10,9	10,9	0,00%
ОГК-5 ао	4,254	4,218	4,24	-0,12%
+МосЭнерго	5,979	5,9	5,941	-0,13%

- Техническая перекупленность ряда акций на зарубежных площадках реализовалась в их стремительном росте (стр. 3)
- Ожидаем умеренно позитивный настрой на рынке акций сегодня. Индекс РТС может вплотную приблизиться к 2200 пунктам (стр. 3)
- Не смотря на ухудшение ситуации с рублевой ликвидностью двум ведущим индексам долгового рынка удалось закрыться выше нулевой отметки (стр. 4)



ОБЛИГАЦИИ (лидеры по оборотам на ММВБ)

Бумага сокр.	Оборот	Доходность	Цена послед.	% изм. закр.
РусАлф-3в	614599445	8,18%	99,35	0,10%
КААД-2	489900559	11,36%	99,97	0,07%
ФСК ЕЭС-03	487168996	7,69%	99,55	-0,25%
ЕБРР 01обл	345908200	6,72%	100,1	-0,25%
ЕБРР 02обл	339687600	6,42%	100,12	-0,13%
АИЖК 5об	336039506	7,44%	100,4	1,26%
ФСК ЕЭС-01	200390081	8,81%	100	-0,10%
ГАЗПРОМ А9	191563297	7,16%	100,95	-0,35%
Мос.обл.7в	181726900	7,38%	103,8	0,00%
ГСС 01	169782312	9,00%	0	0,00%



Календарь основных событий

Наименование	Страна	Время
ВВП за 3 кв. 07 (окончательные данные)	США	16:30
Число обращений за пособием по безработице	США	16:30
Продажи на первичном рынке жилья	США	18:00
Индекс цен на жилье	США	18:00

29 ноября 2007 г. четверг

ДЕНЕЖНЫЙ РЫНОК

Наименование	Значение	Изм. за день, %
Ост. средств на депозитных счетах ЦБ РФ, млрд.руб.	87,4	0,46%
Ост. средств на кор. счетах ЦБ РФ, млрд.руб.	544,5	13,27%
MIACR (overnight),%	7,98	3,23%
LIBOR USD (12M),%	4,4881	2,03%
LIBOR EUR (12M),%	4,6500	0,59%

ВАЛЮТНЫЙ РЫНОК

Наименование	Значение	Изм. за день, %
USD/RUR	24,3732	0,16%
EUR/RUR	36,0649	-0,01%
EUR/USD	1,4829	0,00%
USD/JPY	108,52	0,44%
USD/CHF	1,1047	0,50%

ЭКОНОМИЧЕСКИЕ НОВОСТИ

Правительство РФ может перечислить деньги из госбюджета Банку развития (ВЭБ) на этой неделе, фонду ЖКХ и корпорации нанотехнологий – постепенно, по мере их потребностей, сказал журналистам вице-премьер, министр финансов Алексей Кудрин. ВЭБ должен получить 250 миллиардов рублей, госкорпорация нанотехнологий – 130 миллиардов, фонд реформирования ЖКХ – 240 миллиардов. Как передает агентство Reuters, Кудрин отметил, что в среду премьер-министр Виктор Зубков подписал постановление об увеличении капитала институтов развития, и возможно, что уже на этой неделе будут перечислены деньги в первый из этих институтов развития – во Внешэкономбанк.

Денежный рынок

Сумма средств на корреспондентских и депозитных счетах Банка России на утро 29 ноября составила 544,5 млрд. руб. Снижение рублевой ликвидности продолжает оказывать негативное влияние на рынок межбанковских кредитов. Средневзвешенная ставка по привлечению однодневных рублевых кредитов выросла на 3,23% в сравнении с предыдущим значением, остановившись на отметке 7,98% годовых. До конца недели мы не ожидаем серьезных изменений на российском денежном рынке. По всей видимости, ставки МБК будут находиться в пределах 7,5-8,8% годовых.

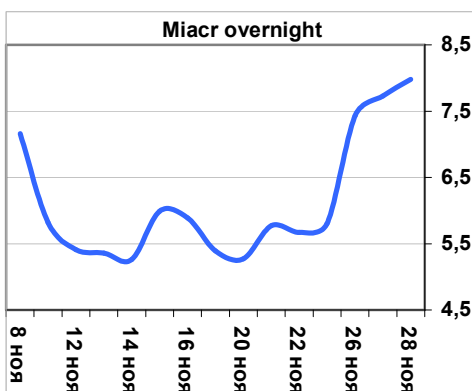
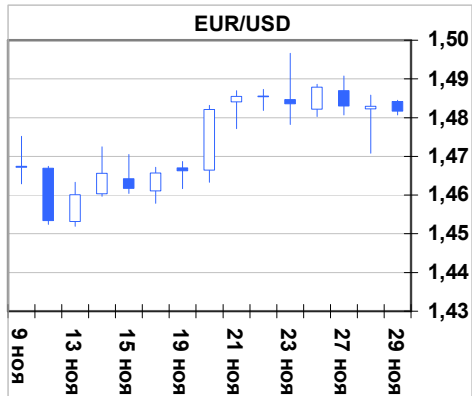
Валютный рынок

Рост курса доллара в нае торгов в среду в течение дня сменился новой распродажей, связанной с ростом вероятности нового снижения уровня основной процентной ставки со стороны США. Как мы и ожидали, на валютном рынке увеличилась волатильность торгов. Пара EUR/USD выросла на 80 пунктов и к закрытию торгов вновь вернулась на отметку 1.4856. По отношению к иене доллар стабилизировался в районе 110.02. Ранее пара USD/JPY показала рост торговых позиций до отметки 110,32 на фоне скупки со стороны спекулянтов и японских импортеров.

Вчерашний день добавил в общую копилку отрицательных новостей по отношению к доллару высказывания вице-председателя Федеральной резервной системы Дональда Кона и региональный экономический обзор ФРС "Бежевая книга". В своем выступлении Дональд Кон сказал, что возобновление волнений на финансовых рынках может привести к более резкому замедлению экономики, чем ожидалось первоначально, добавив, что американский центробанк должен быть "гибким и прагматичным". В дополнение к этому, в региональном обзоре "Бежевая книга" отмечается, что экономический рост США замедлился в октябре и первой половине ноября 2007 года, поскольку переизбыток домов, выставленных на продажу, привел к снижению цен на жилье, а ужесточение условий кредитования лишило рынок некоторых потенциальных покупателей. Обзор свидетельствует о том, что длительный спад на рынке жилья в США и волнения на кредитных рынках оказывают давление на экономику.

Заявления зампреда Федеральной резервной системы усилили ожидания понижения процентной ставки в США. Тем не менее, многие инвесторы сохраняли осторожность, и массовых продаж долларов на рынке не наблюдалось. Инвесторы пока не спешат брать на себя риски в преддверии Нового года, тем самым, образуя некоторый иммунитет к негативным для доллара новостям. Определенный спрос на доллары вызывает и ралли американского рынка акций, которое способствует скупке наиболее подешевевших за последнее время американских активов, тем самым, поддерживая котировки курса доллара по отношению к корзине основных мировых валют.

С технической точки зрения, пара EUR/USD стабилизировалась в рамках узкого торгового диапазона 1,48-1,49. Прорыв данных уровней может привести к достаточно резкому движению котировок в ту или иную сторону, поскольку вблизи данных отметок находится значительное количество приказов на продажу/покупку единой валюты.



МИРОВЫЕ РЫНКИ

Индекс	Значение	Изм. за день, %
DJIA	13289,45	2,55%
NASDAQ 100	2095,39	3,03%
S&P 500 INDEX	1469,02	2,86%
SSE COMPOSITE	4978,187	3,64%
BOVESPA	61714,64	2,38%
NIKKEI 225	15513,74	0,61%

РОССИЙСКИЕ ИНДЕКСЫ

Индекс	Значение	Изм. за день, %
PTC	2168,11	0,59%
MMVB	1813,09	1,18%

Рынок акций

Зарубежные рынки

Зарубежные фондовые площадки наконец смогли вырасти, причем уверенно и очень существенно. Причем наблюдалась единая тенденция на американском, европейских, азиатских фондовых площадках.

В условиях технической перепроданности ряда акций, в основном финансового сектора, заявление представителя ФРС США об удручающем состоянии американской экономики было однозначно трактовано инвесторами как дополнительный сигнал в пользу понижения базовой ставки в ходе ближайшего заседания комитета ФРС США в декабре.

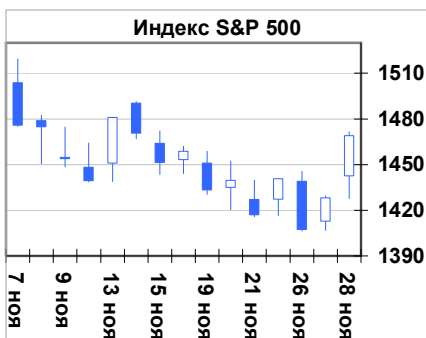
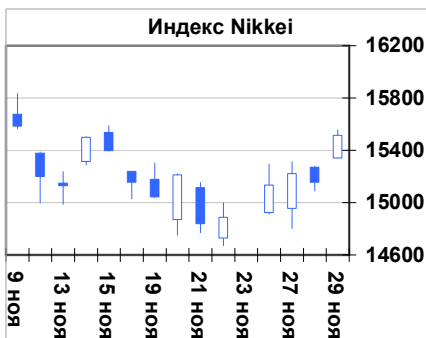
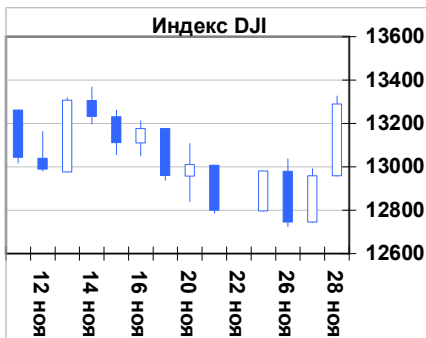
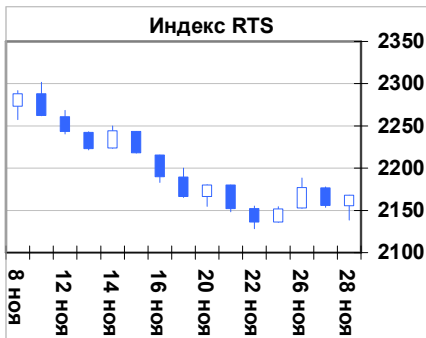
При этом стоит отметить, что вчерашние статистические данные как по заказам на товары длительного пользования, так и по продажам на вторичном рынке жилья были достаточно слабыми. Однако рынок на них вообще не отреагировал. В условиях технической перепроданности ряда акций инвесторы уже смирились с отсутствием позитивных фундаментальных новостей об американской экономике.

Сегодня будет опубликован окончательный размер ВВП США за 3 кв. 07 года, а также объем продаж новостроек на рынке жилья в США. Ожидаем ограниченно негативную реакцию фондовых рынков даже на довольно слабые данные, так как рынки постепенно в ходят в фазу отыгрывания ожиданий ближайшего заседания федрезерва.

Российский рынок

Российский рынок вчера успел показать негативную динамику после открытия и хороший рывок вверх во второй половине торгов. Объемы торгов были чуть ниже среднего уровня.

Хорошую динамику вновь стали показывать акции Сбербанка. Официальное назначение Г.Грефа во главе данной структуры в совокупности с его заявлением о готовности по возможности сохранить команду менеджеров банка были оптимистично восприняты инвесторами. Свою лепту в рост акций Сбербанка внесла существенная положительная динамика на зарубежных площадках среди акций финансового сектора.



Акции ГК Норильский никель постепенно входят в русло динамики российского рынка акций в целом. Инвесторы теперь ждут новостей о том кому же будет продан блок пакет Михаила Прохорова, и какова будет судьба энергетических активов компании.

В целом похоже, что ухудшение рублевой ликвидности вносит свою лепту и в динамику рынка акций, ограничивая покупки, что сказывается на относительно невысоких оборотах торгов. Сегодня ожидаем умеренно позитивный настрой на российском рынке, в лидерах могут оказаться акции банковского сектора.

29 ноября 2007 г. четверг

ДОЛГОВОЙ РЫНОК

Наименование	Значение	Изм. за день, %
Доходность Russia 30 (% , годовых)	5,67	0,23%
Доходность UST-10 (% , годовых)	3,944	-0,19%
Спрэд Russia 30 и UST-10, (б.п.)	172,6	1,20%
Индекс корп. облигаций ММВБ	99,41	0,09%
Индекс гос. облигаций ММВБ	116,8	0,01%

Рынок облигаций

Усилившаяся проблема ликвидности на денежном рынке заставила финансовые институты активно брать займы у Банка России посредством прямого РЕПО, объемы займов по сравнению с днем ранее продолжили свой рост, достигнув отметки 300 млрд. рублей. Ставка overnight на межбанковском рынке колебалась в пределах 7,5%-8%. Ожидания средств институтов развития - главная надежда инвесторов рынка госбумаг и первого эшелона корпоративного сегмента.

Государственные облигации

Торги на рынке ОФЗ проходили в вялотекущем режиме объемы торгов на вторичном рынке существенно ниже объемов предыдущего дня. Лидером оборота по итогам вчерашних торгов стали ОФЗ 46017, оставшиеся с доходностью на уровнях дня ранее. Фиксировались участники рынка по ОФЗ 28005 бумаги, которой подешевели на -1,94%. Длинный высоколиквидный выпуск ОФЗ 46020 к концу дня все таки закрепился выше нулевой отметки, ОФЗ 46018 напротив продемонстрировал повышение доходностей. При более низких объемах снизились доходности по облигациям ОФЗ 46014, ОФЗ 26199, ОФЗ 46021.

На зарубежных рынках на фоне выступления вице председателя ФРС фондовый рынок США отреагировал бурным ростом заставив инвесторов продавать менее рискованные активы, так доходности по американским казначейским облигациям показали рост на 9 пунктов закрывшись на уровне 4,04%. На российские тридцатилетние долговые бумаги на рынке emerging market продолжился спрос, доходности по облигациям Russia 30 снизились до уровня 5,59%. Спрэд UST 10 к Russia 30 продолжил свое сужение до точки 150 пунктов.

Уже сегодня негативное давление, присутствующее в последние дни на долговом рынке начнет ослабевать, резкого улучшения ситуации не предвидится, вполне вероятно возвращение спроса на облигации ОФЗ 46018 и ОФЗ 46020.

**Корпоративные облигации
Первичный рынок**

Сегодня состоится размещение 5-го выпуска облигаций ОАО "Газпромбанк". По пятому выпуску облигаций Газпромбанка планируется двухразовая выплата купона, погашение размещаемого выпуска планируется в 2012 году. Около недели назад был успешно размещен четвертый выпуск облигаций на сумму 20 млрд. рублей. Не смотря на текущие проблемы с ликвидностью на денежном рынке очередной облигационный выпуск Газпромбанка во многом благодаря средствам прогосударственных финансовых институтов пройдет удачно.

Вчера в рамках оферты был полностью погашен 2-й выпуск Газпромбанка объемом 5 млрд. рублей, что вполне логично при ставке купона данного выпуска 6,52% годовых в условиях когда новые займы выпускаются эмитентом со ставкой купона выше 7% годовых.

Вторичный рынок

На вторичном рынке вопреки ожиданиям по более бурному снижению котировок, корпоративный долговой рынок сумел оказать сопротивление. Объем торгов составил 53,4 млрд. рублей, на вторичном рынке объем достиг уровня 15,2 млрд. рублей отражая объемы торгов которые наблюдались до последних налоговых платежей. Среди бумаг первого эшелона подкорректировались в минусовую зону облигации ФСК ЕЭС-01, ФСК ЕЭС-03, Газпром А9, Газпром А4. Сохранился спрос на бумаги ФСК ЕЭС-02, ФСК ЕЭС-04, ЛукойлЗобл, Газпром А8, РЖД-06обл, АИЖК 5об.

Сегодня вторичный долговый рынок скорее останется на текущих уровнях, покупки могут продолжаться в отдельных бумагах первого эшелона.



Статистика

Акции

Лидеры роста и падения на ММВБ

Нефть и газ

Эмитент	Макс. цена	Мин. цена	Цена закр.	% изм. закр.
Транснф ап	45739,99	44047,03	45500,02	2,85%
Сургнфгз-п	15,63	15,2	15,598	1,81%
ГАЗПРОМ ао	311,61	304,74	311,43	1,26%
Сургнфгз	28,899	28,05	28,7	1,15%
Мегион-ао	900	878	900	1,12%
ЛУКОЙЛ	2105,4	2053	2102,99	0,81%
Татнефть Зао	142,9	138,4	142,56	0,55%
Новатэк ао	157,97	152,54	156	0,20%
Газпромнефть	129,5	125,11	125,9	0,08%
Мегион-ап	544,19	530,03	538	-0,90%

Финансовый и банковский сектор

Эмитент	Макс. цена	Мин. цена	Цена закр.	% изм. закр.
Росбанк ао	173,4	170,07	173,4	1,34%
БанкМосквы	1382,95	1350	1379,99	1,02%
Сбербанк	101,7	99,31	101,14	0,99%
Возрожд-п	826,9	816	826,9	0,84%
Сбербанк-п	70,75	68,75	70,16	0,34%
Сбербанк	101,7	99,31	101,14	0,99%
Возрожд-п	826,9	816	826,9	0,84%
Сбербанк-п	70,75	68,75	70,16	0,34%
Авангрд-ао	0	0	0	0,00%
ФИНПРОМао	0	0	0	0,00%

Металлургия

Эмитент	Макс. цена	Мин. цена	Цена закр.	% изм. закр.
ММК	31,333	30,75	31,2	1,62%
СевСт-ао	546	530,25	545,05	1,12%
НЛМК ао	95,17	93,5	95	0,74%
ПолюсЗолот	1034	1017,68	1033	0,69%
ГМКНорНик	7000	6760,1	6936	0,23%
ГМКНорНик	7000	6760,1	6936	0,23%
Верхнесалд	7700	7600	7660,09	0,13%
КОКС ао	0	0	0	0,00%
СтлнГОК ао	16413	16413	16413	-0,01%
Распадская	122,97	117,1	121,3	-1,38%

Телекоммуникации

Эмитент	Макс. цена	Мин. цена	Цена закр.	% изм. закр.
МТС-ао	352,9	336	351,75	5,63%
ЮТК-ап	3,53	3,45	3,53	3,49%
Ростел -ао	254,5	244,55	253,99	3,33%
Ростел -ап	65,3	62,75	65,09	3,19%
ВолгаТлк	142,99	140	142,48	1,21%
МГТС-5ао	736	735	736	0,14%
Дальсвязь	135	133,7	133,78	0,06%
СибТлк-ап	1,965	1,927	1,951	0,05%
МГТС-4ап	0	0	0	0,00%
ЦентрТел-п	15	14,766	14,785	-1,16%

Электроэнергетика

Эмитент	Макс. цена	Мин. цена	Цена закр.	% изм. закр.
Мордэнерго	1,69	1,649	1,69	7,99%
Кураэнер-ап	2,7	2,55	2,7	7,57%
Ивэнерго	2,02	1,83	2,02	5,21%
ВоронЭнр-п	95	90	93,5	5,06%
+Пермэрао	341	320	331	4,09%
Орелэнрг-п	9	7,8	8,02	-17,23%
ТамбовЭн-п	1,151	1	1	-18,70%
ТверьЭн ап	6,5	5,5	5,8	-18,94%
ТамбовЭн	1,35	1,09	1,1	-19,71%
АстрахЭ ао	2,5	1,999	2,118	-30,56%

Голубые фишки

Эмитент	Макс. цена	Мин. цена	Цена закр.	% изм. закр.
Ростел -ао	254,5	244,55	253,99	3,33%
ГАЗПРОМ ао	311,61	304,74	311,43	1,26%
Сургнфгз	28,899	28,05	28,7	1,15%
Сбербанк	101,7	99,31	101,14	0,99%
Роснефть	212,7	208,5	212,3	0,83%
ЛУКОЙЛ	2105,4	2053	2102,99	0,81%
ГМКНорНик	7000	6760,1	6936	0,23%
Газпромнефть	129,5	125,11	125,9	0,08%
РАО ЕЭС	29,99	29,59	29,739	0,08%
Ростел -ао	245,9	241,77	244,06	-0,06%

29 ноября 2007 г. четверг

Облигации

Итоги первичных размещений

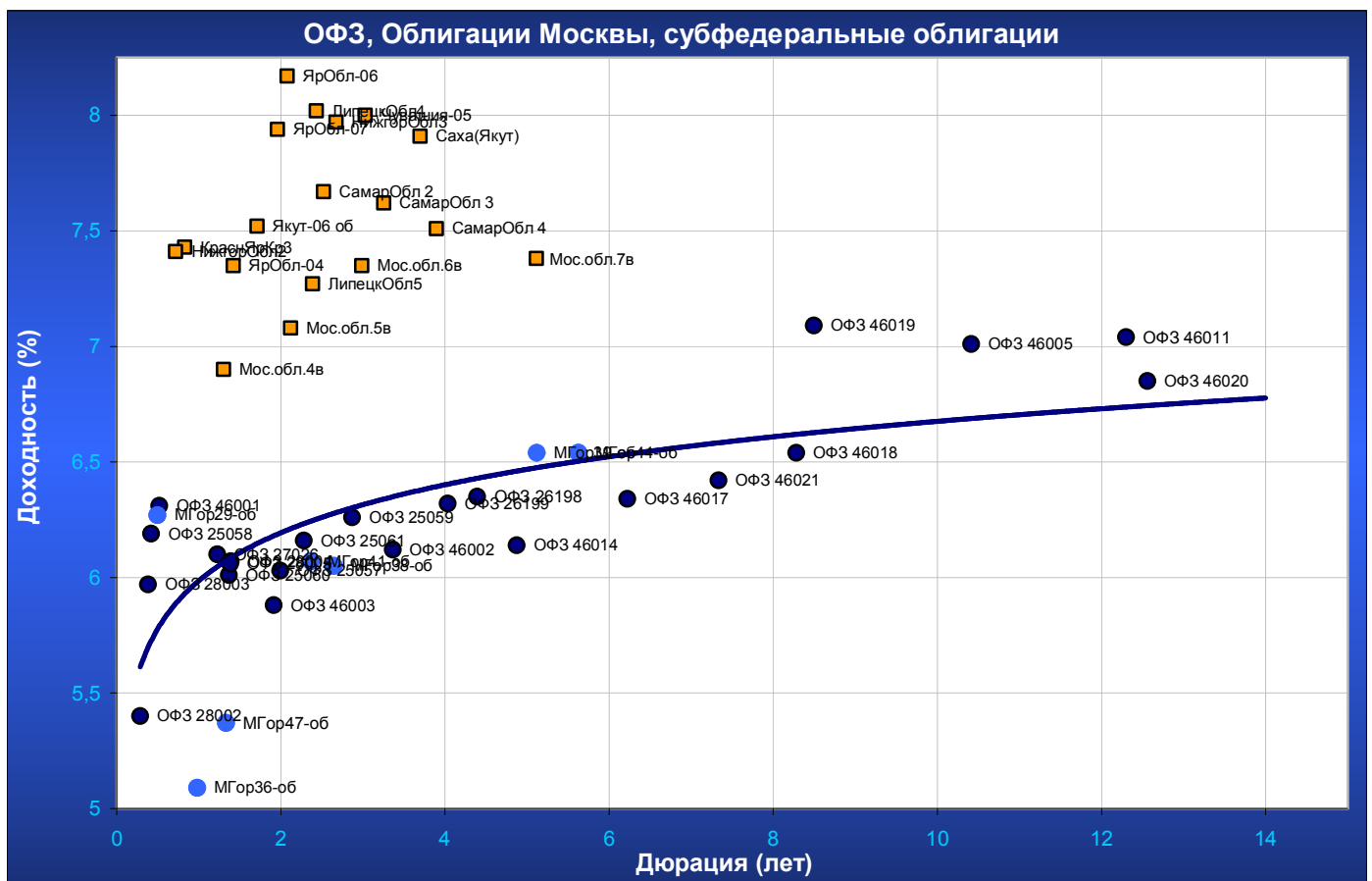
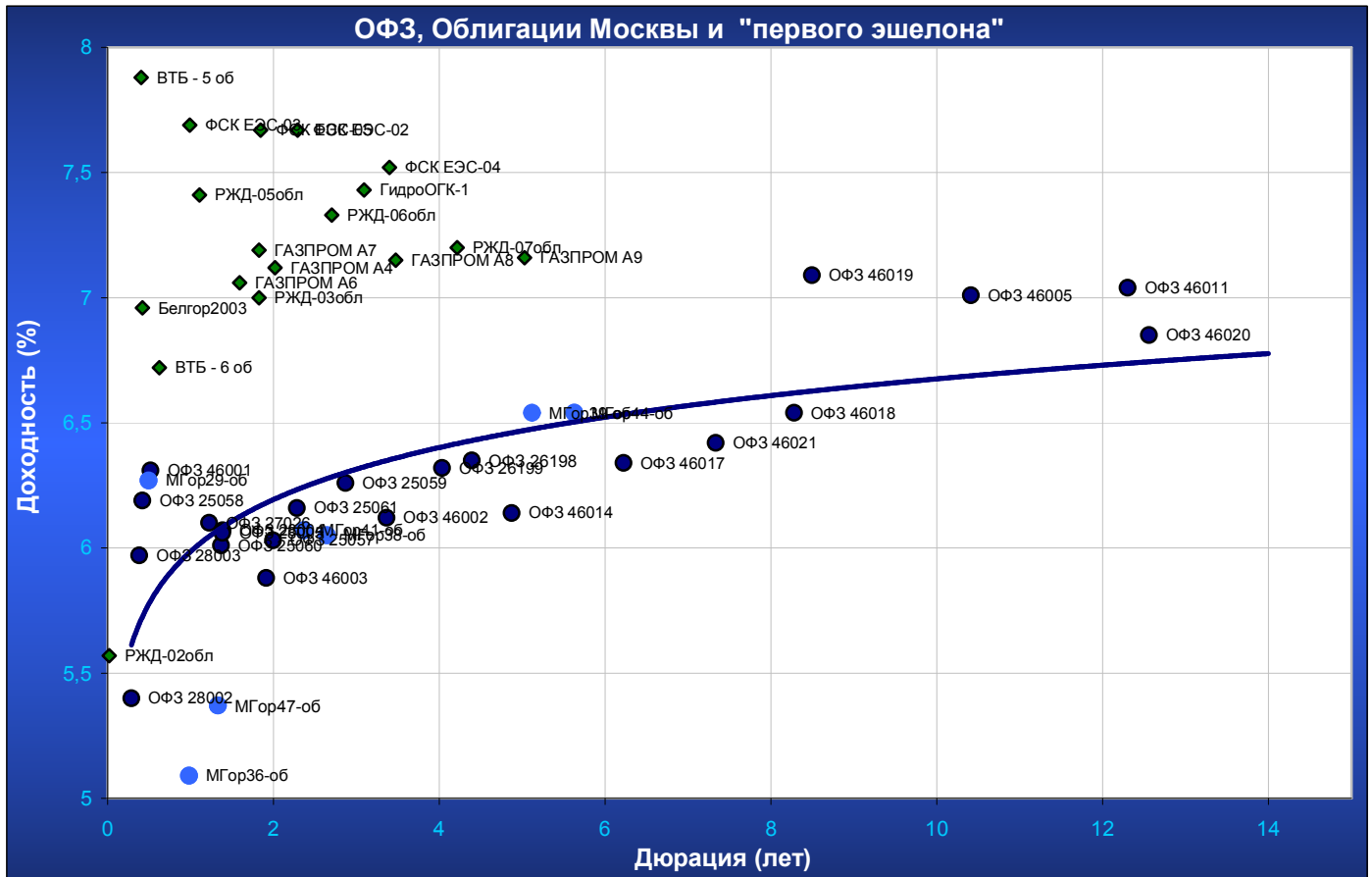
Дата	Эмитент	Объем эмиссии / размещено по итогам аукциона, млн. руб.	Дата оферты /погашения	Ставка купона
15.11.2007	ВТБ-Лизинг Финанс, 1	8 000 / 8 000	11/2008 - 11/2014	8.2%
20.11.2007	Русская Медиагруппа, 1	500 / 500	11/2008 - 11/2009	12.9%
20.11.2007	Калужская область, 34003	1 000 / 1 000	- 11/2012	9.35%
22.11.2007	Талио-Принцепс, 1	500 / 500	- 05/2012	12.6%
22.11.2007	Газпромбанк, 4	20 000 / 20 000	11/2008 – 11/2012	7.4%

Календарь ближайших первичных размещений

Дата	Бумага	Доп. информация
29.11.2007	Газпромбанк, 5	Объем - 20 000 000 000 / RUR
04.12.2007	Желдорипотека, 1	Объем - 1 500 000 000 / RUR
04.12.2007	Город Электросталь, 25001	Объем - 150 000 000 / RUR
04.12.2007	Башкортостан, 25006	Объем - 1 500 000 000 / RUR
04.12.2007	Нижегородская область, 34004	Объем - 2 700 000 000 / RUR

Ближайшие выплаты купонов, погашения, оферты

Дата	Тип события	Бумага	Доп. информация
29.11.2007	Выплата купона	Новосибирская область, 25012	Ставка купона - 13.3 % Размер купона (RUR) - 33.16 Объем - 2 000 000 000 / RUR Оценочная сумма выплаты - 66 320 000
29.11.2007	Выплата купона	Северо-Западный Телеком, 3	Ставка купона - 9.25 % Размер купона (RUR) - 23.06 Объем - 3 000 000 000 / RUR Оценочная сумма выплаты - 69 180 000
29.11.2007	Выплата купона	Россельхозбанк, 2010 (LPN) [Еврооблигации]	Ставка купона - 6.875 % Размер купона (USD) - 34375 Объем - 350 000 000 / USD
29.11.2007	Выплата купона	ВМК-Финанс, 1	Ставка купона - 12.2 % Размер купона (RUR) - 30.42 Объем - 200 000 000 / RUR Оценочная сумма выплаты - 6 084 000
29.11.2007	Выплата купона	КБ МИА (ОАО), 3	Ставка купона - 7.95 % Размер купона (RUR) - 19.82 Объем - 1 500 000 000 / RUR Оценочная сумма выплаты - 29 730 000
29.11.2007	Выплата купона	Техносила-Инвест, 1	Ставка купона - 10 % Размер купона (RUR) - 49.86 Объем - 2 000 000 000 / RUR Оценочная сумма выплаты - 99 720 000
29.11.2007	Выплата купона	ЛБР-Интертрейд, 1	Ставка купона - 14.9 % Размер купона (RUR) - 74.3 Объем - 300 000 000 / RUR Оценочная сумма выплаты - 22 290 000
29.11.2007	Выплата купона	Национальный Банк ТРАСТ, 2010 (LPN) [Еврооблигации]	Ставка купона - 9.375 % Размер купона (USD) - 4687.5 Объем - 200 000 000 / USD Номинал - 100000 Оценочная сумма выплаты - 9 375 000
29.11.2007	Погашение	Новосибирская область, 25012	Объем - 2 000 000 000 / RUR



29 ноября 2007 г. четверг

Лидеры оборотов по облигациям на ММВБ

Москва

Бумага сокр.	Оборот	Доходн ость	Макс. цена	Мин. цена	Цена закр.	% измен.
МГор44-об	4350448	6,54%	108,33	108	108,33	-0,25%
МГор39-об	3570600	6,54%	108,2	108,2	108,2	-0,32%
МГор29-об	27521	6,27%	101,93	101,93	101,93	-0,22%
МГор38-об	3334	6,05%	111,2	111	111,2	-0,71%
МГор41-об	0	6,07%	0	0	0	0,00%
МГор47-об	0	5,37%	0	0	0	0,00%
МГор36-об	0	5,09%	0	0	0	0,00%
МГор45-об	0	0,00%	0	0	0	0,00%
МГор46-об	0	0,00%	0	0	0	0,00%
МГор48-об	0	0,00%	0	0	0	0,00%

Субфедеральные

Бумага сокр.	Оборот	Доходн ость	Макс. цена	Мин. цена	Цена закр.	% измен.
Мос.обл.7в	181726900	7,38%	103,8	103,75	103,8	0,00%
ИркОбл31-3	67313250	8,01%	100,02	99,15	99,15	0,00%
БелгОб 3об	31747366	8,89%	99,4	99,4	99,4	0,00%
ИркОбл31-4	14257381	8,30%	99,49	99,32	99,49	0,28%
Якут-10 об	5357147	8,46%	102,15	102	102,03	-0,22%
СамарОбл 3	4358750	7,62%	100,6	100,37	100,6	0,20%
Мос.обл.4в	1899157	6,90%	105,65	105,4	105,65	0,25%
ЯНАО-1 об	1558432	5,51%	103	102,7	103	3,00%
ЯрОбл-06	984000	8,17%	98,4	98,4	98,4	-0,25%
Чувашия-04	924000	8,43%	105	105	105	-0,19%

Топливо и энергия

Бумага сокр.	Оборот	Доходн ость	Макс. цена	Мин. цена	Цена закр.	% измен.
ФСК ЕЭС-03	487168996	7,69%	100,05	99,55	99,55	-0,25%
ФСК ЕЭС-01	200390081	8,81%	100,06	100	100	-0,10%
ГАЗПРОМ А9	191563297	7,16%	101,1	100,95	100,95	-0,35%
ФСК ЕЭС-04	162005805	7,52%	100,16	99,7	99,7	0,15%
ФСК ЕЭС-02	72337565	7,67%	101,8	101,5	101,65	0,10%
ГАЗПРОМ А8	68409533	7,15%	99,95	99,9	99,9	0,10%
ГАЗПРОМ А4	60237589	7,12%	102,49	102,25	102,44	-0,03%
ЛукойлЗобл	60208000	7,27%	99,87	99,8	99,84	0,02%
МОЭСК-01	54530000	8,50%	99,15	99,1	99,1	0,18%
Мосэнерго1	49805000	7,92%	99,61	99,61	99,61	0,06%

Промышленность

Бумага сокр.	Оборот	Доходн ость	Макс. цена	Мин. цена	Цена закр.	% измен.
ГСС 01	169782312	9,00%	98,4	98,4	98,4	0,00%
Трансмаш-2	108999999	9,46%	99,25	99	99,25	0,25%
КуйбАзот-2	91216000	9,22%	99,38	98,9	99,38	0,23%
ГАЗфин 01	30923171	9,07%	99,9	99,85	99,9	-0,01%
КриогенФ 1	29805000	13,22%	99,35	99,35	99,35	0,00%
ИРКУТ-03об	23019920	8,08%	101,75	101,75	101,75	0,00%
Камаз-Фин2	19870000	9,49%	99,35	99,35	99,35	0,00%
Вагонмаш 2	11640701	17,54%	97,08	97	97	-0,51%
НИКОСХИМ 2	4912500	12,97%	98,25	98,25	98,25	-0,25%
Вагонмаш 1	4066672	11,84%	101,9	100,2	101,03	0,53%

Муниципальные

Бумага сокр.	Оборот	Доходн ость	Макс. цена	Мин. цена	Цена закр.	% измен.
КрасЯрск05	7019950	7,26%	100,3	100,27	100,3	0,97%
Одинцово-2	149625	10,91%	99,75	99,75	99,75	-0,30%
Астрахань1	10048	9,47%	100,48	100,48	100,48	0,48%
Ярославль1	0	9,59%	0	0	0	0,00%
Новсиб 4об	0	8,84%	0	0	0	0,00%
Новсиб 3об	0	7,41%	0	0	0	0,00%
Ангарск-01	0	14,77%	0	0	0	0,00%
Брянск-02	0	8,22%	0	0	0	0,00%
УФА-2006об	0	8,49%	0	0	0	0,00%
Хабаровск6	0	7,81%	0	0	0	0,00%

Металлургия

Бумага сокр.	Оборот	Доходн ость	Макс. цена	Мин. цена	Цена закр.	% измен.
РусАлФ-3в	614599445	8,18%	99,6	99,05	99,35	0,10%
ТМК-03 обл	91026500	8,25%	100,03	99,95	99,95	-0,05%
Кокс 01	22263268	9,56%	99,4	99,2	99,4	0,00%
НМЗ 1 обл.	20000000	11,01%	100	100	100	0,00%
Кокс 02	17929544	9,70%	98,5	98,4	98,4	0,00%
НижЛенинв	8964135	19,65%	101,06	96,1	96,1	-0,62%
Метзавод	5982600	9,18%	99,71	99,71	99,71	0,01%
ОМК 1 об	3510500	8,79%	100,3	100,3	100,3	0,00%
Магnezит 1	990000	9,47%	99	99	99	0,01%
УЗПС 01	896349	23,06%	96,7	95,05	95,2	-1,45%

Связь и транспорт

Бумага сокр.	Оборот	Доходн ость	Макс. цена	Мин. цена	Цена закр.	% измен.
ЮТК-04 об.	154456313	8,99%	101,7	101,55	101,55	0,04%
РЖД-05обл	21265151	7,41%	99,4	99,33	99,33	-0,07%
ЦентрТел-4	13110000	8,11%	109,25	109,25	109,25	-0,18%
РЖД-06обл	5020000	7,33%	100,4	100,4	100,4	0,15%
ЦентрТел-5	4006000	8,01%	100,15	100,15	100,15	0,00%
ТрансаэроФ	2568264	12,37%	98,55	98,5	98,5	0,05%
ЮТэйр-Ф 02	2411719	13,79%	99,24	99,12	99,12	-0,06%
АиФМПфин 1	1046942	14,02%	99,88	99,7	99,88	0,08%
ЭйрЮнион01	1041883	16,07%	96,85	96,11	96,11	1,17%
Усть-Луга1	563380	12,45%	96,14	96,14	96,14	0,07%

Банки и финансовые компании

Бумага сокр.	Оборот	Доходн ость	Макс. цена	Мин. цена	Цена закр.	% измен.
ЕБРР 01обл	345908200	6,72%	100,15	100,1	100,1	-0,25%
ЕБРР 02обл	339687600	6,42%	100,15	100,12	100,12	-0,13%
АИЖК 5об	336039506	7,44%	100,4	99,7	100,4	1,26%
ГазпромБ 1	103443991	8,07%	97,75	97,25	97,75	-0,10%
Зенит 2обл	89506000	10,07%	98,35	98,3	98,35	-0,74%
МОИТК-02	61058640	11,82%	94	94	94	0,00%
ТКФинанс 1	50050000	10,60%	100,1	100,1	100,1	0,00%
Зенит Зобл	50000000	9,71%	100	100	100	-0,10%
Центр-инв1	49128161	11,97%	98,55	98,55	98,55	0,00%
СудострБ-1	47760000	11,53%	99,5	99,5	99,5	0,00%

29 ноября 2007 г. четверг

Пищевая и легкая промышленность

Бумага сокр.	Оборот	Доходн ость	Макс. цена	Мин. цена	Цена закр.	% измен.
ЭФКО-02 об	49112887	12,28%	99,85	99,53	99,75	-0,05%
Хлебзв28-2	32600000	12,55%	100	100	100	0,00%
ВостСервФ1	29850000	13,05%	99,5	99,5	99,5	0,00%
Черкизово1	11998800	9,05%	99,99	99,99	99,99	0,00%
КАРАТ 02	8750000	12,16%	100	100	100	0,20%
Балтимор03	6951000	0,00%	99,3	99,3	99,3	0,00%
Агрохолд 1	904510	15,19%	99	98,85	99	-0,30%
Аладушкин2	602734	14,25%	97,75	97,35	97,5	-0,46%
ДымКолбПр1	496575	12,92%	99,33	99,3	99,33	0,07%
Очаково-02	388004	12,21%	99	98,1	98,1	0,10%

Лес и с/х

Бумага сокр.	Оборот	Доходн ость	Макс. цена	Мин. цена	Цена закр.	% измен.
РазгуляйФ3	20881774	12,89%	98,77	97,7	98,15	-0,10%
ГОТЭК-2	7920750	15,16%	97,85	97,75	97,85	0,05%
ПАВА 02 об	7018000	10,81%	100,9	100	100,9	-0,05%
АЦБК-Инв 3	6000000	0,00%	100	100	100	0,00%
РазгуляйФ2	5154980	13,07%	99,18	99,11	99,18	0,12%
МСельПром1	743075	13,89%	99,3	99,05	99,1	-0,30%
ОГО-агро-2	283392	15,18%	98,4	98,4	98,4	-0,81%
АгрикаПП 1	108900	15,31%	99	99	99	0,20%
Аркада-01	9511	15,90%	99,07	99,07	99,07	-0,78%
СахарКо 01	955	25,03%	95,5	95,5	95,5	-0,52%

Прочее

Бумага сокр.	Оборот	Доходн ость	Макс. цена	Мин. цена	Цена закр.	% измен.
КААД-2	489900559	11,36%	99,97	99,9	99,97	0,07%
ГорСупер-1	29879000	13,61%	99,64	99,55	99,64	0,00%
СРЗ-Фин 01	12486356	17,83%	99,9	99,7	99,8	-0,13%
УралВагЗФ2	2748290	10,34%	99,98	99,9	99,98	0,05%
ОрЗуево-01	1025000	11,99%	100	100	100	-1,77%
СтргЛиз 01	137500	#####	125	125	125	0,00%
УралВагЗФ	94810	9,86%	99,8	99,8	99,8	0,15%
УХП обл	10000	0,00%	100	100	100	-0,04%
АгрГрупп-1	9990	0,00%	99,9	99,9	99,9	0,91%
АЦБК-Инв 2	0	20,49%	0	0	0	0,00%

Торговля

Бумага сокр.	Оборот	Доходн ость	Макс. цена	Мин. цена	Цена закр.	% измен.
АЛПИ-Инв-1	152327805	16,20%	96,95	96,87	96,87	0,08%
Орхидея 01	41008163	14,38%	99,9	99,6	99,6	-0,05%
Карус.Ф 01	16989233	11,34%	99,4	98,85	99	-0,24%
РКС-01	6000000	10,40%	100	100	100	0,00%
КОПЕЙКА 02	3155643	17,32%	92	91,7	91,7	-0,33%
МартаФин 1	2881045	20,30%	98,11	98	98	-0,15%
МартаФин 3	1487896	21,40%	98,7	98,6	98,7	0,29%
АлтЗбиб об	970000	10,12%	100	100	100	0,50%
Евросервис	616155	19,98%	99,7	99,5	99,7	0,00%
БелФрегат1	498300	29,53%	99,9	99,5	99,5	-0,50%

Строительство

Бумага сокр.	Оборот	Доходн ость	Макс. цена	Мин. цена	Цена закр.	% измен.
ЦУН 01 обл	109824730	12,89%	99,4	99,4	99,4	-0,10%
ГлМосСтр-2	37722830	9,80%	100,3	100,3	100,3	0,00%
ИнтеграФ-2	19950000	11,13%	99,75	99,75	99,75	0,00%
СУ-155 Зоб	10425444	13,02%	99,47	99,45	99,45	0,03%
ПИК-5об	4981480	10,78%	99,6	99,5	99,6	0,10%
ИнкомФин01	1933179	15,56%	99,5	98,2	98,5	-0,22%
МИАН-Дев-1	1687961	77,13%	75	71	71	0,00%
АдаманФ1об	1492500	13,54%	99,5	99,5	99,5	0,00%
РУБИН-01	547638	13,22%	100,3	100,3	100,3	0,05%
АдаманФ2об	493951	13,72%	98,35	98,2	98,35	0,00%

ГКО/ОФЗ

Бумага сокр.	Оборот	Доходн ость	Макс. цена	Мин. цена	Цена закр.	% измен.
ОФЗ 46017	2285264557	6,34%	106	105,7	105,85	0,00%
ОФЗ 28005	1139367412	6,06%	105,75	105,73	105,75	-1,94%
ОФЗ 46020	1011792173	6,85%	102,25	101,9	102,07	0,06%
ОФЗ 46018	353478962	6,54%	110,6	110	110	-0,31%
ОФЗ 46014	228298545	6,14%	108,85	108,05	108,85	0,65%
ОФЗ 26199	145466090	6,32%	99,7	99,7	99,7	0,08%
ОФЗ 46021	116512750	6,42%	99,67	99,6	99,6	0,15%
ОФЗ 25061	99400000	6,16%	0	0	0	0,00%
ОФЗ 46002	54250000	6,12%	0	0	0	0,00%
ОФЗ 25058	38021500	6,19%	100,1	100,01	100,1	0,01%

Аналитическое управление

Рынок акций, долговой рынок

Гонопольский Михаил
Тел.: +7 (495) 755 50 60 (доб. 2963)
e-mail: MGonopolskiy@msk.binbank.ru

Рябушев Сергей
Тел.: +7 (495) 755 50 60 (доб. 2772)
e-mail: SRyabushev@msk.binbank.ru

Макроэкономика, денежный, валютный рынок

Белашов Алексей
Тел.: +7 (495) 755 50 60 (доб. 2526)
e-mail: ABelashov@msk.binbank.ru

Большков Евгений
Тел.: +7 (495) 755 50 60 (доб. 2677)
e-mail: EvBolskov@msk.binbank.ru

Управление клиентского обслуживания

Фомичева Галина
Тел.: +7 (495) 755 50 60 (доб. 2369)
e-mail: GFomicheva@msk.binbank.ru

Пилипчук Виктория
Тел.: +7 (495) 755 50 60 (доб. 2812)
e-mail: VPilipchuk@msk.binbank.ru

Управление по работе на фондовых рынках

Долговой рынок

Жирников Сергей
Тел.: +7 (495) 755 50 60 (2170, 2135)
e-mail: SJirnikov@msk.binbank.ru

Николаев Дмитрий
Тел.: +7 (495) 755 50 60 (2663)
e-mail: DNikolaev@msk.binbank.ru

Белоусов Александр
Тел.: +7 (495) 755 50 60 (1414)
e-mail: ABelousov@msk.binbank.ru

Операции РЕПО (акции, облигации)

Якунина Татьяна
Тел.: +7 (495) 755 50 60 (2784)
e-mail: TYakunina@msk.binbank.ru

Данный обзор имеет только информационное значение и не может рассматриваться как предложение о совершении сделок на фондовом рынке. Все положения настоящего обзора отражают собственное мнение аналитиков в отношении финансовых инструментов или эмитентов. БИНБАНК не несёт ответственности за операции третьих лиц, совершенные на основе рекомендаций и точек зрения изложенных в данном обзоре. Обзор основан на источниках информации, заслуживающих доверие, однако мы не гарантируем, что все сведения абсолютно точны. Обзор не имеет отношения к инвестиционным целям и финансовой ситуации третьих лиц.