



### ФОНДОВЫЕ ИНДЕКСЫ

Индекс	Значение	Изм. за день, %
РТС	2206,34	-0,88%
ММВБ	1855,63	-0,87%
DJIA	13792,47	-0,56%

### МАКРОЭКОНОМИЧЕСКИЕ ИНДИКАТОРЫ

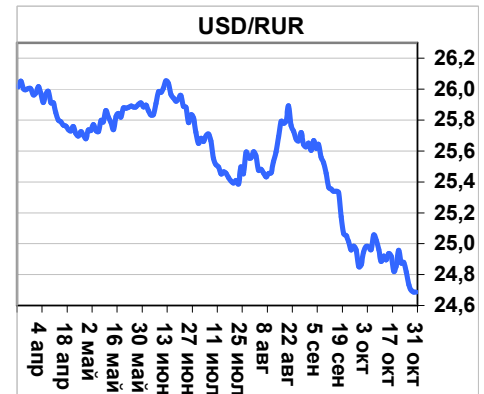
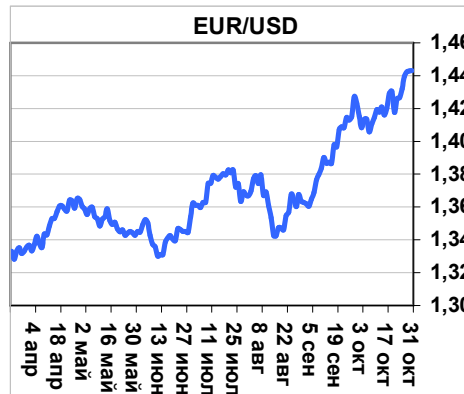
Наименование	Значение
Цена на нефть, Brent, \$/баррель	86,64
Учётная ставка ФРС США	4,75%
Учётная ставка ЕЦБ	4,0%
Золотовалютные резервы, млрд. долл.	440,1
Инфляция РФ по итогам 9 месяцев 2007 года (пр. 2007)	7.5 (9.6)
Ставка рефинан. ЦБ РФ	10,0%
Остатки средств на счетах ЦБ РФ, млрд. руб.	578,1

### Главные новости

- “Среднегодовая цена на нефть Urals по итогам 2007г. ожидается на уровне 67 долл./барр”, - глава департамента макроэкономического прогнозирования МЭРТ РФ Андрей Клепач (*стр.2*)
- Положительное сальдо торгового баланса РФ снизилось за 9 месяцев 2007г. на 14,8% - до 94,7 млрд. долл.

### Валютный рынок

- Курс американской валюты продолжает оставаться под негативным давлением по отношению к корзине основных мировых валют (*стр.2*)



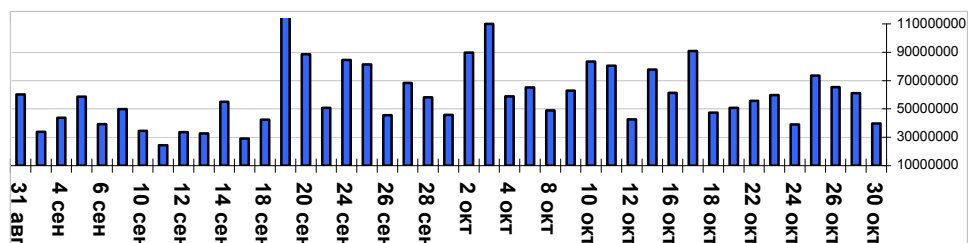
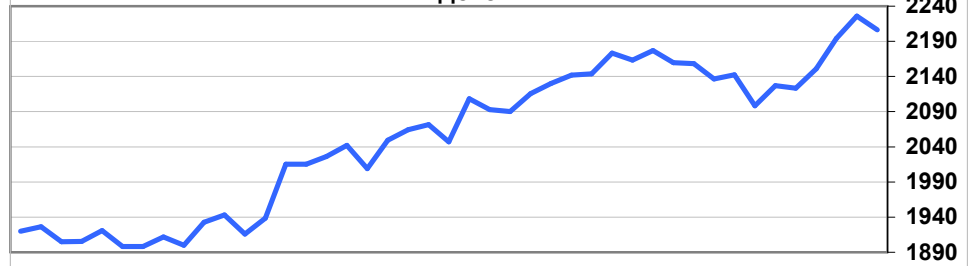
### Фондовый рынок

#### АКЦИИ (лидеры роста/падения на ММВБ)

Эмитент	Макс. цена	Мин. цена	Цена закр.	% изм. закр.
Орелэнерго	13,13	12,22	13,13	7,98%
Распадская	116,1	112,01	116,09	2,90%
Трансф ап	48411	46525	47790	1,70%
Татнефть Зао	154,99	148,09	154,69	1,70%
7Континент	651	642,38	650	0,77%
РБК ИС-ао	234	228	229	-2,09%
РАО ЕЭС	30,59	29,8	29,949	-2,32%
РАО ЕЭС-п	27,531	26,855	26,929	-2,50%
СевСт-ао	589	560,56	571	-2,69%
НЛМК ао	104,5	100,15	100,84	-3,50%

- Зарубежные фондовые площадки замерли в ожидании итогов заседания ФРС США (*стр. 3*)
- Российский рынок акций сегодня покажет разнонаправленную динамику котировок большинства акций (*стр. 3*)
- Ухудшение рублевой ликвидности в конце месяца пока не приводит к массовой фиксации прибыли на долговом рынке (*стр. 4*)

#### Индекс РТС



#### ОБЛИГАЦИИ (лидеры по оборотам на ММВБ)

Бумага сокр.	Оборот	Доходность	Цена послед.	% изм. закр.
РУБИН-01	1084780500	14,56%	0	0,00%
ЦентрТел-5	451177358	8,10%	100,1	-0,20%
Лукойл4обл	339988522	7,15%	101,8	0,15%
Мос.обл.7в	328277743	7,18%	104,85	0,14%
Мос.обл.6в	289175919	7,03%	106,35	0,11%
ОГК-6 01об	206180658	8,48%	98,33	0,13%
РосселхБ 3	202123920	7,88%	99,17	0,07%
ЮТК-03 об.	200400200	8,62%	100,1	0,00%
НовсиБО-05	168010467	7,59%	100,65	0,00%
СалютЭнерг	132027672	10,57%	99,9	0,10%

### Календарь основных событий

Наименование	Страна	Время
Уровень безработицы	Евросоюз	13:00
Данные по рынку труда ADP	США	15:15
Расходы на личное потребление	США	15:30
ВВП за 3 кв. 07	США	15:30
Данные по запасам нефти и нефтепродуктов	США	17:30
Итоги заседания ФРС США	США	21:15

31 октября 2007 г. среда

**ДЕНЕЖНЫЙ РЫНОК**

Наименование	Значение	Изм. за день, %
Ост. средств на депозитных счетах ЦБ РФ, млрд.руб.	100,2	-0,60%
Ост. средств на кор. счетах ЦБ РФ, млрд.руб.	477,9	26,19%
MIACR (overnight),%	8,32	4,26%
LIBOR USD (12M),%	4,6413	0,19%
LIBOR EUR (12M),%	4,5906	0,45%

**ВАЛЮТНЫЙ РЫНОК**

Наименование	Значение	Изм. за день, %
USD/RUR	24,686	-0,05%
EUR/RUR	35,6252	0,02%
EUR/USD	1,4428	0,03%
USD/JPY	114,63	-0,05%
USD/CHF	1,1595	-0,43%

**Экономические новости**

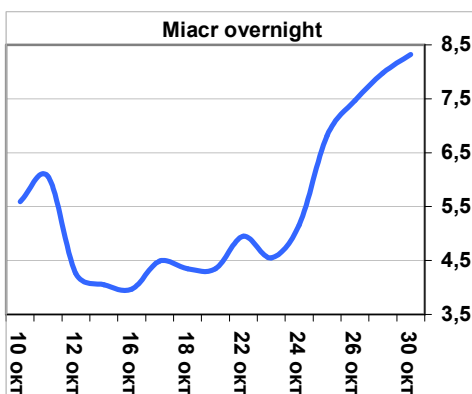
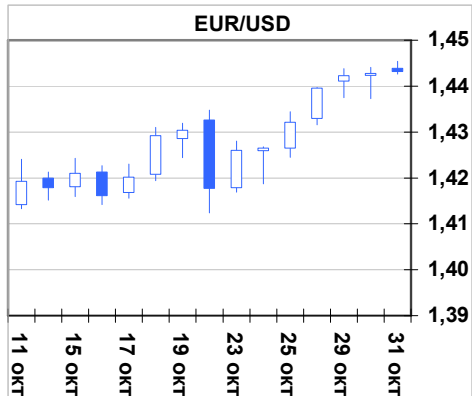
Нефть подешевела более чем на доллар в среду, поскольку продолжается фиксация прибыли после ралли, вызванного срывом поставок из Мексики, а также из-за ожидаемого роста запасов в США. В ходе сегодняшних утренних торгов декабрьские фьючерсы на американскую легкую нефть упали на 78 центов до \$89,60 за баррель. Фьючерсы на нефть Brent снизились на 59 центов и достигли отметки \$86,65 за баррель. В свою очередь, министерство экономического развития и торговли РФ пересмотрела уровень среднегодовой цены на нефть марки Urals до 67 долл./барр. Напомним, что последний раз прогноз среднегодовой цены на нефть Urals пересматривался МЭРТ в сентябре текущего года, когда он был повышен с 55 долл./барр. до 65,5 долл./барр. На наш взгляд, период высоких мировых цен на нефть продлится как минимум до приближающихся в США президентских выборах. До того времени, рост напряженности на Ближнем Востоке вследствие жесткой политики США в отношении ряда стран будут подогревать спрос инвесторов на черное золото.

**Денежный рынок**

Рублевая ликвидность восстановила свои позиции, утраченные после выплат по налогу на прибыль. Сумма средств на корреспондентских и депозитных счетах Банка России на утро 31 октября выросла на 20,56%, составив в абсолютном выражении 578,1 млрд. руб. На рынке межбанковских кредитов все-таки сказывается некоторый дефицит ликвидности, в результате чего ставки по однодневным рублевым кредитам выросли до 8,32% годовых против 7,98%, показанных днем ранее. Уровень ставок полностью оправдывает наши прогнозы. Сегодня мы ожидаем стабилизацию рынка на достигнутых значениях, а с началом нового месяца - снижения ставок в район 5,0 - 6,0% годовых. В последний день октября организации уплачивают платежи за пользование недрами, но, по нашей оценке, выплаты не окажут особого влияния на ситуацию с рублевой ликвидностью.

**Валютный рынок**

Курс американской валюты продолжает оставаться под негативным давлением по отношению к корзине основных мировых валют. В течение дня валютная пара EUR/USD продолжила тестировать максимальные уровни роста, располагающиеся в районе 1.4440. В свою очередь валютная пара GBP/USD поднялся до отметки 2.0700. Как мы уже не раз отмечали, в преддверии заседания Федеральной резервной системы США инвесторы с особым вниманием отслеживают поступающую на рынок экономическую информацию. Как и прежде, инвесторы получили новый блок негативной информации, которая пока не вселяет оптимизм на скорейшее восстановление американской экономики. Как сообщается в докладе исследовательской организации Conference Board, индекс потребительского доверия в США в октябре 2007г. снизился на 3,9 пункта по сравнению с пересмотренным показателем за сентябрь текущего года и составил 95,6 пункта. Опубликованные данные оказались существенно ниже рыночных прогнозов, которые предполагали, что индекс составит по крайней мере 99 пунктов. На текущий момент, большинство участников рынка ожидает, что ФРС понизит ключевую ставку на четверть процентного пункта до 4,5 процента годовых, чтобы уберечь экономику от негативного влияния проблем в секторе жилья. Тем не менее, на наш взгляд, снижение учетной ставки на 25 базисных пунктов в большей степени уже заложено в долларе. В этой связи основное внимание валютных спекулянтов будет направлено на последующие высказывания глав Комитета. Вполне возможно, что комментарии ФРС по поводу дальнейшей денежно-кредитной политики в сегодняшнем заявлении могут быть не столь однозначны, поскольку Центробанк может захотеть оставить за собой право выбора дальнейших действий в зависимости от экономической ситуации. В данном случае, влияние на доллар может иметь обратный эффект, поскольку закрытие коротких позиций со стороны тех игроков, которые ожидают от ФРС дальнейшего снижения уровня процентной ставки, приведет к восстановлению утраченных ранее торговых позиций.



31 октября 2007 г. среда

МИРОВЫЕ РЫНКИ

Индекс	Значение	Изм. за день, %
DJIA	13792,47	-0,56%
NASDAQ 100	2207,61	0,19%
S&P 500 INDEX	1531,02	-0,65%
SSE COMPOSITE	5931,341	0,58%
BOVESPA	64383,13	0,52%
NIKKEI 225	16737,63	1,20%

Рынок акций

РОССИЙСКИЕ ИНДЕКСЫ

Индекс	Значение	Изм. за день, %
PTC	2206,34	-0,88%
MMVB	1855,63	-0,87%

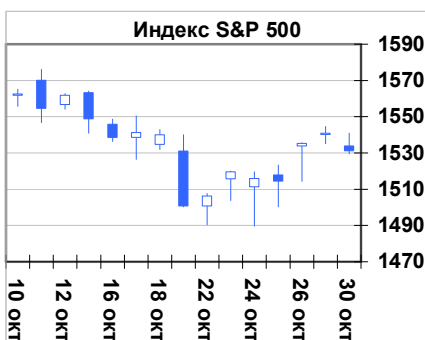
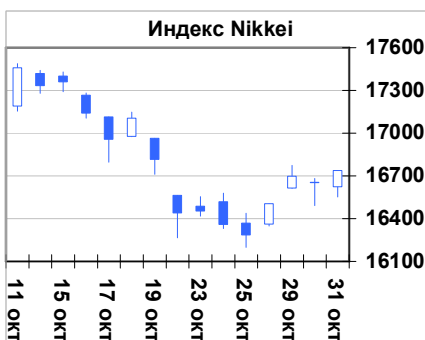
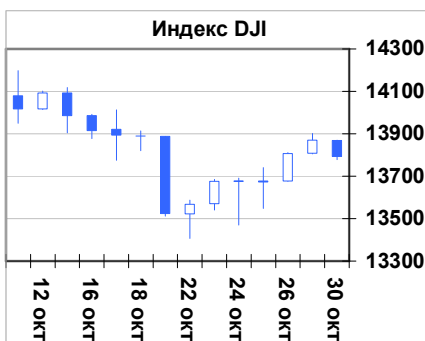
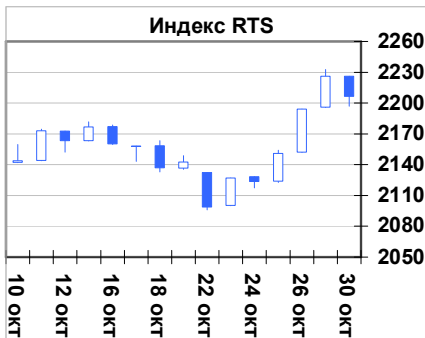
Зарубежные рынки

Зарубежные рынки по – прежнему не показывают единого направления динамики торгов. Так американские фондовые индексы вчера снижались, при этом ситуация на азиатских рынках сегодня развивалась более оптимистично.

Вчерашние статистические данные показали продолжение спада цен на американском рынке недвижимости. Индекс потребительской уверенности также снизился. Таким образом с одной стороны инвесторы еще больше стали рассчитывать на сегодняшнее решение ФРС США в пользу снижения базовой ставки. С другой стороны в американской прессе два последних дня муссируются слухи, о том что единого 100% решения снижать ставку члены комитета ФРС США не достигнут. Таким образом интрига сохранится до 21:15, когда будет обнародовано решение ФРС США. До этого момента будет опубликован большой объем важных макроэкономических данных: ВВП США за 3 квартал, данные по рынку труда по версии ADP, уровень безработицы в Еврозоне. Однако на наш взгляд все перечисленные данные будут отыгрываться рынками локально, так как бесспорно ключевым событием сегодняшнего дня остаются итоги заседания комитета ФРС США.

Российский рынок

Большинство акций на российском рынке вчера корректировались. Объемы торгов были на уровне чуть ниже среднего. Однако большие объем показали акции Сбербанка, которые также вчера были среди лидеров снижения.



С технической точки зрения хорошим уровнем поддержки для акций Сбербанка является отметка около 105 рублей. Таким образом, в случае если в ближайшие дни акциям удастся вернуться и закрепиться выше данного уровня то можно рассчитывать на возобновление роста акций банка к новым высотам, иначе более вероятно дальнейшее снижение.

Вновь коррекционные настроения присутствуют в акциях ПАО ЕЭС России. При общей неопределенности на рынке (в ожидании решения ФРС США) и по факту состоявшегося в конце прошлой недели внеочередного собрания акционеров ПАО ЕЭС России спекулянты закрывают длинные позиции в данных бумагах

*Сегодня ожидаем низкую активность торгов и разнонаправленную динамику большинства «голубых фишек». Под большим давлением могут находиться акции нефтегазового сектора из-за снижения нефтяных котировок.*

31 октября 2007 г. среда

**ДОЛГОВОЙ РЫНОК**

Наименование	Значение	Изм. за день, %
Доходность Russia 30 (% , годовых)	5,665	0,09%
Доходность UST-10 (% , годовых)	4,3868	0,08%
Спрэд Russia 30 и UST-10, (б.п.)	128,19	1,38%
Индекс корп. облигаций ММВБ	99,74	-0,08%
Индекс гос. облигаций ММВБ	116,83	-0,20%

**Рынок облигаций**

Сохраняющиеся проблемы с рублевой ликвидностью, продолжают оказывать давление на российский долговой рынок, ситуация в государственном секторе развивалась не в сторону повышения, впрочем и на корпоративном фронте у инвесторов преобладали в основном настроения на продажу. Однако стоит отметить, что массовой фиксации прибыли при высоких оборотах торгов не происходит.

**Государственные облигации**

На фоне существенного роста объемов прямого РЕПО с Банком России из-за ухудшения ликвидности на российском государственном долговом рынке в выпусках ОФЗ с дюрацией более 6 лет наблюдалась фиксация прибыли. Так ОФЗ 46018, ОФЗ 46021 снизились на 0,1%. Неплохо продавали и ОФЗ 46014 подешевевшие на 0,37%. Лидером оборота и роста стали бумаги ОФЗ 46017 закрывшиеся с доходностью 6,30%.

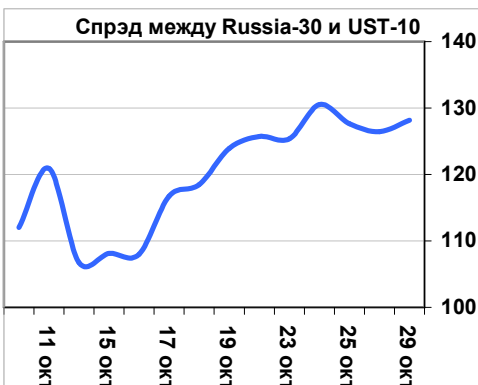
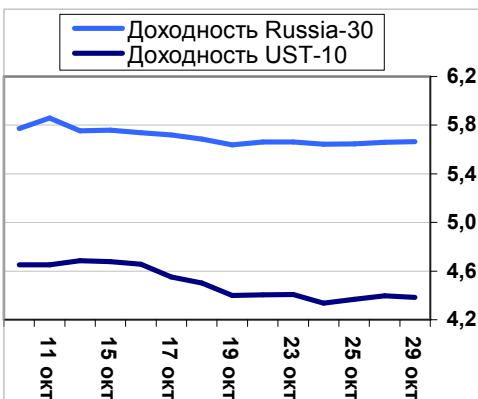
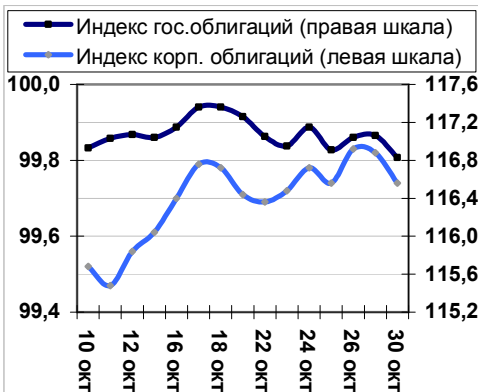
На внешних рынках царит спокойствие, все ожидают решения по ставке ФРС США, спрэд Russia 30 к UST 10 замер на уровне 127-128 пунктов. Доходность по российскому долгу закрепилась на отметке 5,66%; по казначейским бумагам США на уровне 4,38%

*Сегодня активность торгов будет крайне слаба, участники долгового рынка, скорее всего не станут предпринимать активных действий к покупке каких-либо бумаг государственного сектора.*

**Корпоративные облигации  
Вторичный рынок**

Активности на российском корпоративном рынке не наблюдалось, котировки на долговые бумаги в целом оставались на тех же уровнях, не смотря на существенное снижение рублевой ликвидности. Однако массовых продаж со стороны игроков корпоративного долгового рынка не замечалось, инвесторы не спешат избавляться от бумаг первого эшелона, а в некоторых случаях проявляют желание к покупкам, так бумаги Лукойла: ЛукойлЗобл и Лукойл4обл подросли на 0,15%; ФСК ЕЭС-02 прибавили 0,15%. Высокие цены на нефть, несмотря на коррекцию в последние дни, с одновременным укреплением рубля продолжают оказывать значительную поддержку российскому корпоративному долговому рынку. В секторе металлургии снижение доходности осталось за бумагами Амурмет-01, Амурмет-02. В банковском сегменте на плюсовой территории остались второй и третий выпуски Россельхозбанка, восьмой выпуск АИЖК.

*Период налоговых выплат преодолен, напряженная обстановка с рублевой ликвидностью, появившаяся в последние дни и неуверенность царящая в умах участников рынка по решению снижения ставки ФРС США будет сдерживать инвесторов от операций на долговом рынке, а в некоторых выпусках будем наблюдать фиксацию прибылей.*



31 октября 2007 г. среда

## Статистика

## Акции

## Лидеры роста и падения на ММВБ

## Нефть и газ

Эмитент	Макс. цена	Мин. цена	Цена закр.	% изм. закр.
Трансф ап	48411	46525	47790	1,70%
Татнфт Зао	154,99	148,09	154,69	1,70%
ГАЗПРОМ ао	305,19	300,3	304,75	0,31%
Газпрнефть	120,64	118,05	119,4	0,25%
Татнфт Зап	83,1	79	79,97	-0,04%
Мегион-ап	541,1	515,6	518	-0,79%
ЛУКОЙЛ	2221,5	2192,11	2213,4	-0,83%
Роснефть	219,45	216,72	217,23	-1,03%
Сургнфгз-п	16,805	16,526	16,601	-1,42%
Сургнфгз	32,798	32,145	32,297	-1,52%

## Финансовый и банковский сектор

Эмитент	Макс. цена	Мин. цена	Цена закр.	% изм. закр.
ВТБ ао				0,00%
Авангрд-ао	0	0	0	0,00%
ФИНПРОМао	0	0	0	0,00%
ВТБ СевЗап	42,198	41,501	42,11	-0,21%
Росбанк ао	185,75	184	185,1	-0,48%
Росбанк ао	185,75	184	185,1	-0,48%
Возрожд-п	766	734,14	748	-1,06%
Сбербанк-п	73	71,45	72,38	-1,11%
БанкМосквы	1345	1320,01	1321,6	-1,30%
Сбербанк	106,5	103,63	104,3	-2,02%

## Металлургия

Эмитент	Макс. цена	Мин. цена	Цена закр.	% изм. закр.
Распадская	116,1	112,01	116,09	2,90%
СтлнГОК ао	17400	17400	17400	0,87%
КОКС ао	0	0	0	0,00%
ПолюсЗолот	1132	1112,4	1121	-0,13%
Верхнесалд	7925	7700	7900	-0,43%
ГМКНорНик	7152,99	6990	7059	-1,27%
ММК	31,869	31,203	31,203	-1,86%
РБК ИС-ао	234	228	229	-2,09%
СевСт-ао	589	560,56	571	-2,69%
НЛМК ао	104,5	100,15	100,84	-3,50%

## Телекоммуникации

Эмитент	Макс. цена	Мин. цена	Цена закр.	% изм. закр.
ЮТК-ап	3,52	3,38	3,45	2,07%
ЮТК-ао	4,9	4,711	4,818	1,43%
СибТлк-ап	1,798	1,76	1,79	0,67%
МТС-ао	338,5	327,51	335	0,49%
МГТС-5ао	749,99	748,99	749	0,40%
Дальсвязь	133,99	130,35	132,55	-0,34%
УралСви-ап	0,972	0,961	0,965	-0,52%
СЗТелек-ао	45,25	44,859	44,89	-0,80%
Дальсвязь-п	112,7	110,82	111,5	-1,03%
Ростел -ап	65,2	63,74	63,99	-1,33%

## Электроэнергетика

Эмитент	Макс. цена	Мин. цена	Цена закр.	% изм. закр.
Орелэнерго	13,13	12,22	13,13	7,98%
Орелэнрг-п	8,03	8,03	8,03	4,02%
ВоронЭнр-п	60,01	60,01	60,01	2,60%
ВолгЭнрг	22,5	22	22,5	2,51%
Челябэн-ао	1,938	1,937	1,937	1,95%
Тверьэнерго	9,002	9,002	9,002	-6,49%
Брянскэн-п	210	200	210	-6,67%
Колэнерго	8,49	7	7,6	-6,86%
Липецкэнрг	28,02	26	26	-7,14%
Брянскэн	240	240	240	-14,29%

## Голубые фишки

Эмитент	Макс. цена	Мин. цена	Цена закр.	% изм. закр.
ГАЗПРОМ ао	305,19	300,3	304,75	0,31%
Газпрнефть	120,64	118,05	119,4	0,25%
ВТБ ао				0,00%
Ростел -ао	245,9	241,77	244,06	-0,06%
ЛУКОЙЛ	2221,5	2192,11	2213,4	-0,83%
РАО ЕЭС	30,59	29,8	29,949	-2,32%
Роснефть	219,45	216,72	217,23	-1,03%
ГМКНорНик	7152,99	6990	7059	-1,27%
Сургнфгз	32,798	32,145	32,297	-1,52%
Сбербанк	106,5	103,63	104,3	-2,02%



31 октября 2007 г. среда

## Облигации

## Итоги первичных размещений

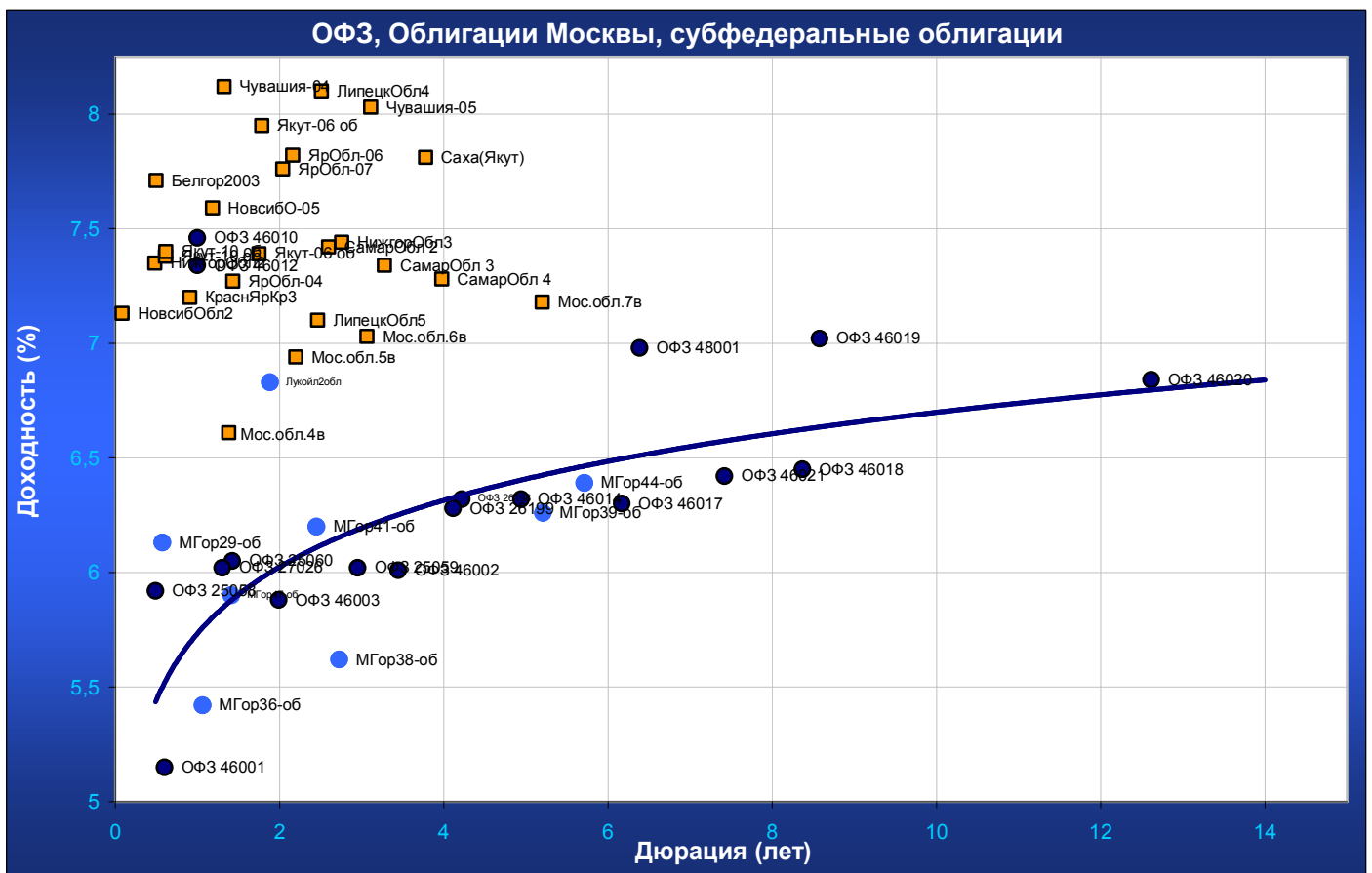
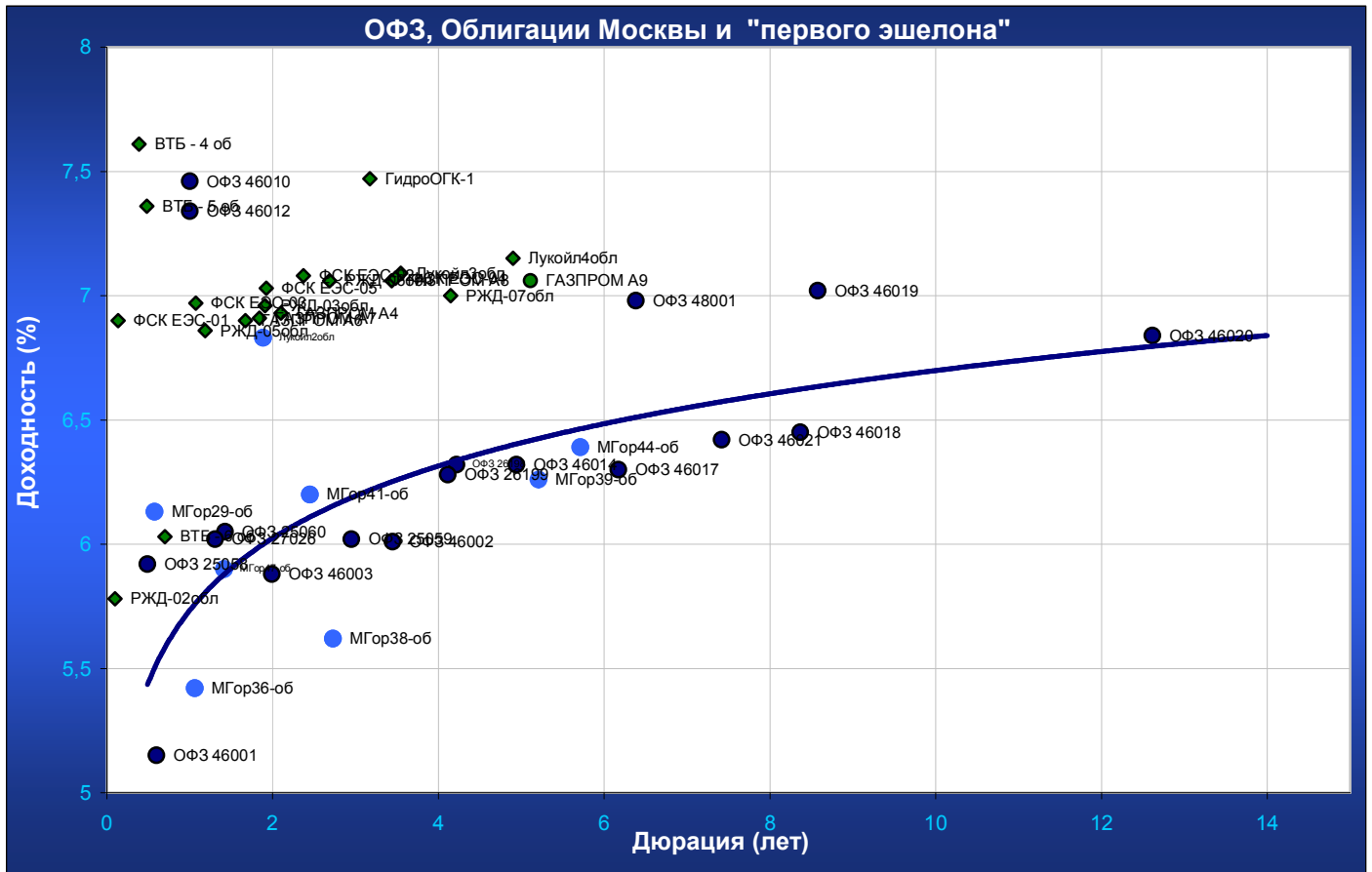
Дата	Эмитент	Объем эмиссии / размещено по итогам аукциона, млн. руб.	Дата оферты /погашения	Ставка купона
17.10.2007	Ханты-Мансийск СтройРесурс 1	3 000 / 3 000	04.2009 - 10/2010	13%
23.10.2007	ТКС Банк, 1	1 500 / 272,5	10/2008 - 10/2010	18%
24.10.2007	РФЦ-Лизинг, 2	130 / 130	- 10/2011	13%

## Календарь ближайших первичных размещений

Дата	Бумага	Доп. информация
13.11.2007	Ивановская область, 1	Объем - 1 000 000 000 / RUR
19.11.2007	Электроника, АКБ, 2	Объем - 500 000 000 / RUR

## Ближайшие выплаты купонов, погашения, оферты

Дата	Тип события	Бумага	Доп. информация
31.10.2007	Выплата купона	Россия, 25058	Ставка купона - 6.3 % Размер купона (RUR) - 15.71 Объем - 42 000 000 000 / RUR Оценочная сумма выплаты - 659 820 000
31.10.2007	Выплата купона	Пробизнесбанк, 5	Ставка купона - 9.69 % Размер купона (RUR) - 48.32 Объем - 1 000 000 000 / RUR Оценочная сумма выплаты - 48 320 000
31.10.2007	Выплата купона	Салаватстекло, 2	Ставка купона - 9.28 % Размер купона (RUR) - 46.27 Объем - 1 200 000 000 / RUR Оценочная сумма выплаты - 55 524 000
31.10.2007	Выплата купона	Автоприбор, 1	Ставка купона - 12.8 % Размер купона (RUR) - 63.82 Объем - 500 000 000 / RUR Оценочная сумма выплаты - 31 910 000
31.10.2007	Выплата купона	Россия, 25060	Ставка купона - 5.8 % Размер купона (RUR) - 14.46 Объем - 41 000 000 000 / RUR Оценочная сумма выплаты - 592 860 000
31.10.2007	Оферта	Синергия, 1	Цена оферты - 100 Объем - 1 000 000 000 / RUR



31 октября 2007 г. среда

## Лидеры оборотов по облигациям на ММВБ

## Москва

Бумага сокр.	Оборот	Доходн ость	Макс. цена	Мин. цена	Цена закр.	% измен.
МГор39-об	26051295	6,26%	110,13	109,15	109,99	0,00%
МГор44-об	125511	6,39%	109,5	109,13	109,5	0,00%
МГор29-об	0	6,13%	0	0	0	0,00%
МГор36-об	0	5,42%	0	0	0	0,00%
МГор38-об	0	5,62%	0	0	0	0,00%
МГор41-об	0	6,20%	0	0	0	0,00%
МГор43-об	0	8,96%	0	0	0	0,00%
МГор45-об	0	0,00%	0	0	0	0,00%
МГор46-об	0	0,00%	0	0	0	0,00%
МГор47-об	0	5,90%	0	0	0	0,00%

## Субфедеральные

Бумага сокр.	Оборот	Доходн ость	Макс. цена	Мин. цена	Цена закр.	% измен.
Мос.обл.7в	328277743	7,18%	104,85	104,85	104,85	0,14%
Мос.обл.6в	289175919	7,03%	106,35	105,59	106,35	0,11%
НовсибО-05	168010467	7,59%	100,65	100,65	100,65	0,00%
Чувашия-04	47434400	8,12%	105,7	105,6	105,7	0,28%
ВоронежОБ3	29127000	8,62%	105	105	105	0,00%
КОМИ 8в об	25946620	7,10%	101,13	95,5	101,13	-1,82%
КраснЯрКр3	23387300	7,20%	99,12	99,05	99,05	-0,07%
ТверОбл 05	18547855	8,55%	99,65	99,65	99,65	0,00%
ИркОбл31-2	12906532	7,19%	100,3	99,9	100,3	0,05%
Саха(Якут)	10793775	7,81%	101,35	101,35	101,35	-0,98%

## Топливо и энергия

Бумага сокр.	Оборот	Доходн ость	Макс. цена	Мин. цена	Цена закр.	% измен.
Лукойл4обл	339988522	7,15%	101,86	101,65	101,8	0,15%
ОГК-6 01об	206180658	8,48%	98,33	97,76	98,33	0,13%
ГидроОГК-1	104965100	7,47%	102,6	102,25	102,4	0,05%
ОГК-5 об-1	86388186	7,90%	99,55	99,45	99,55	-0,05%
ГАЗПРОМ А9	37333926	7,06%	101,45	101,3	101,45	0,00%
ФСК ЕЭС-02	26749871	7,08%	103,05	101,86	103,05	0,15%
ЛукойлЗобл	21237347	7,09%	100,58	100,45	100,45	0,15%
Мосэнерго2	20115800	7,66%	100,65	100,45	100,45	-0,25%
МОЭСК-01	16954736	8,14%	100,2	100,03	100,2	0,03%
Мосэнерго1	12739576	7,56%	100,23	100,2	100,2	0,00%

## Промышленность

Бумага сокр.	Оборот	Доходн ость	Макс. цена	Мин. цена	Цена закр.	% измен.
СалютЭнерг	132027672	10,57%	99,9	99,74	99,9	0,10%
Ижмаш 02	89370000	15,21%	99,3	99,3	99,3	-1,68%
ГАЗФин 01	30034000	8,40%	100,14	100,05	100,05	-0,05%
НИКОСХИМ 2	27219157	12,41%	99	98,25	99	0,51%
СатурнНПО2	24937500	10,95%	99,75	99,75	99,75	0,00%
ТАИФ-Фин01	13681400	11,50%	97,75	97,63	97,75	0,27%
УМПО 2	11982000	9,95%	99,85	99,85	99,85	-0,15%
НИТОЛ 02	8937405	12,55%	99,19	99	99,19	0,29%
ЛОМО 03	5593500	14,19%	99	99	99	0,00%
ЭМАльянс 1	5477730	11,73%	99,1	99,05	99,05	-0,65%

## Муниципальные

Бумага сокр.	Оборот	Доходн ость	Макс. цена	Мин. цена	Цена закр.	% измен.
Новсиб Зоб	103277172	7,14%	107,9	106,9	107,86	0,10%
Уфа-2004об	27390850	7,14%	101,73	101,17	101,71	0,12%
КрасЯрск05	1499175	7,75%	100,05	99,9	99,9	-0,15%
Одинцово-2	169575	10,89%	99,75	99,75	99,75	-0,45%
Хабаровск6	1001	7,40%	100,1	100,1	100,1	-0,15%
Ярославль1	995	9,68%	99,46	99,46	99,46	-0,02%
Ангарск-01	0	10,61%	0	0	0	0,00%
Астрахань1	0	9,75%	0	0	0	0,00%
Брянск-02	0	7,84%	0	0	0	0,00%
Волгогр 01	0	7,98%	0	0	0	0,00%

## Металлургия

Бумага сокр.	Оборот	Доходн ость	Макс. цена	Мин. цена	Цена закр.	% измен.
Амурмет-01	84601600	9,78%	100,28	100,03	100,28	0,18%
Мечел 2об	20158308	7,75%	101,84	101,74	101,84	-0,06%
Амурмет-02	10336000	9,65%	99,4	99	99,4	0,40%
Кокс 01	9915150	9,30%	99,85	99,7	99,75	-0,05%
МаксиГ 01	8997750	14,37%	100	99,95	100	0,00%
ОМК 1 об	7038500	8,41%	100,55	100,55	100,55	0,00%
Метзавод	6000000	8,92%	100	100	100	0,00%
УЗПС 01	2047245	22,02%	98	95	95	-2,56%
ТМК-03 обл	1353915	7,04%	100,29	100,29	100,29	0,04%
НижЛенИнв2	1209215	14,71%	98,5	97,5	98,25	0,46%

## Связь и транспорт

Бумага сокр.	Оборот	Доходн ость	Макс. цена	Мин. цена	Цена закр.	% измен.
ЦентрТел-5	451177358	8,10%	100,1	100,07	100,1	-0,20%
ЮТК-03 об.	200400200	8,62%	100,1	100,1	100,1	0,00%
ЦентрТел-4	94854944	7,77%	110,29	110,08	110,24	0,13%
СЗТелек4об	28790250	7,93%	101,15	101,15	101,15	0,45%
УрСи сер07	20092000	8,16%	100,46	100,46	100,46	0,00%
ЮТК-04 об.	19287422	8,61%	102,2	102	102,1	-0,10%
АиФМПфин 1	7664700	13,42%	99,81	99,8	99,8	0,01%
РЖД-07обл	6167500	7,00%	102,8	102,75	102,8	0,00%
ДальСвз3об	3985843	8,00%	100,85	100,65	100,65	0,05%
РЖД-05обл	3473523	6,86%	99,9	99,9	99,9	0,00%

## Банки и финансовые компании

Бумага сокр.	Оборот	Доходн ость	Макс. цена	Мин. цена	Цена закр.	% измен.
РосселхБ 3	202123920	7,88%	99,17	99,17	99,17	0,07%
ЭлемЛиз-01	104187521	13,35%	100	99,6	99,9	-0,10%
АИЖК 8об	51549946	7,62%	101,2	101,09	101,11	0,10%
БанкСОЮ302	39997000	0,00%	100	100	100	0,09%
БанкСОЮ301	35918900	10,26%	100	99,55	99,7	-0,29%
ГазпромБ 1	34337600	7,97%	97,95	97,95	97,95	-0,05%
РосселхБ 2	32075960	7,94%	100,4	100,2	100,4	0,25%
РОСБАНК-1	25000000	7,88%	100	100	100	0,00%
ТатфондБ 3	16500000	10,27%	100	100	100	0,00%
РусСтанд-4	15297211	12,53%	99	98,69	98,7	0,06%



31 октября 2007 г. среда

**Пищевая и легкая промышленность**

Бумага сокр.	Оборот	Доходн ость	Макс. цена	Мин. цена	Цена закр.	% измен.
Черкизово1	110551201	9,40%	100,02	99,5	99,5	-0,45%
ЭФКО-02 об	21943620	13,15%	99,5	99,35	99,45	0,15%
Аладушкин2	19999500	12,96%	99,5	99,5	99,5	0,20%
НастюшаЗК1	5000000	12,82%	100	100	100	0,00%
КАРАТ 02	4992000	13,45%	100	99,8	99,8	0,10%
Спартак ТД	4510000	13,18%	100	100	100	0,00%
Агрохолд 1	3606590	14,35%	99,4	99,3	99,4	-0,02%
ВТК 1	3544974	14,59%	101	99,74	99,74	0,48%
ТалостоФ-1	2284700	10,87%	99,4	99,25	99,25	-0,45%
Очаково-02	732249	10,30%	99	99	99	0,10%

**Лес и с/х**

Бумага сокр.	Оборот	Доходн ость	Макс. цена	Мин. цена	Цена закр.	% измен.
СодружФ-1	39320000	11,76%	98,3	98,3	98,3	0,00%
СЗЛК-Фин-1	29488243	14,89%	97,75	97,75	97,75	-0,26%
Аркада-02	7316257	15,65%	98,35	98,35	98,35	0,10%
АЦБК-Инв 3	6000000	0,00%	100	100	100	0,00%
РазгуляйФ3	3618491	12,31%	99,21	98,75	98,75	-0,50%
Белгркор-1	1314320	0,00%	99,2	99	99	-0,20%
ГОТЭК-2	939035	14,96%	98	97,65	97,65	-0,36%
ОГО-агро-2	717813	14,40%	99,25	99	99	-0,50%
РазгуляйФ2	199100	11,65%	99,55	99,55	99,55	0,15%
МСельПром1	198000	13,91%	99	99	99	-0,14%

**Прочее**

Бумага сокр.	Оборот	Доходн ость	Макс. цена	Мин. цена	Цена закр.	% измен.
НутрИнв1об	20302710	11,67%	99	98,7	99	0,20%
СРЗ-Фин 01	18820478	14,38%	99,8	99,7	99,8	0,10%
УралВагЗФ2	18014000	10,07%	100,2	100	100,1	0,05%
КмплФин 01	10525562	17,41%	98,5	97	97	0,00%
УралВагЗФ	5985000	9,91%	99,75	99,75	99,75	0,00%
ТульскОб 1	1218000	7,74%	101,5	101,5	101,5	-0,28%
АгрГрупп-1	0	19,39%	0	0	0	0,00%
АЦБК-Инв 2	0	17,32%	0	0	0	0,00%
ГорСупер-1	0	12,80%	0	0	0	0,00%
КААД-2	0	10,53%	0	0	0	0,00%

**Торговля**

Бумага сокр.	Оборот	Доходн ость	Макс. цена	Мин. цена	Цена закр.	% измен.
МатрицаФ-1	107138868	17,34%	95,7	95	95,4	0,21%
ПротекФин1	97500000	11,17%	97,5	97,5	97,5	0,00%
АЛПИ-Инв-1	92160000	15,25%	97,2	97	97,2	0,21%
Топкнига-2	87516000	11,79%	99	99	99	0,35%
КАРО 01	30998450	13,17%	100	99,7	99,7	0,00%
Евросеть-2	28221327	14,81%	99,6	99,5	99,6	0,05%
Патэрсон 1	12015000	11,61%	99,3	99	99,3	0,57%
ДжейЭфСигГ1	9745000	12,98%	97,45	97,45	97,45	0,00%
Орхидея 01	7976000	14,14%	99,7	99,7	99,7	-0,05%
РКС-01	6001200	10,39%	100,02	100,02	100,02	0,02%

**Строительство**

Бумага сокр.	Оборот	Доходн ость	Макс. цена	Мин. цена	Цена закр.	% измен.
РУБИН-01	1084780500	14,56%	100	99,3	99,3	0,00%
Миракс 01	121488950	10,18%	101	100,2	100,4	-0,10%
АдаманФ2об	69128956	12,96%	98,89	98,75	98,89	0,14%
СУ-155 3об	64642500	11,87%	99,6	99,5	99,6	0,02%
ЛСР-Инв 01	50000000	10,02%	100	100	100	0,00%
ИнтеграФ-2	46286428	10,83%	100,25	100,25	100,25	0,25%
Миракс 02	30489274	10,46%	101,3	101,3	101,3	0,00%
ДКС ФЖС-1	17973000	14,16%	99,85	99,85	99,85	-0,02%
ИнкомФин01	17820000	15,42%	99	99	99	0,00%
АдаманФ1об	11940000	13,36%	99,5	99,5	99,5	0,00%

**ГКО/ОФЗ**

Бумага сокр.	Оборот	Доходн ость	Макс. цена	Мин. цена	Цена закр.	% измен.
ОФЗ 46017	384396993	6,30%	106,2	105,36	106,2	0,32%
ОФЗ 46014	361221000	6,32%	108,1	108,1	108,1	-0,37%
ОФЗ 46003	276832000	5,88%	108,6	108,56	108,56	-0,04%
ОФЗ 46020	206770806	6,84%	102,3	101,62	102,15	0,00%
ОФЗ 46018	110951109	6,45%	110,9	110,9	110,9	-0,09%
ОФЗ 26198	92721343	6,32%	98,7	98,65	98,65	0,02%
ОФЗ 25061	31332200	6,16%	99,48	99,46	99,48	0,03%
ОФЗ 26199	23709946	6,28%	99,84	99,83	99,84	0,05%
ОФЗ 46021	19872600	6,42%	99,9	99,75	99,75	-0,10%
ОФЗ 25057	14946964	6,06%	103,05	103	103,05	-0,05%

31 октября 2007 г. среда

## Аналитическое управление

### Рынок акций, долговой рынок

**Гонопольский Михаил**

Тел.: +7 (495) 755 50 60 (доб. 2963)

e-mail: MGonopolskiy@msk.binbank.ru

**Рябушев Сергей**

Тел.: +7 (495) 755 50 60 (доб. 2772)

e-mail: SRyabushev@msk.binbank.ru

### Макроэкономика, денежный, валютный рынок

**Белашов Алексей**

Тел.: +7 (495) 755 50 60 (доб. 2526)

e-mail: ABelashov@msk.binbank.ru

**Большков Евгений**

Тел.: +7 (495) 755 50 60 (доб. 2677)

e-mail: EvBolskov@msk.binbank.ru

## Управление клиентского обслуживания

**Фомичева Галина**

Тел.: +7 (495) 755 50 60 (доб. 2369)

e-mail: GFomicheva@msk.binbank.ru

**Пилипчук Виктория**

Тел.: +7 (495) 755 50 60 (доб. 2812)

e-mail: VPilipchuk@msk.binbank.ru

## Управление по работе на фондовых рынках

### Долговой рынок

**Жирников Сергей**

Тел.: +7 (495) 755 50 60 (2170, 2135)

e-mail: SJirnikov@msk.binbank.ru

### Операции РЕПО (акции, облигации)

**Якунина Татьяна**

Тел.: +7 (495) 755 50 60 (2784)

e-mail: TYakunina@msk.binbank.ru

**Николаев Дмитрий**

Тел.: +7 (495) 755 50 60 (2663)

e-mail: DNikolaev@msk.binbank.ru

*Данный обзор имеет только информационное значение и не может рассматриваться как предложение о совершении сделок на фондовом рынке. Все положения настоящего обзора отражают собственное мнение аналитиков в отношении финансовых инструментов или эмитентов. БИНБАНК не несёт ответственности за операции третьих лиц, совершенные на основе рекомендаций и точек зрения изложенных в данном обзоре. Обзор основан на источниках информации, заслуживающих доверие, однако мы не гарантируем, что все сведения абсолютно точны. Обзор не имеет отношения к инвестиционным целям и финансовой ситуации третьих лиц.*