



20-00 МСК	31 окт	28 окт	27 окт	26 окт	25 окт
USD/RUR (ЦБ)	28,4244	28,4793	28,4633	28,6087	28,6248
EUR/USD	1,1987	1,2061	1,2138	1,2065	1,2111
URALS (\$/барр.)	55,37	55,07	53,60	54,06	54,92
Золото (\$/тр.унц.)	470,75	470,75	474,40	473,20	472,25

ВВП	5,7%	6,7%
(к тому же периоду прошлого года)	(1 полугод. 05г.)	(4кв 04 г.)
Инфляция (ИПЦ)	0,3%	8,6%
	сентябрь	к дек-2004
Денежная база (млрд. руб.)	2020,4	1644,6
	(24.10.05)	(27.12.04)
ЗВР ЦБ (млрд. \$)	162,7	120,7
	(21.10.05)	(24.12.04)

## Панорама

Краткий обзор валютных, денежных  
и фондовых рынков  
Вторник 1 ноября 2005 года

### Новости

**Темпы роста российской промышленности** в октябре 05 года замедлились до 9-месячного минимума, показывает российский индекс менеджеров по снабжению (PMI), рассчитываемый по заказу Московского народного банка (MNB). В октябре индекс составил 51,2 пункта по сравнению с 51,8 месяцем ранее.

**Moody's повысило рейтинги Москвы и Санкт-Петербурга** в иностранной валюте до "Baa2" с "Baa3", а также повысило рейтинг Москвы в местной валюте до "Baa2" с "Baa3" и присвоило аналогичный рейтинг "Baa2" Санкт-Петербургу. Прогноз изменения всех рейтингов - стабильный.

**Газпром** может выкупить 20% акций Сибнефти у ЮКОСа. Недавно Газпром купил 72% акций Сибнефти за \$13,1 млрд., еще 20% акций Сибнефти остается в собственности ЮКОСа, но они арестованы в рамках налоговых претензий и совместных исков государственной Роснефти и бывшей "дочки" ЮКОСа Юганскнефтегаза.

**Китайский концерн King Win Laurel Ltd.** подал в антимонопольные органы США запрос на приобретение нефтяной компании Exxon Mobil за \$450 млрд. или \$70 за акцию. В 2004г. King Win Laurel Ltd. пыталась приобрести австралийскую телефонную компанию Telstra, однако эта сделка не увенчалась успехом.

**Группа Amtel Vredestein** установила коридор цен для планируемого IPO в Лондоне на уровне \$13-16 за GDR. На IPO выставляются GDR на 19,23 млн обыкновенных акций в соотношении 1:1. Из них 7,692 млн акций выставляют акционеры компании, остальные акции выпущены в рамках дополнительной эмиссии.

**Славинвестбанк** разместил 2-ой выпуск своих облигаций на сумму 900 млн. рублей. Ставка купонного дохода на первые 1,5 года обращения была определена на конкурсе в размере 10% годовых. По облигациям предусмотрена полугодовая оферта.

**ГАЗ-Финанс** (дочерняя структура ОАО "ГАЗ") разместит облигационный заем объемом 5 млрд руб. по открытой подписке. Срок обращения облигаций составит 5 лет.

**Нутринвест**, входящая в состав группы Нутритек, планирует выпустить в ноябре 05 года двухлетние кредитные ноты (CLN) на сумму \$75 млн.

**ТМК** (Трубная Металлургическая Компания) утвердила решение о выпуске облигаций объемом 5 млрд руб. серии 03. Дата начала погашения облигаций наступает в 1,820 день с даты начала размещения облигаций.

**ТатИнк - Финанс** приняло решение о размещении дебютного выпуска облигаций объемом 500 млн руб. Срок обращения облигаций - 728 дней (2 года).

**ТРАНСАЭРО-Финансы** утвердило решение о выпуске 3-х летних облигаций объемом 2,5 млрд. руб.

**Чистая прибыль Сибирьтелекома** за 9 мес. 05г. по РСБУ выросла на 6% по сравнению с аналогичным периодом 2004г. - до 824,2 млн руб. Выручка за этот период увеличилась на 16,4% - до 15,7 млрд руб.

**Чистая прибыль компании Южный Кузбасс**, основного угледобывающего подразделения СГ Мечел, рассчитанная по РСБУ, сократилась в 3 квартале 05 года до 209,4 млн. рублей с 863,6 млн. рублей во 2 кв. текущего года. Снижение прибыли объясняется в сообщении сокращением "выручки от продажи поставляемого угля и иной продукции".

**Чистая прибыль НЛМК** (Новолипецкий металлургический комбинат), рассчитанная по РСБУ, сократилась на 35% в 3 кв. 05 года до 6,5 млрд рублей с 9,9 млрд. рублей во 2 квартале. Уменьшение прибыли объясняется ухудшением конъюнктуры на рынках сбыта.

**Чистый убыток ЛОМО** в 3 кв. 05г. составил 108,9 млн руб. против прибыли в 140,3 млн руб. в 04г. Убыток в рассматриваемом периоде вызван снижением выручки от реализации продукции, работ, услуг.

**Выручка ГК "Перекресток"** по МСФО за 9 мес. 05г. выросла по сравнению с аналогичным периодом прошлого года на 57% - до \$790 млн. Операционная прибыль сети за 9 месяцев текущего года возросла на 44% - до \$52,7 млн. По итогам 05г. ожидается превышение общей выручки \$1,2 млрд.

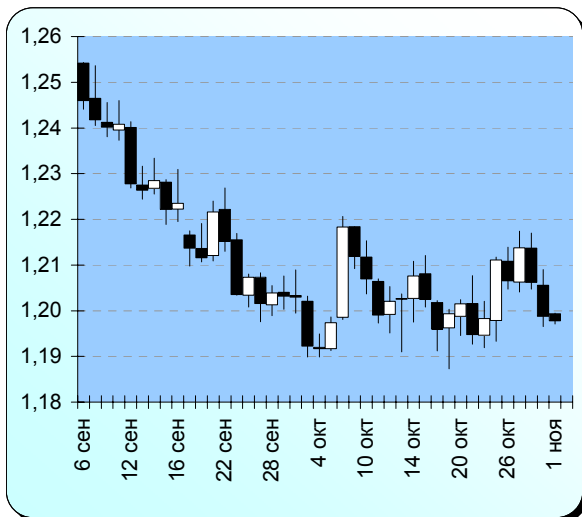
**Яндекс** рассматривает возможность IPO за рубежом, но это произойдет не раньше, чем через год. Акции компании могут быть размещены на фондовой бирже в Лондоне или Нью-Йорке.

**Комстар** - Объединенные ТелеСистемы (Комстар-ОТС) приобрело 89,4% обыкновенных и 31,9% привилегированных акций компании Тюменнефтегазсвязь за \$7,8 млн. денежными средствами, сообщает холдинг АФК-Система, материнская компания Комстар-ОТС.

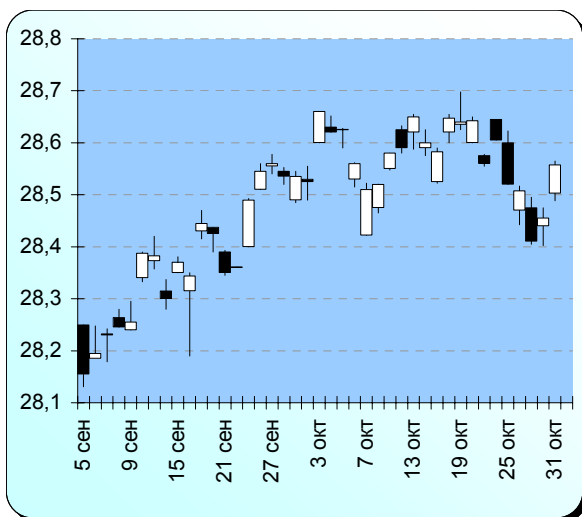
По материалам газет «Ведомости», «Коммерсант», а также [interfax.ru](http://interfax.ru), [prime-tass.ru](http://prime-tass.ru), [rbc.ru](http://rbc.ru), [akm.ru](http://akm.ru)

		31 окт	28 окт	27 окт	26 окт	25 окт
Ставка рефинансир. ЦБ	% год	13	14 (с 15.01.04 по 14.06.04)			
Остатки КО в ЦБ	млрд. р.	239,2	277,7	289,7	257,2	292,6
Депозиты КО в ЦБ	млрд. р.	50	63,6	76,3	81,8	111,8
MIBOR 1 день	% год	6,89	6,21	6,21	4,56	4,56
ETC (today, USD)	руб.	28,4960	28,4050	28,4425	28,5000	28,5475
ETC (today, EUR)	руб.	34,4300	34,5650	34,5200	34,4000	34,1800
Расчет. кросс-курс EUR/USD по ETC		1,208	1,217	1,214	1,207	1,197

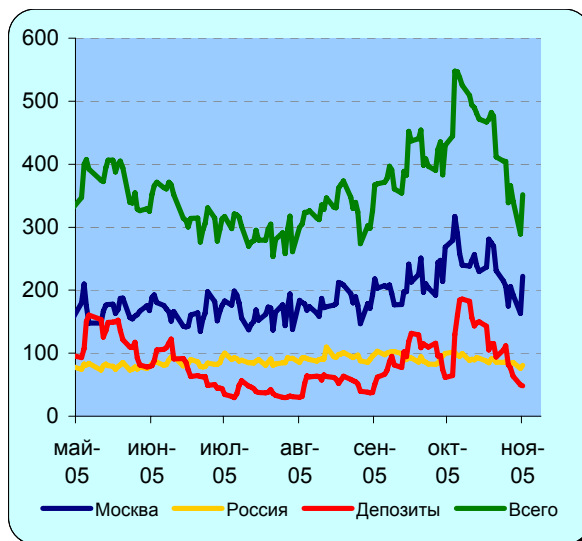
Динамика курса евро к доллару



Динамика курса рубль-доллар на ММВБ



Динамика остатков и депозитов КО в ЦБ с мая 2005 г. по окт 2005 г.



## Международный валютный рынок

- В ходе торгов понедельника доллар продолжил укрепление к ЕВРО, которое началось еще вечером в пятницу, в результате. Пара евродоллар пробила отметку 1,20 в ходе европейских торгов и к началу сегодняшнего торгового дня в Москве стабилизировалась на уровнях 1,1970-1,1980.

- Британский фунт был довольно волатилен: с утра пытался укрепиться до уровня 1,7805, однако в 13-00 началось его резкое снижение, поэтому к окончанию европейских торгов он упал до 1,7670. К утру торгового дня в Москве британская валюта торгуется в узком диапазоне 1,7670-1,7690.

- Фунт остается самым сильным среди европейских валют по итогам вчерашних торгов: он потерял по отношению к доллару всего 0,28%, в то время как ЕВРО и франк снизились на 0,7% и 0,77% соответственно.

- Йена снизилась по отношению к доллару на 0,71% и торгуется на минимуме с начала августа 2003 года.

- Если подводить итоги 10 месяцев 2005 года, то среди основных валют по отношению к доллару вырос лишь канадский доллар, который укрепился до 1,88%. Все валюты большой четверки снизились: ЕВРО – на 11,66 %, франк на 11,81%, Йена – на 12,07%, фунт - на 7,87%.

- Укрепление доллара в 2005 году – результат политики ФРС, направленной на опережающее повышение ставок. Готовясь к очередному заседанию, которое состоится сегодня, а результат будет известен в 22-15 МСК, валюты снижаются по отношению к доллару. Для вчерашних торгов позитивом выступила информация о росте индекса чикагской ассоциации менеджеров по закупкам.

- Консенсус прогноз рынка:

- по ставке - +0,25 п.п. до 4% на сегодняшнем заседании,
- по тексту заявления – консенсус прогноза нет.

- Мы по-прежнему считаем, что если ставка будет повышена на 0,25 п.п., а текст заявления не будет содержать намеки на последующее ускорение повышения ставок, то это может привести к некоторому ослаблению доллара к концу года, если риторика ЕЦБ, направленная на подготовку рынка к увеличению ставки в Еврозоне станет сильной. В четверг ожидается заседание ЕЦБ на котором вновь может зайти речь о повышении ставки. Если данные по США, которые выходят на текущей неделе окажутся относительно слабыми (ожидается снижение пром. заказов на 0,1 % за сентябрь), безработица может вырасти до 5,1%, а pay-rolls будут меньше 100 тыс. (консенсус 110 тыс.), то евродоллар может быстро вырасти до 1,2160-1,2190, среднесрочная цель – 1,2250. Если данные будут сильными, то ожидаем боковой тренд 1,19-1,2050. Если ФРС покажет возможность большей агрессивности, то доллар придет к 1,1860 уже к четвергу перед заседанием ЕЦБ.

**Внутренний валютный рынок.** Следуя за евродолларом, рубль снизился к доллару до 28,5875, укрепившись с открытия на 8,7 коп., а по сравнению с закрытием пятницы – на 13,2 коп. Объемы торгов сохранялись на повышенном уровне, который всегда характерен для последнего числа месяца. Банки довольно активно продавали валюту, что было связано с потребностью в рублях для формирования месячных балансов. Дефицит рублей был вчера очень значительным, ставки по МБК достигали 12-15%.

Мы ожидаем, что сегодня ситуация на денежном рынке нормализуется и ставки понизятся. Валютный курс пойдет за евродолларом, а объемы торгов резко сократятся на ожиданиях решения по ставке ФРС.

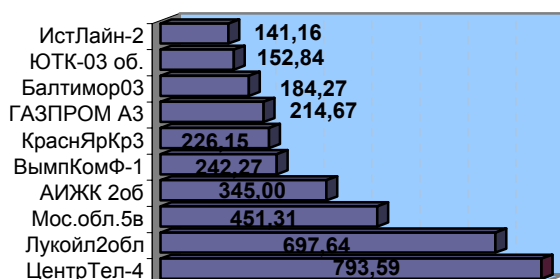
## Внутренний рынок облигаций

		31 окт	28 окт	27 окт	26 окт	25 окт
10-летние гособлигации США (дох-сть закрытия)	% год	4,56	4,57	4,56	4,59	4,51
Доходность Россия-30	% год	5,70	5,75	5,79	5,75	5,71
Объем рынка ОФЗ по номиналу	млрд. руб.	697,53	697,53	697,53	697,53	697,53
Капитализация рынка ОФЗ	млрд. руб.	690,06	689,37	689,72	690,89	690,95
Торги в секции госбумаг на ММВБ	млн. руб.	771,61	1224,75	1309,58	708,92	345,93
Первичные размещения негос. сектора облигаций	млрд. руб.	0,90	1,00	15,20	0,00	1,20
Вторичные торги негос. сектора облигаций	млрд. руб.	6,24	5,55	3,84	6,60	7,06
Индекс корп. обл ММВБ		102,16	102,20	102,12	102,10	102,19

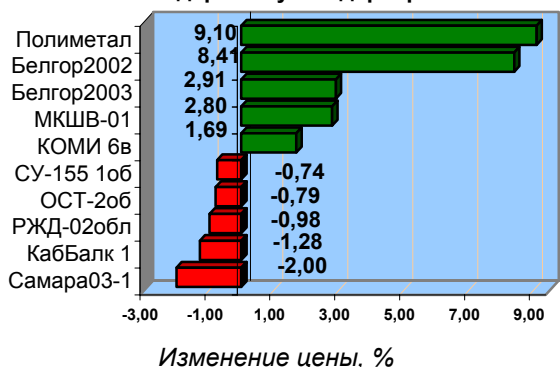
### Доходность облигаций первого эшелона

Эмитент	RUR		USD	
	Дата погаш.	YTM (%)	Дата погаш.	YTM (%)
Газпром	18.01.07	6,33	25.04.07	5,73
АЛРОСА	23.10.05	3,24	06.05.08	6,13
ТНК	28.11.06	5,38	06.11.07	6,10

### Лидеры по объему торгов, млн.руб.



### Лидеры и аутсайдеры рынка



**Рынок ОФЗ-ОБР** Впервые за достаточно длительный период времени движение цен на рынке государственных облигаций не было единодушно негативным. На привычном уже уровне дневных оборотов (RUR772 млн.) 4 из 5 наиболее торгуемых бумаг закрылись в нейтрально-позитивном тоне. Лидер по оборотам, выпуск 46002 вырос на 5 б.п. по итогам дня, занявшие 2-е и 3-е место по торговой активности выпуски 46017 и 26198 вели себя разнонаправлено: первый снизился на 5 б.п., второй подрос на 33 б.п. Отметим рост в облигациях 46018: бумага закрыла торговый день с результатом +100 б.п., а также и тот факт, что активность пол в первый день недели вернулась в длинную часть гос. долга. С учетом наблюдаемой вчера на рынке ситуации можно ожидать сегодня нейтральной картины движения цен на малоактивном рынке. Доллар и рынок евродолга скорее сдерживают оптимизм инвесторов, чем способствуют началу технического роста. **Доходности к погашению:** в 2005-2006-0,75-5,17%, в 2007-2010-5,48-6,82%, 2012-2021-7,02-8,96%.

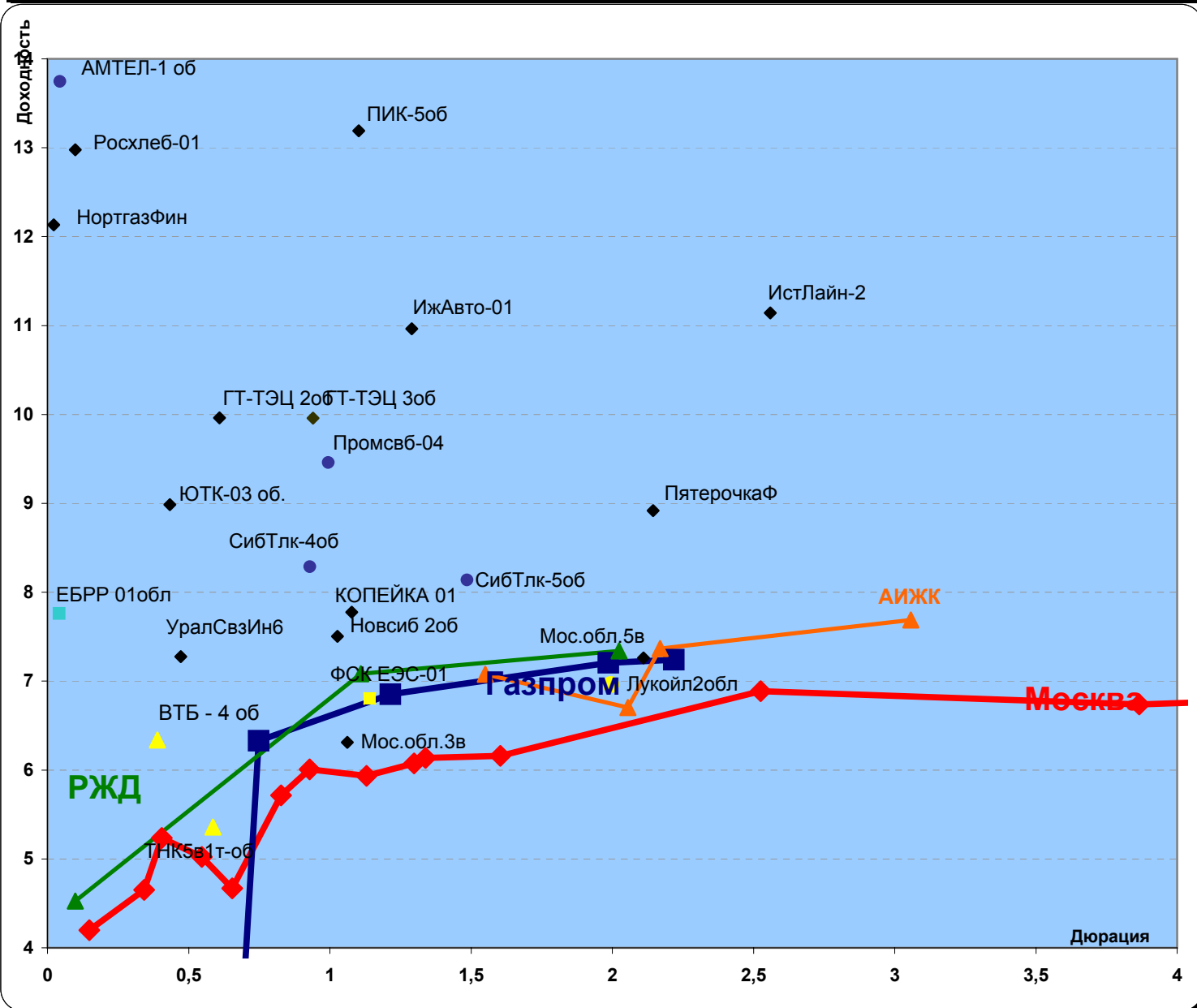
**Рынок негосударственного долга** Вопреки нашим ожиданиям, высококачественные бумаги претерпели наиболее существенное снижение цен по итогам вчерашних торгов. На в целом падающем рынке (выросло в цене 22% выпусков, упало – 64%), наиболее активно падали бумаги первого эшелона (-29 б.п.) и московские облигации (-12 б.п.). Однако, данные ценовые изменения происходили на невысоких для данных сегментов оборотах, наиболее активно торговавшиеся корпоративные бумаги второго-третьего эшелона продемонстрировали по итогам понедельника существенно меньший масштаб ценового падения. В лидеры по торговой активности выдвинулся по итогам дня выпуск 4-ый выпуск Центртелекома, упавший на оборотах порядка RUR794 млн. 13 б.п. Тройку лидеров по оборотам дополнили выпуски Лукойла и Мос. области, снизившиеся на 33 б.п. и 14 б.п., соответственно.

Облигации Славинвестбанка, реализованные вчера на первичном аукционе, продолжили череду банковских размещений последней недели (следующая точка – размещение четырехлетних бумаг Пробизнесбанка в объеме RUR1 млрд.). Выпуск объемом RUR900 млн. разместился с доходностью 10,25% годовых к полугодовой оферте, в соответствии с ориентирами, данными эмитентом перед аукционом.

Ситуация с ликвидностью с завершением периода налоговых выплат и вступлением рынка в новый квартал начала постепенно выправляться. С учетом широко ожидаемого повышения ставки ФРС на очередные 25 б.п. до 4% годовых и достаточно устойчивого положения российских евробондов можно ожидать коррекционного движения вверх на рынке в ближайшие дни. Покупки среднесрочных бумаг второго эшелона, наиболее пострадавших от периода высоких ставок на МБК, выглядят на наш взгляд наиболее приемлемым вариантом на текущем рынке. Перспективы длинного и качественного долга все еще достаточно неопределенны, как с точки зрения рынка евродолга, так и с позиции движения курса рубля.

## Изменения цен, объемы торгов и текущая доходность негосударственных облигаций

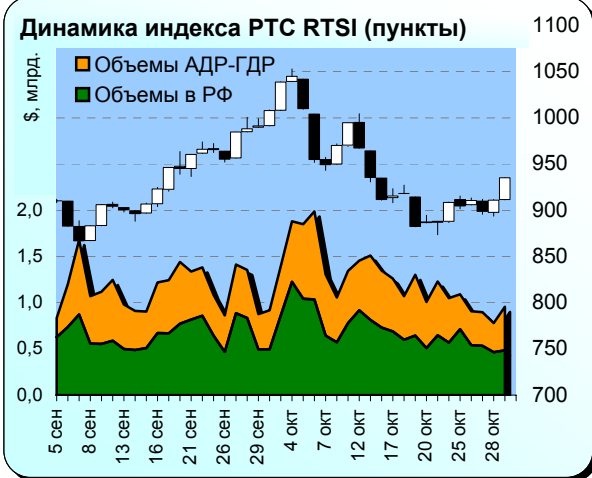
	Доходность к погашению (оферте)	Изм. цены за день	Кол-во сделок	Объем торгов на ММВБ	Объем рынка по номиналу	Объем рынка по текущим ценам	Кол-во вып в обращении	Выпуски, с которыми совершались сделки
	%	%	Шт.	руб.	руб.	руб.	Шт.	Шт.
<b>Всего</b>		<b>-0,07</b>	<b>1071</b>	<b>6 239 875 412</b>	<b>504 127 217 700</b>	<b>515 631 347 649</b>	<b>318</b>	<b>194</b>
Москва	<b>5,75</b>	-0,12	36	256 742 158	64 773 638 700	69 801 699 237	14	7
Прочие РМОВ	<b>7,30</b>	0,08	202	1 031 218 668	78 297 800 000	84 201 344 020	64	40
Корпоративные	<b>8,91</b>	-0,10	833	4 951 914 586	361 055 779 000	361 628 304 393	240	147
<i>В т.ч. по эшелонам</i>								
1 эшелон	<b>6,70</b>	-0,29	56	1 070 125 440	75 000 000 000	76 572 100 000	15	9
2 эшелон	<b>8,56</b>	-0,07	569	2 481 458 626	149 452 595 000	154 257 775 770	70	48
3 эшелон	<b>10,63</b>	-0,02	724	1 400 330 521	136 603 184 000	130 798 428 623	155	90
<i>В т.ч. по отраслям</i>								
Банки	<b>9,20</b>	-0,03	45	223 215 356	53 813 690 000	54 218 060 655	35	13
Телеком	<b>8,14</b>	-0,14	333	1 586 800 581	50 327 595 000	52 550 510 770	27	21
Машиностроение	<b>10,57</b>	-0,01	145	344 246 408	32 100 000 000	32 680 790 000	24	17
Металлургия	<b>8,54</b>	0,02	105	128 402 237	32 630 000 000	33 286 750 000	19	13
ТЭК	<b>7,72</b>	-0,21	103	1 167 564 264	82 000 000 000	84 087 450 000	22	12
Химия и нефтехимия	<b>9,36</b>	0,05	83	178 276 815	11 967 904 000	12 291 677 826	12	6
Лесная и целл.-бум.	<b>11,64</b>	0,00	12	83 859 323	2 531 350 000	2 565 461 325	6	5
Потребительский рынок	<b>10,18</b>	0,06	296	408 961 573	35 284 050 000	35 670 879 290	44	30
Ипотека и строительство	<b>10,59</b>	-0,05	98	464 545 250	21 793 800 000	17 640 379 000	18	12





## Рынок акций

	31 окт	28 окт	27 окт	26 окт	25 окт
Индекс РТС	934,99	910,75	898,48	910,42	904,35
Объем торгов на ММВБ (млрд. руб.)	14,63	13,39	16,64	16,24	20,64
DJIA	10440,07	10402,77	10229,95	10344,98	10377,87
NASDAQ 100	1579,18	1557,11	1543,38	1575,14	1585,82
Nikkei	13606,50	13346,54	13417,08	13395,02	13280,62



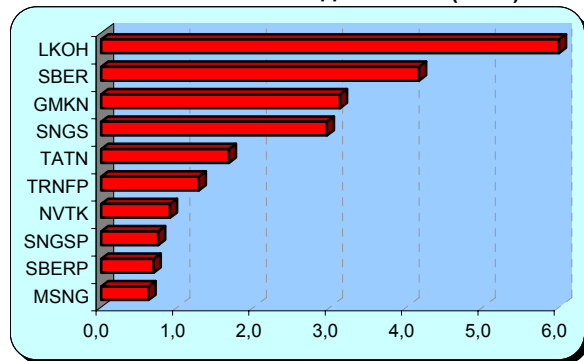
### Лидеры роста

Астраханская РГК	58,6%
КостромаГенКомпания пр.	36,8%
КировЭН-5 пр.	25,3%
ПИФ Потенциал	16,6%
КурскЭнергоСбыт пр.	14,3%

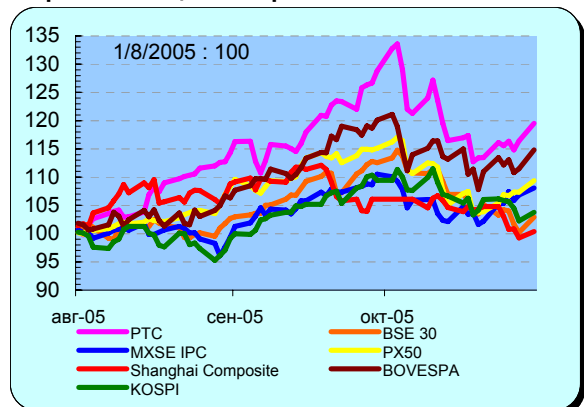
### Лидеры падения

НовгородЭнергоСбыт пр.	-23,3%
ТамбовГенКомпания пр.	-16,1%
ТамбовГенКомпания	-14,7%
ТамбовЭнергоСбыт	-13,8%
ИвановоЭнергоСбыт	-12,3%

### Влияние на изменение индекса РТС (RTSI)



### Сравнительная динамика Индекса РТС и индексов рынков акций развивающихся стран в авг-окт 05 гг.



• В понедельник котировки наиболее ликвидных российских акций выросли, а индекс РТС RTSI закрылся с повышением на 2,66% при низком уровне оборотов и активности торгов. Лидерами роста стали котировки акций Лукойла, Сбербанка и НорНикеля. Вчера на рынке с повышением к предыдущему дню завершили торги около 69% выпусков акций.

• Индекс РТС закрыл торговый месяц на оптимистичной ноте, однако в целом за прошедший октябрь он продемонстрировал падение по отношению к концу сентября на 7,22%, показав максимальное значение снижения 21 октября до 873,49 или на 13,3%. Эта негативная динамика индекса RTSI была обусловлена тенденцией снижения цен на нефть и усилением инфляционного давления в мировой экономике, вызвавшей опасения ускоренного роста процентных ставок и оттока капитала с развивающихся рынков. Напомним, что в сентябре индекс RTSI вырос по сравнению с августом с.г. на 14,25%, что сопровождалось тогда бурным ростом цен на нефть.

• Вчера цены на нефть и другие энергоносители значительно понизились на фоне потепления в США, которое может вызвать падение спроса на печное топливо. По прогнозам сокращение потребления топлива на северо-востоке США с 1 по 7 ноября составит 39% относительно нормы. В месте с тем, снижение цен на нефть не помешало вчера росту российских нефтяных бумаг, росших на ожиданиях позитивных результатов деятельности компаний в 3 квартале с.г.

• Другим лидером вчерашнего роста стали акции НорНикеля после того, как Совет директоров компании рекомендовал внеочередному собранию акционеров, намеченному на 30 декабря, утвердить промежуточные дивиденды по акциям компании за 9 месяцев 2005 года в размере 43 рублей на акцию. Росту котировок НорНикеля, который, как мы полагаем, продолжится, также способствовал возобновившийся рост цен на медь и никель на мировых рынках. Кроме того, инвесторы ожидают, что НорНикель до окончания 2005 года раскроет ранее засекреченные данные о запасах платины и палладия, аудированные международной аудиторской компанией, что, скорее всего, приведет к пересмотру в сторону повышения фундаментальных оценок стоимости компании.

• Волна позитивной корпоративной отчетности российских телекомов вызвала вчера робкий спрос на их акции, проявившийся после разочаровывающей информации о новых проволочках с приватизацией Связьинвеста. По обнародованным данным, чистая прибыль Уралсвязьинформа по РСБУ в 3 кв. 05г. по сравнению со 2 кв. выросла в 2,76 раза - до 626,1 млн руб. Ростом чистой прибыли и выручки также выделился и Сибирьтелеком. Мы рассчитываем на то, что эти компании увеличат дивидендные выплаты по итогам 05 г. и ожидаем рост котировок их акций в среднесрочной перспективе.

• Решение РАО ЕЭС отменить мораторий на продажу активов, а средства, полученные от их продажи направлять не на выкуп акций, а на инвестиции, что идет в разрез с интересами миноритарных акционеров, на наш взгляд, еще более остудит интерес миноритарных инвесторов к акциям этого холдинга, ориентировочно прекращающего свою деятельность в 2007 году. Мы считаем, что перспективы продолжения среднесрочного роста котировок акций РАО ЕЭС весьма сомнительны.

• В ближайшее время мы предполагаем более вероятным, что после вчерашнего роста индекс РТС возьмет паузу, совершая колебания на достигнутых уровнях, а внимание инвесторов будет сосредоточено на решении и комментариях ФРС США.

### 31/10/2005 Понедельник

- 02:30 Япония: Индекс деловой активности в производственном секторе за октябрь
- 10:00 Германия: Оптовые цены за сентябрь
- 12:30 Великобритания: Кредитование М4 за сентябрь
- 12:30 Великобритания: Денежный агрегат М4 за сентябрь
- 16:30 США: Стержневой средневзвешенный цепной индекс цен за сентябрь
- 16:30 США: Средневзвешенный рыночный индекс цен за сентябрь
- 16:30 США: Личные расходы за сентябрь
- 16:30 США: Личные доходы за сентябрь
- 17:00 США: Индекс деловой активности по данным нью-йоркского отделения Ассоциации менеджеров за октябрь
- 17:30 США: Индекс средство производства за неделю до 28 октября
- 18:00 США: Индекс деловой активности по данным чикагской ассоциации менеджеров за октябрь
- 18:30 США: Индекс розничной торговли за неделю до 29 октября
- Объявление об аукционе Минфина США 4-Week Bill
- Аукционы Минфина США 3-Month Bill и 6-Month Bill
- В РБК пройдет "круглый стол" на тему "Итоги конкурса БРЭНД ГОДА/EFFIE 2005".
- В Москве начнет работу V Всероссийская неделя нефти и газа.
- Арбитраж рассмотрит иск ФНС о ликвидации ТОО "ВАСТ".
- С.Берлускони прибудет с визитом в Вашингтон для переговоров с Дж.Бушем.
- Внеочередное собрание акционеров ОАО "Альбумин"
- Внеочередное собрание акционеров ОАО "Волгоградэнергосбыт"
- Внеочередное собрание акционеров ОАО энергетики и электрификации "Кубани"
- Внеочередное собрание акционеров ОАО "Санкт-Петербургский молочный комбинат №1 "ПЕТМОЛ"
- Внеочередное собрание акционеров ОАО "Тверская генерирующая компания"
- Внеочередное собрание акционеров ОАО "Тверская энергосбытовая компания"
- Внеочередное собрание акционеров ОАО "Трубная металлургическая компания"
- Внеочередное собрание акционеров ОАО "Тульская сбытовая компания"
- Внеочередное собрание акционеров ОАО "Ялуторовскмолоко"
- Внеочередное собрание акционеров ОАО "Ярославская сбытовая компания"
- Внеочередное собрание акционеров ОАО "Ярославская энергетическая компания"
- Выплата по 104-му купону Викинг КАБ-2-об
- Выплата по 104-му купону Викинг КАБ-3-об
- Размещение СЛАВИНВЕСТБАНК, 2 [Облигации]  
Объем - 900 000 000 / RUR Номинал - 1000

### 01/11/2005 Вторник

- 10:00 Великобритания: Цены на жилье за октябрь
- 11:55 Германия: Индекс деловой активности в производственном секторе за октябрь
- 12:00 Еврозона: Индекс деловой активности в производственном секторе за октябрь
- 12:30 Великобритания: Индекс деловой активности в производственном секторе за октябрь
- 14:00 Великобритания: Отчет Конфедерации Британских Промышленников за октябрь
- 18:00 США: Расходы на строительство за сентябрь
- 18:00 США: Индекс постепенного разгона инфляции за октябрь
- 18:00 США: Индекс деловой активности в производственном секторе за октябрь
- **22:15 США: Решение по процентной ставке ФРС**
- Аукцион Минфина США 4-Week Bill
- Гохран на алмазном аукционе выставит на продажу около 380 лотов общей массой более 14 тыс. карат.
- Акционеры ТГК-1 рассмотрят вопросы теплоснабжения и присоединения к тепловым сетям "Ленэнерго".
- Внеочередное собрание акционеров ОАО "ВСПКЗ-Пром"
- Внеочередное собрание акционеров ОАО "Генерирующая компания "Волжская"
- Внеочередное собрание акционеров ОАО Пермский вино-водочный завод "УралАЛКО"
- Выплата купона АИЖК, 4 [Облигации] Ставка купона - 8.7 % Размер купона (RUR) - 21.93  
Объем - 900 000 000 / RUR Номинал - 1000  
Оценочная сумма выплаты - 19 737 000
- Выплата купона Акрон, 1 [Облигации] Ставка купона - 13.45 %  
Размер купона (RUR) - 33.53 Объем - 600 000 000 / RUR Номинал - 1000  
Оценочная сумма выплаты - 20 118 000

- Погашение Акрон, 1 [Облигации] Объем - 600 000 000 / RUR Номинал - 1000
- Выплата по 5-му купону Таттелеком ГУП УЭС-6-об. Ставка купона: 1% годовых
- Размещение на ММВБ облигаций: Амтел Фредештайн-1-об.

## 02/11/2005 Среда

- 10:00 Германия: Количество трудоустроенных за сентябрь
- 11:55 Германия: Количество безработных за октябрь
- 11:55 Германия: Уровень безработицы за октябрь
- 12:30 Великобритания: Индекс деловой активности в строительном секторе за октябрь
- 14:00 США: Индекс занятости Hudson за октябрь
- 15:00 США: Индекс количество заявок на ипотечный кредит за неделю до 28 октября
- 16:00 Еврозона: Решение по процентной ставке Центрального Банка Норвегии
- 18:00 США: Количество запланированных увольнений за октябрь
- 18:30 США: Запасы нефти и нефтепродуктов за неделю до 28 октября
- 20:00 США Продажи легковых автомобилей за октябрь.
- 20:00 США Продажи грузовых автомобилей за октябрь.
- Объявление об аукционах Минфина США 3-Year Note, 5-Year Note, 10-Year Note
- РБК проведет интернет-пресс-конференцию на тему "Рынок труда и обеспечения занятости в Союзном государстве".
- Национальный банковский совет рассмотрит вопрос о выборе аудитора ЦБ РФ за 2005г.
- Внеочередное собрание акционеров ОАО "Управление по профилактике и рекультивации"
- Выплата купона Нижегородская область, 25001 [Облигации] Ставка купона - 11.8 %  
Размер купона (RUR) - 29.42 Объем - 1 000 000 000 / RUR Номинал - 1000  
Оценочная сумма выплаты - 29 420 000
- Выплата купона Россия, 25058 [Облигации] Ставка купона - 6.3 % Размер купона (RUR) - 15.71  
Объем - 8 000 000 000 / RUR Номинал - 1000  
Оценочная сумма выплаты - 125 680 000
- Выплата купона ИРКУТ, 2 [Облигации] Ставка купона - 16 %  
Размер купона (RUR) - 79.78 Объем - 1 500 000 000 / RUR Номинал - 1000  
Оценочная сумма выплаты - 119 670 000
- Погашение ИРКУТ, 2 [Облигации] Объем - 1 500 000 000 / RUR Номинал - 1000
- Размещение Пробизнесбанк, 5 [Облигации] Объем - 1 000 000 000 / RUR Номинал - 1000
- Размещение Салаватстекло, 2 [Облигации] Объем - 1 200 000 000 / RUR Номинал - 1000

## 03/11/2005 Четверг

- 11:55 Германия: Индекс деловой активности в секторе услуг за октябрь
- 12:00 Еврозона: Индекс деловой активности в секторе услуг за октябрь
- 12:30 Великобритания: Индекс деловой активности в секторе услуг за октябрь
- **15:45 Еврозона: Решение по процентной ставке Европейского Центрального Банка.**
- **18:30 Еврозона: Пресс-конференция президента ЕЦБ Жана-Клода Трише во Франкфурте.**
- 16:30 США: Затраты на рабочую силу за 3 квартал
- 16:30 США: Производительность вне сельского хозяйства за 3 квартал
- 16:30 США: Количество заявок на пособие по безработице за неделю до 1 ноября
- 18:00 США: Выступление Председателя ФРС Алана Гринспена об экономических перспективах США в Конгрессе, Вашингтон.
- 18:00 США: Индекс продаж на рынке жилья за сентябрь
- 18:00 США: Фабричные заказы за сентябрь
- 18:00 США: Индекс деловой активности в секторе услуг за октябрь
- 18:30 США: Запасы природного газа за неделю до 28 октября
- 21:15 США: Выступление министра финансов США Джона Сноу на конференции в исследовательском CATO Institute в Вашингтоне.
- Япония: Национальный праздник
- Россия Золотовалютные резервы за 24 — 30 октября.
- Объявление об аукционе Минфина США 3-Month Bill и 6-Month Bill
- Арбитраж Москвы возобновит рассмотрение иска о признании незаконным аукциона по продаже дачи "Сосновка-1".
- Выплата по 2-му купону Промсвязьбанк-4-об. Ставка купона: 10% годовых
- Выплата купона Уралсвязьинформ, 4 [Облигации] Ставка купона - 9.99 % Размер купона (RUR) - 49.81  
Объем - 3 000 000 000 / RUR Номинал - 1000 Оценочная сумма выплаты - 149 430 000
- Выплата купона Карелия, 31007 [Облигации] Ставка купона - 12 % Размер купона (RUR) - 59.84  
Объем - 200 000 000 / RUR Номинал - 1000 Оценочная сумма выплаты - 11 968 000

- Выплата купона Нижегородская область, 34002 [Облигации] Ставка купона - 10.49 %  
Размер купона (RUR) - 29.31 Объем - 2 500 000 000 / RUR Номинал - 1000  
Оценочная сумма выплаты - 73 275 000
- Выплата купона Пенсионные инвестиции, 1 [Облигации] Ставка купона - 13 %  
Размер купона (RUR) - 32.41 Объем - 100 000 000 / RUR Номинал - 1000  
Оценочная сумма выплаты - 3 241 000
- Выплата купона Газпром, 2 [Облигации] Ставка купона - 15 % Размер купона (RUR) – 75  
Объем - 5 000 000 000 / RUR Номинал - 1000 Оценочная сумма выплаты - 375 000 000
- Выплата купона Мурманская обл., 25002 [Облигации] Ставка купона - 12.5 %  
Размер купона (RUR) - 62.33 Объем - 200 000 000 / RUR Номинал - 1000  
Оценочная сумма выплаты - 12 466 000
- Погашение Газпром, 2 [Облигации] Объем - 5 000 000 000 / RUR Номинал - 1000
- Погашение Мурманская обл., 25002 [Облигации] Объем - 200 000 000 / RUR Номинал - 1000
- Внеочередное собрание акционеров ОАО "Краснодарстекло"
- Внеочередное собрание акционеров ОАО "Липецкая энергосбытовая компания"
- Внеочередное собрание акционеров ОАО "Машиностроительный завод"
- Внеочередное собрание акционеров ОАО "Оскольский завод металлургического машиностроения"
- Внеочередное собрание акционеров ОАО "Пивзавод Воронежский"

## 04/11/2005 Пятница

- Россия День народного единства - рынки закрыты.
- 13:00 Еврозона: Индекс производственных цен за сентябрь
- 13:00 Еврозона: Уровень безработицы за сентябрь
- 14:00 Германия: Заказы в производственном секторе за сентябрь
- 16:30 США: Средняя продолжительность рабочей недели за октябрь
- 16:30 США: Средняя почасовая оплата труда за октябрь
- 16:30 США: уровень безработицы за октябрь
- 16:30 США: Количество новых рабочих мест в производственном секторе за октябрь
- 16:30 США: Количество новых рабочих мест вне сельского хозяйства за октябрь
- Внеочередное собрание акционеров ОАО Открытое страховое акционерное общество "Россия"
- Выплата купона Россия, 26198 [Облигации] Ставка купона - 6 % Размер купона (RUR) – 60  
Объем - 21 058 702 000 / RUR Номинал - 1000 Оценочная сумма выплаты - 1 263 522 120

Настоящий информационно-аналитический обзор предоставляется исключительно в информационных целях и не содержит рекомендаций или предложений о совершении сделок.

АКБ «Промсвязьбанк» (ЗАО) уведомляет, что использование представленной информации не обеспечивает защиту от убытков или получение прибыли. АКБ «Промсвязьбанк» (ЗАО) не несет ответственности за полноту и точность предоставленной информации, а также последствия её использования, и оставляет за собой право пересмотреть ее содержание в любой момент без предварительного уведомления.