



	1 фев	31 янв	30 янв	27 янв	26 янв
USD/RUR (ЦБ)	28,1305	28,1207	28,0240	27,9698	27,9805
EUR/USD	1,2054	1,2154	1,2087	1,2098	1,2212
LIBOR 3 мес, USD, %	4,6900	4,6800	4,6800	4,6675	4,6600
URALS (\$/барр.)	61,63	59,24	61,24	61,25	59,03
Золото (\$/тр.унц.)	568,25	568,75	565,00	561,75	556,50

ВВП	6,4%	6,7%
(к тому же периоду прошлого года)	(за 05г.)	(4кв 04 г.)
Инфляция (ИПЦ)	0,8%	10,9%
	декабрь	к дек-2004
Денежная база (млрд. руб.)	2162,2	1644,6
	(23.01.06)	(27.12.04)
ЗВР ЦБ (млрд. \$)	185,2	120,7
	(20.01.06)	(24.12.04)

## Панорама

Краткий обзор валютных, денежных  
и фондовых рынков  
Четверг 2 февраля 2006 года

### Новости

**Реальный объем ВВП** за 2005г. составил 15,1 трлн руб., увеличившись на 6,4% по сравнению с 2004г., сообщил Росстат. Номинальный объем ВВП, произведенного в РФ за 2005г. в текущих ценах, составил 21,665 трлн руб. и увеличился за год на 27,38%. Реальный объем экспорта в 2005г. вырос на 5,6% по сравнению с 2004г., составив 5,5 трлн руб. Объем импорта увеличился на 16,2% - до 4,488 трлн руб.

**Производство и добыча золота** в РФ сократятся в 06/05г на 1,2%. Общий объем добычи и производства золота в России в 2006 году может сократиться до 166 тонн со 168,032 тонны в 2005 году, и будет продолжать сокращаться в последующие годы, а до 2010 года Россия будет терять в год от трех до пяти тонн производства золота в год, так как не ожидается ввода новых мощностей по производству золота.

**Банк "Русский стандарт"** планирует в середине февраля 2006 г разместить 6-й выпуск облигаций объемом 6 млрд руб под доходность 8,0-8,2% годовых. Срок обращения облигаций - 5 лет.

**Россельхозбанк** планирует в феврале разместить 2-й выпуск облигаций объемом 7 млрд руб по доходность к погашению на уровне 8,15% годовых. Срок обращения облигаций - 5 лет.

**НИКОСХИМ-ИНВЕСТ** выпустит облигации серии 02 общей номинальной стоимостью 1.5 млрд руб. Дата начала погашения облигаций наступает в 1,099 день с даты начала размещения облигаций.

**Куйбышевазот-инвест** планирует разместить 2-й выпуск облигаций объемом 2 млрд руб в конце февраля - начале марта. Срок обращения облигаций - 5 лет. Облигации имеют шесть полугодовых купонов.

**Трансаэро-Финансы** отложило размещение займа объемом 2,5 млрд. рублей. Дочка авиакомпании "Трансаэро" планирует занять на рынке средства на 3 года с офертой через 1,5 года.

**Евроцемент групп** рассматривает возможность строительства в Рязанской обл. завода стоимостью \$300 млн. Планируемая мощность предприятия - до 3 млн т цемента в год. Это уже третий проект "Евроцемент групп" по созданию новых мощностей: ранее были подписаны соглашения о строительстве заводов с администрациями Липецкой и Воронежской областей. Общая мощность этих предприятий - 3 млн т в год.

**Электростанции РАО "ЕЭС России"** за январь 2006г. увеличили выработку электроэнергии на 10,3% по сравнению с аналогичным периодом прошлого года - с 64,3 до 70,9 млрд кВт/ч. В целом по России объем энергопотребления за январь составил 95,8 млрд кВт/ч, что выше показателя января 2005г. на 7,6%.

**Убытки ОАО "Мосэнерго"**, связанные с введением режима мобилизации мощности в период холодов в январе 2006г., составили более 300 млн руб. По заданию Системного оператора электростанции "Мосэнерго" выдавали городу дополнительную мощность свыше 500 МВт, способствуя стабилизации энергетической системы в пики потребления.

**Чистая прибыль компаний, входящих в "Связьинвест"**, по предварительным данным, в 2005г. выросла на 21,7% - до 21,3 млрд руб. Выручка компании в 2005г. составит порядка 210,2 млрд руб. по сравнению с 185,5 млрд руб. в 2004г. Прибыль от продаж в 2005г., по предварительным данным, составит порядка 51,8 млрд руб. Ожидается, что в 2006 году выручка компании вырастет до 216,4 млрд руб. При этом чистая прибыль компании в 2006г. снизится до 14,2 млрд руб.

**Ростелеком, Сибирьтелеком и Волгателеком** могут рассмотреть в 2006 г возможность реализации дополнительных программ ADR по привилегированным акциям.

**Чистая прибыль Северо-Западного Телекома** в 2005 году выросла до 1,8 млрд. рублей против 1,357 млрд. рублей в 2004 году. Выручка составила 20,1 млрд. руб. против 15,356 млрд. руб. в 2004 г.

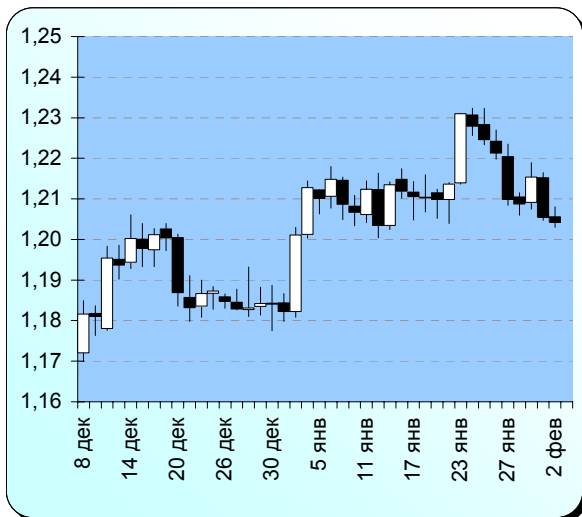
**Выручка ММК** (Магнитогорского металлургического комбината) в 2005 году, по предварительным данным, выросла до 147,4 миллиарда рублей со 133,5 миллиарда в 2004 году. Прибыль до налогообложения в прошлом году сократилась до 39,6 млрд. рублей с 44,1 млрд. рублей в 2004 году.

**Выручка ОАО "Русал"** за 2005г. выросла на 12,8% - до \$6,1 млрд. по сравнению с \$5,4 млрд. за 2004г. Общий объем инвестиций компании в 2005г. вырос почти в 3 раза по сравнению с \$534 млн. в 2004г. и составил \$1,4 млрд. Объем производства первичного алюминия в 2005г. возрос на 1,6% по сравнению с аналогичным показателем 2004г. и составил 2,713 млн т алюминия. Объем производства литейной продукции с добавленной стоимостью в 2005г. вырос на 13,1% по сравнению с аналогичным показателем 2004г. и составил 852,3 тыс. т. "Русал" входит в тройку мировых лидеров по производству алюминия и сплавов.

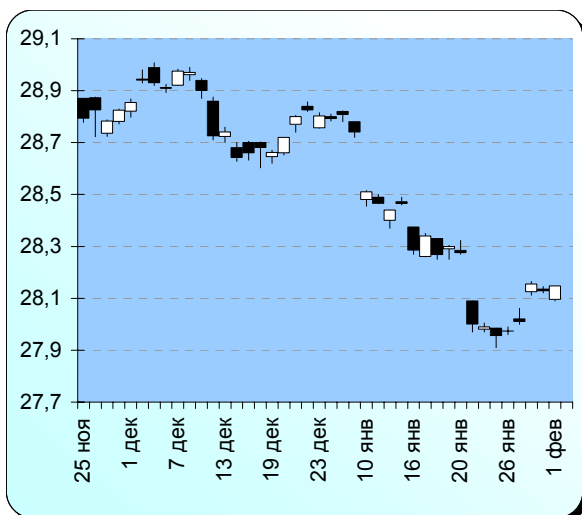
*По материалам газет «Ведомости», «Коммерсант», а также interfax.ru, prime-tass.ru, rbc.ru, akm.ru*

		01 фев	31 янв	30 янв	27 янв	26 янв
Ставка рефинансир. ЦБ	% год	12	13 (с 15.06.04 по 25.12.05)			
Остатки КО в ЦБ	млрд. р.	340	295,1	277,6	276,7	258,8
Депозиты КО в ЦБ	млрд. р.	32,8	35,4	60,5	68,5	77
MIBOR 1 день	% год	6,67	5,89	5,81	5,89	4,13
ETC (today, USD)	руб.	28,1375	28,1375	28,1350	28,0225	27,9775
ETC (today, EUR)	руб.	34,1440	34,0500	34,0100	34,2050	34,2700
Расчет. кросс-курс EUR/USD по ETC		1,213	1,210	1,209	1,221	1,225

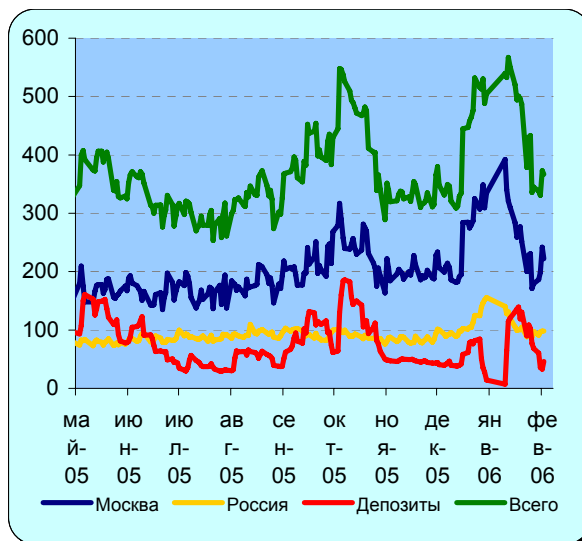
Динамика курса евро к доллару



Динамика курса рубль-доллар на ММВБ



Динамика остатков и депозитов КО в ЦБ с мая 2005 г. по янв 2006 г.



## Международный валютный рынок

• Как и ожидалось волатильность на рынках остается высокая. Не успел доллар снизиться после осторожной инструкции ФРС после принятия решения об увеличении ставок (к евро американская валюта снизилась с 1,2060 до 1,2150, к Йене – с 117,60 до 116,70, к фунту с 1,7670 до 1,7860), как вчера в европейскую сессию прошло обратное движение: евро упал до 1,2060, фунт до 1,7720, франк до 1,2897, йена до 118,41.

• Основная причина роста доллара в европейскую сессию - негативные данные по индексу деловой активности менеджеров по закупкам в Еврозоне (PMI), который снизился в январе до 53,5 с 53,6 в декабре. При этом снизились индексы занятости и новых заказов. Поскольку на этой информации были пробиты сильные уровни сопротивления 1,2150 и 1,21, то движение вниз не смогло остановить даже высказывание президента института IFO о том, что ЕЦБ может вскоре вновь повысить ставку. Это выступление даже усилило скорость локального движения вниз, т.к. способствовало фиксации прибыли перед заседанием ЕЦБ, которое состоится сегодня. Ожидается, что на сегодняшнем заседании ставка останется без изменений, однако рынки готовятся к возможным сюрпризам во время пресс-конференции Ж.К. Трише, которая состоится в 16-30 МСК.

• Поддержку доллару против всех основных валютных пар, оказывает сильное снижение йены против доллара. Японская валюта уже вплотную подошла к верхней границе восходящего канала, которая проходит на уровне 118,7. Дальнейшее снижения японской валюты без коррекции выглядит проблематичным, тем более, что до конца финансового года осталось не так много времени и уже можно ожидать резкого роста покупок йены на фоне репатриации выручки японскими экспортерами, что традиционно оказывает Йене сильную поддержку в начале года.

• Росту доллара в американскую сессию способствовали данные по росту в расходов на строительство в США. Тормозящим фактором для американской валюты стала информация о снижении индекса деловой активности в США в январе по сравнению с декабрем.

• Сегодня в европейскую сессию мы ожидаем консолидации по европейским валютам на достигнутых уровнях: ожидаемый диапазон по ЕВРО 1,2040-1,2060, по фунту 1,7680-1,7750, по франку 1,2870-1,29. Дальнейшее движение будет определяться итогами пресс-конференции Ж.К.Трише, а также обновленными прогнозами по выходящим в пятницу данным о количестве новых рабочих мест в США. Пока игроки ожидают прибавки в 250 тыс., а это достаточно значительная цифра, поэтому очень влиятелен шанс, что данные окажутся хуже ожиданий и евродоллар вновь откатится к 1,2150.

**Внутренний валютный и денежный рынок.** Ситуация на денежном рынке нормализовалась. Ставки вернулись к уровням 1,5-2%. Остатки на корсчетах банков находятся на уровне 320 млрд. руб., что обеспечивает отношение остатков к активам около 3,26% (средний уровень прошлого года 4,2-3,5%). Однако если ЦБ не активизирует свои операции на валютном рынке, то уже в ближайшее время уровень ликвидности снизится, и однодневные рубли могут подорожать до 2-4%.

А возможностей для проявления активности у ЦБ нет, т.к. доллар к рублю укрепляется: вчера котировки выросли с 28,09 до 28,14. Торги идут с оглядкой на снижающийся евродоллар.

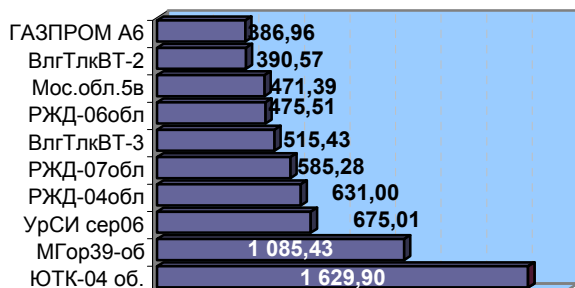
## Внутренний рынок облигаций

		01 фев	31 янв	30 янв	27 янв	26 янв
10-летние гособлигации США (дох-сть закрытия)	% год	4,57	4,53	4,54	4,50	4,53
Доходность Россия-30	% год	5,70	5,67	5,66	5,60	5,59
Объем рынка ОФЗ по номиналу	млрд. руб.	735,08	728,06	728,06	728,06	728,06
Капитализация рынка ОФЗ	млрд. руб.	736,09	730,233	729,03	729,83	731,64
Торги в секции госбумаг на ММВБ	млн. руб.	7874,55	500,28	462,84	1660,52	6052,96
Первичные размещения негос. сектора облигаций	млрд. руб.	0,00	0,00	0,00	2,00	13,00
Вторичные торги негос. сектора облигаций	млрд. руб.	10,44	13,69	10,15	12,17	15,14
Индекс корп. обл ММВБ		101,33	101,34	101,33	101,61	101,63

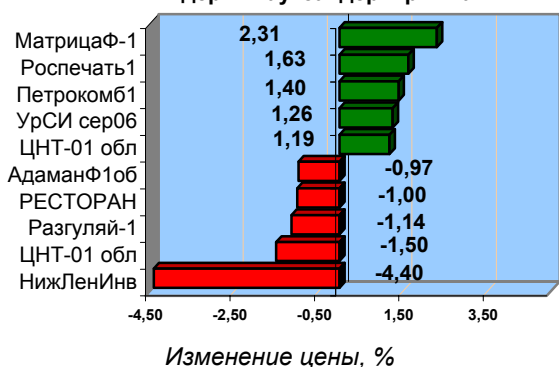
### Доходность облигаций первого эшелона

Эмитент	RUR		USD	
	Дата погаш.	YTM (%)	Дата погаш.	YTM (%)
Газпром	18.01.07	7,32	25.04.07	5,45
ВТБ	19.03.09	6,36	11.12.08	5,62
ТНК	28.11.06	4,93	06.11.07	5,75

### Лидеры по объему торгов, млн.руб.



### Лидеры и аутсайдеры рынка



**Рынок ОФЗ-ОБР** Вчера на рынке был аукционный день: спрос на размещавшиеся выпуски 25059 и 25060 инвесторы предъявили большой, однако запросы игроков рынка оказались выше, чем возможности Минфина, поэтому объем размещения оказался незначительным: из предложенного объема на сумму чуть более 10 млрд.руб. разместили всего на 6,9 млрд.руб., при том, что совокупный объем спроса 21,8 млрд. руб. Большой спрос был обусловлен притоком бюджетных средств в банковскую систему в начале месяца, а также растущей ролью рынка госбумаг как стабилизатора уровня ликвидности при его снижении в конце месяца. На фоне решительного заявления А.Улюкаева в последние дни больших вливаний рублей до определения инфляционных тенденций на февраль (т.к. до середины февраля) ждать не стоит, поэтому наша уверенность в том, что рынок госбумаг будет намного более устойчивым по сравнению с остальными сегментами рублевого долга, только окрепла. **Доходности к погашению:** в 2006-2007-2,77-6,02%, в 2008-2010-5,38-6,23%, 2012-2021-6,39-7,60%.

**Рынок негосударственного долга** Обороты на вторичном рынке оказались вчера несколько меньше, чем в начале недели. Что было связано с большим объемом рублей, который пошел на аукционы по размещению ОФЗ. Общая тенденция на рынке – повышательная, в среднем бумаги выросли на 0,23 %, при этом корпоративный сектор прибавил 0,28%, а вот региональные бумаги показали в среднем снижение на 0,08%. Рынок региональных бумаг, видимо, никак не может оправиться от прошлогоднего снижения доходности: большая часть выпусков «толкается» в диапазоне от 7 до 8% годовых без оглядки на срок до погашения, и со слабой оглядкой на кредитное качество. В начале года активность РМОВ на первичном рынке традиционно низкая, и это хорошее время для структуризации рынка: кандидатами на снижение спредов являются выпуски Московской и Ярославской области, а также Башкирии.

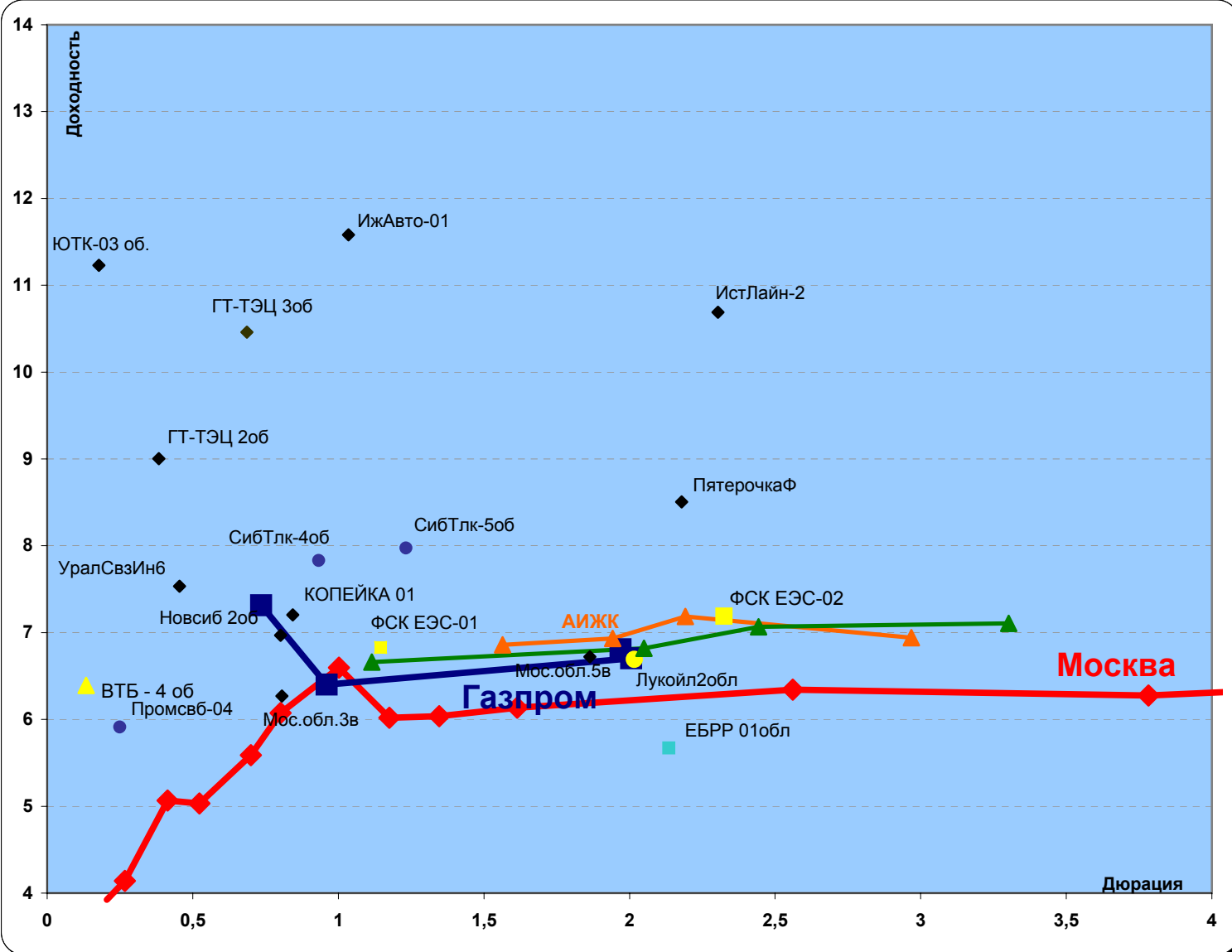
В корпоративном секторе погоду определяли вновь вышедшие на первичный рынок бумаги (вчера это были телекомы: ЮТК-4, УРСИ6, Волгателеком 2 и 3), а также полюбившийся участниками выпуск Москвы 39, которые обеспечили большую часть оборота торгов, а также своим ростом стимулировали рост рынка.

В целом настроения на рынке пока умеренно позитивные, в ближайшие дни объемы торгов, скорее всего, увеличатся, а плавный рост в длинных выпусках продолжится. Потенциал ценового роста по вышедшим на рынок телекомам остается небольшим, инвесторам уже можно начинать фиксировать по ним прибыль.

Для игроков все большее значение в ближайшее время будет иметь не динамика валютного курса и движения на международных рынках, а ситуация на рынке МБК: мы ожидаем, что ликвидность будет носить все более неустойчивый характер, поэтому ценовые колебания внутри месяца могут вновь стать актуальными.

## Изменения цен, объемы торгов и текущая доходность негосударственных облигаций

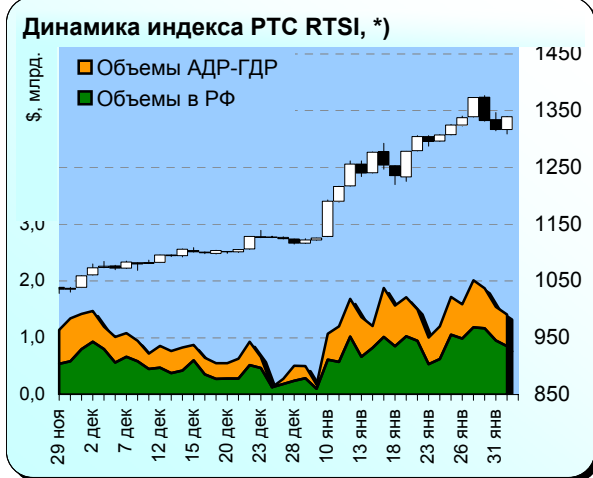
	Доходн-ть к погашению (оферте)	Изм. цены за день %	Кол-во сделок Шт.	Объем торгов на ММВБ руб.	Объем рынка по номиналу руб.	Объем рынка по текущим ценам руб.	Кол-во вып в обращении Шт.	Выпуски, с которыми совершались сделки Шт.
	% год.							
<b>Всего</b>		<b>0,23</b>	<b>1338</b>	<b>10 444 083 279</b>	<b>601 589 728 800</b>	<b>616 072 382 737</b>	<b>362</b>	<b>190</b>
Москва	<b>5,64</b>	0,13	65	1 136 807 049	59 718 826 800	64 176 094 999	13	9
Прочие РМОВ	<b>7,18</b>	-0,08	134	836 980 068	86 222 620 000	92 305 207 070	73	26
Корпоративные	<b>8,42</b>	0,28	1139	8 470 296 162	455 648 282 000	459 591 080 668	276	155
<i>В т.ч. по эшелонам</i>								
1 эшелон	<b>6,82</b>	0,12	632	2 953 249 343	103 000 000 000	104 733 900 000	16	11
2 эшелон	<b>8,03</b>	0,35	931	4 446 548 507	186 872 595 000	191 529 072 068	86	52
3 эшелон	<b>9,94</b>	0,43	894	1 070 498 313	165 775 687 000	163 328 108 600	174	92
<i>В т.ч. по отраслям</i>								
Банки	<b>7,94</b>	0,66	245	634 512 699	78 233 690 000	81 821 822 500	45	13
Телеком	<b>8,54</b>	0,39	407	3 604 434 250	64 352 595 000	66 332 957 068	31	23
Машиностроение	<b>8,89</b>	0,02	124	84 372 814	40 500 000 000	41 119 135 000	28	18
Металлургия	<b>8,12</b>	0,55	84	93 617 906	37 630 000 000	38 084 070 000	20	12
ТЭК	<b>7,70</b>	0,07	463	1 489 304 320	81 200 000 000	83 044 850 000	22	16
Химия и нефтехимия	<b>7,05</b>	0,09	96	70 938 777	10 767 904 000	11 070 229 000	10	5
Лесная и целл.-бум.	<b>11,45</b>	0,00	6	10 721 456	2 531 350 000	2 553 813 500	6	3
Потребит.рынок	<b>9,82</b>	0,09	375	626 158 134	53 936 553 000	54 697 800 800	58	34
Ипотека и строительство	<b>10,45</b>	0,18	132	107 147 466	21 993 800 000	17 751 462 000	19	12





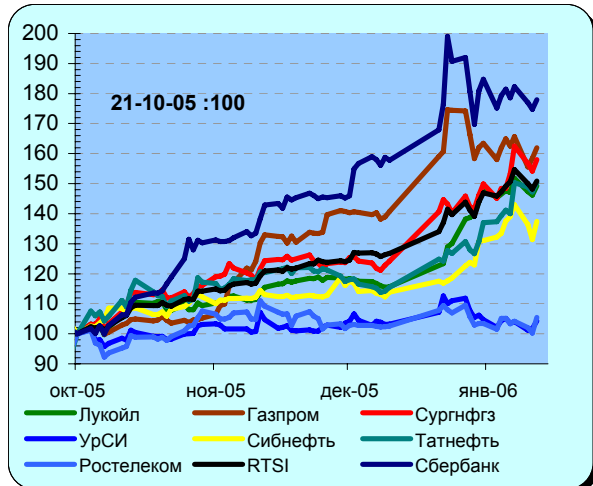
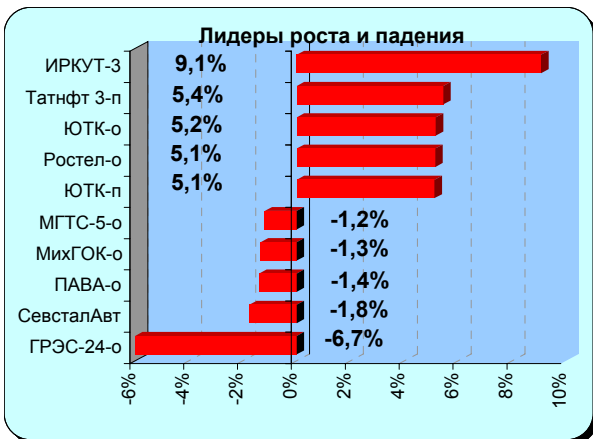
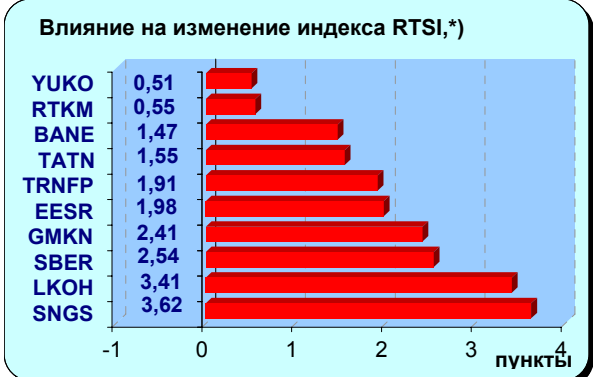
# Рынок акций

	01 фев	31 янв	30 янв	27 янв	26 янв
Индекс РТС, *)	1 339,57	1 315,96	1 332,27	1 373,22	1 337,82
Объем торгов на ММВБ (млрд. руб.)	31,44	36,09	39,60	38,82	32,06
DJIA	10 953,95	10 864,86	10 899,92	10 907,21	10 809,47
NASDAQ 100	1 713,02	1 710,75	1 713,45	1 711,11	1 690,49
Nikkei	16 480,09	16 649,82	16 551,23	16 460,68	15 891,02



• Рынок российских акций в среду возобновил повышение котировок по большинству ликвидных ценных бумаг на фоне снизившихся оборотов торгов. По итогам дня индекс РТС RTSI (по данным РТС [www.rts.ru](http://www.rts.ru)) повысился на 1,79% по сравнению с закрытием предыдущего торгового дня. Наибольшее позитивное влияние на рост индекса RTSI вчера оказали выросшие котировки акций Сургутнефтегаза, Лукойла, Сбербанка и НорНикеля. Цены на акции Газпрома, пока не входящие в расчет индекса РТС RTSI, также выросли на фоне активного спроса инвесторов, вызванного опубликованной в начале недели корпоративной отчетностью и новостями с Совета Директоров Газпрома, который принял решение провести годовое общее собрание акционеров компании 30 июня. Реестр будет зафиксирован по состоянию на 12 мая.

• Начавшееся с утра в среду снижение цен на акции российских компаний к середине торгов прекратилось, а рынок показал рост подпитываемый высокой рублевой ликвидностью, характерной для начала месяца, и ведомый ростом европейских и американских индексов рынков акций. Европейские индексы закрылись в среду на максимуме 4,5 лет на фоне циркулировавших слухов о предстоящих слияниях и поглощениях. В частности акции Lloyds выросли на 5% из-за слухов о поглощении, которые сам Lloyds отказался прокомментировать. Акции сталелитейной компании Salzgitter выросли на 4,6% на предположениях инвесторов о том, что ThyssenKrupp планирует покупку Salzgitter. Рекордный рост цен на медь вызвал повышение акций BHP Billiton на 1,1% и Rio Tinto, нового партнера НорНикеля, на 1,7%. Акции НорНикеля вчера опередили по темпам роста своих коллег, также движимых ожиданиями высоких прибылей и дивидендов из-за высоких цен на сырье, и поднялись в стоимости на 2,24%.



• В противоход роста цен на металлы цены на нефть вчера существенно понизились из-за сообщения о неожиданно значительном росте запасов нефти в США. По сообщению Управления энергетической информации (EIA) запасы нефти в США за неделю, завершившуюся 27 января 2005 года, выросли на 1,9 млн. баррелей до 321,0 млн. Кроме того, на рынок повлияло изменение метеорологических прогнозов, предсказывавших холодный февраль. Это вызвало падение цен на природный газ и печное топливо.

• Телекомы в Европе вчера показали слабые результаты, акции BT Group и France Telecom понизились на 0,4%. Российские телекомы, живущие ожиданиями приватизации Связьинвеста, и подпитываемые позитивными итогами деятельности этого сектора в прошлом году, показали в среду повышение, лидерами которого стали акции Ростелекома и ЮТК.

• После сообщения о покупке российского Импэксбанка за \$550 млн. акции Raiffeisen International Bank-Holding выросли на 6,8%. Эта крупнейшая сделка с участием иностранного банка на российском рынке была позитивно воспринята инвесторами, поскольку в результате Raiffeisen получил шанс создать 7-ой по величине банк РФ с рыночной долей в 3%.

• Акции Автоваза сегодня будут чувствительны к новостям с Совета директоров ОАО "АВТОВАЗ", рассматривающего вопрос стратегического развития предприятия с увеличением производственных мощностей завода до более 1 млн автомобилей в год за счет создания нового сборочного производства и производства новых моделей автомобилей.

• В ближайшее время мы предполагаем более вероятным, что индекс РТС RTSI будет колебаться возле достигнутых уровней, а затем может возобновить снижение.

\*) По данным РТС ([www.rts.ru](http://www.rts.ru))

## 30/01/2006 Понедельник

- 02:50 Япония: Предварительные данные по промышленному производству за декабрь Прогноз - +1.8% м/м
- 10:00 Германия: Оптовые продажи за декабрь
- 13:00 Еврозона Платежный баланс за 3 квартал 2005 года (вторая публикация).
- 16:30 США: Стержневой индекс цен, рассчитываемый по составляющим расходов на потребление за декабрь
- 16:30 США: Индекс цен, рассчитываемый по составляющим расходов на потребление за декабрь
- 16:30 США: Личные расходы за декабрь Прогноз - +0.8%
- 16:30 США: Личные доходы за декабрь Прогноз - +0.4%
- Великобритания: Цены на жилье за январь
- Объявление об аукционах Минфина США 4-Week Bill и 2-Year Note
- Аукционы Минфина США 3-Month Bill и 6-Month Bill
- Арбитраж рассмотрит иск ФАС о недействительности торгов по Осиновскому участку (Саратовская обл.).
- Арбитраж Москвы рассмотрит иск ЮТК о признании недействительными налоговых претензий на 916,9 млн руб.
- ФАС возобновит рассмотрение дела в отношении Росрезерва по признакам нарушения закона о конкуренции.
- Внеочередное заочное собрание акционеров банка "Нижний Новгород".
- Внеочередное собрание акционеров ОАО "Авиационные линии Кубани"
- Внеочередное собрание акционеров ОАО "Архбум"
- Внеочередное собрание акционеров ОАО "Архангельский ликеро-водочный завод"
- Внеочередное собрание акционеров ОАО "Мордовская энергетическая управляющая компания"
- Внеочередное собрание акционеров ОАО "Нижегородский машиностроительный завод"
- Внеочередное собрание акционеров ОАО "Пластик"
- Внеочередное собрание акционеров ОАО "Синергия"
- Внеочередное собрание акционеров ОАО "Сибирско-Уральская Алюминиевая Компания"
- Внеочередное собрание акционеров ОАО "Ярославский Ордена Ленина и Ордена Октябрьской Революции шинный завод"
- Выплата купона Елисейев Палас Отель, 2 [Облигации] Ставка купона - 14.7 % Размер купона (RUR) - 73.3 Объем - 300 000 000 / RUR Номинал - 1000 Оценочная сумма выплаты - 21 990 000
- Выплата купона Москва, 41 [Облигации] Ставка купона - 10 % Размер купона (RUR) - 50.41 Объем - 5 000 000 000 / RUR Номинал - 1000 Оценочная сумма выплаты - 252 050 000
- Выплата купона МТС, 2008 [Еврооблигации] Ставка купона - 9.75 % Размер купона (USD) - 48750 Объем - 400 000 000 / USD

## 31/01/2006 Вторник

- 02:30 Япония: Расходы домовладельцев за декабрь Прогноз - +2.4% г/г
- 02:30 Япония: Уровень безработицы за декабрь Прогноз - 4.5%
- 08:00 Япония: Начало строительства за декабрь Прогноз - +6.1% г/г
- 08:00 Япония: Заказы на строительство за декабрь
- 10:00 Германия: Количество трудоустроенных за декабрь
- 11:55 Германия: Количество безработных за январь Прогноз - +25 тыс.
- 11:55 Германия: Уровень безработицы за январь Прогноз - 11.3%
- 12:30 Великобритания: Денежный агрегат М4 за декабрь Прогноз - 1.3% м/м, 12.6% г/г
- 12:30 Великобритания: Кредитование под обеспечение недвижимостью за декабрь Прогноз - stg8.5 млрд.
- 12:30 Великобритания: Потребительское кредитование за декабрь Прогноз - +stg1.0 млрд.
- 12:30 Великобритания: Количество заявок на ипотечный кредит за декабрь Прогноз - 115 тыс.
- 13:00 Еврозона: Индекс настроения в деловых кругах за январь
- 13:00 Еврозона: Индекс доверия в промышленности за январь Прогноз - -5
- 13:00 Еврозона: Индекс доверия потребителей за январь Прогноз - -11
- 13:00 Еврозона: Индекс экономического настроения за январь Прогноз - 100.5
- 13:00 Еврозона Предварительная оценка инфляции в еврозоне за январь.
- 13:00 Еврозона Денежная масса еврозоны за декабрь 2005 года.
- 14:00 Великобритания: Отчет Конфедерации Британских Промышленников за январь
- 16:30 США: Индекс затрат на рабочую силу за 4 квартал Прогноз - +0.9%
- 17:00 США: Индекс деловой активности по данным нью-йоркского отделения Ассоциации Менеджеров за январь
- 18:00 США: Индекс деловой активности по данным Чикагской Ассоциации Менеджеров за январь Прогноз - 61.0
- 18:00 США: Индекс доверия потребителей за январь Прогноз - 105.0
- **22:15 США: Решение по процентной ставке ФРС Прогноз - 4.50%**

- Внеочередная сессия ОПЕК
- Аукцион Минфина США 4-Week Bill
- Внеочередное заочное собрание акционеров ОАО "Воткинская ГЭС".
- Внеочередное собрание акционеров ОАО "ОГК-3", ОАО "Костромская ГРЭС", ОАО "Печорская ГРЭС", ОАО "Черепетская ГРЭС", ОАО "Южноуральская ГРЭС", ОАО "Харанорская ГРЭС", ОАО "Гусиноозерская ГРЭС".
- Внеочередное собрание акционеров ОАО "КОМСТАР - Объединенные ТелеСистемы".
- Внеочередное собрание акционеров ОАО "Московский вертолетный завод им.М.Л.Миля"
- Внеочередное собрание акционеров ОАО "ЛУКОЙЛ-Ухтанефтепереработка"
- Внеочередное собрание акционеров ОАО "Территориальная генерирующая компания-9"
- Выплата купона ЧМК (МЕЧЕЛ), 1 [Облигации] Ставка купона - 7 %  
Размер купона (RUR) - 34.9 Объем - 1 000 000 000 / RUR Номинал - 1000  
Оценочная сумма выплаты - 34 900 000
- Погашение ЧМК (МЕЧЕЛ), 1 [Облигации] Объем - 1 000 000 000 / RUR Номинал - 1000

## 01/02/2006 Среда

- 11:55 Германия: Индекс деловой активности в производственном секторе за январь Прогноз - 54.0
- 12:00 Еврозона: Индекс деловой активности в производственном секторе за январь Прогноз - 53.8
- 12:30 Великобритания: Индекс деловой активности в производственном секторе за январь Прогноз - 51.2
- 13:00 Еврозона: Уровень безработицы за декабрь Прогноз - 8.3%
- 15:00 США: Индекс количества заявок на ипотечный кредит за неделю до 30 января
- 18:00 США: Продажи на рынке жилья за декабрь
- 18:00 США: Расходы на строительство за декабрь Прогноз - 0.0%
- 18:00 США: Индекс постепенного разгона инфляции за январь
- 18:00 США: Индекс деловой активности в производственном секторе за январь Прогноз - 55.0
- 18:30 США: Запасы нефти и нефтепродуктов за неделю до 27 января
- Объявление об аукционах Минфина США 3-Year Note, 10-Year Note и 30-Year Bond
- Президент РФ В.Путин проведет большую пресс-конференцию в Кремле.
- Россия снизит экспортную пошлину на нефть до 160,8 долл. за тонну.
- Москва окончательно перейдет на телефонный код "495".
- Пройдет суд по иску Росимущества о признании недействительным выпуска облигаций "ЭйрЮнион".
- Внеочередное собрание акционеров ОАО "Гостиничный комплекс "Центральный"
- Внеочередное собрание акционеров ОАО "Тюменьхлебопродукт"
- Внеочередное собрание акционеров ОАО "Усть-Илимский деревообрабатывающий завод"  
Выплата купона АИЖК, 02 [Облигации] Ставка купона - 11 % Размер купона (RUR) - 55.45  
Объем - 1 500 000 000 / RUR Номинал - 1000 Оценочная сумма выплаты - 83 175 000
- Выплата купона Газпром, 2020 (EMTN) [Еврооблигации] Ставка купона - 7.201 %  
Размер купона (USD) – 36005 Объем - 1 250 000 000 / USD
- Выплата купона Нижегородская область, 25001 [Облигации] Ставка купона - 11.8 %  
Размер купона (RUR) - 29.42 Объем - 1 000 000 000 / RUR Номинал - 1000  
Оценочная сумма выплаты - 29 420 000
- Выплата купона Россия, 25058 [Облигации] Ставка купона - 6.3 % Размер купона (RUR) - 15.71  
Объем - 8 000 000 000 / RUR Номинал - 1000 Оценочная сумма выплаты - 125 680 000
- Выплата купона АИЖК, 4 [Облигации] Ставка купона - 8.7 % Размер купона (RUR) - 21.93  
Объем - 900 000 000 / RUR Номинал - 1000 Оценочная сумма выплаты - 19 737 000
- Выплата купона Санкт-Петербург, 25028 [Облигации] Ставка купона - 14.5 %  
Размер купона (RUR) - 7.23 Объем - 350 000 000 / RUR Номинал - 100  
Оценочная сумма выплаты - 25 305 000
- Выплата купона Россия, 45002 [Облигации] Ставка купона - 10 % Размер купона (RUR) - 14.96  
Объем - 9 200 000 000 / RUR Номинал - 1000 Оценочная сумма выплаты - 137 632 000
- Погашение Санкт-Петербург, 25028 [Облигации] Объем - 350 000 000 / RUR Номинал - 100

## 02/02/2006 Четверг

- 13:00 Еврозона: Индекс производственных цен за декабрь Прогноз - +0.2% м/м, +4.5% г/г
- 13:00 Еврозона Доходность еврооблигаций за январь.
- 15:30 США: Количество запланированных увольнений за январь
- **15:45 Еврозона: Решение по процентной ставке ЕЦБ.**
- 16:30 Еврозона: Пресс-конференция президента ЕЦБ Жана-Клода Трише.
- 16:30 США: Затраты на рабочую силу за 4 квартал
- 16:30 США: Производительность вне сельского хозяйства за 4 квартал Прогноз - 1.7%
- 16:30 США: Количество заявок на пособие по безработице за неделю до 29 января Прогноз - 290 тыс.
- 18:30 США: Запасы природного газа за неделю до 28 января
- Объявление об аукционах Минфина США 3-Month Bill и 6-Month Bill
- Состоится чрезвычайное заседание Совета управляющих МАГАТЭ.
- Внеочередное собрание акционеров Гурьевского металлургического завода.

- Внеочередное собрание акционеров ОАО "Нефтекуганский объединенный авиаотряд"
- Внеочередное собрание акционеров ОАО Национальная нефтегазовая компания "Саханефтегаз"
- Выплата купона Пенсионные инвестиции, 1 [Облигации] Ставка купона - 13 %  
Размер купона (RUR) - 32.41 Объем - 100 000 000 / RUR Номинал - 1000  
Оценочная сумма выплаты - 3 241 000
- Выплата купона Национальная Лесоиндустриальная Компания, 1 [Облигации] Ставка купона - 11.9 %  
Размер купона (RUR) - 59.34 Объем - 500 000 000 / RUR Номинал - 1000  
Оценочная сумма выплаты - 29 670 000
- Выплата купона Клинский район, 34001 [Облигации] Ставка купона - 12 % Размер купона (RUR) - 29.92  
Объем - 200 000 000 / RUR Номинал - 1000 Оценочная сумма выплаты - 5 984 000
- Размещение Виктория-Финанс, 1 [Облигации] Объем - 1 500 000 000 / RUR Номинал - 1000
- Размещение Газпромбанк, 1 [Облигации] Объем - 5 000 000 000 / RUR Номинал - 1000

### 03/02/2006 Пятница

- 11:55 Германия: Индекс деловой активности в секторе услуг за январь Прогноз - 56.5
- 12:00 Еврозона: Индекс деловой активности в секторе услуг за январь Прогноз - 56.9
- 12:30 Великобритания: Индекс деловой активности в секторе услуг за январь Прогноз - 57.3
- 13:00 Еврозона: Розничные продажи за декабрь Прогноз - +0.2 м/м, +0.6 г/г
- 13:00 Еврозона: Предварительный гармонизированный индекс потребительских цен за январь Прогноз - +2.4%
- 16:30 США: Средняя продолжительность рабочей недели за январь Прогноз - 33.8
- 16:30 США: Средняя почасовая оплата труда за январь Прогноз - +0.3% м/м
- 16:30 США: Уровень безработицы за январь Прогноз - 4.9%
- 16:30 США: Количество новых рабочих мест в производственном секторе за январь
- 16:30 США: Количество новых рабочих мест за январь Прогноз - +250 тыс.
- 17:45 США: Индекс настроения потребителей по данным Мичиганского Университета за январь Прогноз - 93.4
- 18:00 США: Фабричные заказы за декабрь Прогноз - 1.0%
- 18:00 США: Индекс деловой активности в секторе услуг за январь Прогноз - 60.8
- Совет директоров РАО ЕЭС рассмотрит формирование рынка мощности.
- Совет директоров "ВымпелКома" повторно рассмотрит вопрос о бюджете компании на 2006г.
- Внеочередное собрание акционеров ОАО "Химпром".
- Внеочередное собрание акционеров ОАО "Икар" ордена Почета Курганский завод трубопроводной арматуры
- Внеочередное собрание акционеров ОАО "Мостеплосетьэнергоремонт"
- Внеочередное собрание акционеров ОАО "Мосэнергосетьстрой"
- Внеочередное собрание акционеров ОАО "Специализированное проектно-конструкторское бюро по ремонту и реконструкции"
- Внеочередное собрание акционеров ОАО "Трест Прикаспийэлектросетьстрой"
- Внеочередное собрание акционеров Волгоградское Открытое Акционерное Общество "Химпром"
- Выплата купона ЕвразХолдинг, 2009 [Еврооблигации] Ставка купона - 10.875 %  
Размер купона (USD) – 54375 Объем - 300 000 000 / USD
- Выплата купона СИНЕК, 2015 (LPN) [Еврооблигации] Ставка купона - 7.7 % Размер купона (USD) – 38500  
Объем - 250 000 000 / USD
- Выплата купона Сатурн-Инвест, 1 [Облигации] Ставка купона - 15 % Размер купона (RUR) - 74.79  
Объем - 500 000 000 / RUR Номинал - 1000 Оценочная сумма выплаты - 37 395 000

Настоящий информационно-аналитический обзор предоставляется исключительно в информационных целях и не содержит рекомендаций или предложений о совершении сделок.

АКБ «Промсвязьбанк» (ЗАО) уведомляет, что использование представленной информации не обеспечивает защиту от убытков или получение прибыли. АКБ «Промсвязьбанк» (ЗАО) не несет ответственности за полноту и точность предоставленной информации, а также последствия её использования, и оставляет за собой право пересмотреть ее содержание в любой момент без предварительного уведомления.