

3 апреля 2013 г.

**ФОНДОВЫЕ ИНДЕКСЫ**

Индекс	Значение	Изм. за день, %
РТС	1 436,2	-0,38%
ММВБ	1 428,7	0,13%
DJIA	14 662,0	0,61%

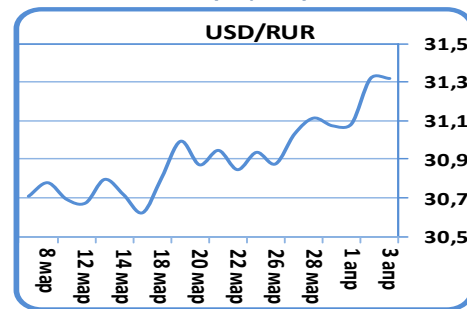
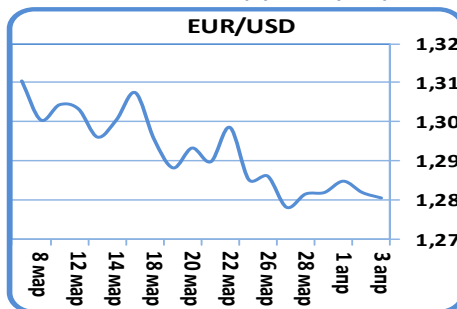
**МАКРОЭКОНОМИЧЕСКИЕ ИНДИКАТОРЫ**

Наименование	Значение
Цена на нефть марки "Brent", \$/баррель	110,3
Учётная ставка ФРС США	0-0.25%
Учётная ставка ЕЦБ	0,75%
Золотовалютные резервы, \$ млрд	522,4
Инфляция РФ за янв-фев 2013 года	1,50%
Ставка рефинан. ЦБ РФ	8,25%
Остатки средств на счетах ЦБ РФ, млрд руб.	956

- ЦБ РФ не изменил базовые краткосрочные ставки. При этом ряд ставок по более длинным инструментам рефинансирования был снижен на 25 б.п.

**Валютный рынок**

- Европейская валюта консолидируется в преддверии заседания ЕЦБ в четверг (стр. 2)
- Российский рубль уверенно сдает позиции (стр. 2)

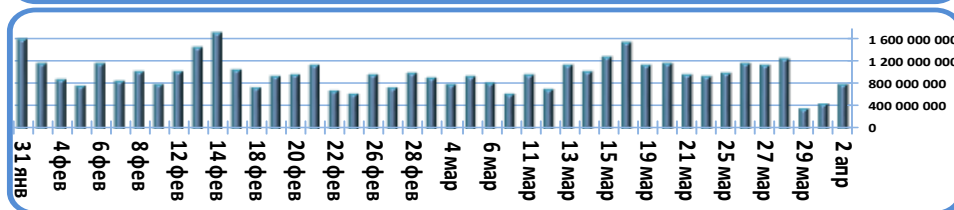

**Фондовый рынок**
**АКЦИИ (лидеры роста/падения на ММВБ)**

Эмитент	Макс. цена	Мин. цена	Цена закр.	% изм. закр.
Сургнфгз	28,637	27,873	28,35	1,54%
ГМКНорНик	5263	5187	5263	1,19%
ЛУКОЙЛ	1994,6	1972,3	1990,5	0,78%
МТС-ао	280,46	278,08	279,87	0,55%
Новатэк ао	319,48	313,5	318,58	0,44%
ИнтерРАОао	0,0178	0,0171	0,0172	-2,42%
Мечел ап	84,69	81,81	81,85	-2,69%
Разгуляй	15,18	14,52	14,69	-2,78%
Мечел ао	153,8	146	147	-3,92%
Распадская	58,2	54,75	54,83	-4,64%

- Зарубежные площадки выросли на фоне статданных (стр. 3)
- ММВБ остается невыразительным, ожидаем консолидацию вокруг 1420-1430 пунктов (стр. 3)


**ОБЛИГАЦИИ (лидеры по оборотам на ММВБ)**

Бумага сокр.	Оборот млн руб	Доходность	Цена посл	% изм. закр.
РЖД-11обл	9 031,2	7,81%	100,31	-0,05%
ВТБ БО-06	2 637,0	7,68%	101,4	0,00%
РЕСО-Гар02	1 052,1	8,20%	100,3	0,19%
РусСтд БО2	798,9	9,95%	100,06	0,00%
ЮТэйрФ 05	763,4	9,14%	101,85	0,05%
ФСК ЕЭС-21	750,4	8,08%	102,8	0,00%
ФСК ЕЭС-13	728,8	8,44%	101,35	-0,15%
ГазпромК04	635,8	7,86%	99,35	-0,47%
Альфа БО-8	587,9	8,63%	100,5	0,10%
ВЭБ 08	552,6	7,20%	99,9	-0,25%


**Долговой рынок**

- Вторник стал еще одним спокойным днем на рынке госдолга (стр. 4)

**Календарь основных событий**

Наименование	Страна	Время
Индекс потребительских цен	Евросоюз	13:00
Данные по количеству рабочих мест по версии ADP	США	16:15
Индекс активности в непроизводственной сфере	США	18:00

**3 апреля 2013 г.**
**ДЕНЕЖНЫЙ РЫНОК**

Наименование	Значение	Изм. за день, %
Ост. средств на депозитных счетах ЦБ РФ, млрд руб.	107	-22,59%
Ост. средств на кор. счетах ЦБ РФ, млрд руб.	849,234	-4,55%
MIACR (overnight), %	6,1	0,00%
LIBOR USD (12M), %	0,73	-0,48%
LIBOR EUR (12M), %	0,43	-0,33%

**ВАЛЮТНЫЙ РЫНОК**

Наименование	Значение	Изм. за день, %
USD/RUR	31,32	0,00%
EUR/RUR	40,10	-0,12%
EUR/USD	1,28	-0,11%
USD/JPY	93,51	0,10%
USD/CHF	0,95	0,15%

**Экономические новости**

ЦБ РФ в ходе своего вчерашнего заседания не решился на фронтальное снижение ставок по всем своим инструментам. В итоге были снижены на 25 б.п. ставки по ломбардным аукционам и РЕПО на срок от 3 месяцев. Также были понижены процентные ставки в рамках инструментов ЦБ РФ по кредитованию банков под обеспечение золотом, под обеспечение нерыночными активами и поручительствами. Безусловно, то что не были снижены ставки по основным инструментам, которые пользуются наибольшим спросом в текущий момент говорит об отсутствии серьезного влияния вчерашнего действия ЦБ РФ на инфляционные и экономические процессы в стране. В тоже время текст заявления ЦБ РФ и складывающаяся макроэкономическая конъюнктура позволяют с высокой вероятностью ожидать фронтального снижения базовых ставок со стороны ЦБ РФ в мае на 25 б.п.

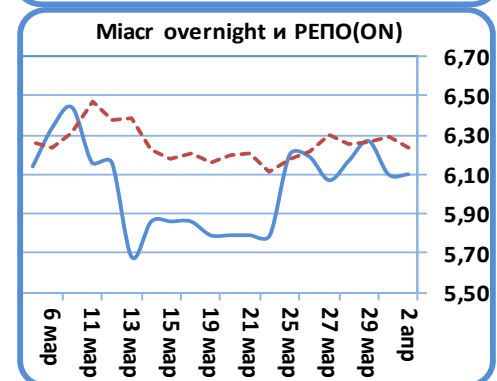
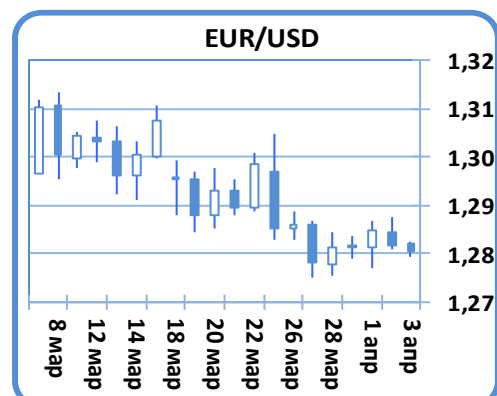
**Денежный рынок**

На денежном рынке ситуация относительно стабильная, однако присутствуют предпосылки повышенного спроса банков на краткосрочные ресурсы. В ходе аукциона РЕПО спрос на однодневные операции существенно превысил предложение. В тоже время недельный аукцион РЕПО ЦБ РФ прошел с превышением предложения. Ставка аукционного РЕПО ЦБ РФ сложилась на уровне 5,7% годовых, однодневные ставки Mosprime держатся выше 6% годовых. Аукционы федерального казначейства по предоставлению средств на 2 недели прошли с переспросом со стороны банковского сектора.

**Валютный рынок**

На международном валютном рынке присутствует некоторая консолидация в основных валютных парах. Котировки EUR/USD держатся около отметки 1,28 в преддверии завтрашнего заседания ЕЦБ. Ситуация в экономике Еврозоны стала несколько ухудшаться за последний месяц, при этом ситуация с инфляцией остается под контролем. В этой связи логичным было бы ожидать шаг ЕЦБ в направлении сокращения диспаритета процентных ставок по сравнению с уровнем ставок ФРС и Банка Англии. Однако ряд членов ЕЦБ вероятно по-прежнему считают, что снижение процентных ставок с текущего уровня вряд ли окажет какой-либо серьезный позитивный эффект на экономику. В этой связи нет очевидного ожидания, что ЕЦБ предпримет завтра шаг в направлении смягчения политики.

Ослабление российского рубля ускорилось в рамках текущей торговой недели. Уровень бивалютной корзины, с которого ЦБ РФ может начать интервенции в направлении продажи валюты находится около уровня 35,65. В моменте присутствует довольно сильный краткосрочный восходящий тренд в паре USD/RUB, восходящий тренд в бивалютной корзине также стал набирать обороты с начала апреля. В этой связи мы ожидаем некоторой остановки и возможной коррекции по бивалютной корзине не ранее достижения отметки 35,65.



**3 апреля 2013 г.**
**МИРОВЫЕ РЫНКИ**
**Рынок акций**

Индекс	Значение	Изм. за день, %
DJIA	14 662,0	0,61%
NASDAQ 100	2 820,6	0,84%
S&P 500 INDEX	1 570,3	0,52%
SSE COMPOSITE	2 230,1	0,11%
BOVESPA	54 889,1	-1,81%
NIKKEI 225 (10.00 МСК)	12 314,0	2,59%

**Зарубежные рынки**

Зарубежные площадки вчера выросли, европейские показали неплохой отскок после затяжных выходных, американские – чуть более сдержанно. Из статистики вчера в центре внимания были индексы PMI по Европе и заводские заказы по США. И те, и те данные оказались лучше ожиданий. На Кипре руководство договорилось с тройкой кредиторов об условиях предоставления помощи, страна получила дополнительных два года отсрочки (до 2018 года), чтобы привести все в соответствие с международными требованиями. Соглашение будет еще детально обсуждаться на встрече Еврогруппы, которая начнется 4 апреля.

Сегодня вышли данные по индексам PMI в секторе услуг Китая за март, которые вслед за промышленными PMI также оказались лучше предыдущих значений. В целом, пока и Китай, и США продолжают радовать инвесторов. Что касается Европы, то пока наступило затишье, однако в любом случае снимать со счетов ее не стоит, так как ситуация может измениться в любой момент, тем более что присутствуют риски в ряде стран, типа Словении, Италии и т.д. Пока в фокусе заседание ЕЦБ, которое состоится в четверг, до этого момента ожидаем сохранения умеренно-позитивных настроений на зарубежных площадках.

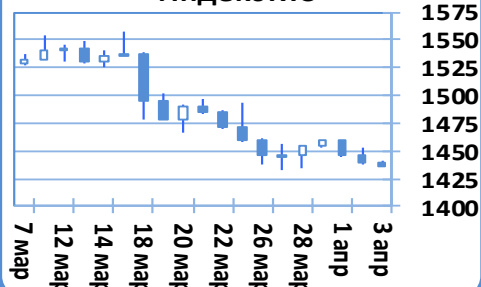
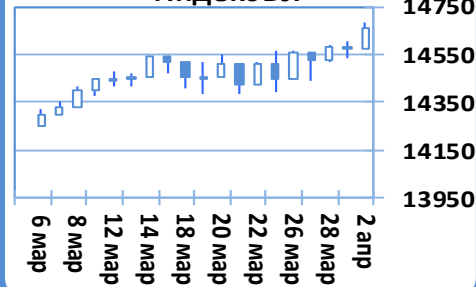
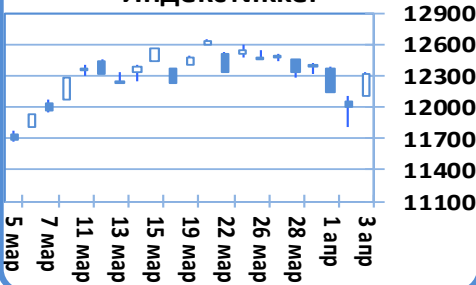
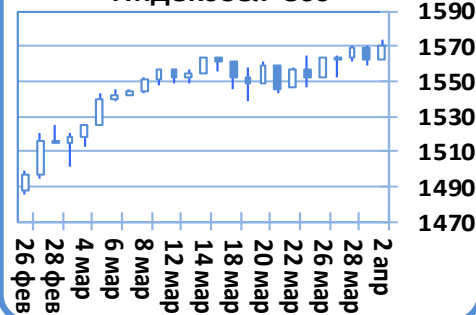
Нефть вчера стремилась к 112 долл. за баррель, однако выше 111.5 подняться не смогла. На ближайшее время она останется зажатой в обозначенном нами диапазоне 109-112 долл. за баррель. Данные по запасам сырой нефти от Минэнерго США могут показать очередное увеличение запасов на 2 млн баррелей. Данные Американского института нефти, опубликованные ранее, показывают рост запасов сырой нефти на прошлой неделе на 4,7 млн баррелей, при одновременном сокращении запасов бензина на 5 млн баррелей, дистиллятов – на 2 млн баррелей.

**Российский рынок**

Российский фондовый рынок вчера остался невыразительным, торгуясь на невысоких объемах, несмотря на вчерашний на зарубежных площадках и рост цен на нефть. По итогам вчерашних торгов рост ММВБ (особенно по сравнению с зарубежными рынками) оказался совсем минимальным, сегодня индекс снижается в пределах 0.3%. Возможно, какая-то реакция будет на статистике, коей сегодня ожидается достаточно: ИПЦ в еврозоне, количество новых рабочих мест в частном секторе США от ADP, индекс ISM в секторе услуг. Но конечно основным событием будет завтрашнее заседание ЕЦБ. Ожидаем консолидацию ММВБ вокруг 1420-1430 пунктов.

**РОССИЙСКИЕ ИНДЕКСЫ**

Индекс	Значение	Изм. за день, %
PTC	1 436,2	-0,38%
ММВБ	1 428,7	0,13%

**Индекс RTS**

**Индекс DJI**

**Индекс Nikkei**

**Индекс S&P 500**


**3 апреля 2013 г.**
**ДОЛГОВОЙ РЫНОК**
**Рынок облигаций**

Наименование	Значение	Изм. за день, %
Доходность Russia 30 (% год.)	3,18	-0,16%
Доходность UST-10 (% год.)	1,84	1,47%
Спрэд Russia 30 и UST-10 (б.п.)	135	-2,38%
Индекс корп. облигаций ММВБ	93,37	0,05%
Индекс гос. облигаций ММВБ	137,65	0,10%

**Государственные облигации**

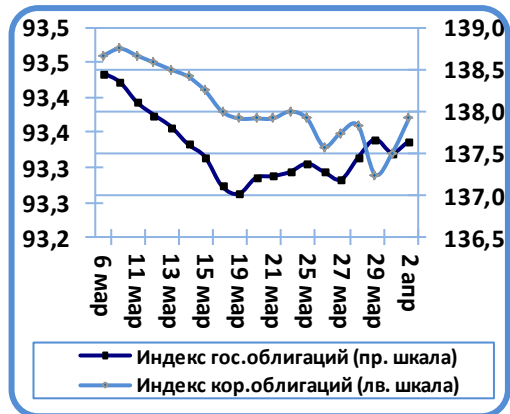
Во вторник настроения участников рынка российского государственного долга носили спокойный характер, вчерашний торговый день отметился сигналом ЦБ РФ о начале смягчения денежно-кредитной политики, что может оказать поддержку ОФЗ в ближайшее время, в случае отсутствия внешнего негатива. Наибольший торговый оборот пришелся на длинный четырнадцатилетний 207-й выпуск, доходность которого по итогам вчерашней торговой сессии подросла на два пункта до отметки 7,34% годовых; девятилетний 209-й выпуск прибавил в цене порядка 0,5%, снизив доходность выпуска на десять пунктов, показав на закрытии 7,02% годовых; десятилетний 211-й выпуск изменения доходности не показал, оставшись на отметке 7,10% годовых. На 0,8 процентных пункта от уровней вчерашнего закрытия подросли котировки 210-го выпуска, закрепив доходность на отметке 6,47% годовых; в пределах пяти пунктов снизилась доходность четырехлетнего 80-го выпуска; в пределах 0,2% подросли котировки 77-го выпуска; 76-й выпуск закрылся на уровне 101% от номинала, что соответствует доходности 5,74% годовых.

На первичном рынке сегодня Минфин провел аукцион по размещению нового 211-го выпуска, по итогам которого предложенный объем в размере 10 млрд рублей был полностью размещен, средневзвешенная доходность прошла по верхней границы ранее озвученного диапазона, а именно 7,12% годовых.

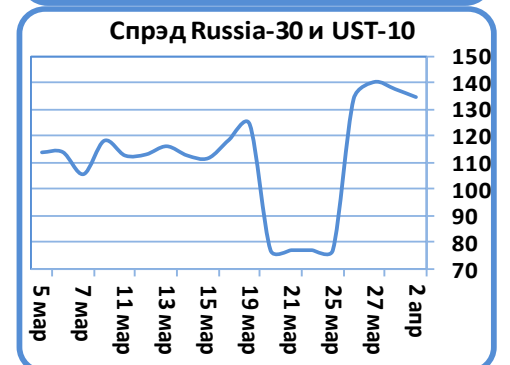
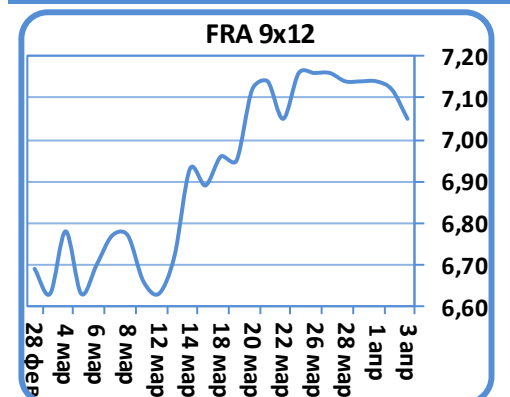
На внешних рынках в секторе американского государственного долга в ходе вчерашней торговой сессии доходности US Treasuries немного подросли, инвесторы немного сократили позиции в надёжных активах, так как опасения разрастания банковского кризиса из Кипра в зоне евро снизились. Доходность десятилетних казначейских бондов подросла на два пункта до 1,86% годовых; тридцатилетние государственные облигации США закрылись с доходностью 3,1% годовых, показав рост на два пункта. Преобладал спрос в десятилетках итальянских и испанских облигаций, так доходность 10-летних IT10 снизилась в пределах десяти пунктов, показав на закрытии 4,61% годовых; доходность 10-летних ES10 снизилась с 5,03% до 4,92% годовых. Немецкие десятилетние бонды, несмотря на рост доходности к отметке 1,49% годовых, к концу торговой сессии закрепились на уровне 1,47% годовых, что чуть выше предыдущего закрытия. На рынках emerging markets доходность российского внешнего еврозайма Russia 30 снизилась на четыре пункта до 3,18% годовых. Спрэд суверенного российского евродолга Russia 30 к казначейским билетам США US Treasuries 10 по итогам вчерашнего торгового дня сузился до 132 пунктов.

**Корпоративные облигации**

В сегменте бумаг рублевого корпоративного долга существенного изменения доходностей не замечалось в ходе вчерашней торговой сессии, на прежних уровнях остались бумаги шестого биржевого выпуска ВТБ, 21-го займа ФСК ЕЭС, седьмого биржевого выпуска банка Зенит; пятого выпуска банка Петрокоммерц. В пределах 0,2% подросли котировки второго выпуска РЕСО-Гарантии, на 0,10% подросли котировки восьмого биржевого долга АльфаБанка, 22-го биржевого долга ВТБ разнонаправленно торговались восьмой и девятый выпуски ВЭБа, доходности которых закрепились на отметках 7,2% и 8,06% годовых соответственно; на 0,5% снизился четвертый выпуск Газпром Капитала, на меньшем объеме небольшой спрос пришелся на бумаги 19-го выпуска ФСК ЕЭС, пятого займа Мегафона, 24-го выпуска ФСК ЕЭС.



02 апреля 2013 г.			
U.S. Treasury	Δ-е б.п.	Дох-ть	Операция
US 10YT	2,70	1,862%	продавались
US 30YT	2,20	3,100%	продавались
Russia 30	-4,70	3,181%	покупались
Russia 17	-0,90	2,012%	покупались



**3 апреля 2013 г.**
**Итоги первичных размещений**

Дата	Эмитент	Объем эмиссии / размещено по итогам аукциона, млн. руб.	Дата оферты /погашения	Ставка купона
27.03.13	КБ Центр-инвест, БО-03	1 500 / 1 500	/ 03.2016	10.25%
27.03.13	КБ Центр-инвест, БО-06	1 000 / 1 000	/ 03.2016	10.25%
02.04.13	Магнит БО-08	5 000 / 5 000	/ 03.2016	8.40%
02.04.13	Магнит БО-09	5 000 / 5 000	/ 03.2016	8.40%

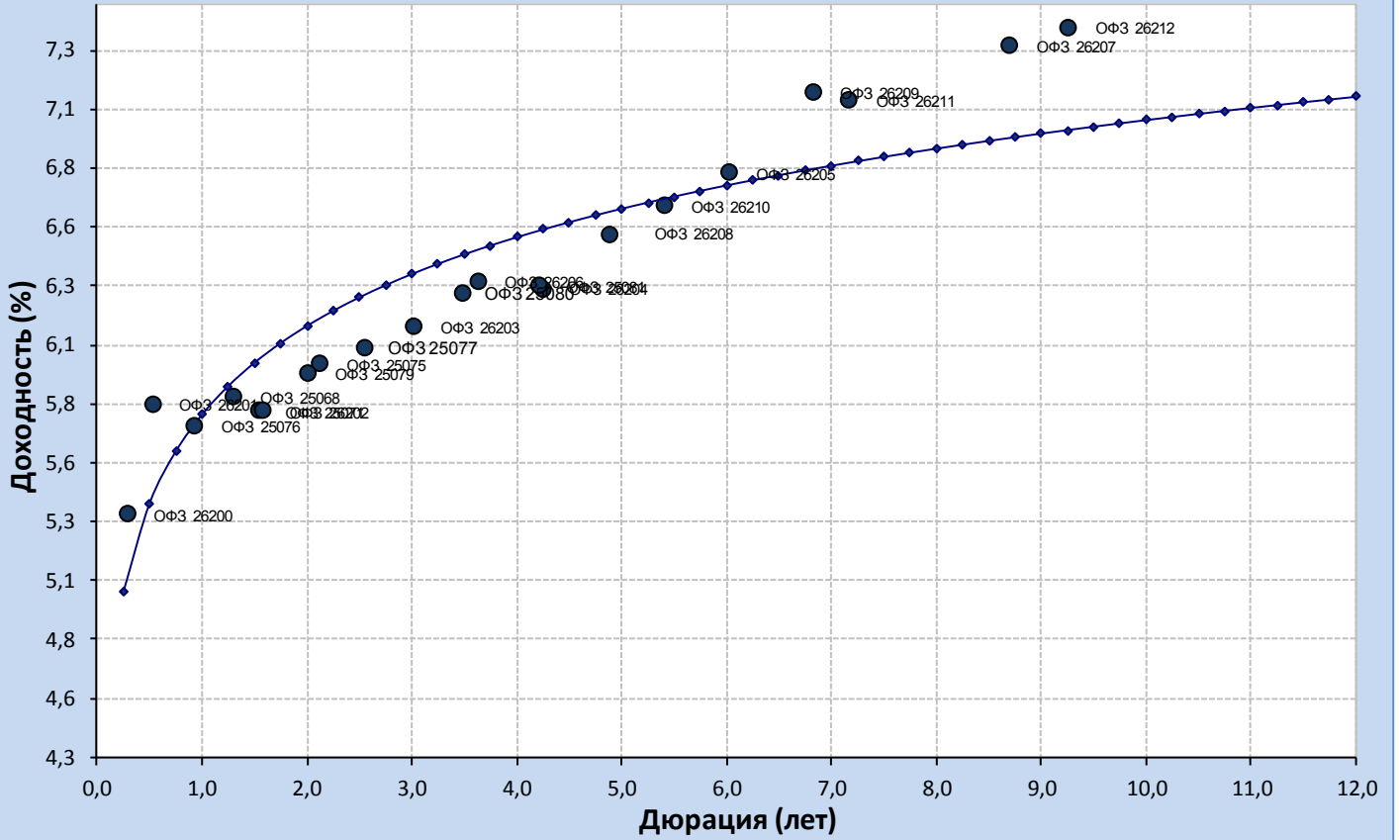
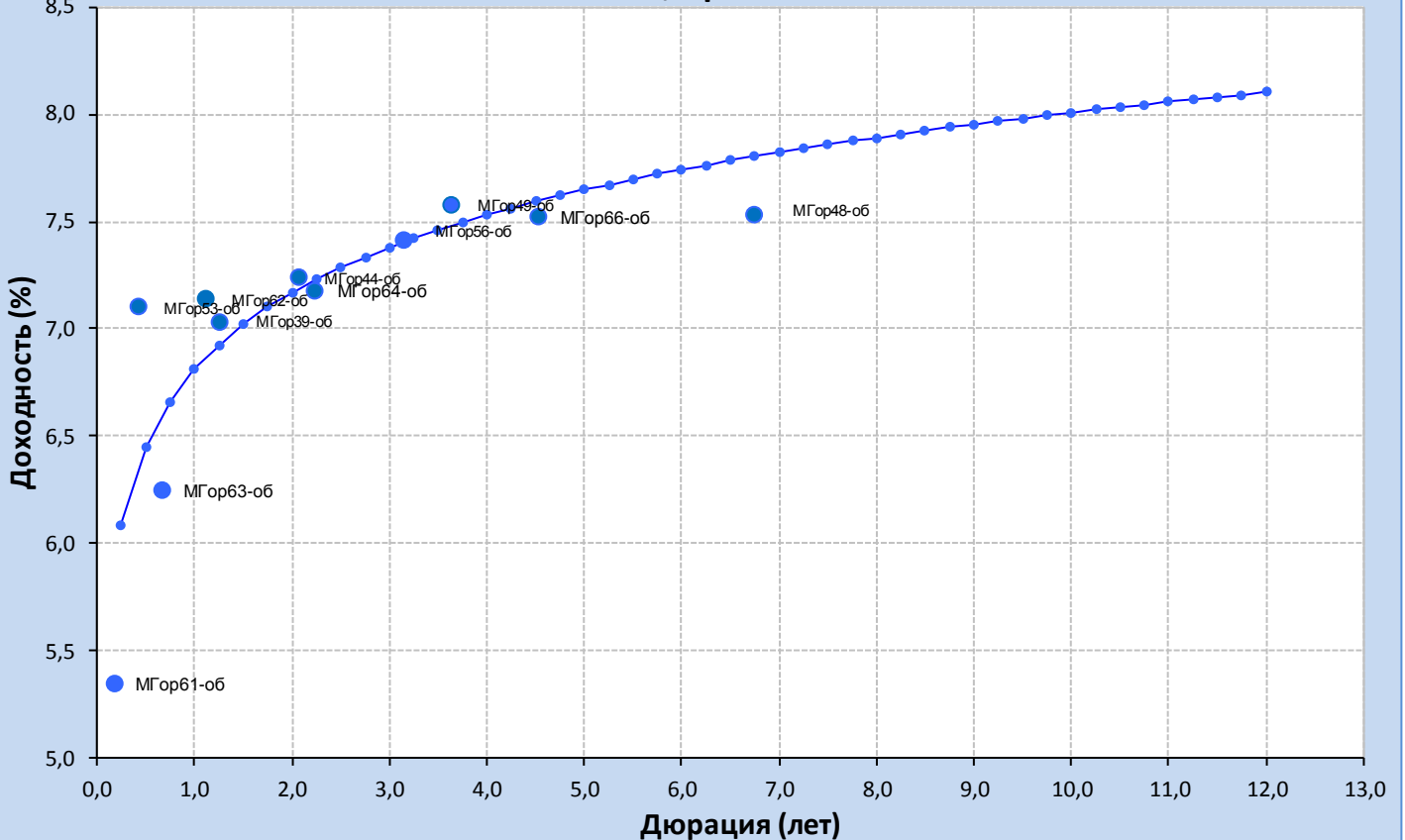
**Календарь ближайших первичных размещений**

Дата	Бумага	Доп. информация
03.04.13	МТС БО-1	Объем - 10 000 000 000 / RUR
03.04.13	КИТ Финанс Капитал , 04	Объем - 2 000 000 000 / RUR
04.04.13	Аэрофлот, БО-03	Объем - 5 000 000 000 / RUR
05.04.13	РЕСО-Гарантия	Объем - 3 000 000 000 / RUR
08.04.13	НОВИКОМБАНК БО-03	Объем - 3 000 000 000 / RUR
09.04.13	РЖД 28	Объем - 20 000 000 000 / RUR

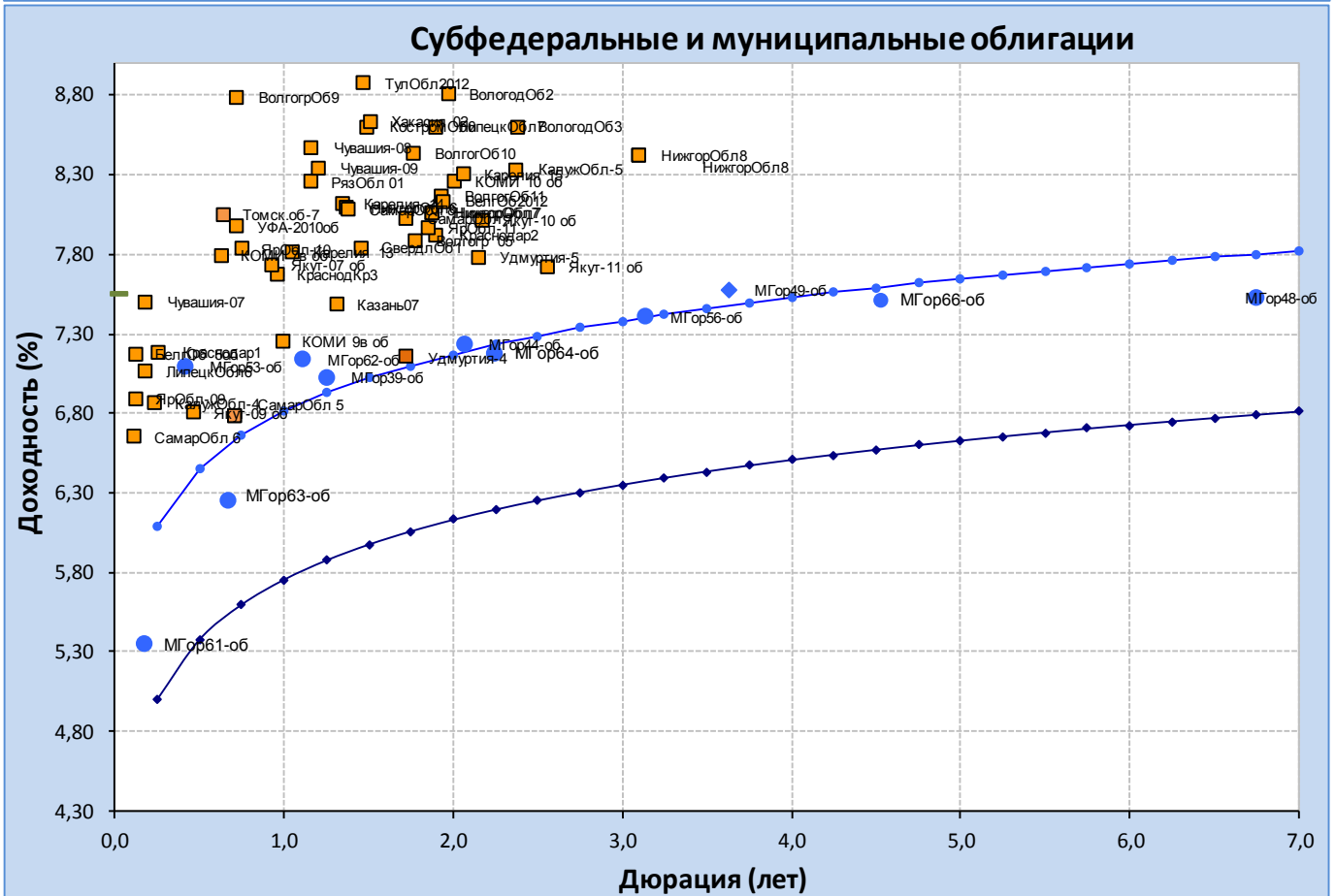
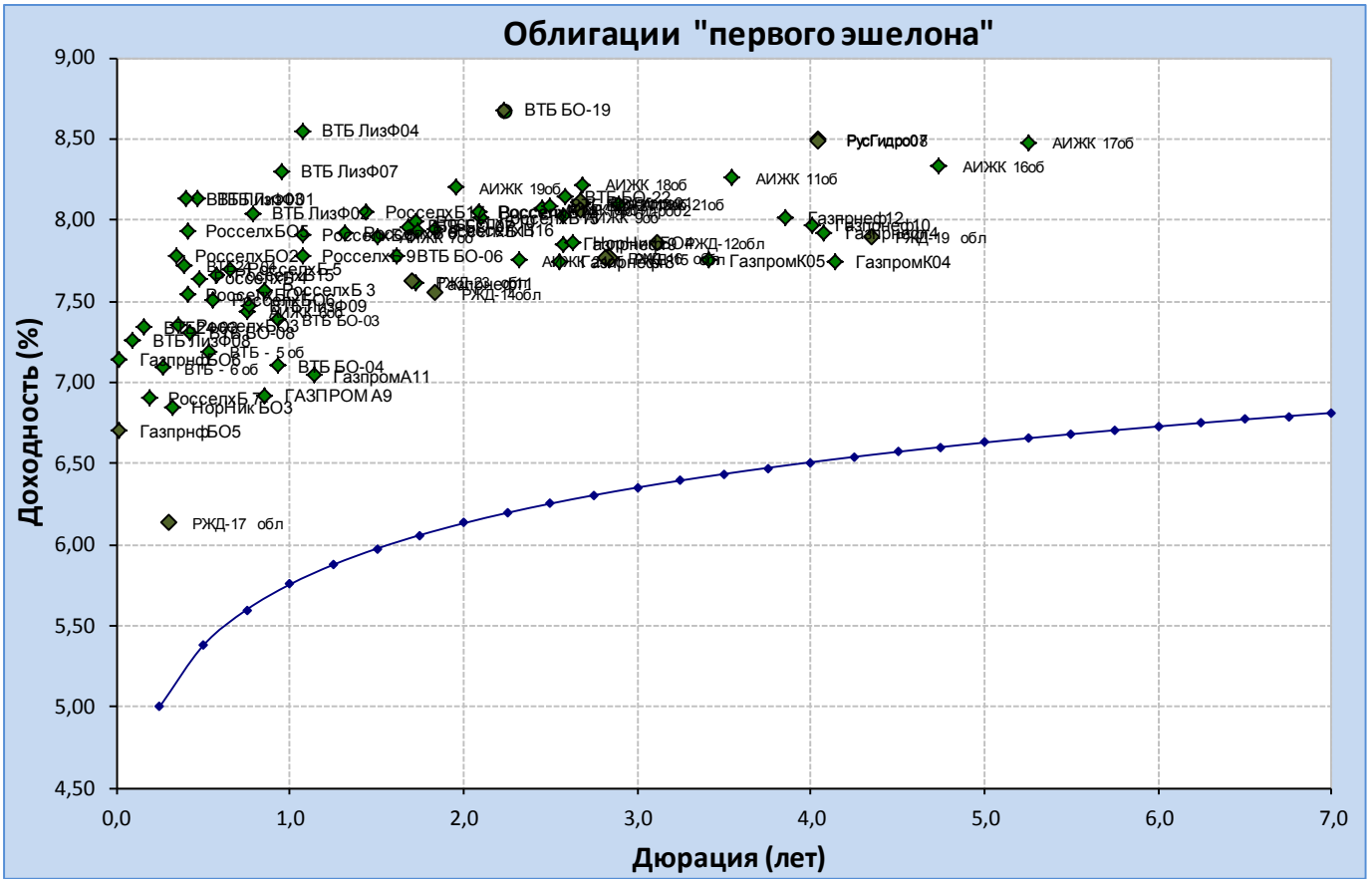
**Ближайшие выплаты купонов, погашения, оферты**

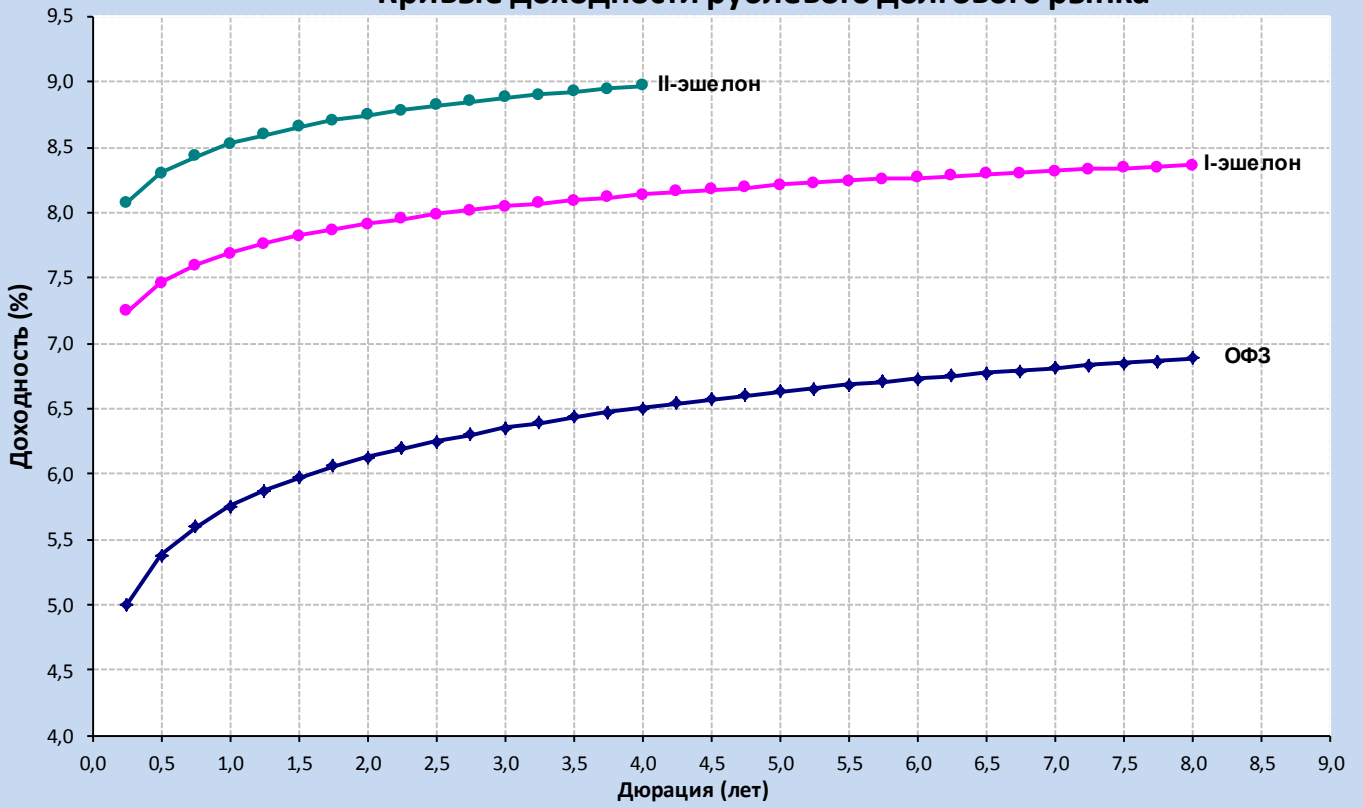
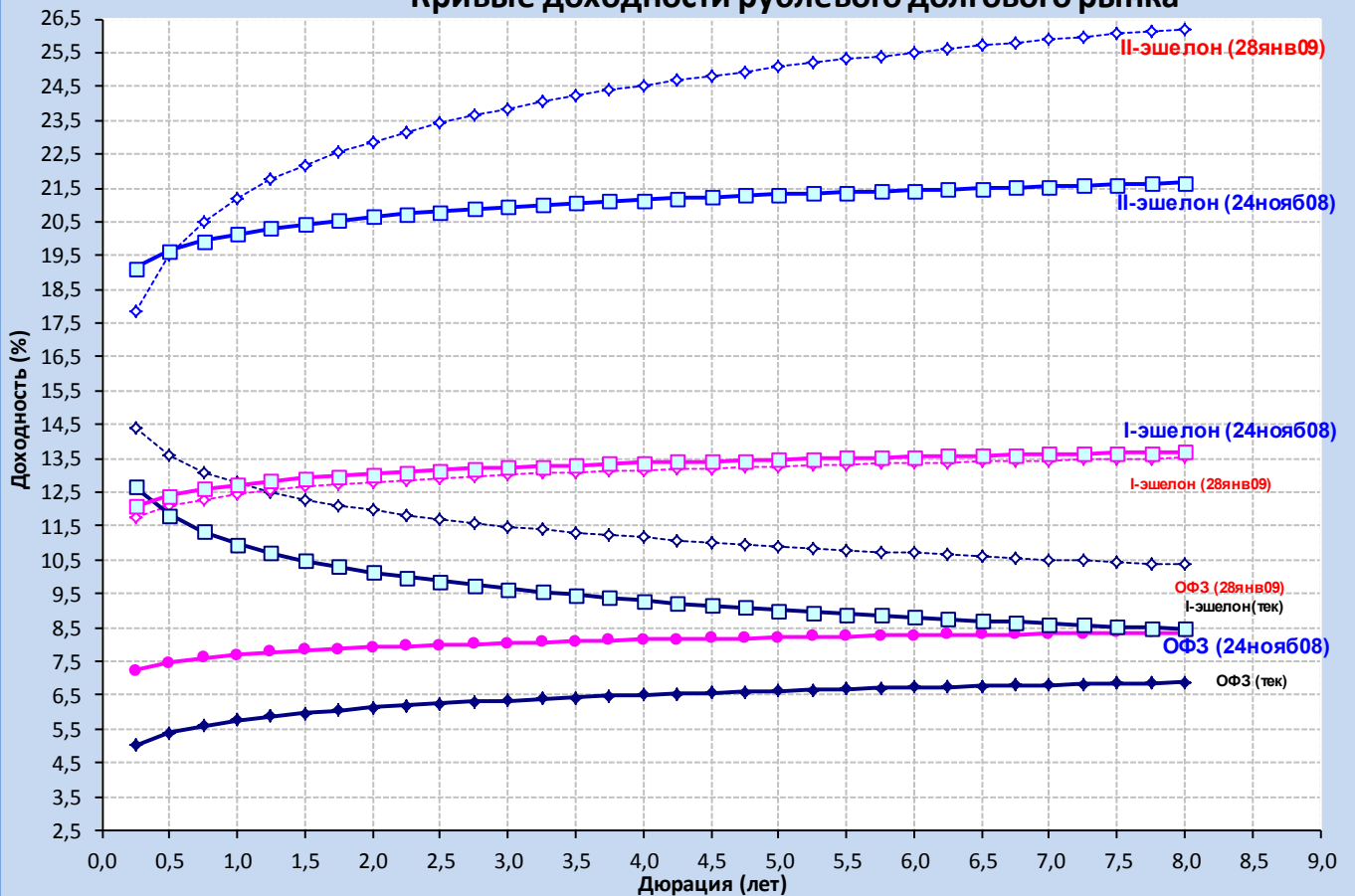
Дата	Тип события	Бумага	Доп. информация
03.04.2013	Выплата купона	Россельхозбанк, 04	Ставка купона - 7,5% Размер купона (RUR) - 37,4 Объем - 10000000000 / RUR Объем выплат - 374000000 RUR
03.04.2013	Выплата купона	РЖД, 2017 (LPN)	Ставка купона - 5,739% Размер купона (USD) - 2869,5 Объем - 1500000000 / USD Объем выплат - 43042500 USD
03.04.2013	Выплата купона	Технопромпроект, 01	Ставка купона - 8,5% Размер купона (RUR) - 42,38 Объем - 1200000000 / RUR Объем выплат - 50856000 RUR
03.04.2013	Выплата купона	Ростелеком, 04	Ставка купона - 6,5% Размер купона (RUR) - 16,21 Объем - 2000000000 / RUR Объем выплат - 32420000 RUR
03.04.2013	Погашение	Ростелеком - Урал (бывш. Уралсвязьинформ), 08	Объем - 1000000000 (RUR)
03.04.2013	Погашение	Ростелеком, 04	Объем - 1000000000 (RUR)



**3 апреля 2013 г.**
**ОФЗ, Кривая ОФЗ**

**Москва, Кривая Москвы**


3 апреля 2013 г.

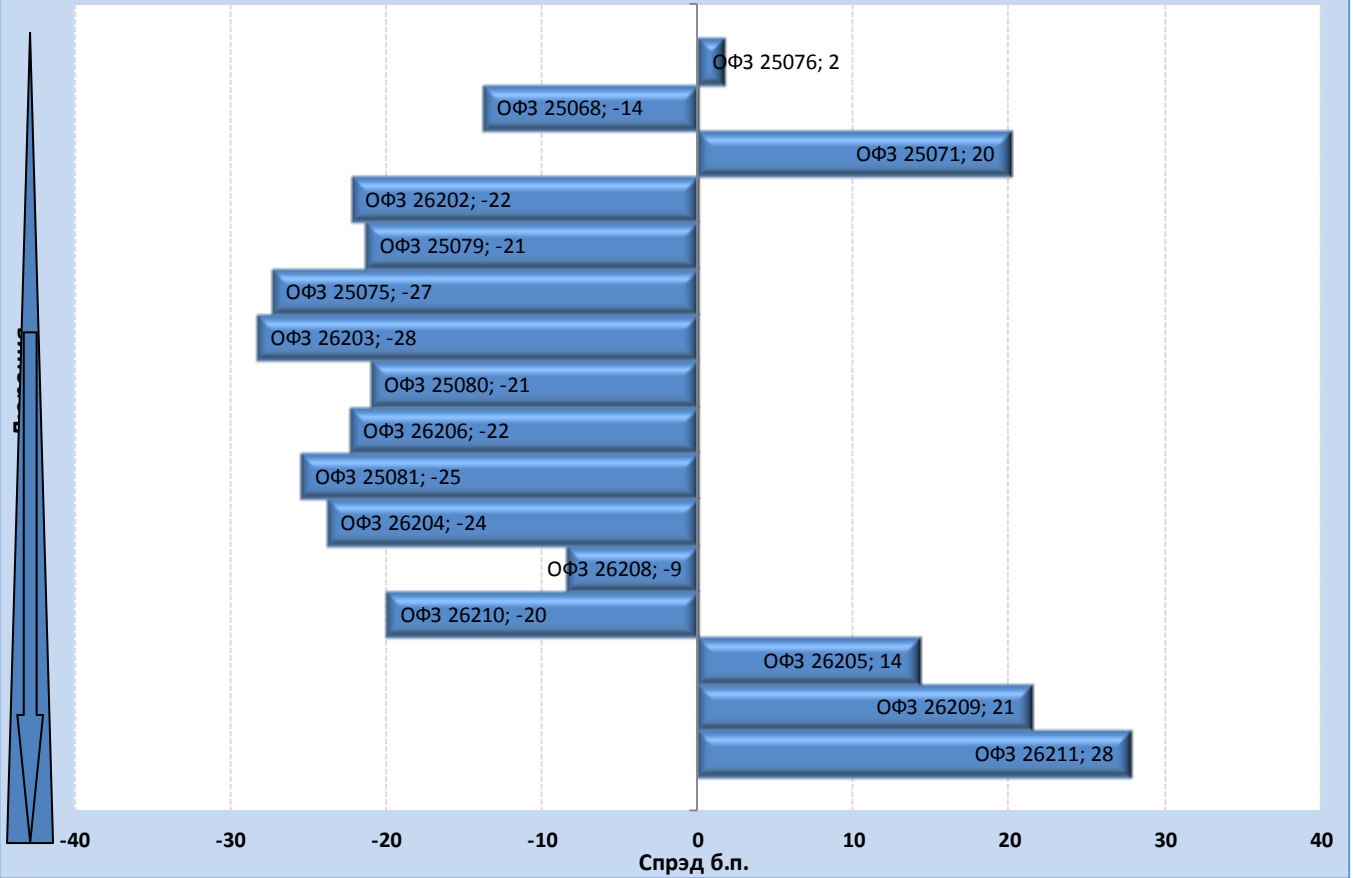


**3 апреля 2013 г.**
**Кривые доходности рублевого долгового рынка**

**Кривые доходности рублевого долгового рынка**


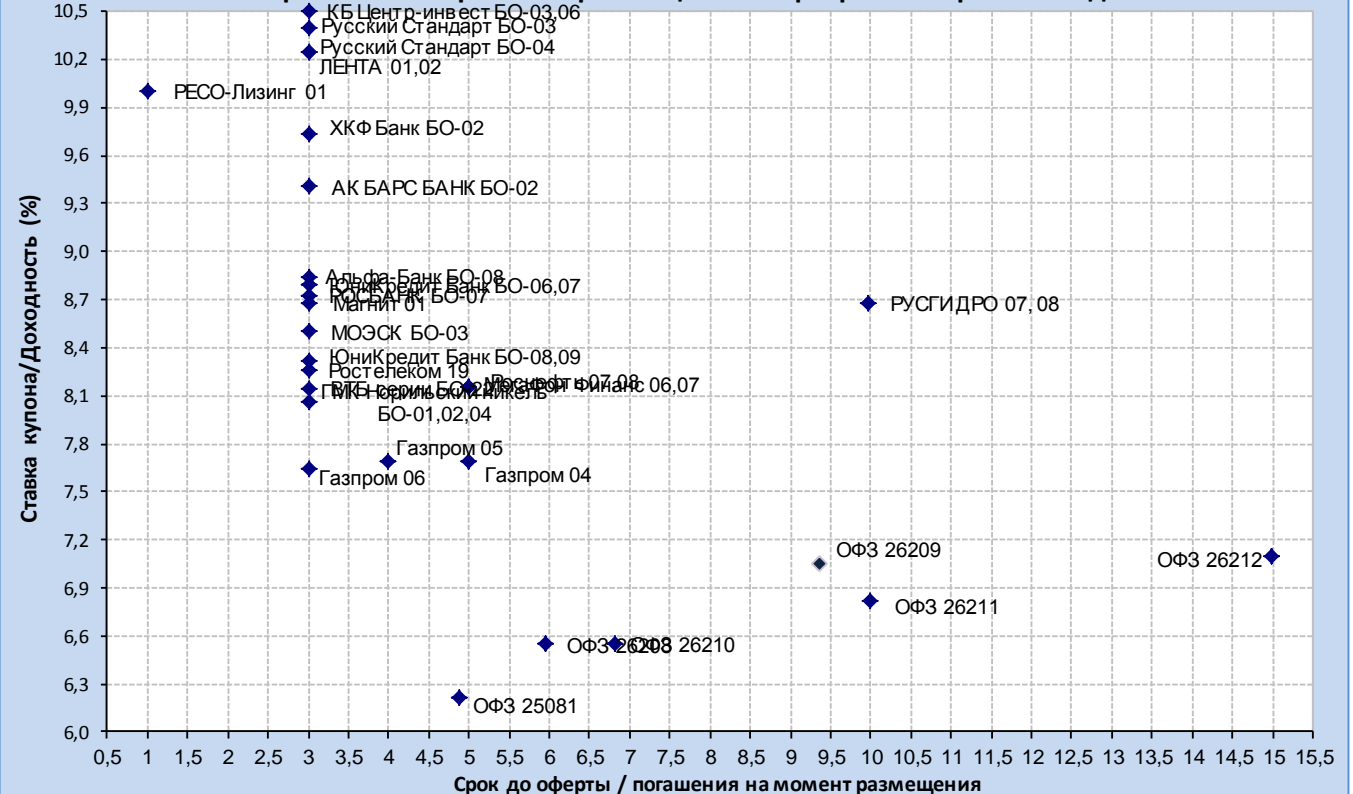


3 апреля 2013 г.

Спрэды доходностей выпусков ОФЗ к кривой ОФЗ



Карта итогов первичных размещений за февраль - март 2013 года



**3 апреля 2013 г.**
**Лидеры оборотов по облигациям на ММВБ**
**ГКО/ОФЗ**

Бумага сокр.	Оборот	Доходность	Макс. цена	Мин. цена	Цена закр.	% измен.
ОФЗ 26207	5056967742	7,34%	108,5	106,25	108,1	-0,14%
ОФЗ 26210	4338190957	6,47%	103,5	101,4	102,3	0,89%
ОФЗ 25080	3235651045	6,22%	104,5	104,5	104,5	0,16%
ОФЗ 25077	2206895482	5,98%	103,75	103,55	103,7	0,19%
ОФЗ 25076	1675906318	5,74%	101,33	101,251	101,3	0,00%
ОФЗ 26209	1208681225	7,02%	104,9	104	104,75	-0,04%
ОФЗ 25081	1200781000	6,30%	100,05	100	100	0,00%
ОФЗ 26211	1125447715	7,10%	100,7	100,15	100,15	0,05%
ОФЗ 25079	696105932	5,96%	102,4	102,246	102,25	-0,05%
ОФЗ 25075	574448000	5,91%	102,29	102,22	102,22	0,02%

**Субфедеральные и муниципальные**

Бумага сокр.	Оборот	Доходность	Макс. цена	Мин. цена	Цена закр.	% измен.
СвердлОб1	204498075	7,56%	102,5	100,52	102,48	0,37%
НижгорОбл7	103652036	8,16%	103,58	103,31	103,31	0,11%
КраснодКр3	92276000	7,87%	100,3	100,3	100,3	-0,17%
ТверОбл 10	24987500	8,80%	99,95	99,95	99,95	-0,55%
ТомскАдм 3	17739431	9,05%	100,9	100,9	100,9	-0,05%
Мос.обл.7в	5524641	7,68%	100,45	100,42	100,45	0,55%
КраснЯрКр5	4056000	7,89%	101,4	101,4	101,4	0,00%
ЯрОбл-09	2667236	7,30%	100,1	100,04	100,1	-0,07%
КОМИ 7в об	1017030	7,80%	100,2	100,2	100,2	0,00%
ВолгоОб10	981068	8,57%	98,21	98,2	98,2	0,00%

**Нефть и газ, энергетика**

Бумага сокр.	Оборот	Доходность	Макс. цена	Мин. цена	Цена закр.	% измен.
ФСК ЕЭС-13	728771461	8,44%	101,35	100	101,35	-0,15%
ФСК ЕЭС-19	290002000	8,10%	100	100	100	0,50%
МОЭК-01	232614363	8,64%	99,38	99,35	99,38	0,00%
ОГК-5 БО18	64161660	8,02%	99,1	99,05	99,1	0,05%
Лукойл4обл	41371338	6,80%	100,45	100,45	100,45	0,05%
Альянс-03	40706940	9,08%	100,25	100,25	100,25	-0,04%
ФСК ЕЭС-18	28403200	7,32%	101,44	101,44	101,44	0,04%
ГазпромА11	15717295	7,11%	108,2	106,55	107,8	-0,09%
АльянсБО1	5005000	9,30%	100,1	100,1	100,1	0,00%
ОГК-5 БО15	4512580	7,18%	100,28	100,27	100,28	-0,02%

**Банки и финансовые компании**

Бумага сокр.	Оборот	Доходность	Макс. цена	Мин. цена	Цена закр.	% измен.
ВТБ БО-06	2636962596	7,68%	101,4	99,63	101,4	0,00%
ВЭБ 08	552582418	7,20%	99,9	99,81	99,9	-0,25%
Зенит БО-7	371557290	8,65%	100,7	100,65	100,7	0,00%
ВЭБ 09	350010000	8,06%	100,02	100	100	0,30%
АИЖК 8об	316402680	7,85%	100	99,88	100	0,50%
Петрокомб5	292217145	8,95%	100,65	100,65	100,65	0,00%
РосселлБО5	202808000	7,39%	100,4	100,4	100,4	0,20%
ГлобэксБО4	154095905	9,19%	100,3	100,3	100,3	0,40%
РосселлБ11	137345439	7,84%	101,5	100,85	100,85	0,15%
НОМОС 12в	84657591	8,75%	100,15	99,96	99,96	-0,04%

**Москва**

Бумага сокр.	Оборот	Доходность	Макс. цена	Мин. цена	Цена закр.	% измен.
МГор66-об	52600000	7,51%	105,2	105,2	105,2	-0,80%
МГор61-об	25952498	8,06%	102,7	101,21	101,21	-0,87%
МГор62-об	3176	7,21%	106,2	105,6	105,8	-0,38%
МГор44-об	0	7,24%	0	0	0	0,00%
МГор39-об	0	7,03%	0	0	0	0,00%
МГор56-об	0	7,41%	0	0	0	0,00%
МГор64-об	0	7,16%	0	0	0	0,00%
МГор53-об	0	7,10%	0	0	0	0,00%
МГор63-об	0	6,08%	0	0	0	0,00%
МГор49-об	0	7,58%	0	0	0	0,00%

**Металлургия и уголь**

Бумага сокр.	Оборот	Доходность	Макс. цена	Мин. цена	Цена закр.	% измен.
Сибметин02	286172654	8,87%	106,8	106,55	106,8	0,04%
ЗолСелигд3	194629500	9,37%	99,81	99,81	99,81	-0,11%
Сибметин01	117765147	8,87%	107	106,5	106,8	0,09%
СУЭК-Фин01	88353004	7,81%	100,4	100,4	100,4	-0,08%
ММК БО-4	79544648	8,15%	99,7	99,7	99,7	0,07%
АЛРОСА 21	33995785	7,10%	100,3	100,27	100,3	-0,81%
Мечел 18об	18785498	16,45%	82	81,7	82	0,61%
НорНик БО3	17806777	6,88%	100,08	100,06	100,06	-0,04%
АЛРОСА 23	10200000	8,19%	102	102	102	-0,05%
РУСАЛБал07	10039668	12,63%	96,65	96,11	96,65	0,06%

**Связь и транспорт**

Бумага сокр.	Оборот	Доходность	Макс. цена	Мин. цена	Цена закр.	% измен.
РЖД-11обл	9031220585	7,81%	100,36	100,31	100,31	-0,05%
ЮТэйрФ 05	763411510	9,14%	102,2	101,85	101,85	0,05%
РЖД-12обл	448971547	7,81%	102,47	102,35	102,45	0,16%
РЖД-19 обл	386764000	7,90%	101,8	101,76	101,76	0,00%
Аэрофл БО2	210493962	-12,23%	100,35	100,01	100,35	0,34%
СИТРОН.БО1	166204810	10,97%	100,24	100,06	100,23	0,18%
МТС 08	130306251	8,27%	100,1	100	100,1	0,10%
Система-04	102953420	8,35%	99,14	99,14	99,14	-0,09%
Система-02	94691202	8,14%	100,45	100,45	100,45	0,01%
Аэрофл БО1	86981000	7,73%	100	100	100	-0,06%

**Пищевая и легкая промышленность**

Бумага сокр.	Оборот	Доходность	Макс. цена	Мин. цена	Цена закр.	% измен.
МиратФБО-1	97510	11,09%	97,51	97,51	97,51	-0,50%
КомосГрБО1	18608	12,24%	99,24	99,24	99,24	0,65%
ЮгФинСер01	0	0,00%	0	0	0	0,00%
ВБД ПП БО6	0	14,97%	0	0	0	0,00%
ВБД ПП БО7	0	7,97%	0	0	0	0,00%
СинергБО-1	0	10,07%	0	0	0	0,00%
0	0	0,00%	0	0	0	0,00%
ВБД ПП БО1	0	0,01%	0	0	0	0,00%
Синергия-3	0	8,15%	0	0	0	0,00%

**3 апреля 2013 г.**
**Торговля**

Бумага сокр.	Оборот	Доходность	Макс. цена	Мин. цена	Цена закр.	% измен.
КопейкаБО2	4299516	9,40%	99,96	99,7	99,96	0,10%
ДМЦЕНТРо61	3554692	10,50%	96,7	96,7	96,7	0,21%
МагнитБО-2	2003000	8,03%	100,15	100,15	100,15	0,10%
ИКС5Фин 04	0	8,62%	0	0	0	0,00%
МагнитБО-5	0	8,09%	0	0	0	0,00%
КопейкаБО1	0	10,38%	0	0	0	0,00%
МагнитБО-3	0	8,03%	0	0	0	0,00%
МагнитБО-4	0	7,91%	0	0	0	0,00%
МагнитБО-6	0	8,21%	0	0	0	0,00%
ИКС5Фин 01	0	8,54%	0	0	0	0,00%

**Строительство**

Бумага сокр.	Оборот	Доходность	Макс. цена	Мин. цена	Цена закр.	% измен.
ЛСР БО-5	2655990	10,05%	98,37	98,37	98,37	0,01%
ЛСР БО-3	2002000	9,60%	100,1	100,1	100,1	-0,16%
РВКФинанс3	348600	9,89%	99,6	99,6	99,6	0,04%
ЛСР БО-1	11050	8,54%	100,45	100,45	100,45	0,00%
ЛСР БО-2	0	8,84%	0	0	0	0,00%
ВодФинанс1	0	9,03%	0	0	0	0,00%
ЛСР 02 обл	0	9,35%	0	0	0	0,00%
ЛенССМУБО2	0	7,39%	0	0	0	0,00%
ГлДорога 3	0	11,67%	0	0	0	0,00%
СЗКК 04	0	34,08%	0	0	0	0,00%

Аналитическое управление  
Гонопольский Михаил – Начальник управления, к.э.н.  
Тел.: +7 (495) 755 50 60 (доб. 2963)  
e-mail: M.Gonopolskiy@binbank.ru

#### Рынок акций, нефть

Крылова Екатерина  
Тел.: +7 (495) 755 50 60 (доб. 2188)  
e-mail: E.Krylova@binbank.ru

#### Долговой рынок

Рябушев Сергей  
Тел.: +7 (495) 755 50 60 (доб. 2772)  
e-mail: S.Ryabushev@binbank.ru

#### Макроэкономика, денежный и валютный рынки

Шилова Наталия  
Тел.: +7 (495) 755 50 60 (доб. 2939)  
e-mail: N.Shilova@binbank.ru

Управление по работе на финансовых и фондовых рынках  
Ольшанский Борис - Начальник управления  
Тел.: +7 (495) 755 50 60 (2127, 2141)  
e-mail: B.Olshanskiy@binbank.ru

#### Долговой рынок

Николаев Дмитрий  
Тел.: +7 (495) 755 50 60 (2663)  
e-mail: D.Nikolaev@binbank.ru

#### Операции РЕПО (акции, облигации)

Якунина Татьяна  
Тел.: +7 (495) 755 50 60 (2784)  
e-mail: T.Yakunina@binbank.ru

#### Денежный рынок

Громов Александр  
Тел.: +7 (495) 755 50 60 (2446)  
e-mail: A.Gromov@binbank.ru

*Данный обзор имеет только информационное значение и не может рассматриваться как предложение о совершении сделок на фондовом рынке. Все положения настоящего обзора отражают собственное мнение аналитиков в отношении финансовых инструментов или эмитентов. БИНБАНК не несёт ответственности за операции третьих лиц, совершенные на основе рекомендаций и точек зрения, изложенных в данном обзоре. Обзор основан на источниках информации, заслуживающих доверие, однако мы не гарантируем, что все сведения абсолютно точны. Обзор не имеет отношения к инвестиционным целям и финансовой ситуации третьих лиц.*