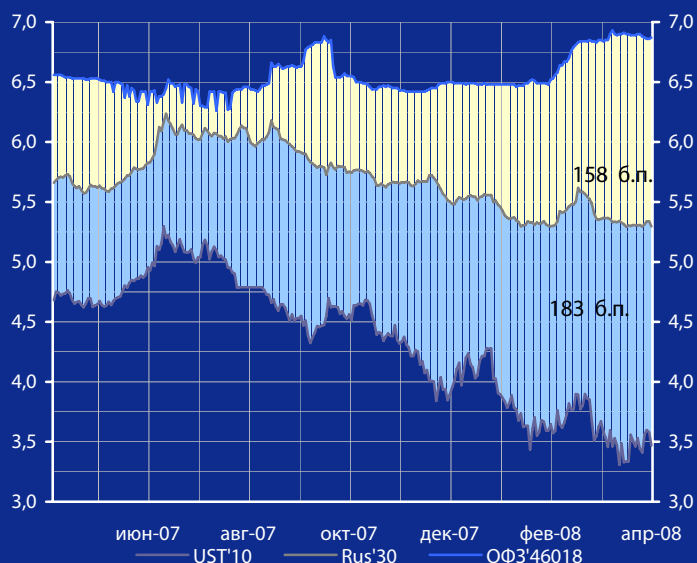
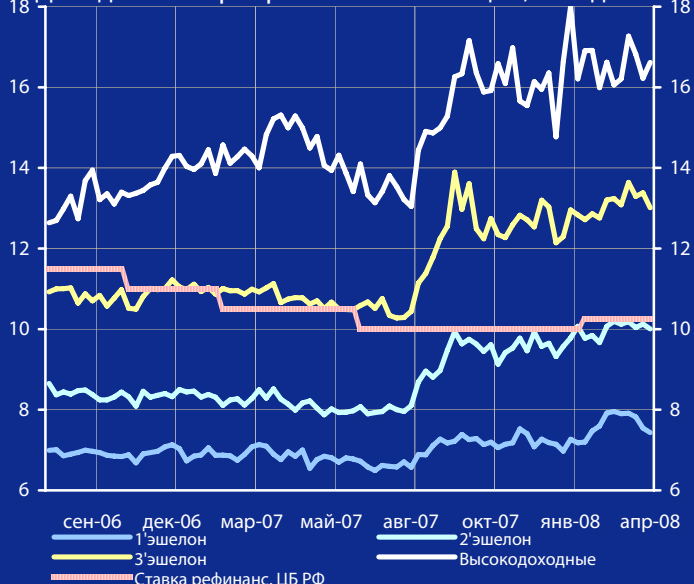


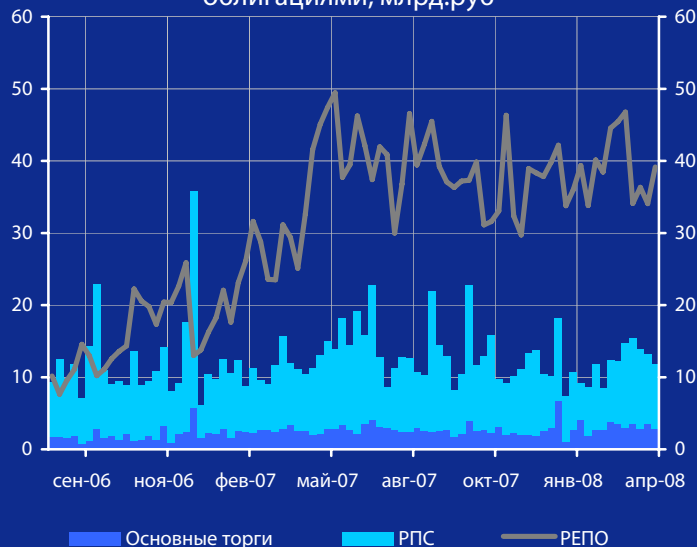
Доходность UST'10, Rus'30 и ОФЗ'46018, %



Доходность корпоративных облигаций, % годовых



Обороты торгов корпоративными облигациями, млрд.руб



Панорама

Краткий обзор долговых рынков
за неделю с 31 марта по 4 апреля 2008 г.

Понедельник 7 апреля 2008 г.

Ключевые индикаторы рынка

Тикер	4 апр	Нед.изм.	3м max	3м min	12м max	12м min
UST'10, %	3,47	0,02	3,90	3,31	5,30	3,31
Rus'30, %	5,30	-0,01	5,62	5,29	6,24	5,29
ОФЗ'46018,%	6,87	-0,03	6,93	6,46	6,93	6,26
Libor \$ 3М,%	2,73	0,03	4,54	2,54	5,73	2,54
Euribor 3М,%	4,74	0,01	4,74	4,29	4,95	3,95
Mibor 3М,%	7,25	-0,20	7,45	5,72	7,68	4,76
EUR/USD	1,571	-0,01	1,581	1,445	1,581	1,329
USD/RUR	23,56	0,07	24,79	23,48	26,06	23,48

Мировые рынки облигаций

Доходность 10-летних гособлигаций США (UST'10) за неделю выросла на 2 б.п. до уровня в 3,47% годовых на фоне смешанных данных макроэкономической статистики.

[См. Стр 3](#)

Суверенные облигации РФ

Спрэд доходности индикативного выпуска Россия-30 (Rus'30) к UST'10 на прошедшей неделе сузился на 3 б.п. до величины в 183 б.п. в условиях роста доходности облигаций UST'10.

[См. Стр 3](#)

Корпоративные рублевые облигации

На рынке рублевых корпоративных облигаций на минувшей неделе наблюдалось преимущественное снижение доходности выпусков.

[См. Стр 4](#)

Новости дня

Чистый отток капитала из РФ, по предварительной оценке Банка России, в 1 квартале 2008 г. составил \$22,8 млрд.

[См. Стр 2](#)

Календарь событий сегодня:

Германия: Промышленное производство.
США: Потребительское кредитование.

[См. Стр 5](#)

Макроэкономические индикаторы РФ

	Макроэкономические индикаторы РФ		Изменение
ВВП (к тому же периоду прошлого года)	7,8% (за 9 мес.7г.)	6,7% (за 06 г.)	1,1%
Инфляция (Индекс потребительских цен)	2,3% (янв. 08г.)	2,3% (к дек 07г.)	
Денежная база (млрд.руб.)	4088,9 (24.03.08)	4268,2 (01.01.08)	-179,3
Золотовалютные резервы (\$, млрд.)	502,2 (21.03.08)	474,0 (28.12.07)	28,2
Остатки на к/с банков *)	546,4	520,4	26,0
Депозиты банков в ЦБ *)	260,9	132,9	128,0
Сальдо операций ЦБ РФ *)	38,6	-53,1	91,7
*) в млрд. руб. на дату (07.04.08) (31.03.08)			

Макроэкономика и банковская система

Чистый отток капитала из РФ, по предварительной оценке Банка России, в 1 квартале 2008 г. составил \$22,8 млрд. Чистый вывоз капитала из страны банковским сектором составил \$7,9 млрд., другими секторами - порядка \$15 млрд. По прогнозам ЦБ РФ, приток капитала в страну по итогам 2008 г. составит \$40 млрд.

ФСФР предполагает создание нескольких фондов в зависимости от видов деятельности участников рынка ценных бумаг. При этом действие закона планируется распространить на инвестфонды, управляющие компании, специализированные депозитарии, а также их клиентов. Компенсационные фонды предлагается формировать за счет взносов участников рынка, штрафов и даже бюджетных средств. Как говорится в концепции законопроекта «О компенсации гражданам на финансовых рынках», внедрение компенсационных механизмов будет способствовать снижению рисков на российском финансовом рынке, прежде всего риска банкротства финансовых организаций и риска недобросовестного исполнения ими обязанностей при обслуживании инвесторов.

Новости рынка облигаций

Банк России проведет 9 апреля размещение довыпусков ОФЗ-АД 46021 на 9 млрд. руб. и ОФЗ-ПК 25062 на 6 млрд. руб.

Томская область доразместила выпуск облигаций серии 34034. Цена размещения составила 98,66% от номинала. В ходе аукциона было подано 15 заявок на общую сумму 1,24 млрд. руб. По итогам размещения объем выпуска увеличен с 400 млн. руб. до 1,4 млрд. руб. Ведущим организатором выпуска выступил ОАО "Промсвязьбанк", организатором ОГСУ "Томская расчетная палата".

Жилсоципотека-Финанс: Ставка 3-4 купонов по облигациям ООО "Жилсоципотека-Финанс" серии 02 установлена на уровне 13% годовых. Кроме этого, эмитентом было принято решение о приобретении облигаций выпуска по требованиям их владельцев, заявленным в течение как минимум последних 7 дней 4 купонного периода. Дата приобретения - 7 рабочий день с даты начала 5 купонного периода. Цена приобретения бумаг установлена в размере 100% от номинальной стоимости.

Группа компаний "Аркада" планирует разместить четырехлетние облигации на 1,5 млрд. руб. в конце апреля.

Арктел – Инвест планирует начать 14 апреля 2008 г. размещение выпуска облигаций серии 02 объемом 1 млрд. руб. со сроком обращения 1456 дней.

Новости эмитентов

Газпром занял 19 место в общем рейтинге 2000 крупнейших мировых компаний, составленном американским журналом Forbes. Позиции в общем рейтинге журнала распределяются с учетом таких показателей, свидетельствующих об успешной деятельности компании, как объемы продаж, чистая прибыль, размеры активов и рыночная стоимость. Лидируют в общем зачете Forbes британская банковская группа HSBC Holdings PLC и американские General Electric и Bank of America. Они обходят Газпром по объемам продаж и активов, однако проигрывают в чистой прибыли, а по рыночной стоимости из тройки лидеров Газпром уступает только General Electric.

ОГК и ТГК, не успевшие провести дополнительные эмиссии акций с целью привлечения инвестиций до выделения из ПАО "ЕЭС России", приобретут свои акции у акционеров для того, чтобы присоединить ОГК/ТГК-холдинги, выделяемые из ПАО ЕЭС при реорганизации. Соответствующее решение было принято советом директоров ПАО ЕЭС, сообщает пресс-служба энергохолдинга. Перенесение сроков проведения допэмиссий ОГК-1, ТГК-4, ТГК-11 и ТГК-14 для привлечения инвестиций может стать причиной того, что указанные компании не успеют внести необходимые для увеличения уставного капитала изменения в устав, что, в свою очередь, станет препятствием для регистрации выпусков, предназначенных для выделения из ПАО ЕЭС. ПАО ЕЭС должно быть реорганизовано 1 июля 2008 г.

НГК "Итера": Чистая прибыль ООО "Нефтегазовая компания "Итера" (НГК "Итера") в 2007 г. по РСБУ составила 2,934 млрд. руб., что на 47,6% больше уровня 2006 г. Выручка компании повысилась на 23,7% - до 29,695 млрд. руб.

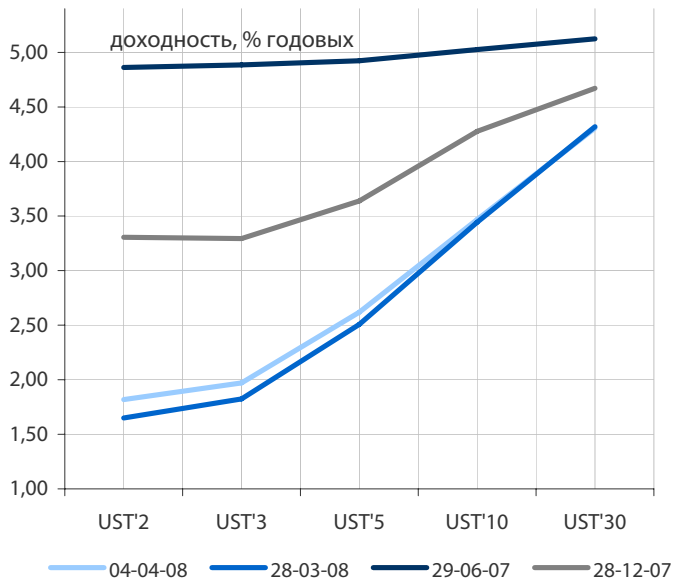
ЮТК: Чистая прибыль ОАО "Южная телекоммуникационная компания" (ЮТК) по РСБУ в 2007 г. по сравнению с 2006 г., по уточненным данным, увеличилась на 54,2% - до 1,827 млрд. руб. Выручка ЮТК за отчетный год составила 19,772 млрд. руб., что на 12,5% выше показателя 2006 г. Прибыль от продаж выросла на 14,9% - до 5,497 млрд. руб. Показатель EBITDA за отчетный период составил 7,348 млрд. руб., что на 16,5% выше значения 2006 г.

Новолипецкий металлургический комбинат планирует начать синдикацию кредита на \$1,5 млрд. сроком на 5 лет.

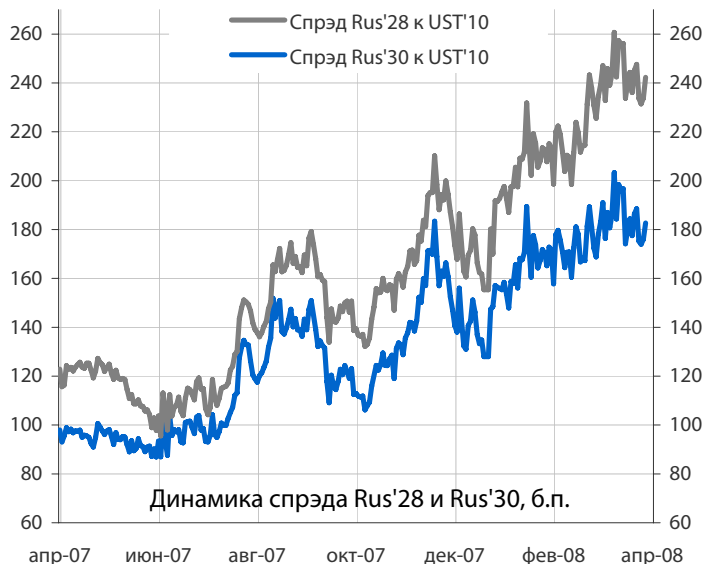
ОАО "Акрон" привлекло невозобновляемый кредит Сбербанка на 25 млрд. руб. для оплаты права на освоение Талицкого участка Верхнекамского месторождения калийно-магниевых солей, которое компания приобрела за 16,8 млрд. руб. Срок кредитования составляет 10 лет, процентная ставка - 10,25% годовых. В залог Сбербанку передается 634 тыс. акций ОАО "Сильвинит", принадлежащих Акрону.

По материалам газет «Ведомости», «Коммерсант», а также Reuters, interfax.ru, prime-tass.ru, rbc.ru, akm.ru и др.

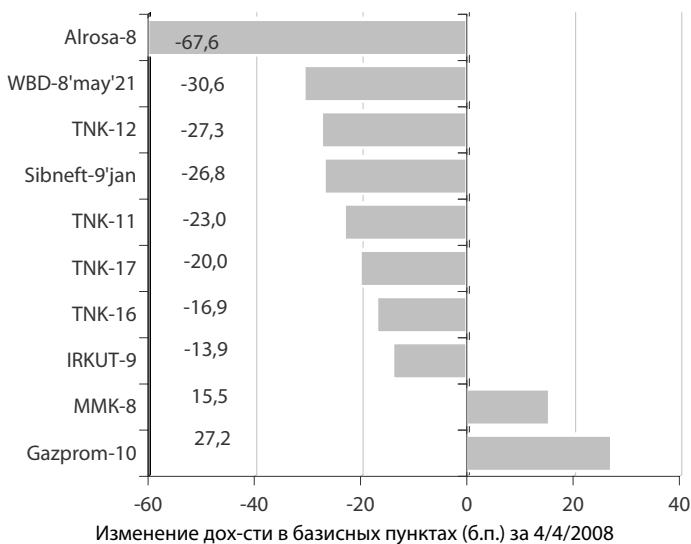
Кривые доходности UST



Динамика спреда Rus'28 и Rus'30 к UST'10



Лидеры падения и роста рынка валютных корпоративных облигаций



Облигации казначейства США

Доходность 10-летних гособлигаций США (UST'10) за неделю выросла на 2 б.п. до уровня в 3,47% годовых на фоне смешанных данных макроэкономической статистики. Росту доходности UST'10 на прошедшей неделе способствовали данные по расходам на строительство в феврале и производственному индексу Института управления поставками (ISM), которые оказались существенно лучше рыночных ожиданий. Вместе с тем, вышедшие в пятницу слабые данные по рынку труда вызвали резкое снижение доходности UST'10.

Индикатор	4 апр	Изм. за нед.(бп)	3-мес макс.	3-мес мин.	12-мес макс.	12-мес мин.
UST'5 Ytm, %	2,62	11,1	3,16	2,20	5,21	2,20
UST'10 Ytm, %	3,47	2,5	3,90	3,31	5,30	3,31
UST'30 Ytm, %	4,31	-1,3	4,67	4,16	5,40	4,16

Суверенные еврооблигации РФ

Спрэд доходности индикативного выпуска Россия-30 (Rus'30) к UST'10 на прошедшей неделе сузился на 3 б.п. до величины в 183 б.п. в условиях роста доходности облигаций UST'10. Мы ожидаем в начале этой недели сужения спреда доходности между облигациями Rus'30 и UST'10.

Индикатор	4 апр	Изм. за нед.(бп)	3-мес макс.	3-мес мин.	12-мес макс.	12-мес мин.
Rus'30 Ytm, %	5,30	-1,2	5,62	5,29	6,24	5,29
спрэд к UST'10	183	-3,7	203	148	203	87
Rus'28 Ytm, %	5,89	-0,3	6,02	5,71	6,32	5,71
спрэд к UST'10	242	-2,8	261	187	261	96

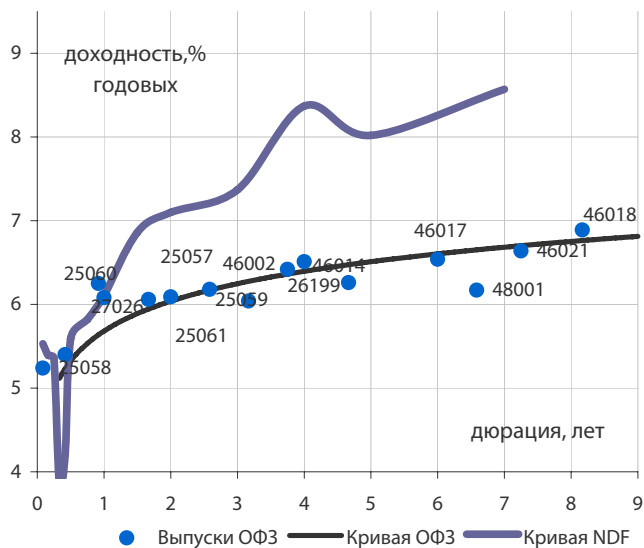
Корпоративные еврооблигации

Индикативные доходности российских корпоративных еврооблигаций на минувшей неделе преимущественно снизились на фоне незначительных изменений в доходности базовых активов. Лидерами снижения индикативной доходности на прошедшей неделе стали относительно короткие по дюрации выпуски еврооблигаций Alrosa-8 и WBD-8. Снижение доходности еврооблигаций TNK-BP мы связываем с планирующимся закрытием сделки с Газпромом по Ковыкте, а небольшое повышение доходности еврооблигаций Газпрома – с размещением новых выпусков холдинга. В новостном потоке нам бы хотелось обратить внимание на расширение Банком России ломбардного списка за счет корпоративных еврооблигаций.

Торговые идеи

Текущая доходность еврооблигаций ведущих российских банков в условиях расширения ломбардного списка, на наш взгляд, выглядит привлекательно.

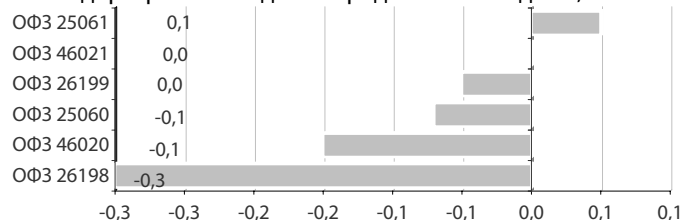
Кривые доходности ОФЗ и NDF на 4/4/2008



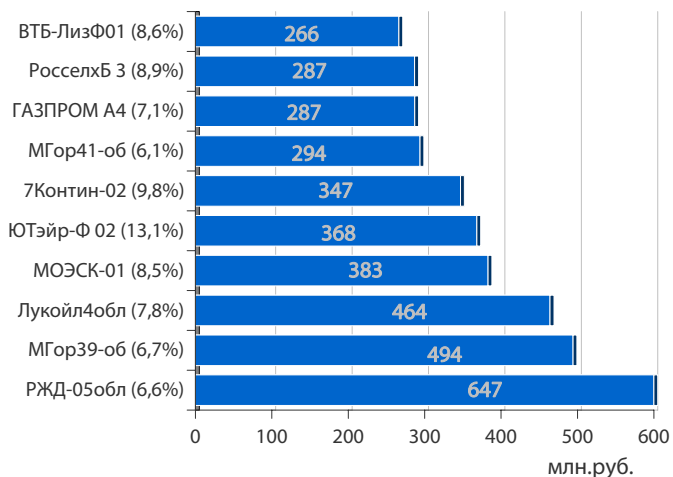
Облигации федерального займа

На прошедшей неделе котировки госбумаг изменились незначительно и разнонаправленно. В лидерах повышения оказался выпуск ОФЗ 25061 с дюрацией 2,0 года. Снижением на минувшей неделе отметились выпуски ОФЗ 26198 с дюрацией 4,0 года и ОФЗ 46020 с дюрацией 12,4 года. Мы не ожидаем на этой неделе существенных изменений доходностей выпусков на рынке госбумаг.

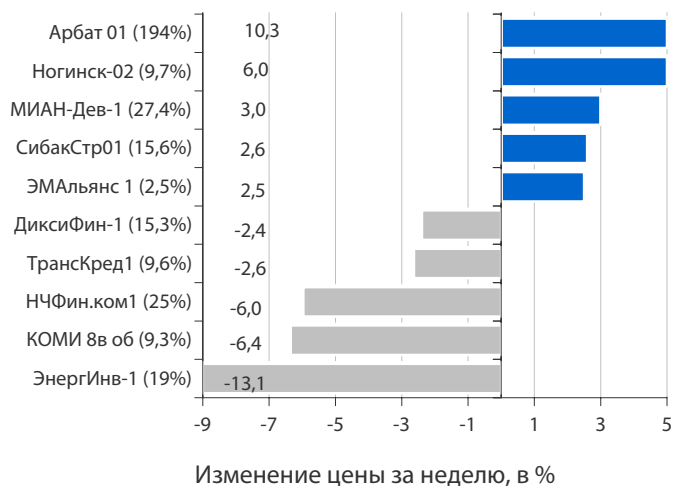
Лидеры роста и падения среди ОФЗ за неделю, в %



Лидеры рыночного оборота за неделю (дох-сть по Close)



Лидеры и аутсайдеры за неделю (дох-сть по Close)



Корпоративные облигации и облигации региональных и муниципальных органов власти (РиМОВ)

На рынке рублевых корпоративных облигаций на минувшей неделе наблюдалось преимущественное снижение доходности выпусков при сохранившихся на прежнем уровне оборотах рыночных торгов. Объемы на рынке корпоративных облигаций по сделкам репо выросли в среднем на 16%, а в режиме переговорных сделок увеличились на 78%. За неделю остатки на рублевых корсчетах банков в РФ выросли почти на 20% до 577,5 млрд. руб., на депозитах в ЦБ увеличились на 35% - до 215,6 млрд. руб., а ставки краткосрочных рублевых МБК в контексте завершившихся налоговых выплат и повысившейся рублевой ликвидности упали до уровня 3-4% годовых. В лидерах рыночного оборота на прошедшей неделе были, в основном, бумаги 1-2 эшелона выпусков. Доходность облигаций 1 эшелона за минувшую неделю в среднем снизилась на 40 б.п. и составила 7,43% годовых, а 2 эшелона – упала на 46 б.п. и составила 10,01% годовых, резко спикировав с 3-летнего максимума. В 3 эшелоне выпусков и дивизионе высокодоходных облигаций также отмечалось снижение доходности облигаций, которое за неделю в среднем составило 50 б.п. и 7 б.п. соответственно. Лидерами роста цен среди выпусков с наибольшим оборотом торгов стали облигации РосселхБ 3 с доходностью 8,9% годовых, выросшие в цене за неделю на 1,2%, а также облигации МОЭСК-01, с доходностью 8,5% годовых, выросшие в цене за неделю на 0,9%. В лидерах снижения цен среди выпусков с наибольшим оборотом торгов оказались облигации Трансмаш-2 с доходностью 10,6% годовых, упавшие в цене за неделю на 0,9%. В начале предстоящей недели в условиях высоких остатков на корсчетах банков и пониженного уровня рублевых ставок краткосрочных МБК мы ожидаем преимущественного понижения доходности облигаций в 1-2 эшелоне выпусков.

понедельник 7 апреля 2008 г.		30,690	млрд. руб.
<input type="checkbox"/>	ГАЗКОН-01	30,000	млрд. руб.
<input type="checkbox"/>	Мехпрачечная Вчд-1 Доп Юужд	0,690	млрд. руб.
среда 9 апреля 2008 г.		23,000	млрд. руб.
<input type="checkbox"/>	ОФЗ-АД 46021	9,000	млрд. руб.
<input type="checkbox"/>	ОФЗ-ПК 25062	6,000	млрд. руб.
<input type="checkbox"/>	Москва - 46	5,000	млрд. руб.
<input type="checkbox"/>	Уралсвязьинформ-09	3,000	млрд. руб.
четверг 10 апреля 2008 г.		1,500	млрд. руб.
<input type="checkbox"/>	Сорус Капитал-02	1,500	млрд. руб.
понедельник 14 апреля 2008 г.		1,000	млрд. руб.
<input type="checkbox"/>	Арктел – Инвест-02	1,000	млрд. руб.

Выплаты купонов

понеделник 7 апреля 2008 г.	14,50	млн. руб.
□ ВБРР, 1	14,50	млн. руб.
вторник 8 апреля 2008 г.	271,49	млн. руб.
□ РМК-ФИНАНС, 1	130,89	млн. руб.
□ ТуранАлем Финанс, 1	115,92	млн. руб.
□ РТК-ЛИЗИНГ, 4	24,68	млн. руб.
среда 9 апреля 2008 г.	445,15	млн. руб.
□ ВТБ 24, 1	245,34	млн. руб.
□ ЮТК, 3	157,92	млн. руб.
□ Волгабурмаш, 1	41,89	млн. руб.
четверг 10 апреля 2008 г.	588,04	млн. руб.
□ ФСК ЕЭС, 4	218,40	млн. руб.
□ Еврокоммерц, 2009 (CLN)	162,50	млн. руб.
□ Лаверна, 1	54,85	млн. руб.
□ КБ МИА (ОАО), 4	44,88	млн. руб.
□ ЕЭСҚ, 2	43,58	млн. руб.
□ Дикая Орхидея, 1	32,41	млн. руб.
□ Элис, 1	31,42	млн. руб.
воскресенье 13 апреля 2008 г.	409,58	млн. руб.
□ ВТБ, 2009 (LPN)	350,00	млн. руб.
□ Электроника, АКБ, 1	29,46	млн. руб.
□ Пензенская область, 34001	18,85	млн. руб.
□ Липецк, 25001	11,28	млн. руб.
понеделник 14 апреля 2008 г.	51,35	млн. руб.
□ Республика Коми, 24006	43,87	млн. руб.
□ Амазонит, 1	7,48	млн. руб.
вторник 15 апреля 2008 г.	666,96	млн. руб.
□ МегаФон, 3	138,36	млн. руб.
□ Иркутская область, 31006	119,74	млн. руб.
□ Инвесткомпания РУБИН, 1	82,27	млн. руб.
□ АИЖК, 7	76,60	млн. руб.
□ Финансовая компания НЧ, 1	54,60	млн. руб.
□ АИЖК, 3	52,74	млн. руб.
□ АИЖК, 6	46,13	млн. руб.
□ АИЖК, 5	40,30	млн. руб.
□ УК Кора, 1	29,92	млн. руб.
□ Инвестторгбанк, 2	17,89	млн. руб.
□ АИЖК Республики Алтай, 1	8,42	млн. руб.
среда 16 апреля 2008 г.	1668,3	млн. руб.
□ Россия, 26199	669,24	млн. руб.
□ Россия, 28003	438,77	млн. руб.
□ ВТБ, 6	215,10	млн. руб.
□ Ханты-Мансийск СтройРесурс, 1	194,46	млн. руб.
□ Российские коммунальные системы, 1	76,29	млн. руб.
□ ХКФ Банк, 4	74,43	млн. руб.

Погашения и оферты

понеделник 7 апреля 2008 г.			
□ Уралвагонзавод-Финанс, 2	оферта	3,00	млрд. руб.
□ Банк Зенит, 4	оферта	3,00	млрд. руб.
вторник 8 апреля 2008 г.			
□ РТК-ЛИЗИНГ, 4	погашение	2,25	млрд. руб.
□ Сувар-Казань, 1	оферта	0,90	млрд. руб.
среда 9 апреля 2008 г.			
□ Банк Союз, 2	оферта	2,00	млрд. руб.
□ КВАРТ-финанс, 1	оферта	0,25	млрд. руб.
пятница 11 апреля 2008 г.			
□ Автовазбанк, 1	оферта	0,80	млрд. руб.
воскресенье 13 апреля 2008 г.			
□ Электроника, АКБ, 1	погашение	0,50	млрд. руб.
вторник 15 апреля 2008 г.			
□ МегаФон, 3	погашение	3,00	млрд. руб.
□ Разгуляй-Финанс, 2	оферта	2,00	млрд. руб.
□ УК Кора, 1	оферта	1,00	млрд. руб.
среда 16 апреля 2008 г.			
□ Россия, 28003	погашение	8,80	млрд. руб.
четверг 17 апреля 2008 г.			
□ Уралсвязьинформ, 5	погашение	2,00	млрд. руб.
□ ИНКОМ-Финанс, 1	оферта	1,25	млрд. руб.
□ Заводы Гросс, 1	оферта	1,00	млрд. руб.
пятница 18 апреля 2008 г.			
□ ГТ-ТЭЦ Энерго, 3	погашение	1,50	млрд. руб.
□ ТОППРОМ-ИНВЕСТ, 1	оферта	0,50	млрд. руб.

понедельник 7 апреля 2008 г.

- 09:00 Япония: Индекс совпадающих индикаторов за февраль Прогноз - 44.4%
- 09:00 Япония: Индекс опережающих индикаторов за февраль Прогноз - 50.0%
- 14:00 Германия: промышленное производство за февраль Прогноз - -0.5% м/м, 5.0% г/г
- 23:00 США: Потребительское кредитование за февраль Прогноз - +\$5.5 млрд.

вторник 8 апреля 2008 г.

- 08:00 Япония: Заседание Банка Японии по процентной ставке.
- 09:00 Япония: Индекс деловой активности по данным Отчета экономических обозревателей за март
- 18:00 США: Индекс экономического оптимизма за апрель
- 18:00 США: Продажи на рынке жилья за февраль Прогноз - -1.0%
- 22:00 США: Протоколы заседания Федерального Комитета по операциям на открытом рынке

среда 9 апреля 2008 г.

- 07:30 Япония: Решение по процентной ставке Банка Японии. Прогноз - 0.50%
- 10:00 Германия: Сальдо платежного баланса за февраль Прогноз - +E13.1 млрд.
- 10:00 Германия: Сальдо торгового баланса
- 12:30 Великобритания: Промышленное производство за февраль Прогноз - 0.1% м/м, 1.2% г/г
- 13:00 Еврозона: Прирост ВВП за 4 квартал Прогноз - 0.4% к/к, 2.2% г/г
- 15:00 США: Индекс рефинансирования за неделю до 5 апреля
- 17:30 США: Выступление председателя ФРС Б.Бернанке
- 18:00 США: Оптовые запасы за февраль Прогноз - 0.5%
- 18:30 США: Запасы нефти и нефтепродуктов за неделю до 5 апреля

четверг 10 апреля 2008 г.

- 03:50 Япония: Сальдо торгового баланса за февраль Прогноз - Y1110.0 млрд.
- 03:50 Япония: Сальдо платежного баланса за февраль Прогноз - Y2465.0B
- 12:30 Великобритания: Общий показатель сальдо торгового баланса за февраль Прогноз - -stg4200
- 12:30 Великобритания: Сальдо торгового баланса
- 15:00 Великобритания: Решение по процентной ставке Банка Англии Прогноз - 5.00%
- 15:45 Еврозона: Решение по процентной ставке ЕЦБ Прогноз - 4.00%
- 16:30 Еврозона: Пресс-конференция главы ЕЦБ Ж.-К.Трише
- 16:30 США: Сальдо торгового баланса за февраль Прогноз - -\$57.5 млрд.
- 16:30 США: Количество заявок на пособие по безработице за неделю до 5 апреля Прогноз - 385 тыс.
- 18:30 США: Запасы природного газа за неделю до 4 апреля
- 21:00 США: Выступление председателя ФРС Б.Бернанке
- 22:00 США: Дефицит государственного бюджета за март +\$175.6 bn

пятница 11 апреля 2008 г.

- 10:00 Германия: Индекс оптовых цен за март Прогноз - 6.0% м/м, 0.5% г/г
- 14:00 Еврозона: Индекс опережающих индикаторов за февраль
- 16:30 США: Индекс цен на экспорт за март
- 16:30 США: Индекс цен на импорт за март Прогноз - 1.9%
- 18:00 США: Индекс настроения потребителей по данным Мичиганского Университета за апрель Прогноз - 69.0

ОАО «Промсвязьбанк»

109052, Москва,
ул. Смирновская, 10, стр. 22

**Круглосуточная
информационно-справочная служба банка:**

8 800 555-20-20 (звонок из регионов РФ бесплатный)
+7 (495) 787-33-34

Инвестиционный департамент

т.: +7 (495) 777-10-20 доб. 70-53-03, 70-20-00
ф.: +7 (495) 777-10-20 доб. 70-47-37
E-mail: ib@psbank.ru

**Руководство****Зибарев Денис Александрович**

Zibarev@psbank.ru

Руководитель департамента

70-47-77

Тулинов Денис Валентинович

Tulinov@psbank.ru

Руководитель департамента

70-47-38

Субботина Мария Александровна

Subbotina@psbank.ru

Заместитель руководителя департамента

70-47-33

Аналитическое управление**Бобовников Андрей Игоревич**

Bobovnikov@psbank.ru

Начальник отдела

70-47-31

Монастыршин Дмитрий Владимирович

Monastyrshin@psbank.ru

Заместитель начальника отдела

70-20-10

Шагов Олег Борисович

Shagov@psbank.ru

Главный специалист

70-47-34

Крусткалн Ян Эдуардович

Krustkaln@psbank.ru

Главный специалист

70-47-32

Жариков Евгений Юрьевич

Zharikov@psbank.ru

Ведущий специалист

70-47-35

Захаров Антон Александрович

Zakharov@psbank.ru

Специалист

70-47-75

Управление торговли и продаж**Павленко Анатолий Юрьевич**

APavlenko@psbank.ru

Треjder

Прямой: +7(495)705-90-69
+7(495)777-10-20 доб. 70-47-23

Рыбакова Юлия Викторовна

Rybakova@psbank.ru

Треjder

Прямой: +7(495)705-90-68
+7(495)777-10-20 доб. 70-47-41

Настоящий информационно-аналитический обзор предоставляется исключительно в информационных целях и не содержит рекомендаций или предложений о совершении сделок. ОАО «Промсвязьбанк» уведомляет, что использование представленной информации не обеспечивает защиту от убытков или получение прибыли. ОАО «Промсвязьбанк» и его сотрудники не несут ответственности за полноту и точность предоставленной информации, а также последствия её использования, и оставляют за собой

право пересмотреть её содержание в любой момент без предварительного уведомления.

Настоящим уведомляем всех заинтересованных лиц о том, что при подготовке обзора использовалась информация, полученная из сети Интернет, а также других открытых источников информации, рассматриваемых нами на момент публикации как достоверные.

ОАО «Промсвязьбанк», Москва, ул. Смирновская, 10, т.: 777-10-20, web-сайт: www.psbank.ru

Аналитическое управление Инвестиционного Департамента, т. 777-10-20(доб. 704733), e-mail: ib@psbank.ru