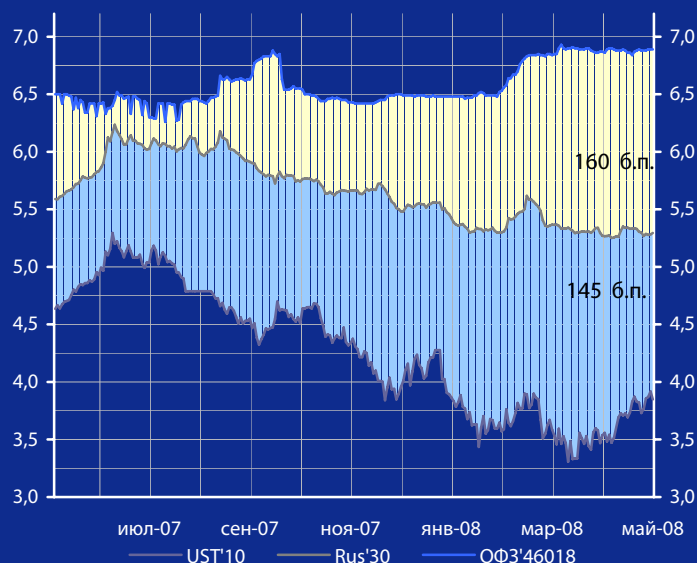


Доходность UST'10, Rus'30 и ОФЗ'46018, %



# Панорама

## Краткий обзор долговых рынков

Четверг 8 мая 2008 года

### Ключевые индикаторы рынка

| Тикер         | 7 май | 3м max | 3м min | 12м max | 12м min |
|---------------|-------|--------|--------|---------|---------|
| UST'10, %     | 3,85  | 3,92   | 3,31   | 5,30    | 3,31    |
| Rus'30, %     | 5,30  | 5,62   | 5,25   | 6,24    | 5,25    |
| ОФЗ'46018,%   | 6,89  | 6,93   | 6,64   | 6,93    | 6,26    |
| Libor \$ 3М,% | 2,73  | 3,09   | 2,54   | 5,73    | 2,54    |
| Euribor 3М,%  | 4,86  | 4,86   | 4,33   | 4,95    | 4,04    |
| Mibor 3М,%    | 6,65  | 7,45   | 6,07   | 7,68    | 4,76    |
| EUR/USD       | 1,539 | 1,599  | 1,450  | 1,599   | 1,329   |
| USD/RUR       | 23,83 | 24,74  | 23,32  | 26,06   | 23,32   |

### Мировые рынки облигаций

Доходность 10-летних гособлигаций США (UST'10) в среду снизилась на 7 б.п. до уровня в 3,85% годовых на фоне существенного падения ведущих индексов рынка акций США.

[См. Стр 3](#)

### Суверенные облигации РФ

Спрэд доходности индикативного выпуска Россия-30 (Rus'30) к UST'10 расширился на 9 б.п. до величины в 145 б.п. за счет снижения доходности облигаций UST'10.

[См. Стр 3](#)

### Корпоративные рублевые облигации

На рынке рублевых корпоративных облигаций в среду отмечалось преимущественное повышение котировок во 2-3 эшелонах выпусков.

[См. Стр 4](#)

### Новости дня

Положительное сальдо торгового баланса РФ в январе-марте 2008 г. составило \$53,6 млрд., что на 60%, или на \$20,1 млрд., выше аналогичного показателя 2007 г., сообщила пресс-служба Федеральной таможенной службы РФ.

[См. Стр 2](#)

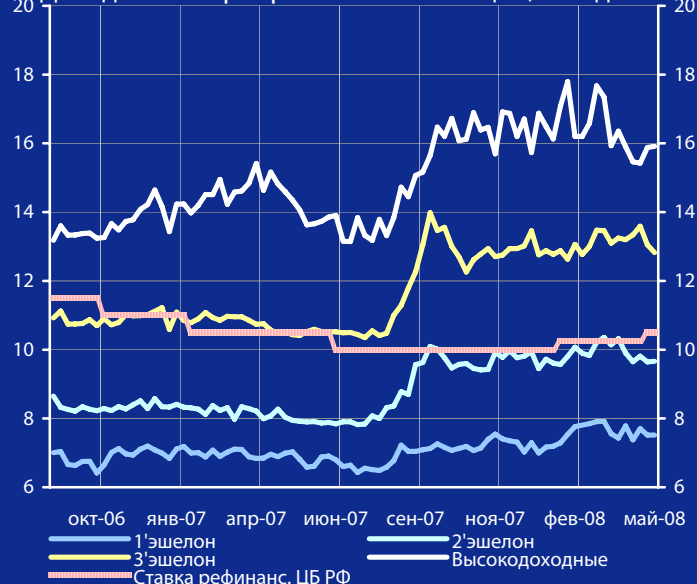
### Календарь событий сегодня:

Великобритания: Решение по ставке Банка Англии.

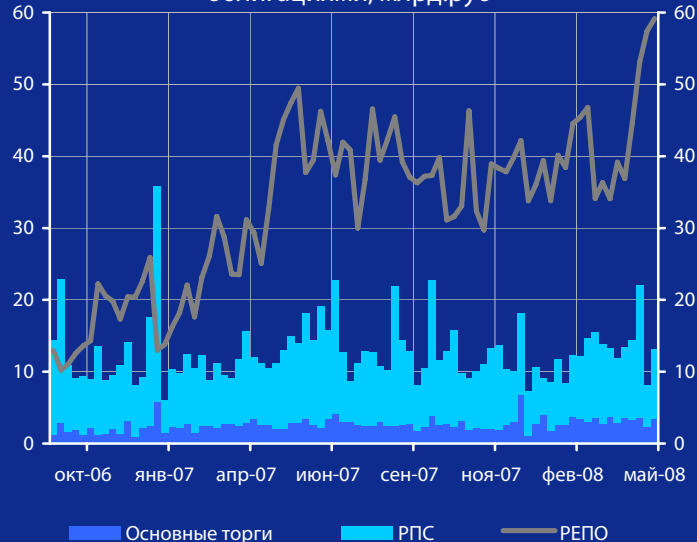
Еврозона: Решение по процентной ставке ЕЦБ.

[См. Стр 5](#)

Доходность корпоративных облигаций, % годовых



Обороты торгов корпоративными облигациями, млрд.руб



### Макроэкономические индикаторы РФ

|  | Изменение         |                   |        |
|--|-------------------|-------------------|--------|
| ВВП ( к тому же периоду прошлого года) | 8,1% (за 7г.)     | 6,7% (за 06 г.)   | 1,4%   |
| Инфляция (Индекс потребительских цен)  | 1,4% (апр. 08г.)  | 6,3% (к дек 07г.) |        |
| Денежная база (млрд.руб.)              | 4162,5 (28.04.08) | 4268,2 (01.01.08) | -105,7 |
| Золотовалютные резервы (\$, млрд)      | 529,5 (25.04.08)  | 474,0 (28.12.07)  | 55,5   |
| Остатки на к/с банков *)               | 576,7             | 570,2             | 6,5    |
| Депозиты банков в ЦБ *)                | 227,2             | 164,2             | 63,0   |
| Сальдо операций ЦБ РФ *)               | 53,3              | 73                | -19,7  |
| *) в млрд. руб. на дату                |                   |                   |        |
|  | (08.05.08)        | (07.05.08)        |        |

## Макроэкономика и банковская система

**Положительное сальдо торгового баланса РФ** в январе-марте 2008 г. составило \$53,6 млрд., что на 60% или на \$20,1 млрд. выше аналогичного показателя 2007 г., сообщила пресс-служба Федеральной таможенной службы РФ. Со странами дальнего зарубежья положительное сальдо торгового баланса составило \$45,6 млрд., со странами СНГ - \$8,0 млрд. На долю ЕС в 1 квартале 2008 г. приходилось 53,7% российского товарооборота. Основными торговыми партнерами РФ в январе-марте 2008 г. были Германия, товарооборот с которой составил \$15,9 млрд., Нидерланды - \$14,2 млрд., Китай - \$12,7 млрд., Италия - \$12,4 млрд., Турция - \$7,8 млрд., Польша - \$6,2 млрд., Япония - \$5,9 млрд., Финляндия - \$5,4 млрд., США - \$5,3 млрд. и Великобритания - \$4,8 млрд.

**Инфляция в РФ** за период с 29 апреля по 5 мая 2008 г. составила 0,3%, с начала месяца - 0,2%, с начала 2008 г. - 6,5%. В аналогичном периоде 2007 г. инфляция с начала месяца составляла 0,2%, с начала года - 4,2%, а в целом за май - 0,6%, сообщил Росстат.

**Достижение ценовой стабильности** – главная цель и задача ЦБ РФ, сообщил первый заместитель председателя Банка России А.Улюкаев. Он также отметил, что считает "фронтальное" ужесточение денежно-кредитной политики необходимым, добавив, что в качестве антиинфляционных мер не исключено использование курсовой политики.

**Президент РФ Д.Медведев**, официально вступивший в должность, внес на рассмотрение депутатов Госдумы кандидатуру В.Путина на пост нового премьера. В соответствии с Конституцией, Д.Медведев направил письмо с этим предложением председателю Госдумы Б.Грызлову. Как ожидается, В.Путин будет утвержден Госдумой в качестве председателя Правительства РФ на внеочередном пленарном заседании 8 мая.

**Россия** в январе-марте 2008 г. увеличила экспорт природного газа на 31,85% по сравнению с тем же периодом 2007 г. - до 53,4 млрд куб. м, сообщила Федеральная таможенная служба (ФТС). Доходы РФ от экспорта газа возросли почти в 1,8 раза и составили \$17,118 млрд. В дальнейшем зарубежье объем экспорта за 3 месяца с.г. вырос на 36,9% - до 47,9 млрд куб. м.

## Новости рынка облигаций

**Минфин РФ** разместил на аукционе ОФЗ-ПД до выпуска 25062 на сумму 3,534 млрд. руб. по номиналу под средневзвешенную доходность 6,51% годовых. Доходность к погашению по цене отсечения составила 6,54% годовых. Спрос на размещаемый выпуск по номиналу составил 12,974 млрд. руб.

**Минфин РФ** разместил на аукционе ОФЗ-АД до выпуска 46021 на 2,1006 млрд. руб. по номиналу под средневзвешенную доходность 6,81% годовых. Доходность к погашению по цене отсечения также составила 6,81% годовых. Спрос на размещаемый выпуск по номиналу составил 5,437 млрд. руб.

**Карелия** планирует разместить 15 мая выпуск 4-летних облигаций объемом 800 млн. руб.

**ООО "Строй-Контраст"** планирует разместить 12 мая облигации серии 01 объемом 2 млрд. руб.

## Новости эмитентов

**Газпром** получит на бесконкурсной основе право на разработку Киринского месторождения, являющееся частью Киринского блока (проект "Сахалин-3"). На территории Киринского блока выявлено несколько перспективных площадей. На одной из них было открыто газовое месторождение с запасами около 100 млрд. кубометров, которое попало в перечень участков федерального значения, имеющих стратегическое значение для газоснабжения РФ. Именно это месторождение будет передано на освоение Газпрому.

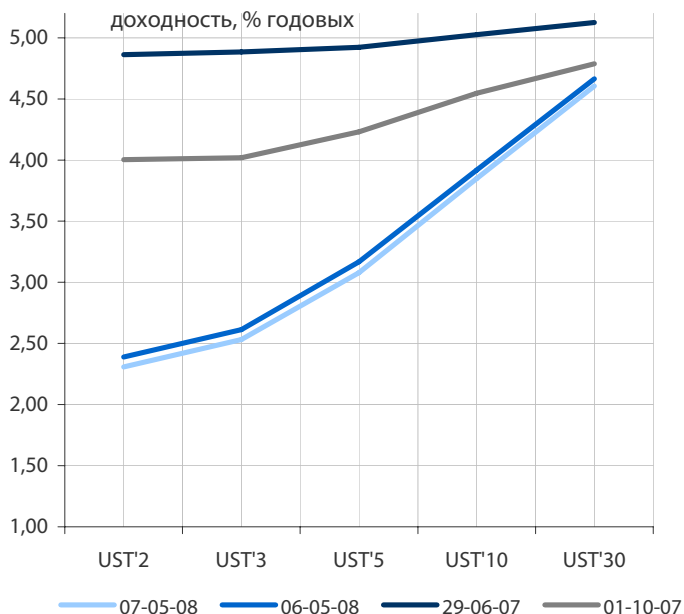
**ОГК-5:** Европейский банк реконструкции и развития (ЕБРР) завершил сделку по приобретению 4,1% акций ОАО "ОГК-5" у итальянского энергетического гиганта Enel Sp.A. Как сообщается в пресс-релизе ЕБРР, стоимость сделки составила €175 млн. Доля ЕБРР в акционерном капитале ОГК-5 увеличилась до 5,2%, доля Enel в ОГК-5 составляет около 55,8%.

**Чистая прибыль ОАО "ВолгаТелеком"** по РСБУ в 1 квартале с. г. снизилась на 5,1% по сравнению с аналогичным периодом 2007 г. и составила 776,9 млн. руб. Выручка компании за 1 квартал с. г. составила 6,5 млрд. руб., что на 7,5% превышает показатель за аналогичный период 2007 г. Показатель EBITDA за отчетный период вырос на 12,3% и составил 2,4 млрд. руб., а показатель EBITDA margin достиг 37,45% против 35,84% в том же периоде 2007 г.

**Ритейлер X5 Retail Group** разместил акции, невыкупленные по преимущественному праву акционерами в ходе вторичного размещения, по цене \$35 за 1 глобальную депозитарную расписку (GDR), говорится в сообщении X5. Остаток неподписанных бумаг составил 1,684 млн. GDR, и, таким образом, компания выручила \$58,97 млн. Всего в ходе SPO компания привлекла \$1,02 млрд., а с учетом продажи казначейских GDR - \$1,15 млрд.

**Норильский никель** привлек 7 международных банков для организации 3-летнего синдицированного кредита на \$1,3 млрд., чтобы частично рефинансировать кредит в \$6 млрд., полученный в прошлом году под покупку канадской никеледобывающей компании LionOre Mining International.

## Кривые доходности UST

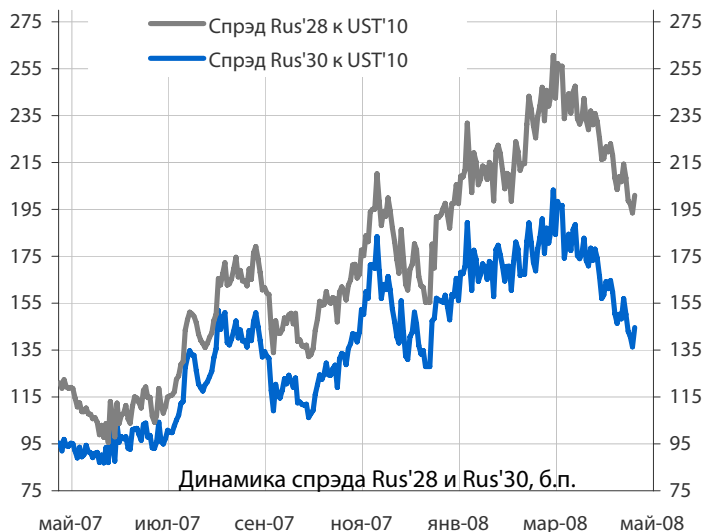


## Облигации казначейства США

Доходность 10-летних гособлигаций США (UST'10) в среду снизилась на 7 б.п. до уровня в 3,85% годовых на фоне существенного падения ведущих индексов рынка акций США. Среди заявлений высокопоставленных лиц нам бы хотелось обратить внимание на заявление главы Минфина США Г.Полсона сообщившего, что, по его мнению, в ситуации вокруг кредитного кризиса в США худшее уже пройдено. "Я считаю, что самое худшее уже позади", - заявил он, пояснив, что, с его точки зрения, последние существенные потрясения экономика США пережила в марте 2008 г.

| Индикатор     | 7 май | 3-мес |      | 12-мес |      |
|---------------|-------|-------|------|--------|------|
|               |       | макс. | мин. | макс.  | мин. |
| UST'5 Ytm, %  | 3,08  | 3,18  | 2,20 | 5,21   | 2,20 |
| UST'10 Ytm, % | 3,85  | 3,92  | 3,31 | 5,30   | 3,31 |
| UST'30 Ytm, % | 4,61  | 4,67  | 4,16 | 5,40   | 4,16 |

## Динамика спреда Rus'28 и Rus'30 к UST'10

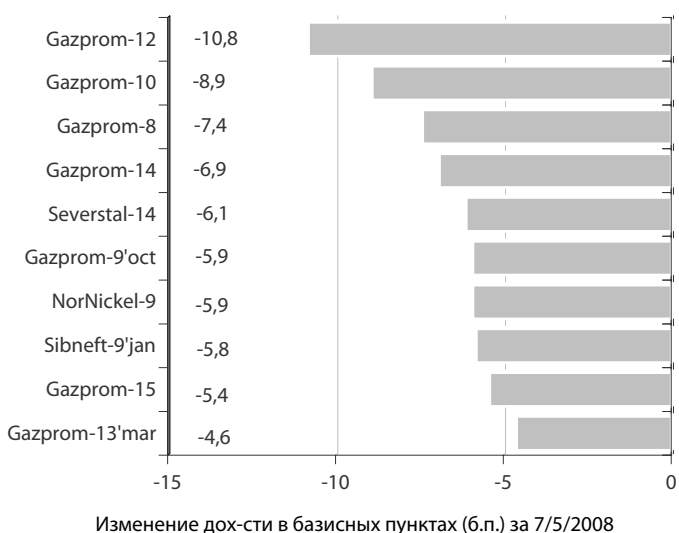


## Суверенные еврооблигации РФ

Спрэд доходности индикативного выпуска Россия-30 (Rus'30) к UST'10 расширился на 9 б.п. до величины в 145 б.п. за счет снижения доходности облигаций UST'10. Мы ожидаем сегодня колебаний спреда доходности между облигациями UST'10 и Rus'30 в районе 145 б.п.

| Индикатор      | 7 май | 3-мес |      | 12-мес |      |
|----------------|-------|-------|------|--------|------|
|                |       | макс. | мин. | макс.  | мин. |
| Rus'30 Ytm, %  | 5,30  | 5,62  | 5,25 | 6,24   | 5,25 |
| спрэд к UST'10 | 145   | 203   | 136  | 203    | 87   |
| Rus'28 Ytm, %  | 5,86  | 6,02  | 5,83 | 6,32   | 5,71 |
| спрэд к UST'10 | 201   | 261   | 194  | 261    | 96   |

## Лидеры падения и роста рынка валютных корпоративных облигаций



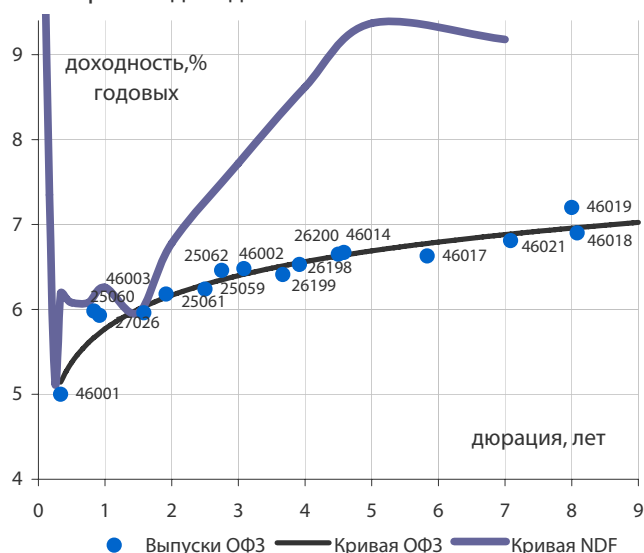
## Корпоративные еврооблигации

Индикативные доходности российских корпоративных еврооблигаций в среду преимущественно снизились в условиях падения доходности облигаций UST'10. Лидерами снижения индикативной доходности стали вчера евробонды Gazprom-12 и Gazprom-10. В новостном потоке нам бы хотелось обратить внимание на сообщение о значительном увеличении в январе-марте 2008 г. российского экспорта природного газа, что позволяет предположить существенное улучшение финансовых результатов Газпрома и вероятное повышение рейтингов газового холдинга.

## Торговые идеи

*Текущая доходность евробондов Газпрома в условиях хороших финансовых результатов холдинга и ожиданий повышения его рейтингов, на наш взгляд, выглядит достаточно привлекательно.*

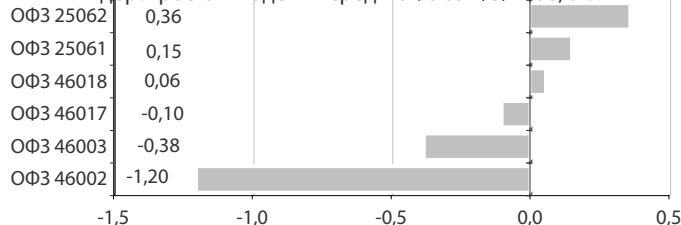
Кривые доходности ОФЗ и NDF на 7/5/2008



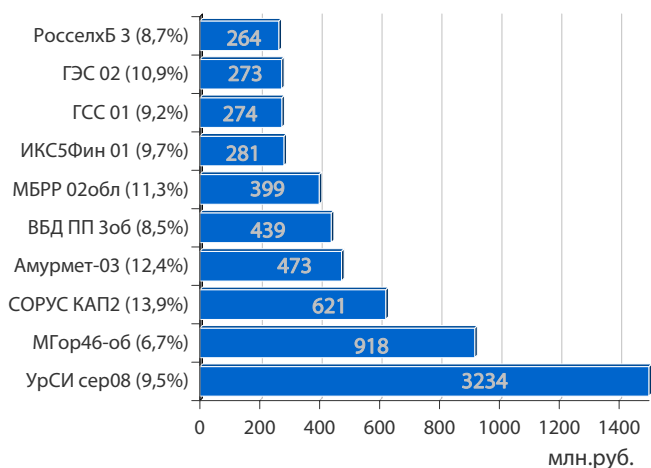
## Облигации федерального займа

В среду на рынке госбумаг котировки ОФЗ изменились разнонаправленно. Небольшим повышением цен отмечился выпуск ОФЗ 25062 с дюрацией 2,8 года. Снижением цен выделались выпуски ОФЗ 46002 с дюрацией 3,1 года и ОФЗ 46003 с дюрацией 1,6 года. Минфин вчера разместил на аукционах по ОФЗ около 25% от запланированного объема в 22 млрд. руб. практически не предоставив участникам рынка премии.

Лидеры роста и падения среди ОФЗ за 7/5/2008, в %



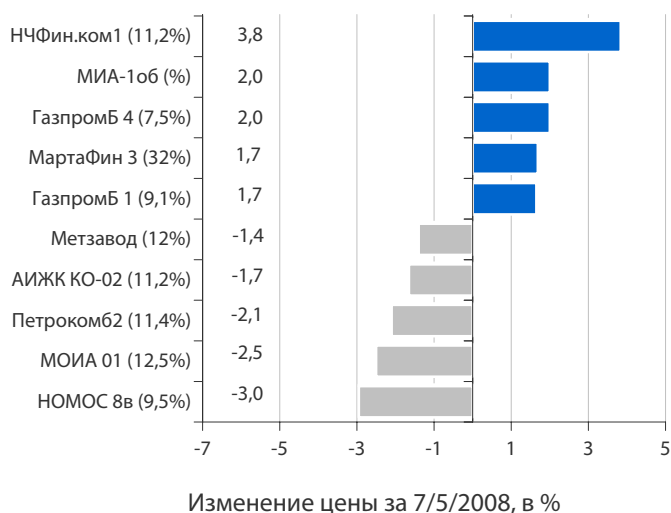
Лидеры оборота за 7/5/2008 (дох-сть по Close)



## Корпоративные облигации и облигации региональных и муниципальных органов власти (РиМОВ)

На рынке рублевых корпоративных облигаций в среду отмечалось преимущественное повышение котировок во 2-3 эшелонах выпусков, причем число выросших в цене выпусков превысило число снизившихся в отношении 8 к 5. Обороты рыночных торгов вчера выросли на 28%, впервые в этом месяце превысив уровень среднеквартальных. Обороты сделок репо в среду выросли на 20%, оказавшись ниже исторического рекорда на 11%. Поддержку рынку корпоративных облигаций оказала сохраняющаяся благоприятная ситуация с рублевой ликвидностью. Ставки краткосрочных рублевых МБК вчера удерживались на уровне в 4,0% годовых. В лидерах оборота на рынке вчера были выпуски с доходностью 8-9% годовых. Цены облигаций, ставших лидерами по обороту торгов, в среду в основном выросли. В лидерах повышения цен среди выпусков с наибольшим оборотом торгов в среду оказались облигации ГСС 01, включенные в список А1, с доходностью 9,2% годовых, выросшие в цене на 0,35% и облигации ВТБ-5 об с доходностью 8,3% годовых, выросшие в цене на 0,1%. Лидерами снижения цен среди облигаций с наибольшим оборотом торгов стали облигации МБРР 02обл с доходностью 11,3% годовых, снизившиеся в цене на 0,6%, а также выпуск ЭМАльянс 1 с доходностью 11,6% годовых, понизившийся в цене на 0,15%. Высокий оборот по облигациям Урси сер08, СОРУС КАП2 и Амурмет-03 мы связываем с выходом их на вторичные торги. Расширение ЦБ РФ ломбардного списка, как мы думаем, вызовет повышенный спрос на дополнительно включенные в него бумаги. Мы не ожидаем сегодня существенных сдвигов в конъюнктуре рынка корпоративных облигаций.

Лидеры и аутсайдеры 7/5/2008 (дох-сть по Close)





|                            |                           |              |                   |
|----------------------------|---------------------------|--------------|-------------------|
| понедельник 12 мая 2008 г. |                           | <b>2,000</b> | <b>млрд. руб.</b> |
| □                          | Строй-Контраст-01         | 2,000        | млрд. руб.        |
| среда 14 мая 2008 г.       |                           | <b>7,000</b> | <b>млрд. руб.</b> |
| □                          | Москва - 50               | 5,500        | млрд. руб.        |
| □                          | Белгородская обл. - 24003 | 1,500        | млрд. руб.        |
| четверг 15 мая 2008 г.     |                           | <b>0,800</b> | <b>млрд. руб.</b> |
| □                          | Карелия-34011             | 0,800        | млрд. руб.        |
| среда 21 мая 2008 г.       |                           | <b>1,000</b> | <b>млрд. руб.</b> |
| □                          | ВКМ-Лизинг-Финанс-01      | 1,000        | млрд. руб.        |

**Выплаты купонов**

| четверг 8 мая 2008 г.                | 192,3   | млн. руб. |
|--------------------------------------|---------|-----------|
| □ Таттелеком, 4                      | 73,89   | млн. руб. |
| □ СИБУР Холдинг, 1                   | 57,59   | млн. руб. |
| □ СОРУС КАПИТАЛ, 1                   | 35,90   | млн. руб. |
| □ Группа ОСТ, 2                      | 24,93   | млн. руб. |
| пятница 9 мая 2008 г.                | 200,5   | млн. руб. |
| □ Терна-финанс, 2                    | 89,76   | млн. руб. |
| □ Томская область, 34026             | 31,41   | млн. руб. |
| □ ПАВА, 2                            | 30,82   | млн. руб. |
| □ Банк НФК (ЗАО), 1                  | 24,70   | млн. руб. |
| □ КБ МИА (ОАО), 2                    | 21,68   | млн. руб. |
| □ Евростиль, 1                       | 2,17    | млн. руб. |
| воскресенье 11 мая 2008 г.           | 75,2    | млн. руб. |
| □ КБ Центр-инвест, 01                | 75,21   | млн. руб. |
| понедельник 12 мая 2008 г.           | 147,6   | млн. руб. |
| □ Банк Ренессанс Капитал, 2008 (LPN) | 139,65  | млн. руб. |
| □ ИК Стратегия, 2                    | 7,92    | млн. руб. |
| вторник 13 мая 2008 г.               | 565,8   | млн. руб. |
| □ Салаватнефтеорг-синтез, 2          | 149,58  | млн. руб. |
| □ ХКФ Банк, 2                        | 138,36  | млн. руб. |
| □ Сахарная Компания, 1               | 127,16  | млн. руб. |
| □ ЭйрЮнион, 1                        | 46,74   | млн. руб. |
| □ Сибкадемстрой, 1                   | 31,17   | млн. руб. |
| □ ПФ ТрансТехСервис, 1               | 25,90   | млн. руб. |
| □ Ивановская область, 34001          | 22,44   | млн. руб. |
| □ Полесье, 1                         | 15,90   | млн. руб. |
| □ ИМПЭКСБАНК, 3                      | 6,51    | млн. руб. |
| □ Ханты-Мансийская ЛК "Открытие", 1  | 2,06    | млн. руб. |
| среда 14 мая 2008 г.                 | 3208,1  | млн. руб. |
| □ Россия, 46017                      | 1596,00 | млн. руб. |
| □ Россия, 28004                      | 438,77  | млн. руб. |
| □ РЖД, 6                             | 366,50  | млн. руб. |
| □ РЖД, 7                             | 188,25  | млн. руб. |
| □ Русфинанс Банк, 3                  | 150,60  | млн. руб. |
| □ Банк Зенит, 3                      | 142,11  | млн. руб. |
| □ Пятерочка Финанс, 1                | 85,64   | млн. руб. |
| □ ТехноНИКОЛЬ-Финанс, 1              | 74,79   | млн. руб. |
| □ Собинбанк, 1                       | 57,46   | млн. руб. |
| □ Белгородская область, 31001        | 41,78   | млн. руб. |
| □ Тверская область, 34001            | 35,06   | млн. руб. |
| □ ПТПА-Финанс, 1                     | 31,17   | млн. руб. |

**Погашения и оферты**

| четверг 8 мая 2008 г.          |           |     |            |
|--------------------------------|-----------|-----|------------|
| □ Группа ОСТ, 2                | погашение | 1,0 | млрд. руб. |
| понедельник 12 мая 2008 г.     |           |     |            |
| □ Банк Ренессанс Капитал 2008  | погашение | 2,7 | млрд. руб. |
| □ Дымовское колбасное пр-во, 1 | оферта    | 0,8 | млрд. руб. |
| вторник 13 мая 2008 г.         |           |     |            |
| □ ПАВА, 2                      | оферта    | 1,0 | млрд. руб. |
| □ Полесье, 1                   | оферта    | 0,5 | млрд. руб. |
| □ Сибкадемстрой, 1             | оферта    | 0,5 | млрд. руб. |
| □ Мособлхлеб-Лизинг, 1         | погашение | 0,0 | млрд. руб. |
| среда 14 мая 2008 г.           |           |     |            |
| □ Банк НФК (ЗАО), 1            | оферта    | 1,0 | млрд. руб. |
| четверг 15 мая 2008 г.         |           |     |            |
| □ Марта-Финанс, 2              | оферта    | 1,0 | млрд. руб. |
| □ ЮЛК-ФИНАНС, 1                | оферта    | 1,0 | млрд. руб. |
| □ Балтимор-Нева, 3             | погашение | 0,8 | млрд. руб. |
| пятница 16 мая 2008 г.         |           |     |            |
| □ Банк Зенит, 3                | оферта    | 3,0 | млрд. руб. |
| □ Челябинэнерго, 1             | оферта    | 0,6 | млрд. руб. |
| суббота 17 мая 2008 г.         |           |     |            |
| □ Москва, 43                   | погашение | 5,0 | млрд. руб. |
| понедельник 19 мая 2008 г.     |           |     |            |
| □ ТехноНИКОЛЬ-Финанс, 1        | оферта    | 1,5 | млрд. руб. |
| □ Монетка-Финанс, 1            | оферта    | 1,0 | млрд. руб. |
| □ Нижнесергинский ММЗ, 1       | погашение | 1,0 | млрд. руб. |
| вторник 20 мая 2008 г.         |           |     |            |
| □ Группа Компаний ПИК, 5       | погашение | 1,1 | млрд. руб. |
| □ Сэтл Групп, 1                | оферта    | 1,0 | млрд. руб. |
| □ СИК Девелопмент-Юг, 1        | оферта    | 1,0 | млрд. руб. |
| □ АЦБК-Инвест, 2               | погашение | 0,5 | млрд. руб. |

**четверг 8 мая 2008 г.**

- 10:00 Германия: Сальдо платежного и торгового баланса
- 14:00 Германия: Производство в обрабатывающем секторе промышленности за март
- 14:00 Германия: Промышленное производство за март Прогноз - -0.4% м/м, 4.9% г/г
- 15:00 Великобритания: Решение по процентной ставке Банка Англии Прогноз - 5.00%
- 15:45 Еврозона: Решение по процентной ставке ЕЦБ Прогноз - 4.00%
- 16:30 Еврозона: Пресс-конференция президента ЕЦБ Ж.-К. Трише
- 16:30 США: Количество заявок на пособие по безработице за неделю до 3 мая Прогноз - 370 тыс.
- 18:00 США: Оптовые запасы за март Прогноз - 0.5%
- 18:30 США: Запасы природного газа за неделю до 2 мая

**пятница 9 мая 2008 г.**

- 09:00 Япония: Индекс совпадающих индикаторов за март Прогноз - 33.3%
- 09:00 Япония: Индекс опережающих индикаторов за март Прогноз - 20.0%
- 10:00 Германия: Оптовые цены за апрель Прогноз - 0.5% м/м, 6.7% г/г
- 16:30 США: Сальдо торгового баланса за март Прогноз - -\$61.4 млрд.

**понедельник 12 мая 2008 г.**

- 12:30 Великобритания: Индекс цен производителей (PPI) в апреле
- 17:15 США: Выступление президента ФРБ Чикаго Эванса о перспективах экономики
- 22:00 США: Баланс бюджета в апреле

**ОАО «Промсвязьбанк»**

109052, Москва,  
ул. Смирновская, 10, стр. 22

**Круглосуточная  
информационно-справочная служба банка:**

8 800 555-20-20 (звонок из регионов РФ бесплатный)  
+7 (495) 787-33-34

**Инвестиционный департамент**

т.: +7 (495) 777-10-20 доб. 70-53-03, 70-20-00  
ф.: +7 (495) 777-10-20 доб. 70-47-37  
E-mail: [ib@psbank.ru](mailto:ib@psbank.ru)

**Руководство****Зибарев Денис Александрович**

[Zibarev@psbank.ru](mailto:Zibarev@psbank.ru)

Руководитель департамента

70-47-77

**Тулинов Денис Валентинович**

[Tulinov@psbank.ru](mailto:Tulinov@psbank.ru)

Руководитель департамента

70-47-38

**Субботина Мария Александровна**

[Subbotina@psbank.ru](mailto:Subbotina@psbank.ru)

Заместитель руководителя департамента

70-47-33

**Аналитическое управление****Бобовников Андрей Игоревич**

[Bobovnikov@psbank.ru](mailto:Bobovnikov@psbank.ru)

Начальник отдела

70-47-31

**Монастыршин Дмитрий Владимирович**

[Monastyrshin@psbank.ru](mailto:Monastyrshin@psbank.ru)

Заместитель начальника отдела

70-20-10

**Шагов Олег Борисович**

[Shagov@psbank.ru](mailto:Shagov@psbank.ru)

Заместитель начальника отдела

70-47-34

**Крусткалн Ян Эдуардович**

[Krustkaln@psbank.ru](mailto:Krustkaln@psbank.ru)

Главный аналитик

70-47-32

**Жариков Евгений Юрьевич**

[Zharikov@psbank.ru](mailto:Zharikov@psbank.ru)

Ведущий аналитик

70-47-35

**Захаров Антон Александрович**

[Zakharov@psbank.ru](mailto:Zakharov@psbank.ru)

Аналитик

70-47-75

**Управление торговли и продаж****Павленко Анатолий Юрьевич**

[APavlenko@psbank.ru](mailto:APavlenko@psbank.ru)

Треjder

Прямой: +7(495)705-90-69 или  
+7(495)777-10-20 доб. 70-47-23

**Рыбакова Юлия Викторовна**

[Rybakova@psbank.ru](mailto:Rybakova@psbank.ru)

Треjder

Прямой: +7(495)705-90-68 или  
+7(495)777-10-20 доб. 70-47-41

Настоящий информационно-аналитический обзор предоставляется исключительно в информационных целях и не содержит рекомендаций или предложений о совершении сделок. ОАО «Промсвязьбанк» уведомляет, что использование представленной информации не обеспечивает защиту от убытков или получение прибыли. ОАО «Промсвязьбанк» и его сотрудники не несут ответственности за полноту и точность предоставленной информации, а также последствия её использования, и оставляют за собой

право пересмотреть её содержание в любой момент без предварительного уведомления.

Настоящим уведомляем всех заинтересованных лиц о том, что при подготовке обзора использовалась информация, полученная из сети Интернет, а также других открытых источников информации, рассматриваемых нами на момент публикации как достоверные.

ОАО «Промсвязьбанк», Москва, ул. Смирновская, 10, т.: 777-10-20, web-сайт: [www.psbank.ru](http://www.psbank.ru)

Аналитическое управление Инвестиционного Департамента, т. 777-10-20(доб. 704733), e-mail: [ib@psbank.ru](mailto:ib@psbank.ru)