Промсвязьбанк

Аналитическое управление
Инвестиционного департамента
Грицкевич Дмитрий
Аналитик
+7(495) 777-10-20
gritskevich@psbank.ru

Панорама

Краткий обзор долговых рынков

за неделю с 2 по 6 ноября 2009 г.

Понедельник 9 ноября 2009 г.

Ключевые индикаторы рынка

Тикер	6 ноя	3м max	3м min	12м max	12м min
UST'10, %	3.50	3.85	3.18	3.95	2.08
Rus'30, %	5.61	7.51	5.37	11.90	5.37
ОФЗ'46018,%	9.10	12.96	8.90	15.95	8.24
Libor $ 3M,%	0.27	0.46	0.27	2.29	0.27
Euribor 3M,%	0.72	0.88	0.72	4.47	0.72
Mibor 3M,%	8.26	11.64	8.26	30.88	8.26
EUR/USD	1.485	1.503	1.408	1.503	1.245
USD/RUR	29.07	32.38	28.95	36.34	27.03

Доходность UST'10, Rus'30 и ОФЗ'46018, %

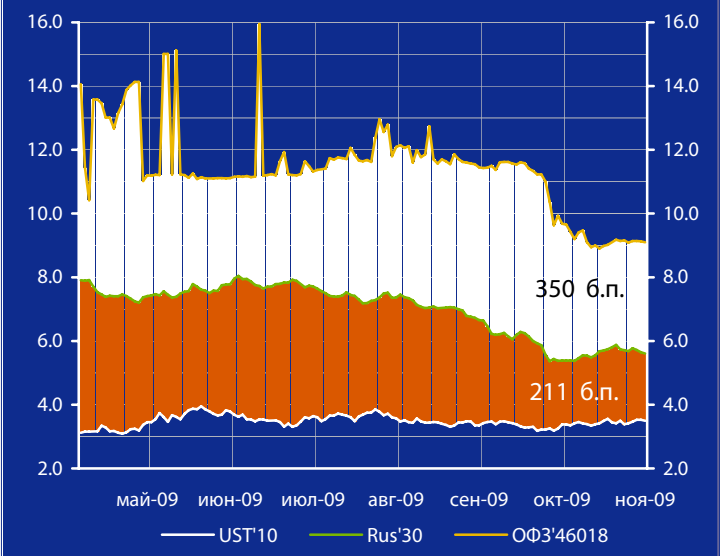

Цитата дня

«Успех – не окончателен, неудачи – не фатальны, значение имеет лишь мужество продолжать».
(Уинстон Черчилль)

Облигации казначейства США

Прошедшая неделя для фондовых рынков была весьма насыщенной – начиная с заседания ФРС, заканчивая данными по рынку труда. Впрочем, определяющим фактором настроений инвесторов стали ожидания предстоящих размещений treasuries $81 млрд. См. стр. 3

Суверенные облигации РФ и ЕМ

Как и ожидалось, российские бонды показали динамику лучше рынка – их поддержка на road show в Лондоне оказалась сильнее рыночной конъюнктуры. См. стр. 3

Корпоративные рублевые облигации

К концу недели в настроениях инвесторов наблюдалось плавное улучшение после стагнации рынка ранее. Сегодня мы ожидаем продолжения покупок – высокий уровень рублевой ликвидности будет поддержан низкими ставками МБК, укреплением рубля и позитивной динамикой нефтяных котировок. См. стр. 4

Доходность корпоративных облигаций, % годовых

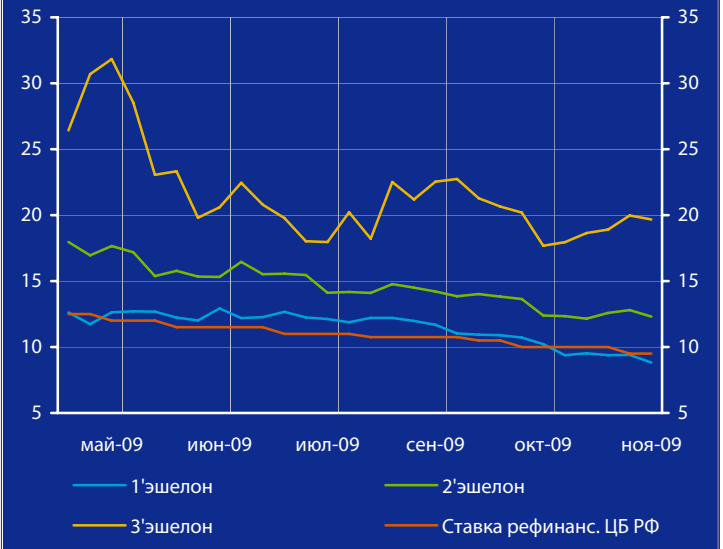

Новости и комментарии

Ситроникс См. стр. 4

Рекомендации:

Rus'30 – upside отсутствует, движется вместе с рынком, однако возможен спекулятивный рост в связи с road-show, начавшегося 5 ноября;

Корп. евробонды – интересны среднесрочные банковские выпуски II эшелона (PSB, MDM, UrsaBank, AkBars);

Корп. руб. обл. – формировать портфель из бумаг I – II эшелона с дюрацией не длиннее 3 лет. В связи с достаточно низкими доходностями на рынке мы отдаем предпочтение бумагам качественного II эшелона – МТС, ВК, Северсталь, НЛМК.

Показатели банковской ликвидности			Изменение
Остатки на к/с банков	497.2	548.3	-51.1
Депозиты банков в ЦБ	354.7	352.8	1.9
Сальдо операций ЦБ РФ	36.5	-27.3	63.8
(млрд. руб.)	(09.11.2009)	(06.11.2009)	

Макроэкономика и банковская система

Международные резервы РФ за 10 мес. 2009 г. выросли на 1,72% - до $434,43 млрд. с $427,08 млрд., говорится в материалах Банка России. В октябре международные резервы выросли на 5,1% - с $413,45 млрд.

МЭР РФ понизит прогноз инфляции на 2009 г. до 9%, сообщил заместитель главы ведомства А.Клепач. «Инфляция будет около 9%, чуть больше или чуть меньше», - сказал он. По словам А.Клепача, новый прогноз инфляции в РФ будет представлен в правительство к 1 декабря текущего года.

Положительное сальдо торгового баланса РФ в январе-сентябре 2009 г. составило $91,7 млрд., что на $76,9 млрд. меньше показателя аналогичного периода прошлого года, сообщила ФТС. Внешнеторговый оборот РФ в январе-сентябре 2009 г. уменьшился на 43,9% - до $321,4 млрд.

Реальный эффективный курс рубля к иностранным валютам в России в январе-октябре 2009 г. снизился на 3,0%, говорится в материалах ЦБ РФ. При этом реальный эффективный курс рубля в октябре с.г. по отношению к сентябрю 2009 г. вырос на 2,7%.

Энергопотребление в РФ за неделю с 30 октября по 5 ноября выросло на 2,4% по сравнению тем же периодом 2008 г., к предыдущей неделе рост составил 1,9%, сообщило НП Совет рынка.

Цены на офисы и торговые помещения в Москве с октября 2008 г. упали на 43% и 39% соответственно, сообщается в докладе Гильдии управляющих и девелоперов. С октября 2008 г. аренда торговых и офисных помещений подешевела на 28% и 35% соответственно.

Новости рынка облигаций

Акрон: Fitch присвоило приоритетный необеспеченный рейтинг B+ программе эмиссии внутренних облигаций производителя минеральных удобрений объемом 7 млрд. руб. и выпуску 4-летних облигаций на 3,5 млрд. руб., осуществленному в рамках программы 24 сентября 2009 г., говорится в сообщении агентства.

НОМОС-БАНК: Банк России зарегистрировал выпуски облигаций ОАО «НОМОС-БАНК» серии 12 и 13, говорится в сообщении Банка. Эмитент планирует разместить по 5 млн. облигаций каждой серии. Общий объем 2 выпусков по номиналу составляет 10 млрд. руб.

Дальсвязь, Мечел: БО Дальсвязи серии БО-05 переводятся из котировального списка «Б» в котировальный список «А» первого уровня ФБ ММВБ, говорится в сообщении биржи. Также БО Мечела серии БО-01 и БО-02 включены в котировальный список ММВБ «А1».

Новости эмитентов

АФК «Система»: S&P подтвердило рейтинги АФК «Система» на уровне BB и вывело их из списка CreditWatch, прогноз – «негативный». Также S&P подтвердило долгосрочный кредитный рейтинг МТС на уровне BB, прогноз – «стабильный», рейтинги Комстар-ОТС и МГТС подтверждены на уровне BB/ruAA, прогноз – «стабильный».

Казаньоргсинтез: Fitch понизил долгосрочный рейтинг дефолта эмитента химической компании с уровня C до RD (ограниченный дефолт) и краткосрочный РДЭ - с уровня C до D. Приоритетный необеспеченный рейтинг облигаций «Казаньоргсинтеза» в объеме $200 млн. со ставкой 9,75% подтвержден на уровне C.

Fitch Ratings подтвердило долгосрочные рейтинги дефолта эмитента Альфа-банка (BB-), МДМ банка (BB-) и НОМОС-банка (B+). Одновременно агентство изменило прогнозы по рейтингам указанных банков с «негативного» на «стабильный». В то же время агентство подтвердило долгосрочные РДЭ таких банков, как Уралсиб (B+), Промсвязьбанк (B+) и Зенит (B+), оставив прогноз по ним на уровне «негативный».

Мосэнерго по РСБУ за 9 мес. 2009 г. увеличила чистую прибыль в 25,4 раза по сравнению с тем же периодом 2008 г. - до 5,129 млрд. руб., говорится в сообщении компании. При этом в III кв. 2009 г. Мосэнерго получило чистый убыток на сумму 1,255 млрд. руб. против чистой прибыли в предыдущем квартале в размере 1,106 млрд. руб. Отрицательную динамику в компании объяснили сезонным характером деятельности Мосэнерго.

Рольф закрыл сделку по продаже части бизнеса и обмену евробондов. 80% владельцев евробондов на $250 млн. выбрали предложение по обмену своих бумаг на новые облигации, размер выпуска которых составил около $150 млн. Владельцы около 20% облигаций приняли предложение продать бумаги на «голландском аукционе». Также в рамках сделки владельцы Рольфа продали 40% бизнеса по реализации автомобилей Mitsubishi акционеру японского автопроизводителя - Mitsubishi Corporation минимум за $72 млн., ожидая в дальнейшем дополнительной выплаты суммы в размере до $128 млн. за 5 лет.

ЮТК сообщила о подписании кредитного договора с Банком Москвы об открытии невозобновляемой кредитной линии. Сумма кредита – 1 млрд. руб., срок пользования кредитом – 3 года, ставка 13,86% годовых.

Банк ВТБ опубликовал неконсолидированные результаты по РСБУ за октябрь 2009 г. Чистая прибыль Банка за 9 мес. 2009 г. составила 23,44 млрд. руб., увеличившись в октябре на 15,52 млрд. руб. «Увеличение чистой прибыли в октябре 2009 г. в основном было обусловлено высоким уровнем доходов от основной деятельности, а также положительным результатом роспуска резервов на возможные потери по ссудам и прочим активам», - говорится в пресс-релизе ВТБ.

РЖД: инвестиционная программа РЖД на 2010 г. может составить не менее 256 млрд. руб., сообщил источник, близкий к совету директоров компании. Инвестпрограмма РЖД на 2009 г. была скорректирована в сторону увеличения - с 252 млрд. руб. до 256 млрд. руб. Данная корректировка произошла за счет улучшения прогноза по падению погрузки на 2009 г. с минус 19% до минус 15,6%. Инвестпрограмма РЖД на 2010 г. планируется на уровне скорректированной инвестпрограммы 2009 г.

По материалам газет «Ведомости», «Коммерсант», а также Reuters, interfax.ru, prime-tass.ru, rbc.ru, akm.ru, cbonds.info и др.

ОАО «Промсвязьбанк», Москва, ул. Смирновская,10, т.: 777-10-20, web-сайт: www.psbank.ru
Аналитическое управление Инвестиционного департамента, т. 777-10-20(доб. 704733), e-mail: ib@psbank.ru

Индикатор	6 ноя	3-мес макс.	3-мес мин.	12-мес макс.	12-мес мин.
UST'2 Ytm, %	0.84	1.30	0.84	1.40	0.65
UST'5 Ytm, %	2.30	2.82	2.17	2.92	1.26
UST'10 Ytm, %	3.50	3.85	3.18	3.95	2.08
UST'30 Ytm, %	4.40	4.61	3.96	4.76	2.52
Rus'30 Ytm, %	5.61	7.51	5.37	11.90	5.37
спрэд к UST'10	210.6	398.3	196.1	919.0	196.1

Динамика спрэдов к UST'10

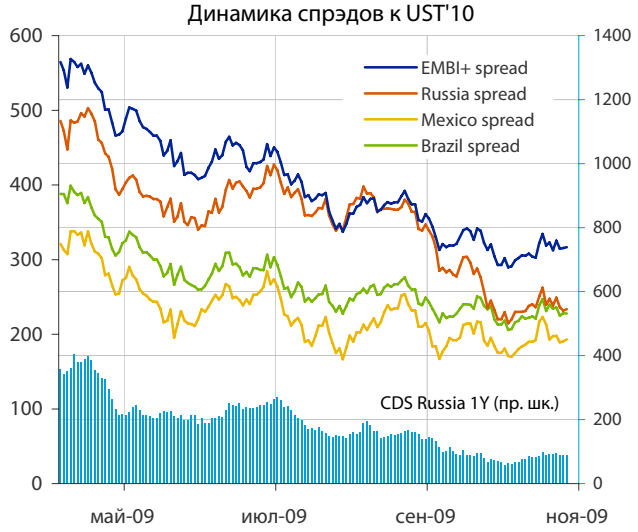

Лидеры падения и роста рынка валютных корпоративных облигаций

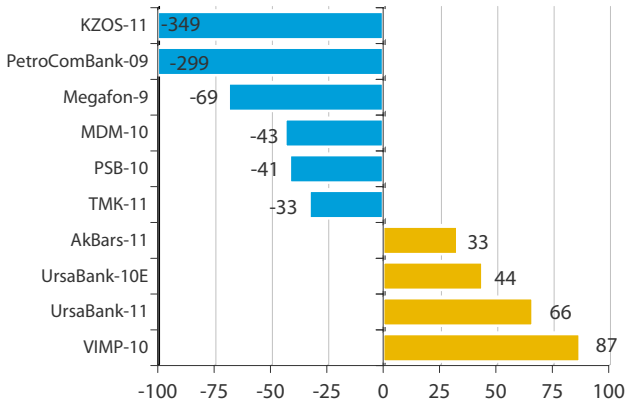

Изменение дох-сти в базисных пунктах (б.п.) за 6/11/2009

Облигации казначейства США

Прошедшая неделя для фондовых рынков была весьма насыщенной – начиная с заседания ФРС, заканчивая данными по рынку труда. Впрочем, подводя итоги недельных торгов, решающими в определении настроений инвесторов стали ожидания предстоящих размещений treasuries $81 млрд. - первых с момента завершения программы выкупа бумаг ФРС. В результате, за неделю доходность UST'10 выросла на 11 б.п. - до 3,50%, UST'30 –на 17б.п. - 4,50% годовых.

В заявлении ФРС США по итогам заседания в прошлую среду инвесторы ожидали увидеть намеки на скорое ужесточение денежно-кредитной политики в связи с восстановлением экономики и угрозой инфляции. Однако, вновь прозвучали уже привычные фразы: сохранить ставки *«на исключительно низких уровнях в течение длительного периода».* Вслед за ФРС в минувшие выходные министры финансов стран G20 также договорились продолжать стимулировать экономику.

В подтверждение решения ФРС оставить ставки на рекордно низком уровне в пятницу вышли разочаровывающие данные по рынку труда США - *в октябре безработица выросла до 10,2%, что является 26-летним максимумом.* Однако игроки проявили небывалую стойкость к подобному негативу, утешая себя пересмотренными в лучшую сторону данными по сокращению числа рабочих мест в сентябре до 219 тыс. с 263 тыс.

Неделя для treasuries начинается не слишком оптимистично - *Казначейство с сегодняшнего дня начнет серию аукционов на $81 млрд.* - UST'3 на $40 млрд., UST'10 на $25 млрд., UST'30 на $16 млрд., а также впервые инвесторам будут предложены 30-летние TIPS. Кроме того, в пятницу Институт исследования экономических циклов (ECRI) сообщил *о росте инфляционного давления в США в октябре 2009 г. до годового максимума*, что оказывает негативное влияние на долгосрочные UST.

Суверенные еврооблигации РФ и ЕМ

На фоне роста доходностей UST на прошлой неделе на рынке госбумаг развивающихся стран наблюдалось сужение спрэдов к «безрисковым» активам. Как и ожидалось, российские бонды показали динамику лучше рынка – их поддержка на road show в Лондоне оказалась сильнее рыночной конъюнктуры.

Индикативная доходность выпуска Rus'30 за неделю снизилась на 10 б.п. – до 5,61% годовых, спрэд между российскими и американскими бумагами (Rus'30 и UST'10) сузился на 22 б.п. - до 211 б.п. При этом в целом по рынку наблюдалась менее скромная динамика - сводный индекс EMBI+ за неделю снизился на 6 б.п. – до 317 б.п.

Мы ожидаем, что на этой неделе бумаги Rus'30 продолжат смотреться лучше рынка, находясь у нижней границы коридоров спрэдов к госбумагам Бразилии (5 – 15 б.п.) и Мексики (40 – 50 б.п.).

Корпоративные еврооблигации

Всю неделю инвесторы пытались нащупать основной тренд рынка корпоративных евробондов после коррекции неделей ранее – рынок закрылся при разнонаправленном движении бумаг.

Покупки, появившиеся на рынке в четверг и пятницу, были весьма осторожными. *Среди инвесторов зреет неуверенность относительно дальнейших перспектив рынка евробондов, объем торгов остается на низком уровне.*

На этой неделе мы *ожидаем сохранения бокового движения.* Впрочем, на фоне сохраняющегося на рынке интереса к банковским выпускам II эшелона, сохраняем рекомендации по покупке коротких и среднесрочных бумаг PSB, MDM, UrsaBank, AkBars.

ОАО «Промсвязьбанк», Москва, ул. Смирновская,10, т.: 777-10-20, web-сайт: www.psbank.ru
Аналитическое управление Инвестиционного департамента, т. 777-10-20(доб. 704733), e-mail ib@psbank.ru

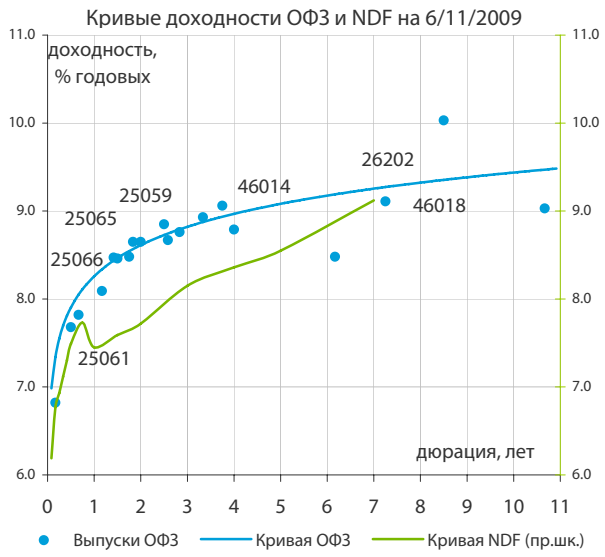

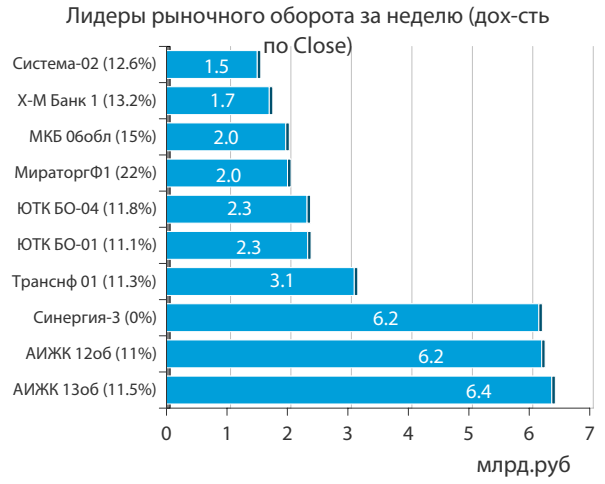

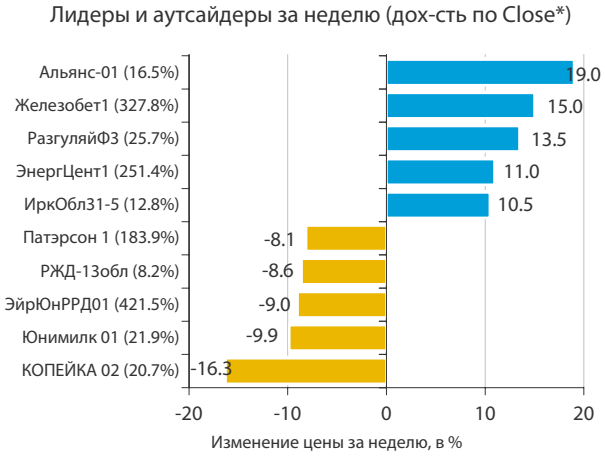

Облигации федерального займа

Большую часть недели в секторе ОФЗ наблюдался боковик – ставки NDF упорно не хотели снижаться. В пятницу и при открытии торгов сегодня ситуация изменилась в лучшую сторону - нефтяные котировки пошли вверх, рубль продолжил укрепление, а кривая NDF заметно снизилась.

Ставки годового NDF за неделю опустились на 55 б.п. - с 8% до 7,45%, а доходности ОФЗ фактически остались на прежнем уровне. Кроме того, на рынке наблюдается продолжение укрепления национальной валюты, которая смогла пробить вниз боковой коридор – стоимость бивалютной корзины при открытии торгов сегодня опустилась на 13 коп. – до 35,26 руб.

Таким образом, рыночная конъюнктура складывается позитивной для возобновления покупок ОФЗ.

Корпоративные облигации и РиМОВ

К концу недели в настроениях инвесторов наблюдалось плавное улучшение после стагнации рынка ранее. Сегодня мы ожидаем продолжения покупок – высокий уровень рублевой ликвидности будет поддержан низкими ставками МБК, укреплением рубля и позитивной динамикой нефтяных котировок.

Уровень рублевой ликвидности на понедельник составляет 852 млрд. руб., что на 5,5% ниже пятничного значения. Впрочем, ставки на денежном рынке продолжают снижаться – по данным ЦБ, однодневный MIBOR на сегодня опустился ниже 6% - до 5,95% годовых, а MosPrime в пятницу составил 5,25%.

На фоне хорошей рыночной конъюнктуры мы ожидаем сегодня продолжения покупок на рынке. Однако не рекомендуем уходить в бумаги длиннее 3 лет - кривая доходности по рублевым бондам остается плоской. В связи с достаточно низкими доходностями на рынке мы отдаем предпочтение бумагам качественного II эшелона – МТС, ВК, Северсталь, НЛМК (доходности в I эшелоне уже не привлекательны). Вместе с тем, в среднесрочной перспективе существенного снижения доходностей на рынке мы не ожидаем – рынок облигаций будет меняться качественно ввиду большого «навеса» первичных размещений, а аппетит инвесторов к риску будет расти.

В подтверждение этому **Ситроникс** объявил о вторичном размещении облигаций 1 серии на 450 млн. руб., ранее выкупленных по оферте в марте 2009 г. При небольшом объеме доразмещения привлекательность выпуска дополняется его длиной – оферта запланирована на март 2010 г., погашение – сентябрь 2010 г. Ориентир организаторов по доходности: до оферты - 13,30% - 14,60% годовых, купон после оферты – 17,7% годовых.

Основной проблемой Ситроникса остается большой долг, который по итогам I п/г 2009 г. увеличился до $813 млн. Кроме того, в I п/г 2009 г. Ситроникс показал снижение основных финансовых показателей (главным образом из-за получения курсовых убытков). В результате приведенный к году показатель Долг/OIBDA составил 29х. Впрочем, прохождение последний оферты Ситрониксом в разгар финансового кризиса показала возможности Системы по поддержке дочерней компании (иначе Систем получила бы кросс-дефолт по своим евробондам), а предлагаемая доходность при доразмещении выглядит привлекательно – премия 4,8 – 6,1 п.п. к АФК Система, 1 и 1,6 – 2,9 п.п. к текущему уровню торгов Ситроникс, 1 на вторичном рынке.

$млн., МСФО	*2008*	*6 мес. 2008*	*6 мес. 2009*
Выручка	*2 001.0*	*625.6*	*404.0*
OIBDA	*133.1*	*30.4*	*14.1*
Чистая прибыль	*-53.9*	*-20.2*	*-66.9*
Долг	*737.2*	*745.8*	*813.1*
Долг/OIBDA	*5.5*	*12.3*	*28.8*

Промсвязьбанк

Облигационный календарь

Выплаты купонов

понедельник 9 ноября 2009 г.	35.63	млн. руб.
Стратегия-лизинг, 2	13.71	млн. руб.
Томская область, 34026	13.61	млн. руб.
ИК Стратегия, 2	8.31	млн. руб.
понедельник 9 ноября 2009 г.	637.00	млн. руб.
Салаватнефтеоргсинтез, 2	149.58	млн. руб.
ХКФ Банк, 2	261.78	млн. руб.
ЭйрЮнион, 1	10.29	млн. руб.
Сахарная Компания, 1	139.62	млн. руб.
Полесье, 1	19.95	млн. руб.
ПФ ТрансТехСервис, 1	39.89	млн. руб.
Ивановская область, 34001	15.89	млн. руб.
вторник 10 ноября 2009 г.	637.00	млн. руб.
Салаватнефтеоргсинтез, 2	149.58	млн. руб.
ХКФ Банк, 2	261.78	млн. руб.
ЭйрЮнион, 1	10.29	млн. руб.
Сахарная Компания, 1	139.62	млн. руб.
Полесье, 1	19.95	млн. руб.
ПФ ТрансТехСервис, 1	39.89	млн. руб.
Ивановская область, 34001	15.89	млн. руб.
среда 11 ноября 2009 г.	5 581.43	млн. руб.
Россия, 48001	2 523.46	млн. руб.
Россия, 46017	1 596.00	млн. руб.
Пятерочка Финанс, 1	85.64	млн. руб.
РЖД, 6	366.50	млн. руб.
РЖД, 7	188.25	млн. руб.
Белгородская область, 31001	41.78	млн. руб.
Банк Зенит, 3	239.34	млн. руб.
КБ Центр-инвест, 01	120.33	млн. руб.
ТехноНИКОЛЬ-Финанс, 1	74.79	млн. руб.
ПТПА-Финанс, 1	36.15	млн. руб.
Россия, 25063	309.20	млн. руб.

Планируемые выпуски облигаций

среда 11 ноября 2009 г.	10.00	млрд. руб.
ОФЗ 25070 (доразмещение)	10.00	млрд. руб.
четверг 12 ноября 2009 г.	10.20	млрд. руб.
Красноярский край, 34004	10.20	млрд. руб.
пятница 13 ноября 2009 г.	6.00	млрд. руб.
Мечел, БО-1	5.00	млрд. руб.
Удмуртская республика, 25002 (доразмещение)	1.00	млрд. руб.
понедельник 16 ноября 2009 г.	40.00	млрд. руб.
Москва, 64	40.00	млрд. руб.
среда 18 ноября 2009 г.	40.00	млрд. руб.
Москва, 65	40.00	млрд. руб.
пятница 20 ноября 2009 г.	0.45	млрд. руб.
Ситроникс, 1 (вторичное размещение)	0.45	млрд. руб.
понедельник 23 ноября 2009 г.	30.00	млрд. руб.
Москва, 66	30.00	млрд. руб.
четверг 26 ноября 2009 г.	10.00	млрд. руб.
Россельхозбанк, 8	5.00	млрд. руб.
Россельхозбанк, 9	5.00	млрд. руб.

Погашения и оферты

понедельник 9 ноября 2009 г.		0.90	млрд. руб.
Томская область, 34026	Погашение	0.90	млрд. руб.
вторник 10 ноября 2009 г.		7.30	млрд. руб.
Востокцемент, 1	Оферта	0.80	млрд. руб.
Салаватнефтеоргсинтез, 2	Погашение	3.00	млрд. руб.
ЭйрЮнион, 1	Погашение	1.50	млрд. руб.
Сахарная Компания, 1	Погашение	2.00	млрд. руб.
среда 11 ноября 2009 г.		5.00	млрд. руб.
СИБУР Холдинг, 1	Оферта	1.50	млрд. руб.
КБ Центр-инвест, 01	Погашение	1.50	млрд. руб.
ТехноНИКОЛЬ-Финанс, 1	Погашение	1.50	млрд. руб.
ПТПА-Финанс, 1	Погашение	0.50	млрд. руб.
пятница 13 ноября 2009 г.		1.30	млрд. руб.
ИМПЭКСБАНК, 3	Погашение	1.30	млрд. руб.
суббота 14 ноября 2009 г.		1.90	млрд. руб.
Тверская область, 34001	Погашение	1.90	млрд. руб.
понедельник 16 ноября 2009 г.		8.00	млрд. руб.
ВТБ-Лизинг Финанс, 1	Оферта	8.00	млрд. руб.
вторник 17 ноября 2009 г.		9.30	млрд. руб.
Терна-финанс, 2	Оферта	1.50	млрд. руб.
Лукойл, 2	Погашение	6.00	млрд. руб.
Тензор-Финанс, 1	Погашение	0.50	млрд. руб.
Московский Залоговый банк, 1	Погашение	0.80	млрд. руб.
Русская Медиагруппа, 1	Погашение	0.50	млрд. руб.
среда 18 ноября 2009 г.		2.90	млрд. руб.
М.видео Финанс, 1	Погашение	2.00	млрд. руб.
ОХЗ-инвест, 1	Погашение	0.90	млрд. руб.
четверг 19 ноября 2009 г.		6.10	млрд. руб.
Адамант-Финанс, 2	Оферта	2.00	млрд. руб.
ИНПРОМ, 3	Оферта	1.30	млрд. руб.
Парнас-М, 2	Оферта	1.00	млрд. руб.
Группа Разгуляй, БО-11	Погашение	1.00	млрд. руб.
Востокцемент, 1	Погашение	0.80	млрд. руб.
пятница 20 ноября 2009 г.		1.19	млрд. руб.
Корпорация железобетон, 1	Оферта	1.00	млрд. руб.
Рэйл Лизинг Финанс, 1	Оферта	0.18	млрд. руб.
Россия, 26178	Погашение	0.01	млрд. руб.
Россия, 26182	Погашение	0.01	млрд. руб.

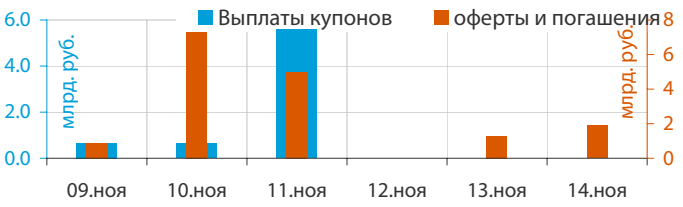

ОАО «Промсвязьбанк», Москва, ул. Смирновская,10, т.: 777-10-20, web-сайт: www.psbank.ru
Аналитическое управление Инвестиционного департамента, т. 777-10-20(доб. 704733), e-mail: ib@psbank.ru

понедельник 9 ноября 2009 г.

- 10:00 Германия: Баланс внешней торговли за сентябрь
- 12:30 Еврозона: Индекс уверенности инвесторов Sentix за ноябрь Прогноз -11.8
- 12:30 Великобритания: Денежная масса в узком определении за октябрь
- 14:00 Германия: Индекс промышленного производства за сентябрь Прогноз: 1% м/м, -14.4% г/г
- 18:00 США: Индекс тенденций занятости Conference Board за октябрь

вторник 10 ноября 2009 г.

- 02:50 Япония: Баланс внешней торговли
- 02:50 Япония: Денежно-кредитная статистика
- 10:00 Германия: Индекс потребительских цен за октябрь Прогноз: 0.1% м/м, 0% г/г
- 12:30 Великобритания: Баланс внешней торговли за сентябрь
- 12:30 Великобритания: Индекс цен на жилье за сентябрь Прогноз: -4.9%
- 13:00 Германия: Индекс настроения в деловых кругах за ноябрь Прогноз: 55
- 13:00 Германия: Индекс оценки текущей ситуации за ноябрь Прогноз: 70
- 13:00 Германия: Индекс экономического настроения за ноябрь Прогноз: 58
- 18:00 США: Индекс экономического оптимизма за ноябрь
- США Индексы продаж в розничных сетях

среда 11 ноября 2009 г.

- 12:30 Великобритания: Средняя заработная плата
- 12:30 Великобритания: Уровень безработицы за сентябрь Прогноз: 8.0%
- 12:30 Великобритания: Уровень безработицы за октябрь Прогноз: 5.1%
- 12:30 Великобритания: Квартальный Отчет Банка Англии по инфляции
- США: Национальный праздник - День ветеранов

четверг 12 ноября 2009 г.

- 02:50 Япония: Внутренний индекс оптовых цен за октябрь Прогноз: -0.1%
- 13:00 Еврозона: Промышленное производство за сентябрь Прогноз: 0.5% м/м, -14.1% г/г
- 15:00 США: Индекс рефинансирования за неделю до 6 ноября
- 16:30 США: Количество первичных заявок на пособие по безработице за неделю до 7 ноября Прогноз:510 тыс.
- 18:30 США: Запасы нефти и нефтепродуктов за неделю до 6 ноября
- 22:00 США: Федеральный бюджет за октябрь Прогноз: -$148 млрд.
- 22:00 Еврозона: Выступление президента ЕЦБ Ж.-К. Трише во Франкфурте

пятница 13 ноября 2009 г.

- 07:30 Япония: Промышленное производство за сентябрь
- 07:30 Япония: Использование производственных мощностей за сентябрь
- 08:00 Япония: Индекс уверенности потребителей за октябрь Прогноз: 40.5
- 10:00 Германия: Прирост ВВП за 3 квартал 2009 г. Прогноз: 0.8% к/к, -4.8% г/г
- 12:00 Еврозона: Прирост ВВП за 3 квартал 2009 г. Прогноз: 0.5% к/к, -3.9% г/г
- 16:30 США: Сальдо торгового баланса за сентябрь Прогноз: -$31.6 млрд.
- 16:30 США: Индекс цен на импорт за октябрь Прогноз: 0%
- 17:55 США: Индекс настроения по данным Мичиганского Университета за ноябрь Прогноз: 71.7
- 18:30 США: Запасы природного газа за неделю до 6 ноября

ОАО «Промсвязьбанк», Москва, ул. Смирновская,10, т.: 777-10-20, web-сайт: www.psbank.ru
Аналитическое управление Инвестиционного департамента, т. 777-10-20(доб. 704733), e-mail: ib@psbank.ru

Промсвязьбанк

Инвестиционный департамент

т.: +7 (495) 777-10-20 доб. 70-53-03, 70-20-00
ф.: +7 (495) 777-10-20 доб. 70-47-37
E-mail: ib@psbank.ru

Руководство

Зибарев Денис Александрович Zibarev@psbank.ru	Руководитель департамента	70-47-77
Тулинов Денис Валентинович Tulinov@psbank.ru	Руководитель департамента	70-47-38
Миленин Сергей Владимирович Milenin@psbank.ru	Заместитель руководителя департамента	70-47-94
Субботина Мария Александровна Subbotina@psbank.ru	Заместитель руководителя департамента	70-47-33

Аналитическое управление

Грицкевич Дмитрий Александрович Gritskevich@psbank.ru	Рынок облигаций	70-20-14
Монастыршин Дмитрий Владимирович Monastyrshin@psbank.ru	Рынок облигаций	70-20-10
Жариков Евгений Юрьевич Zharikov@psbank.ru	Рынок облигаций	70-47-35
Абдуллаев Искандер Азаматович Abdullaev@psbank.ru	Рынок облигаций	70-47-32
Шагов Олег Борисович Shagov@psbank.ru	Рынки акций	70-47-34
Захаров Антон Александрович Zakharov@psbank.ru	Валютные рынки	70-47-75

Управление торговли и продаж

Панфилов Александр Сергеевич Panfilov@psbank.ru	Синдикация и продажи	icq 150-506-020	Прямой: +7(495) 228-39-22 +7(495)777-10-20 доб. 70-20-13
Галямина Ирина Александровна Galiamina@psbank.ru	Синдикация и продажи	icq 314-055-108	Прямой: +7(905) 507-35-95 +7(495) 777-10-20 доб. 70-47-85
Павленко Анатолий Юрьевич APavlenko@psbank.ru	Трейдер	icq 329-060-072	Прямой: +7(495)705-90-69 или +7(495)777-10-20 доб. 70-47-23
Рыбакова Юлия Викторовна Rybakova@psbank.ru	Трейдер	icq 119-770-099	Прямой: +7(495)705-90-68 или +7(495)777-10-20 доб. 70-47-41
Пинаев Руслан Валерьевич Pinaev@psbank.ru	Трейдер		Прямой: +7(495)705-97-57 или +7(495)777-10-20 доб. 70-20-23

Управление по работе с неэмиссионными долговыми обязательствами

Бараночников Александр Сергеевич Baranoch@psbank.ru	Операции с векселями	Прямой: +7(495)228-39-21 или +7(495)777-10-20 доб. 70-47-96

Настоящий информационно-аналитический обзор предоставляется исключительно в информационных целях и не содержит рекомендаций или предложений о совершении сделок. ОАО «Промсвязьбанк» уведомляет, что использование представленной информации не обеспечивает защиту от убытков или получение прибыли. ОАО «Промсвязьбанк» и его сотрудники не несут ответственности за полноту и точность предоставленной информации, а также последствия её использования, и оставляют за собой
право пересмотреть ее содержание в любой момент без предварительного уведомления.
Настоящим уведомляем всех заинтересованных лиц о том, что при подготовке обзора использовалась информация, полученная из сети Интернет, а также других открытых источников информации, рассматриваемых нами на момент публикации как достоверные.
ОАО «Промсвязьбанк», Москва, ул. Смирновская,10, т.: 777-10-20, web-сайт: www.psbank.ru
Аналитическое управление Инвестиционного Департамента, т. 777-10-20(доб. 704733), e-mail: ib@psbank.ru