

Рублевые выпуски

YTM, %	знач.	Изменение, б.п.		YTD
		за ден.	за мес.	
ОФЗ 46020	7.5	2	(2)	(380)
Газпром-11	7.3	-	(126)	(177)
ОГК-2	4.7	6	(32)	(476)

Сырьевые рынки

	знач.	Изменение, %		YTD
		за ден.	за мес.	
Золото, \$/унция	1 243.5	0.5	3.3	13.3
Urals, \$/барр.	74.1	0.2	9.9	(3.2)
S&P Металлы, инд.	1 484.0	1.9	(1.9)	(13.1)
S&P C/x прод., инд.	504.6	0.5	1.3	(18.0)

Денежный рынок

RUB млрд.	знач.	Изменение		YTD
		за ден.	за мес.	
РЕПО в ЦБ	0.4	(0.4)	(3.7)	(114.1)
Корсчета	527.3	27.6	10.9	(306.8)
Депозиты в ЦБ	724.2	(47.1)	11.4	283.9

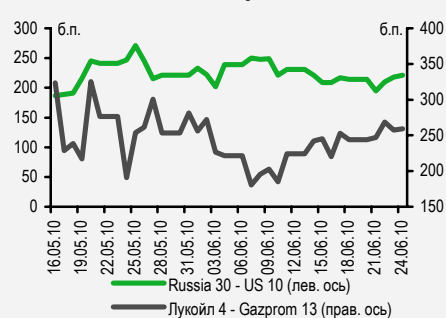
	знач.	Изменение, б.п.		YTD
		за ден.	за мес.	
NDF 1Y, %	4.38	13	(60)	(210)
MOSPrime O/N, %	2.70	1	(24)	(175)

USDRUB	знач.	Изменение, %		YTD
		за ден.	за мес.	
USDRUB	31.00	(0.5)	(1.7)	3.2

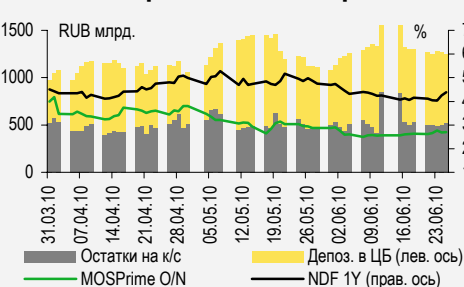
Индексы

б.п.	знач.	Изменение, б.п.		YTD
		за ден.	за мес.	
Russia 30 - UST 10	221.0	3	(50)	65
EMBI + Spread	338.0	(0.5)	(31.6)	43.6

Индикативные спреды



Индикаторы денежного рынка



Источники: РТС, ММВБ, Bloomberg, оценки УРАЛСИБа

СТРАТЕГИЯ

КОНФЕРЕНЦИЯ УРАЛСИБ КЭПИТАЛ «ОБЛИГАЦИОННЫЙ РЫНОК РОССИИ – НОВАЯ ЭРА 2010»

В ходе конференции, организованной УРАЛСИБ Кэпитал, замминистра финансов РФ С. Сторчак рассказал об основных направлениях разрабатываемой «Долговой стратегии РФ на 2011–2013 гг.». Правительство серьезно обеспокоено зависимостью бюджета от нефтегазовых доходов и ростом нефтегазового бюджетного дефицита. *стр. 2*

ВНЕШНИЙ РЫНОК

Рынки замерли в ожидании саммита G-20, который открывается завтра в Канаде. Слова Бена Бернанке об ухудшении финансовой ситуации толкнули рынки акций вниз на 1–2%, а CDS-спред на греческие долги расширился сразу на 77 б.п. *стр. 3*

ВНУТРЕННИЙ РЫНОК

Рост в рублевых облигациях сменился вчера слабой коррекцией вследствие усиления внешней нервозности. Основные события происходят сейчас на первичном рынке, однако и во вторичной торговле есть хорошие возможности для покупок. Мы рекомендуем инвесторам продолжать пополнять позиции. *стр. 3*

ДЕНЕЖНЫЙ РЫНОК

На рынке наблюдается незначительное изменение уровня ликвидности и процентных ставок по МБК. В настоящее время мы наблюдаем самый продолжительный период минимальных ставок МБК за всю историю расчета ставки MosPrime. Сегодня компаниям предстоит выплаты по НДС и акцизам, поэтому процентные ставки могут вырасти, хотя рост, вероятно, будет незначительным. *стр. 4*

КОРПОРАТИВНЫЕ СОБЫТИЯ

КОПЕЙКА (ССС+)

Розничная компания Копейка опубликовала вполне достойные результаты по МСФО, показавшие, что финансовые показатели компании в 2009 г. продолжили улучшаться, несмотря на существенное ухудшение внешних условий. *стр. 5*

НОВАТЭК (ВВВ-/ВААЗ/ВВВ-)

НОВАТЭК снизил ориентиры по размещаемому сейчас выпуску НОВАТЭК БО-1 на 25 б.п., однако и при этом мы считаем предложение эмитента привлекательным. *стр. 5*

ЕвроХим (ВВ/NR/ВВ)

Компания размещает рублевые облигации. Объем размещения снижен, ставка увеличена. *стр. 5*

ВКРАТЦЕ

Вимм-Билль-Данн (ВВ-/ВаЗ/NR), как и ряд других компаний, размещающих в настоящее время облигации, увеличил объем, предложив инвесторам еще один выпуск – ВБД БО-6 номиналом 5 млрд руб. Благоприятные условия с ликвидностью на внутреннем рынке и отсутствие потрясений на внешнем поддерживают высокий спрос на «качественных» эмитентов. В нашем недавнем обзоре, посвященном размещению серии БО-7, мы оценили справедливый уровень доходности ВБД на уровне ОГК-5, серия облигации БО-15 которого была размещена несколькими днями ранее. После выхода на вторичные торги выпуск ОГК-5 БО-15 вырос сразу на 50 б.п. выше номинала, соответственно справедливый уровень доходности по ВБД сместился к нижней границе объявленного ориентира (8,16–8,68%).

RUSSIAN INFORMER

Новости и комментарии, относящиеся к рынку акций, см. в нашем ежедневном издании **Russian Informer**.

СТРАТЕГИЯ

Конференция УРАЛСИБ Кэпитал «Облигационный рынок России – новая эра 2010»

Вчера стартовала двухдневная конференция УРАЛСИБ Кэпитал «Облигационный рынок России – новая эра 2010».

Минфин разрабатывает долговую стратегию на 2011–2013 гг. Нам хотелось бы прокомментировать основные тезисы выступлений на конференции. Замминистра финансов РФ Сергей Сторчак сосредоточился на разрабатываемом в данный момент документе «Долговая политика РФ на 2011–2013 гг.». Основным фактором, лежащим в основе параметров долговой стратегии РФ, является дефицит бюджета. По прогнозу Минфина, дефицит бюджета будет постепенно снижаться и в 2011 г. составит 3,6% ВВП, в 2012 г. – 2,4% ВВП, 2013 г. – 1,5% ВВП. На текущий год Минфин прогнозирует дефицит бюджета в размере 5,4% ВВП, что значительно выше нашего прогноза. Мы считаем, что текущий год может быть закончен с профицитом в размере 0,8% ВВП прежде всего за счет благоприятной конъюнктуры на сырьевых рынках. Изначально при формировании бюджета на нынешний год Министерство финансов исходило из консервативной оценки среднегодовой цены нефти Urals на уровне 58 долл./барр., тогда как в основу нашего прогноза положена среднегодовая цена нефти Urals, равная 79,2 долл./барр. Параметры бюджета РФ на 2011 г. рассчитаны из оптимистической оценки стоимости барреля нефти на уровне 75 долл., и мы уже отмечали, что данный среднегодовой уровень цен на нефть является завышенным.

Нефтегазовый дефицит в центре внимания. Правительство серьезно обеспокоено зависимостью бюджета от нефтегазовых доходов и ростом нефтегазового бюджетного дефицита, который за последние 10 лет увеличился почти в восемь раз. В 2008 г. нефтегазовый дефицит составлял 6,5% ВВП, в 2009 г. – 13,5%, а в 2010 г. ожидается на уровне 13,7%. Государству необходимо снижать нефтегазовый дефицит, так как риск падения цен на нефть при усугублении кризиса суверенных долгов остается высоким. Министерство финансов ставит задачу расширения заимствований, так как прогнозирование параметров заимствований проще, чем прогнозирование конъюнктуры рынка нефти. У России практически не осталось неурегулированного долга и весьма привлекательные долговые коэффициенты. Как мы отмечали ранее, долговая нагрузка российской экономики значительно ниже, чем у стран-аналогов с развивающихся рынков (Турция, Бразилия и Мексика), а при сопоставимых кредитных рейтингах ставки по российским долгам выше. По-нашему мнению, доходности российских обязательств будут снижаться по мере улучшения инвестиционного имиджа России. Еще одной причиной увеличения объема заимствований является состояние двух суверенных фондов, темпы расходования которых в настоящий момент превышают ранее запланированные.

Государство понимает необходимость взвешенной долговой политики. При реализации политики заимствований Министерство финансов, как и раньше, будет прежде всего ориентироваться на внутренний рынок – средняя доля внешних заимствований не должна превышать 3% (максимальное значение не более 10% возможно только в 2013г.). Общий объем заимствований, планируемый на 2011г., составляет 1,5 трлн руб., в 2012 г. – 1,3 трлн руб., в 2013г. – 931 млрд руб. Мы весьма положительно оцениваем тот факт, что государство считает приоритетом ответственную и гибкую политику заимствований: недопущение пика выплат и пика долговых коэффициентов, проведение заимствований строго по графику. Также планируется ряд мер по усовершенствованию инфраструктуры рынка; ниже перечислены некоторые из них: оптимизация налогообложения по доходам на гособлигации, перевод торгов гособлигациями на фондовые биржи, формирование выпуска эталонных рублевых облигаций (средняя сумма выпуска должна превышать 100 млрд руб. против 50 млрд руб. в настоящий момент). Последняя мера направлена на повышение ликвидности, однако на данный момент на рынке обращаются ОФЗ-46018, объем выпуска которых составляет 129 млрд руб. – несмотря на это торговая активность в бумаге невысокая.

Ольга Стерина, sterinaoa@uralsib.ru

Внешний рынок

Рынки продолжили снижение. Ведущие мировые рынки продолжили снижение, скорректировавшись в среднем на 1–2%. Инвесторам внушило пессимизм выступление главы ФРС, который дал понять, что велик риск замедления восстановления мировой экономики из-за ухудшения состояния финансовых рынков и сокращения банковского кредитования в последние месяцы. Страхи, связанные с европейским кризисом суверенных долгов, вновь вернулись на рынки, спред греческих облигаций продолжил расширяться, а CDS-спред увеличился сразу на 77 б.п. до 929 б.п. Вопреки нервозности, наблюдающейся на рынках акций, доходность американских казначейских облигаций по итогам торговой сессии практически не изменилась и находится на уровне 3,12%. Опубликованная вчера статистика по заказам на товары длительного пользования добавила негатива рынкам: падение показателя в мае составило 1,1% против прогнозируемых 0,5%.

В ожидании саммита G-20. Сегодня не стоит надеяться на высокую торговую активность, так как инвестиционное сообщество будет ждать начала саммита G20, который состоится в предстоящие выходные в Торонто, и заявлений по его итогам. Основные акценты саммита будут смещены в сферу ужесточения регулирования финансовых рынков и разрешения кризиса европейских долгов. Ожидается, что полемика будет острой из-за возникших разногласий между ЕС и США: Америка выступает против постепенного сворачивания антикризисных мер и сокращения дефицитов бюджетов, так как видит в этом угрозу замедления восстановления мировой экономики, а Европа не поддерживает предлагаемые налоги для банковского сектора. Сегодня утром пара евро/доллар торгуется на уровне 1,2316, евро дешевеет на 0,14%. Из публикуемой сегодня статистики наибольший интерес представляет индекс потребительских настроений, рассчитываемый Мичиганским университетом.

В секторе евробондов слабая торговая активность. Вчера CDS-спреды на долги развивающихся стран двигались в одном направлении, расширяясь из-за вновь возникших страхов по поводу долговых проблем. Цены еврооблигаций Россия`30 опустились на 22 б.п. и составили 112,76% от номинала. Торговая активность в корпоративном секторе евробондов была невысокой, котировки изменились незначительно.

Ольга Стерина, sterinaoa@uralsib.ru

Внутренний рынок

Рост остановился. Очередной приступ нервозности на внешнем рынке не мог не повлиять на корпоративный сегмент, где торговая активность была вчера низкой, а ценовые изменения – преимущественно отрицательными. К тому же основные события происходят сейчас на первичном рынке: Росбанк, Алроса и Вимм-Билль-Данн решили увеличить объем предложения, также предстоят размещения АИЖК, НОВАТЭКа, ЛСР – по всем этим эмитентам опубликованы или будут опубликованы наши отдельные комментарии, так что просим следить за их выходом. С другой стороны, фундаментальные условия функционирования рынка рублевых бондов остаются благоприятными (низкие ставки денежного рынка, устойчивый рубль), поэтому мы по-прежнему рекомендуем инвесторам продолжать покупки. Среди бумаг с рейтингами инвестиционного уровня нам представляются привлекательными РЖД-23, АИЖК-8, ВТБ-5, ВТБ-БО1/2, РСХБ-8 и ЛУКОЙЛ-4. В банковском секторе хорошо выглядят ХКФ-7, МДМ-БО1, АКБАРС-4, МБРР-5, БСПБ-БО1. Среди более доходных банковских бумаг мы предпочитаем УралсибЛК-2, СКБ-БО4, МКБ-8. Нашими фаворитами во втором эшелоне, конечно, остаются бумаги металлургов, а именно Мечел-БО2 и -БО3, Евраз-1/3, Сибметинвест-1/2. В третьем эшелоне мы продолжаем рекомендовать выпуск Интегра-2, а также недавно размещенный Ситроникс-БО1, который в настоящий момент торгуется со спредом к кривой АФК «Система» в размере порядка 375 б.п., тогда как справедливый спред оценивается нами на уровне 300 б.п.

Дмитрий Дудкин, CFA, dudkindi@uralsib.ru

ДЕНЕЖНЫЙ РЫНОК

Самый продолжительный период минимальных ставок по МБК

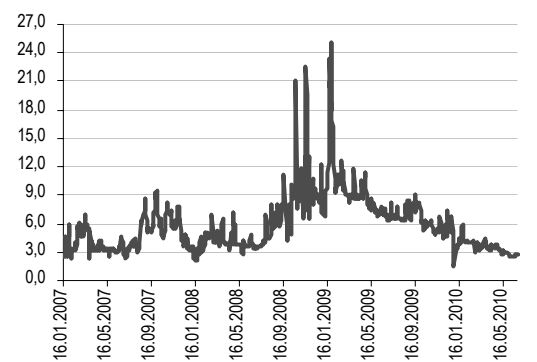
На рынке наблюдается незначительное изменение уровня ликвидности и процентных ставок по МБК: вчера уровень ликвидности несколько снизился, а процентные ставки по МБК выросли. Остатки на корсчетах кредитных учреждений в ЦБ увеличились на 27,6 млрд руб. до 527,3 млрд руб., тогда как депозиты сократились на 47,1 млрд руб. до 724,2 млрд руб. Ставка MosPrime по однодневным кредитам выросла на 1 б.п. до 2,7%. Ставка находится на уровне ниже 3% уже целый месяц, и это самый продолжительный период минимальных ставок MosPrime за всю историю расчета данного показателя. Однако низкие процентные ставки по МБК могут отражать как хороший уровень ликвидности, так и низкую активность на рынке. Объемы операций РЕПО с ЦБ также находятся на минимальном уровне: 369 млн руб. при средней ставке в 5,07% (минус 1 б.п. за день). Таким образом, низкие процентные ставки по МБК, скорее всего, являются следствием низкой активности и неуверенности участников рынка.

Сегодня компаниям предстоят выплаты по НДС и акцизам, что снизит уровень ликвидности и подтолкнет вверх ставки по МБК, однако мы ожидаем, что эти изменения будут по-прежнему незначительными.

Рубль начал вчерашнюю сессию выше уровня предыдущего закрытия, однако затем внешние факторы изменились, и рубль завершил волатильную сессию на ММВБ снижением на 6 копеек до 31,1 руб./долл. К евро российская валюта подешевел на 10 копеек до 38,23 руб./евро. В итоге стоимость бивалютной корзины выросла на 8 копеек до 34,31 руб. Сегодня фондовые рынки открылись в минусе, однако большинство внешних факторов (цены на нефть, курсы доллара и евро) остаются почти без изменений. Рубль сегодня, вероятно, по-прежнему будет находиться под давлением. Мы ожидаем, что курс доллара к рублю составит сегодня 31,1–31,2 руб./долл.

Самый продолжительный период минимальных ставок

Ставка MosPrime по однодневным кредитам, %



Источники: ЦБ

Владимир Тихомиров, tih_vi@uralsib.ru
 Леонид Слипченко, slipchenkola@uralsib.ru
 Наталья Майорова, mayorovang@uralsib.ru

КОРПОРАТИВНЫЕ СОБЫТИЯ

Копейка

Последовательное укрепление финансового профиля

Компания опубликовала отчетность по МСФО за 2009 г.

Кризис роста не помеха. Розничная компания «Копейка» опубликовала вполне достойные результаты 2009 г. по МСФО, свидетельствующие о том, что финансовые показатели компании по итогам года продолжили улучшаться, несмотря на существенное ухудшение внешних условий. Выручка Копейки в отчетном периоде выросла на 16,7% до 54,9 млрд руб. Вклад в рост выручки внесли и приобретения, осуществленные компанией в разгар кризиса, когда Копейка присоединила ряд мелких розничных сетей. Активы Копейки выросли на 25%. Как показала практика, данная стратегия вкупе с грамотной маркетинговой политикой (поддержание низких цен, работа с поставщиками и проведение различных рекламных акций, направленных на увеличение лояльности потребителей и стимулирование трафика) оказалась действенной: EBITDA Копейки выросла на 78,3% до 3,7 млрд руб. на фоне снижения общих и административных расходов в процентном отношении к выручке (на 0,86 п.п.) и улучшения валовой рентабельности (на 1,4 п.п.). В результате норма EBITDA увеличилась до 6,76% с 4,42% в 2008 г. Чистая прибыль Копейки по итогам 2009 г. составила 1,6 млрд руб. против убытка в размере 1,6 млрд руб. в 2008 г. Однако на оба результата существенное повлияли операции со связанными сторонами: в 2008 г. были начислены резервы по займам связанным сторонам, а в 2009 г. они были восстановлены. Тем не менее мы считаем результаты в высшей степени положительными и свидетельствующими о поступательном движении в сторону повышения эффективности на фоне взвешенной финансовой политики компании.

Полный отчет будет опубликован в ближайшее время.

Надежда Мырסיкова, myrsikovanv@uralsib.ru

НОВАТЭК (ВВВ-/ВааЗ/ВВВ-)

Снижены ориентиры доходности по размещаемым бондам

Ориентиры доходности по облигациям НОВАТЭКа остаются привлекательными и после понижения. Повышение рейтинга НОВАТЭКа по версии S&P до инвестиционного уровня в среду на этой неделе пришлось компании весьма кстати, учитывая, что сегодня НОВАТЭК закрывает книгу заявок по выпуску своих биржевых облигаций первой серии объемом 10 млрд руб. Вчера компания снизила ориентир купона по размещаемым бумагам на 25 б.п. до 7,5–8,0%, что соответствует доходности к погашению через три года на уровне УТМ 7,64–8,16%. Напомним, что мы считали предложение эмитента весьма привлекательным даже по нижней границе первоначального диапазона (купонная ставка 7,75 – 8,25%) и потому не сомневаемся, что инвесторы предъявили высокий спрос на бумаги НОВАТЭКа. Исходя из текущей рыночной конъюнктуры, мы считаем бумаги НОВАТЭКа привлекательными при доходности выше УТМ7,8%. Наше мнение об оценке справедливой доходности облигаций НОВАТЭКа и кредитном профиле заемщика более подробно изложено в специальном комментарии от 23 июля «НОВАТЭК: заманчивое предложение знакомого эмитента»): http://st.finam.ru/ipo/comments/_100623_NOVATEK.pdf.

Станислав Боженко, bozhenkosv@uralsib.ru

ЕвроХим (ВВ/НР/ВВ)

Компания размещает рублевые облигации

Объем меньше, премия – больше. Сегодня открывается книга заявок на приобретение рублевых облигаций ЕвроХима объемом 5 млрд руб. Книга закрывается 2 июля, размещение запланировано на 6 июля. Напомним, что в апреле компания планировала разместить выпуск объемом 10 млрд руб., однако отложила размещение. Выпуск ЕвроХим-2 размещается на срок восемь лет с пятилетней офертой. Организатор размещения ориентирует на ставку купона в диапазоне 9,25–9,75%, что соответствует доходности порядка 9,49–9,99% и предполагает спред к кривой ОФЗ на уровне 280–320 б.п. Отметим, что по сравнению с несостоявшимся апрельским размещением ориентир ставки купона был повышен на 75 б.п. На наш взгляд, ориентиром для оценки справедливой доходности рублевого выпуска ЕвроХима могут служить выпуски металлургических компаний со схожими кредитными рейтингами. Облигации НЛМК (ВВВ-/Ва1/ВВ+) и ММК (НР/ВаЗ/ВВ) формируют практически единую кривую со спредом к ОФЗ в размере порядка 140–160 б.п.

Чуть выше, с премией порядка 40 б.п. к выпускам ММК и НЛМК и спредом около 210 б.п. к ОФЗ, торгуются облигации Северстали (BB-/Ba3/B+). Мы полагаем, что ввиду весьма устойчивого кредитного профиля эмитента облигации ЕвроХима по уровню доходности будут сопоставимы с обязательствами ММК, а с учетом благоприятной конъюнктуры долговых рынков и потенциальной «ломбардности» предлагаемых бумаг размещение, скорее всего, пройдет по нижней границе заявленного диапазона. Мы не исключаем также, что в ходе сбора заявок ориентир по купону может быть понижен, так что премия «за дюрацию» в результате вряд ли составит более 100 б.п. Подробнее наш взгляд на кредитный профиль ЕвроХима представлен в комментарии к размещению облигаций от 16 апреля «ЕвроХим. Качественный долг, пусть и на непривычно большой срок».

Мария Радченко, radchenkomg@uralsib.ru

КАЛЕНДАРЬ ПРЕДСТОЯЩИХ СОБЫТИЙ

Долговой рынок

25 июня	Размещение Росбанк БО-1 (5 млрд руб.). Оферта Группа Агроком (1,5 млрд руб.). Оферта ДиПОС-1 (2 млрд руб.). Оферта Полипласт-1 (1 млрд руб.). Оферта ЮниТайл-1 (1,5 млрд руб.).
28 июня	Оферта Сибирский Берег – Финанс-1 (1,5 млрд руб.). Оферта Альянс Финанс-1 (3 млрд руб.). Погашение Банк Ренессанс Капитал-2010 (300 млн долл.). Погашение Ак Барс Банк-2010 (250 млн долл.).
29 июня	Размещение Группа ЛСР БО-1 (1,5 млрд руб.). Размещение НОВАТЭК БО-1 (10 млрд руб.). Размещение Русь-Банк-4 (3 млрд руб.). Оферта Стальфонд-Недвижимость-1 (0,6 млрд руб.). Оферта Межпромбанк-1 (3 млрд руб.). Оферта Жилсоципотека-Финанс-3 (1,5 млрд руб.). Оферта Газпром-13 (10 млрд руб.). Погашение Банк Русский Стандарт-2010 (400 млн долл.).
30 июня	Оферта Генерирующая компания-1 (2 млрд руб.). Оферта ФЛК-2013 (150 млн долл.). Погашение Банк Русский Стандарт-2010 (12,5 млрд руб.).
1 июля	Оферта Космос – Финанс-1 (2 млрд руб.). Погашение ВТБ Капитал-2010 (30 млн долл.).
2 июля	Оферта КБ Центр-инвест-2 (3 млрд руб.).
5 июля	Оферта Первобанк-1 (1,5 млрд руб.). Погашение ОГК-2 - 1 (5 млрд руб.). Погашение ФинансБизнесГрупп-1 (3 млрд руб.).
6 июля	Погашение УРСА Банк-2010 (30 млн долл.). Погашение Межпромбанк-2010 (200 млн долл.).
7 июля	Размещение Краснодар-01 (1,1 млрд руб.).
8 июля	Оферта Зенит-6 (3 млрд руб.). Оферта Икс 5 Финанс-1 (9 млрд руб.). Оферта Петрокоммерц-4 (3 млрд руб.). Погашение РосТ-Лайн-1 (1 млрд руб.). Погашение Домоцентр-1 (1 млрд руб.).
9 июля	Оферта Минплита-Финанс-1 (0,5 млрд руб.). Погашение ОГО-3 (1,5 млрд руб.). Погашение Пробизнесбанк-2010 (3 млрд руб.). Погашение ОАК-2010 (200 млн долл.).

Денежный рынок

25 июня	Уплата акцизов и НДС
28 июня	ЦБ разместит беззалоговые кредиты сроком на три месяца
28 июня	Налог на прибыль
29 июня	ЦБ разместит пятидневные беззалоговые кредиты

КАЛЕНДАРЬ ОФЕРТ

Дата оферты	Выпуск	Объем выпуска, млн руб.	Цена оферты, %	Ставка предыдущег о купона, %	Новая ставка купона, %	Дата следующей оферты / погашения
25.06.10	Группа Агроком-1	1 500	100	13,0	10,0	24 декабря 2010
	ДиПОС-1	2 000	100	13,5	8,0	24 декабря 2010
	Полипласт-1	1 000	100	19,0	19,0	21 июня 2011
	ЮниТайл-1	1 500	100	18,0	12,0	22 июня 2011
28.06.10	Альянс Финанс-1	3 000	100	8,75	-	дефолт
	Стальфонд- Недвижимость-1	600	100	9,0	7,0	28 декабря 2010
29.06.10	Межпромбанк-1	3 000	100	13,25	13,25	27 июля 2010
	Жилсоципотека-Финанс-3	1 500	100	9,0	9,0	29 июля 2010
	Газпром-13	10 000	100	13,12	13,12	26 июня 2012
30.06.10	Генерирующая компания-1	2 000	100	12,0	8,5	21 июня 2011
	ФЛК-2013	USD150	100	10,0	10,0	30 июня 2013
01.07.10	Космос – Финанс-1	2 000	100	17,0	10,2	16 июня 2011
02.07.10	Центр-инвест-2	3 000	100	16,0	9,25	29 июня 2012
05.07.10	Первобанк-1	1 500	100	16,5	9,5	29 июня 2011
	Банк Зенит-6	3 000	100	15,0	-	-
08.07.10	Икс 5 Финанс-1	9 000	100	7,6	-	-
	Петрокоммерц-4	3 000	100	15,5	-	-
09.07.10	Минплита-Финанс-1	500	100	16,0	20,0	22 апреля 2011
12.07.10	Номос-Банк-11	5 000	100	15,0	-	-
13.07.10	ЭМАльянс – Финанс-1	2 000	100	18,0	-	-

Рынок рублевых облигаций

Выпуск	Объем, млн	Купон, %	Дата			Месяцев до		Цена	Изм.	Торговый объем, шт (осн.+РПС)	Котировки		Доходность, %			Дюр, лет	Рейтинг F/M/S	Сектор
			купона	оферты	погаш	офрт	погаш				покупка	продажа	офрт	погаш	текущ			
КОРПОРАТИВНЫЕ РУБЛЕВЫЕ ОБЛИГАЦИИ																		
7Контин.02	7 000 R	9.25	16.12.10	24.06.10	14.06.12	0.0	24.1	105.22			1.00	97.03		4.38			торговля	
Авангард-03	1 500 R	9.25	12.11.10		10.05.13		35.1	100.15	-0.05		100.00	100.20	9.39	4.61	2.35	BBB+/Baa3/BB+	банки	
АВТОВАЗоб4	5 000 R	0.10	23.11.10	26.05.11	20.05.14	11.0	47.6	92.00		10	87.00	92.00	9.56	0.05	0.84		автопром	
АИЖК 10об	6 000 R	8.05	15.08.10		15.11.18		102.2	100.61	0.31	60 367	100.61	100.89		2.02	4.30	/A3/BBB	финансы	
АИЖК 11об	10 000 R	8.20	15.09.10		15.09.20		124.6	101.00	0.50	2	100.90	101.00		7.46	2.05	/A3/BBB	финансы	
АИЖК 3об	2 250 R	9.40	15.07.10		15.10.10		3.8	101.48		54 028	100.25	100.25		4.67	2.31	/A3/BBB	финансы	
АИЖК 4об	900 R	8.70	01.08.10		01.02.12		19.6	101.47			103.00	103.90		7.94	2.16	/A3/BBB	финансы	
АИЖК 5об	2 200 R	7.35	15.07.10		15.10.12		28.2	99.90	-0.85		100.44	101.70		7.62	1.83	/A3/BBB	финансы	
АИЖК 6об	2 500 R	7.40	15.07.10		15.07.14		49.4	98.34	-0.91		96.00			8.27	1.88	/A3/BBB	финансы	
АИЖК 7об	4 000 R	7.68	15.07.10		15.07.16		73.8	99.20	-0.90		99.50	100.00		8.13	1.93	/A3/BBB	финансы	
АИЖК 8об	5 000 R	7.63	15.09.10	15.03.14	15.06.18	45.0	97.1	99.75		1 050	99.50	99.75	7.95	1.93	2.51	/A3/BBB	финансы	
АИЖК 9об	5 000 R	7.49	15.08.10		15.02.17		81.0	99.54	-0.36	8 200	98.95	99.59		7.84	1.90	/A3/BBB	финансы	
Аиф-02	1 000 R	16.00	25.06.10	31.12.10	21.12.12	6.0	30.4	101.85					12.02	7.83	0.43		телеком	
АК БАРС-03	10 000 R	7.90	26.10.10		25.10.11		16.3	100.99	0.33	18	100.66	100.99		7.23	3.90	1.20	BB/Baa3/	банки
АК БАРС-04	5 000 R	8.25	19.10.10	24.04.12	15.10.13	22.0	40.3	100.47			100.01	101.00	8.04	4.10	1.59	BB/Baa3/	банки	
Акрон-2	3 500 R	14.05	23.09.10	26.09.11	19.09.13	15.0	39.5	107.35	0.10	1 000	107.10	107.49	7.82	6.53	1.08	B+//	сырье	
Акрон-3	3 500 R	13.85	24.11.10	25.05.12	20.11.13	23.0	41.5	109.20		39	109.05	109.20	8.70	6.32	1.61	B+//	сырье	
Алроса-21	8 000 R	8.25	23.09.10	25.06.13	18.06.15	37.0	60.7									B+/Baa3/B+	сырье	
Алроса-23	7 000 R	8.95	23.09.10		18.06.15		60.7									B+/Baa3/B+	сырье	
Альянс-01	3 000 R	14.00	15.09.10		14.09.11		14.9	101.00		37	100.50	103.00		13.47	6.91	1.00	B//B+	сырье
Амурмет-03	3 000 R	0.10	15.10.10		15.04.11		9.9										металлургия	
Амурмет-07	6 000 R	18.00	30.06.10		30.06.12		24.6										металлургия	
Аркада-03	1 200 R		30.09.10		31.03.11		9.4										с/х	
Аэрофлот БО-1	6 000 R	7.75	11.10.10		08.04.13		34.0	100.75	0.25	32 400	100.60	100.95		7.45	3.84	2.44	BB+//	транспорт
Аэрофлот БО-2	6 000 R	7.75	11.10.10		08.04.13		34.0	100.75	-0.05	466 000	100.55	100.90		7.45	3.84	2.44	BB+//	транспорт
БалтИнвБ-1	1 000 R	11.00	27.07.10		26.04.11		10.2	60.00	-39.99		20.01	100.00		109.03	4.57	0.38	/B3/	банки
БАНАНА-М-2	1 500 R	11.50	12.08.10		12.08.10		1.7											торговля
Банк Санкт-Петербур	5 000 R	8.10	12.10.10	13.10.11	09.04.13	16.0	34.0	100.55	-0.20	15 859	100.52	100.75	7.75		4.02	1.16	B/Baa3/	банки
БанкИск-1	10 000 R	10.64	30.07.10	06.08.10	29.07.11	1.0	13.4	101.01					0.54	5.25	0.12	BBB-/Baa1/	банки	
БанкИск-2	10 000 R	7.50	06.08.10	11.02.11	01.02.13	8.0	31.8	101.21					5.38	3.70	0.59	BBB-/Baa1/	банки	
БанкСЮЮ303	2 000 R	16.00	25.10.10	28.10.10	02.05.11	4.0	10.4										/Caa1/B	банки
БанкСЮЮ304	3 000 R	9.50	18.08.10		23.02.11		8.2											банки
БаренцевФ1	800 R	20.00	05.07.10		04.07.11		12.5				2.02							потреб. Тов
Башкирэнзв	1 500 R	8.30	10.09.10		09.03.11		8.6											энергетика
Башнефть-01	15 000 R	12.50	21.12.10	21.12.12	13.12.16	30.0	78.8	107.70	0.05	212 223	107.55	107.70	9.16	5.79	2.04		сырье	
Башнефть-02	15 000 R	12.50	21.12.10	21.12.12	13.12.16	30.0	78.8	107.70	-0.05	1 033	107.65	107.70	9.16	5.79	2.04		сырье	
Башнефть-03	20 000 R	12.50	21.12.10	21.12.12	13.12.16	30.0	78.8	107.74	0.04	200 013	107.62	107.70	9.14	5.78	2.04		сырье	
Белон 02	2 000 R	17.00	26.08.10	28.02.11	23.02.12	8.0	20.3	105.54			105.30	109.49	8.36		8.03	0.60		металлургия
Бинбанк-2	1 000 R	10.50	27.10.10	05.05.11	29.04.13	11.0	34.7										/B2/B-	банки
Вагонмаш 2	1 000 R	15.50	15.12.10		15.12.10		5.8	79.03	-1.87		72.00	83.89		89.33	9.78	0.25		машиностр.
ВБД ПП 2об	3 000 R	9.00	15.12.10		15.12.10		5.8	101.55		198 918	101.40	101.55		5.75	4.42	0.45	/Baa3/BB-	потреб. тов.
ВБД ПП 3об	5 000 R	15.00	01.09.10	03.09.10	27.02.13	2.0	32.7				53.00						/Baa3/BB-	потреб. тов.
ВИА АИЖК А	9 440 R	8.50	15.09.10		15.03.40		361.9	100.03			2.67		8.69	2.14	10.18		/A3/	финансы
ВикторияФ-БО-01	2 000 R	12.50	17.08.10	17.08.10	12.02.13	2.0	32.2	100.88	0.42		100.45	100.90	6.50	6.18	0.14		B-//	торговля
ВК-Инвест1	10 000 R	9.25	23.07.10		19.07.13		37.4	105.00	0.50	16 838	104.20	105.00	7.53	4.39	2.47	/Ba2/BB+	телеком	
ВК-Инвест3	10 000 R	15.20	13.07.10	14.07.11	08.07.14	13.0	49.2	109.00		108 036	109.00	109.29	6.29	6.95	0.90	/Ba2/BB+	телеком	
ВлгТлкВТ-2	3 000 R	9.50	30.11.10		30.11.10		5.3										BB/BB-	телеком
ВлгТлкВТ-3	2 300 R	8.50	30.11.10		30.11.10		5.3	100.94	-0.46		98.10			6.38	4.20	0.41	BB/BB-	телеком
ВлгТлкВТ-4	3 000 R	12.00	07.09.10	11.03.11	03.09.13	9.0	58.9	103.50	1.70	8 000	80.01		6.98	2.89	0.65	BB/BB-	телеком	
ВнешрБ 01	1 500 R	14.00	17.11.10	22.11.10	14.11.12	5.0	29.2	102.39		100 000	1.10	102.00	7.70	6.82	0.39	/B3/B-	банки	
ВостЭксБ01	1 000 R	12.50	09.09.10	15.03.11	07.03.13	9.0	32.9	102.09			101.70	102.00	9.39	6.10	0.64	/B3/	финансы	
ВТБ - 5 об	15 000 R	7.40	22.07.10		17.10.13		40.4	99.56	0.11	162 887	99.56	99.90	7.77	1.85	2.73	BBB/Baa1/BBB	банки	
ВТБ - 6 об	15 000 R	13.25	14.07.10	16.07.10	06.07.16	1.0	73.5	100.58	0.02	248 000	100.60	101.00	2.85	3.28	0.06	BBB/Baa1/BBB	банки	
ВТБ 24-1-ИП	15 000 R	9.70	15.09.10	20.12.11	10.12.14	18.0	54.4	104.01			104.10	104.20	6.92	2.33	1.32	BBB/Baa1/BBB	банки	
ВТБ БО-01	5 000 R	7.60	17.09.10		15.03.13		33.2	100.04	-0.22	131 180	99.09	100.25	7.80	1.89	2.31	BBB/Baa1/BBB	банки	
ВТБ БО-02	5 000 R	7.60	17.09.10		15.03.13		33.2	99.88	-0.39		99.00	100.24	7.87	1.90	2.31	BBB/Baa1/BBB	банки	
ВТБ БО-03	10 000 R	7.60	17.09.10		15.03.13		33.2	100.11	-0.04	325 000	100.01	100.25	7.77	1.89	2.31	BBB/Baa1/BBB	банки	
ВТБ24 01	6 000 R	11.50	06.10.10		05.10.11		15.6	106.11		5 250	106.20	106.25	6.56	5.40	1.13	BBB/Baa1/BBB	банки	
ВТБ24 02	10 000 R	7.35	10.08.10	14.02.11	05.02.13	8.0	31.9										BBB/Baa1/BBB	банки
ВТБ24 03	6 000 R	6.30	01.12.10	07.06.11	29.05.13	12.0	35.7	100.00		18	5.00	100.00	6.28	3.14	0.88	BBB/Baa1/BBB	банки	
ВТБ24 04	8 000 R	11.85	26.08.10	01.09.10	20.02.14	2.0	44.6	101.26	-0.04	15 235	101.26	101.39	4.15	5.84	0.18	BBB/Baa1/BBB	банки	
ВТБ-ЛизФ01	8 000 R	9.80	12.08.10	15.11.10	06.11.14	5.0	53.2	101.35		39 000			6.22	2.41	0.37	BBB/BBB	финансы	
ВТБ-ЛизФ02	10 000 R	14.00	13.07.10	15.07.10	07.07.15	1.0	61.3	100.72		155 000	100.50	100.59	0.76	3.46	0.06	BBB/BBB	финансы	
ВТБ-ЛизФ03	5 000 R	7.50	14.09.10	16.0														

Рынок рублевых облигаций

Выпуск	Объем, млн	Купон, %	Дата			Месяцев до		Цена	Изм.	Торговый объем, шт (осн.+РПС)	Котировки		Доходность, %			Дюр. лет	Рейтинг F/M/S	Сектор
			купона	оферты	погаш	офрт	погаш				покупка	продажа	офрт	погаш	текущ			
ГлМосСтр-2	4 000 R	1.00	16.09.10	20.09.10	17.03.11	3.0	8.9	54.00			8.01	100.00					строительство	
Глобэксбанк БО-01	5 000 R	9.25	16.08.10	18.02.11	16.02.13	8.0	32.3				101.28					BBB-/BBB-	банки	
ГСС 01	5 000 R	15.00	23.09.10	23.09.10	26.03.17	3.0	82.3	102.00	-0.05		100.00	102.05	6.85	7.33	0.24	BBB-/BBB-	банки	
ГЭС 02	1 500 R	12.00	26.10.10		23.04.13		34.5				85.00						торговля	
ДальСвз2об	2 000 R	7.60	01.12.10		30.05.12		23.6	100.73			100.70			7.10	3.76	1.13	BB-/Baa3/	телеком
ДальСвзБО5	1 500 R	15.00	20.07.10	21.07.11	17.07.12	13.0	25.2	107.76	0.16		107.20	109.30	7.42	6.94	0.91		телеком	
ДВТГ-Ф 01	1 000 R	14.50	03.08.10		03.08.10		1.4	27.80			15.60	40.00		26.01			транспорт	
ДВТГ-Ф 02	5 000 R	14.50	22.07.10	30.07.10	18.07.13	1.0	37.4	12.00			10.00	14.00		60.25			транспорт	
ДФК-01	5 000 R	10.50	10.09.10	18.03.11	08.03.13	9.0	33.0				25.01						энергетика	
ДжейЭфСиг1	2 000 R	5.00	21.10.10		20.10.11		16.1	99.77			6.00	92.50		5.24	2.50	1.23	//отозван	торговля
ДжикФин-1	3 000 R	9.25	16.09.10		17.03.11		8.9	100.14	0.14		100.00	100.10		9.22	4.61	0.65		торговля
ДМЦЕНТРоб1	1 150 R	8.50	06.12.10		26.05.15		59.9	88.95	-0.05	1 000	88.65	89.00		11.83	4.82	3.62		торговля
Домоцентр1	1 000 R	20.00	08.07.10		08.07.10		0.5				97.01							торговля
ЕАБР-3	5 000 R	10.50	02.11.10	03.11.11	25.10.16	17.0	77.2	104.83			105.10	105.50	6.71	5.00	1.25	BBB-/A3/BBB	банки	
ЕБРР 02обл	5 000 R	4.38	22.07.10		21.04.11		10.1	100.98	0.18		100.00			3.21	1.08	0.79	AAA/Aaa/AAA	банки
ЕБРР 03обл	7 500 R	4.13	08.09.10		07.09.11		14.7	100.88	-0.12		2.13			3.43	1.02	1.14	AAA/Aaa/AAA	банки
ЕБРР 04обл	3 000 R	3.70	16.09.10		12.06.14		48.3				2.00						AAA/Aaa/AAA	банки
ЕБРР 05обл	5 000 R	4.21	14.07.10		09.04.14		46.2	99.85			99.75			4.32	1.05	3.36	AAA/Aaa/AAA	банки
ЕвразХолдФ-1	10 000 R	9.25	24.09.10	22.03.13	13.03.20	33.0	118.4	98.70	-0.72	280 003	98.25	99.00	10.03	4.67	2.21	2.22	V+/B1/B	металлургия
ЕвразХолдФ-3	5 000 R	9.25	24.09.10	22.03.13	13.03.20	33.0	118.4	99.08	-0.02		98.25	99.50	9.86	4.66			V+/B1/B	металлургия
ЕврокомФК5	5 000 R	16.00	14.09.10		15.03.11		8.8										/C/	финансы
ЕВРОПА-01	1 200 R	11.00	14.10.10		14.10.10		3.8											торговля
ЕЭСК-02	1 000 R	8.74	07.10.10		05.04.12		21.7				23.01							энергетика
Желдорп-1	1 500 R	18.00	30.11.10		30.11.10		5.3				101.00							финансы
Желдорп-2	2 500 R	12.00	21.10.10		19.04.12		22.2	97.17			90.00	100.50		14.26	6.16	1.45		финансы
Желдорп-3	2 000 R	13.00	22.09.10		19.09.12		27.3	100.00			3.20			13.40	6.48	1.73		финансы
Железобет1	1 000 R	12.00	20.08.10	20.08.10	27.05.11	2.0	11.3				5.01							производство
Зенит 3обл	3 000 R	8.10	10.11.10		09.11.11		16.8	101.28	-0.12		101.27	101.37		7.23	3.99	1.24	B/Ba3/	банки
Зенит 5обл	5 000 R	10.85	07.12.10	09.12.10	04.06.13	6.0	35.9	102.30		105 700	102.15	102.30	5.69	5.29	0.44		B/Ba3/	банки
Зенит 6обл	3 000 R	15.00	06.07.10	08.07.10	01.07.14	0.0	49.0	100.40		26 996	100.35	100.45	3.11	7.45	0.04		B/Ba3/	банки
Зенит БО-01	5 000 R	7.90	07.10.10	11.04.11	07.04.13	10.0	34.0	100.89	-0.07	236 000	100.85	100.93	6.72	3.93	0.73		B/Ba3/	банки
ИжАвто 02	2 000 R	18.00	09.12.10		09.06.11		11.7											автомобиль
ИКСФин 01	9 000 R	7.60	06.07.10	06.07.10	01.07.14	0.0	49.0	100.21	0.01	90 098	100.09	100.10	1.66	3.78	0.04		//BB-	торговля
ИКСФин 04	8 000 R	18.46	09.12.10	13.06.11	02.06.16	12.0	72.4	110.80		10 019	110.25	111.00	6.71	8.31	0.87		//BB-	торговля
Инпром 02	1 000 R	13.00	15.07.10		15.07.10		0.7	25.00	-15.00	720	36.10	45.99		25.93				металлургия
Инпром 03	1 300 R	9.50	17.11.10		18.05.11		11.0	48.83			32.01	47.00		146.48	9.70	0.35		металлургия
ИнтеграФ-2	3 000 R	16.75	30.11.10		29.11.11		17.5	104.96	-0.54		104.27	105.20		13.25	7.96	1.17		сервис
ИРКУТ-03об	3 250 R	8.74	16.09.10		16.09.10		2.8	100.80		97	100.24	100.80		5.24	4.32	0.22		сервис
ИркЭнерго1	5 000 R	15.50	02.12.10		28.11.13		41.8				95.10							энергетика
ИтераФ-1	5 000 R	10.30	23.11.10	30.05.11	20.11.12	11.0	29.4	100.00	-0.20	97 888	100.30	100.50	10.36	5.14	0.82		/Ba2/	сырье
ИтераФ-2	1 500 R	11.25	17.09.10		17.09.10		2.9				100.50							автомобиль
Карус.Ф 01	3 000 R	12.00	16.09.10		12.09.13		39.2				1.00							торговля
Каустик 2	850 R	18.00	08.07.10		07.07.11		12.6	101.50	-0.39	571	101.51	101.88		15.85	4.42	0.43		химия
КМБ-Банк2	3 400 R	11.00	01.12.10		30.11.11		17.5				6.00							банки
Кокс 02	5 000 R	12.00	16.09.10		15.03.12		21.0	101.05			99.75			11.61	5.92	1.40		металлургия
КомосГр. 1	2 000 R	18.00	15.07.10		14.07.11	1.0	12.9				23.01							с/х
КОПЕЙКА 02	4 000 R	16.50	18.08.10		15.02.12		20.1	108.16			105.01	108.00		11.48	3.80	1.31		торговля
КОПЕЙКА 03	4 000 R	9.80	18.08.10		15.02.12		20.1	99.50			98.00	101.00		10.52	2.46	1.38		торговля
КосмосФин1	2 000 R	10.20	16.12.10	01.07.10	16.06.11	0.0	11.9											строительство
КрЕвРБ-02	4 000 R	11.50	29.06.10		28.06.11		12.3	103.79						7.68	5.52	0.87		финансы
Кубань-ан1	3 000 R	7.85	21.07.10		21.07.10		0.9	100.00	0.09		99.94	100.60		7.87	3.91	0.07		энергетика
КуйбАзот-2	2 000 R	8.80	03.09.10		04.03.11		8.5	100.42	-0.08		100.35	100.50		8.30	4.37	0.62		химия
ЛенСпецСМУ БО-2	2 000 R	14.50	26.08.10		23.05.13		35.5	102.35	0.45	18 014	102.12	102.35		13.88	3.53	1.64		строительство
ЛенСпецСМУ-1	2 000 R	16.00	19.09.10		07.12.12		29.9	104.00	0.15	6 188	103.83	104.00		13.56	3.79	1.17		строительство
Ленэнерг02	3 000 R	8.54	30.07.10		27.01.12		19.4	100.85	-0.50	90 210	99.82			8.11	4.22	1.37		энергетика
Ленэнерг03	3 000 R	8.02	20.10.10		18.04.12		22.2	101.13	-0.02		98.21	101.00		7.47	3.95	1.59		энергетика
ЛСР 02 обл	5 000 R	13.50	05.08.10	08.02.11	01.08.13	8.0	37.8	102.50	-0.15	1 965	102.50	102.70	9.20	6.57	0.55		B-/B2/	строительство
ЛСР-Инв 02	3 000 R	17.00	15.07.10	15.07.10	14.07.11	1.0	12.9				26.01							строительство
Лукойл3обл	8 000 R	7.10	09.12.10		08.12.11		17.8	101.72			101.55	102.40		5.94	3.48	1.33		сырье
Лукойл4обл	6 000 R	7.40	09.12.10		05.12.13		42.0	100.20	0.20	805	99.60	100.20		7.47	3.68	2.89		сырье
ЛукойлБ001	5 000 R	13.35	09.08.10		06.08.12		25.8	112.36	-0.64		112.00	113.70		7.10	5.92	1.73		сырье
ЛукойлБ002	5 000 R	13.35	09.08.10		06.08.12		25.8	111.94	-0.96		112.00	113.70		7.31	5.95	1.72		сырье
ЛукойлБ003	5 000 R	13.35	09.08.10		06.08.12		25.8	112.67	0.32		112.50	113.50		6.94	5.91	1.73		сырье
ЛукойлБ004	5 000 R	13.35	09.08.10		06.08.12		25.8	112.41	0.41		112.00	113.50		7.07	5.92	1.73		сырье
ЛукойлБ005	5 000 R	13.35	09.08.10		06.08.12		25.8	112.23			112.00	113.00		7.16	5.93	1.73		сырье
ЛукойлБ006	5 000 R	9.20	16.12.10															

Рынок рублевых облигаций

Выпуск	Объем, млн	Купон, %	Дата			Месяцев до		Цена	Изм.	Торговый объем, шт (осн.+РПС)	Котировки		Доходность, %			Дюр, лет	Рейтинг F/M/S	Сектор
			купона	оферты	погаш	офрт	погаш				покупка	продажа	офрт	погаш	текущ			
КОРПОРАТИВНЫЕ РУБЛЕВЫЕ ОБЛИГАЦИИ (продолжение)																		
МечелБО-03	5 000 R	9.75	27.10.10		24.04.13		34.5	100.15	-0.10	86 200	99.55	100.25		9.91	4.86	2.29	/B1/	металлургия
МИА-3об	1 500 R	7.95	26.08.10	06.09.10	24.02.12	2.0	20.4				100.00						/Ba2/	финансы
МИА-4об ип	2 000 R	12.50	08.07.10	21.10.10	01.10.15	4.0	64.2				100.00						/Ba2/	финансы
МИА-5об	2 000 R	13.50	22.07.10	29.07.10	17.07.14	1.0	49.5	101.13			100.00	102.80	-0.56	3.33	0.10		/Ba2/	финансы
МиГ-Ф 02	3 000 R	0.10	07.09.10		06.09.11		14.7											машиностр.
Микоян-2об	2 000 R	13.50	12.08.10	24.02.12	07.02.13	20.0	32.0	109.30			108.00	110.00	7.31	6.16	1.39			потреб. Тов
М-ИНДУСТР	1 000 R	12.25	17.08.10		16.08.11		14.0	39.00	1.00		39.00	39.70		164.51	15.66	0.37		строительство
М-Индустр2	1 500 R	16.00	14.07.10	14.07.10	10.07.13	1.0	37.1	60.00		1 121	57.00	91.00			13.30			строительство
МираторгФ1	2 500 R	19.00	05.08.10	05.08.10	02.08.12	1.0	25.7	101.29	0.79		100.25	100.68	7.66		9.35	0.11		потреб. Тов.
МКБ 04обл	2 000 R	15.00	14.09.10		15.03.11		8.8	105.25		1 400	105.25			7.53	7.11	0.64		банки
МКБ 05обл	2 000 R	8.50	27.10.10	05.05.11	25.04.12	11.0	22.4	100.09			99.90		8.33		4.23	0.78		банки
МКБ 06обл	2 000 R	16.00	10.08.10	16.08.10	07.08.12	2.0	25.9	101.45			98.00	101.30	4.23		7.86	0.14		банки
МКБ 08обл	3 000 R	9.70	13.10.10	19.10.11	08.04.15	16.0	58.3	100.50	0.01		100.45	100.50	9.35		4.81	1.15		банки
ММК БО-01	5 000 R	9.45	18.11.10	22.11.10	15.11.12	5.0	29.2	101.57		67	100.76	101.76	5.39		4.64	0.40		отозван/Ba3/BB
ММК БО-02	10 000 R	9.70	15.12.10	16.12.11	12.12.12	18.0	30.1	104.20	0.05	7 300	104.20	104.30	6.75		4.64	1.33		отозван/Ba3/BB
ММК БО-05	8 000 R	7.65	07.10.10		04.04.13		33.9	100.10	0.13	549 002	99.90	100.05		7.75	3.81	2.34		отозван/Ba3/BB
ММ-Фин 01	1 000 R	10.00	31.08.10	01.09.10	26.02.13	2.0	32.6				0.10							девелопмент
ММ-Фин 02	1 500 R	10.00	06.07.10	07.07.10	03.07.12	0.0	24.7	41.00			2.00	80.00			12.16			девелопмент
МОИА	1 500 R	9.00	21.12.10		21.12.10		6.0											финансы
МОИА 02	3 000 R	7.99	07.09.10		07.09.11		14.7											финансы
МОИА 03	5 000 R	7.75	14.12.10		14.06.14		48.4											финансы
МойБанк 5	5 000 R	12.96	21.10.10	25.04.11	16.04.15	10.0	58.6	100.82			12.00		12.03		6.41	0.72		/B3/
МОРЕ-П 01	1 000 R	15.50	03.08.10		03.08.10		1.4											девелопмент
МоскомбБ-2	3 000 R	12.00	17.08.10		15.02.11		7.9											банки
МоскомбБ-3	5 000 R	1.00	15.12.10	16.12.10	12.06.13	6.0	36.2				15.41							банки
МОСМАРТФ 1	2 000 R	0.01	14.10.10	20.10.10	12.04.12	4.0	22.0	51.60			5.20	98.00	661.00		0.01	0.04		торговля
МосоГазФ2	3 000 R	9.25	25.06.10		24.06.12		24.4	92.50						18.14	5.01	0.80		сервис
МосблГаз1	2 500 R	12.00	15.11.10		17.05.11		10.9	70.00		6	10.13	59.99		68.43	8.59	0.51		услуги
Мособлтр-2	4 000 R	20.00	24.09.10		26.03.11		9.2											//D
МосТрАвтФ1	7 500 R	11.80	21.12.10		18.12.12		30.3											//CC
Мосэнерго1	5 000 R	12.50	14.09.10		13.09.11		14.9	106.94			106.70	107.00		6.60	5.83	1.07		//BB-
Мосэнерго2	5 000 R	7.65	26.08.10	01.03.12	18.02.16	21.0	68.9	100.67			99.00	101.00	7.26		3.79	1.47		//BB-
Мосэнерго3	5 000 R	10.25	03.12.10	06.12.12	28.11.14	30.0	54.0	106.25	0.25	17	105.30	106.25	7.49		4.81	2.08		//BB-
МосэнергоBO-2	2 000 R	11.45	26.08.10		26.08.10		2.1	101.63			101.01	105.50		2.06	5.62	0.17		//BB-
МОЭК-01	3 500 R	9.00	29.07.10	11.08.11	25.07.13	14.0	37.6	101.31			101.35	102.98	7.70		2.22	1.00		BB+//
МОЭСК-01	6 000 R	8.05	07.09.10		06.09.11		14.7	100.50			99.02	102.00		7.74	3.99	1.07		
МРСК Ур.01	1 000 R	8.60	23.11.10		22.05.12		23.3				2.02							энергетика
МРСК Юга 2	6 000 R	17.50	31.08.10	01.09.11	26.08.14	14.0	50.8	110.50	-0.09	141 788	110.45	110.65	8.14		7.90	1.00		энергетика
МТС 01	10 000 R	7.00	21.10.10		17.10.13		40.4	97.41		5 000	97.16	100.00		8.05	3.58	2.76		BB+/Ba2/BB
МТС 02	10 000 R	7.75	26.10.10		20.10.15		64.8	98.14	-1.86	4 995	97.60	100.50		8.35	3.94	4.07		BB+/Ba2/BB
МТС 03	4 000 R	8.00	21.12.10	20.06.13	12.06.18	36.0	97.0	100.81	0.06	92 584	100.69	101.00	7.83		3.96	2.52		BB+/Ba2/BB
МТС 04	15 000 R	16.75	17.05.11	19.05.11	13.05.14	11.0	47.3	109.30	-0.05	214 304	109.20	109.30	5.76		15.28	0.85		BB+/Ba2/BB
МТС 05	15 000 R	14.25	27.07.10	26.07.12	19.07.16	25.0	73.9	113.60	0.10	487 642	113.50	113.60	6.99		12.51	1.65		BB+/Ba2/BB
ННХН-04 об	1 500 R	10.00	27.09.10		26.03.12		21.4	75.03			90.00			31.17	6.64	1.22		B/B1/
НЛМК-БО-01	5 000 R	9.75	07.12.10		04.12.12		29.8	105.25		405 000	105.80	105.99		7.50	4.62	2.08		BB+/Ba1/BBB-
НЛМК-БО-05	10 000 R	10.75	02.11.10		30.10.12		28.7	108.00	0.60	538 064	107.80	107.95		7.12	4.96	1.98		BB+/Ba1/BBB-
НЛМК-БО-06	10 000 R	7.75	07.09.10		05.03.13		32.9	100.85	0.30	494 117	100.55	100.85		7.53	3.83	2.27		BB+/Ba1/BBB-
НОМОС 11в	5 000 R	15.00	07.07.10	12.07.10	02.07.14	1.0	49.0	100.35	-0.10	20 550	100.35	100.42	4.19		7.45	0.05		BB-/Ba3/
НОМОС 8в	3 000 R	9.50	18.08.10		16.02.11		7.9	101.65		5 000	101.95	102.50		6.96	4.66	0.59		BB-/Ba3/
НОМОС 9в	5 000 R	7.00	17.12.10	23.06.10	14.06.13	0.0	36.2	100.05		2818 827	100.00	100.10	6.97		3.49	0.92		BB-/Ba3/
НТС-01	1 000 R	15.00	26.10.10		26.04.11		10.2	91.00	-4.00	261	90.00	91.00		29.46	8.22	0.62		банки
НФК-3	2 000 R	11.50	26.10.10		03.05.11		10.5	101.90			5.00			9.32	5.63	0.76		/B2/B-
ОбКондФ-01	3 000 R	3.00	17.11.10	19.11.10	16.05.12	5.0	23.1				5.01							B//
ОбКондФ-02	3 000 R	15.00	20.10.10	22.11.11	17.04.13	17.0	34.3	103.00			6.00		12.03		7.26	1.16		B//
ОГК-2 01об	5 000 R	7.70	05.07.10		05.07.10		0.4	100.10	-0.02	12 708	100.08	100.11		4.58	3.92	0.03		энергетика
ОГК-3 об	3 000 R	7.75	10.12.10	16.12.10	09.12.11	6.0	17.8											энергетика
ОГК-5 БО-1	2 000 R	12.20	27.07.10		27.07.10		1.1	101.39			100.57	100.79		-2.54	6.00	0.10		/Ba3/
ОГК-5 БО-15	4 000 R	7.50	21.12.10	21.06.12	18.06.13	24.0	36.4	100.65	0.65	1413 936	100.65	100.73	7.25		3.72	1.76		/Ba3/
ОГК-5 БО-2	2 000 R	12.20	27.07.10		27.07.10		1.1	100.70	0.15	600	100.60	100.75		4.52	6.04	0.09		/Ba3/
ОГК-5 об-1	5 000 R	12.25	30.09.10		29.09.11		15.4	106.60	-0.15		106.50	107.10		6.83	5.73	1.11		/Ba3/
ОГК-6 01об	5 000 R	7.25	21.10.10		19.04.12		22.2	99.77			92.51	124.00		7.51	3.62	1.60		энергетика
ОГО-агро-3	1 500 R	16.00	09.07.10		09.07.10		0.5	49.90	5.90	1 020	44.03	50.00			15.99			с/х
ОМЗ-6 об	1 600 R	13.00	03.12.10	09.06.11	31.05.13	12.0	35.8	101.25			90.00		11.68		6.40	0.83		//B-
ОМЗ-5 об	1 500 R	13.00	31.08.10		30.08.11		14.4	100.00			21.01			13.38				

Рынок рублевых облигаций

Выпуск	Объем, млн	Купон, %	Дата			Месяцев до		Цена	Изм.	Торговый объем, шт (осн.+РПС)	Котировки		Доходность, %			Дюр, лет	Рейтинг F/M/S	Сектор	
			купона	оферты	погаш	офрт	погаш				покупка	продажа	офрт	погаш	текущ				
КОРПОРАТИВНЫЕ РУБЛЕВЫЕ ОБЛИГАЦИИ (продолжение)																			
РВКФинанс1	1 750 R	19.00	22.07.10	28.07.10	21.07.11	1.0	13.1	102.00		10 000	17.01	104.00	-4.62		9.29	0.10		услуги	
РенКап-2	3 000 R	22.00	09.10.10	15.10.10	04.04.12	4.0	21.7	103.51	0.21	490 111	103.00	103.40	9.23		10.54	0.28	B-/B1/B-	банки	
РенКап-3	4 000 R	12.50	11.12.10	17.06.11	06.06.12	12.0	23.8	100.08	-0.22	11 889	100.09	100.25	12.55		6.19	0.85	B-/B1/B-	банки	
РЕСТОРАНСЗ	1 000 R	9.75	26.11.10		26.11.10													услуги	
РЖД БО-01	15 000 R	9.40	08.12.10		05.12.12		29.9	105.45		200 001	105.45			7.06	4.44	2.10	BBB/Baa1/BBB	транспорт	
РЖД-06обл	10 000 R	7.35	10.11.10		10.11.10		4.7	101.26	0.31		101.20	101.60		4.03	3.62	0.37	BBB/Baa1/BBB	транспорт	
РЖД-07обл	5 000 R	7.55	10.11.10		07.11.12		28.9	100.64			101.00	102.20		7.38	3.74	2.05	BBB/Baa1/BBB	транспорт	
РЖД-08обл	20 000 R	8.50	07.07.10		06.07.11		12.6	102.90	0.10	10 491	102.90	103.10		5.65	4.12	0.92	BBB/Baa1/BBB	транспорт	
РЖД-09обл	15 000 R	0.10	17.11.10	19.11.10	13.11.13	5.0	41.3	100.08			97.50	100.00	-0.10		0.05	0.41	BBB/Baa1/BBB	транспорт	
РЖД-10обл	15 000 R	15.00	09.09.10		06.03.14		45.1	124.50	-0.12	503 656	124.45	124.53		7.45	6.01	2.75	BBB/Baa1/BBB	транспорт	
РЖД-11обл	15 000 R	7.80	24.11.10		18.11.15		65.8	100.29	0.54	47	99.50	100.29		7.88	3.88	4.16	BBB/Baa1/BBB	транспорт	
РЖД-12обл	15 000 R	14.90	25.11.10	28.11.11	16.05.19	17.0	108.3	112.00	0.10	531 456	111.85	112.00	6.01		6.63	1.26	BBB/Baa1/BBB	транспорт	
РЖД-13обл	15 000 R	11.46	09.09.10		06.03.14		45.1	104.41	0.20		104.20	104.52		10.24	5.47	2.76	BBB/Baa1/BBB	транспорт	
РЖД-14обл	15 000 R	11.06	12.10.10		07.04.15		58.3	105.32			105.33	105.83		9.87	5.24	3.46	BBB/Baa1/BBB	транспорт	
РЖД-15обл	15 000 R	12.84	28.06.10	26.12.12	20.06.16	31.0	73.0	107.10					8.13		5.98	1.98	BBB/Baa1/BBB	транспорт	
РЖД-16обл	15 000 R	14.33	13.12.10	13.06.11	05.06.17	12.0	84.6	108.57		98 686	108.57	108.73		5.24	6.58	0.89	BBB/Baa1/BBB	транспорт	
РЖД-17обл	15 000 R	13.02	26.07.10	24.07.13	16.07.18	38.0	98.2	111.50		688	111.10	111.50	8.86		5.82	2.34	BBB/Baa1/BBB	транспорт	
РЖД-18обл	15 000 R	13.22	26.07.10	23.07.14	15.07.19	50.0	110.3	114.14			114.00	114.34	9.19		5.78	2.92	BBB/Baa1/BBB	транспорт	
РЖД-19обл	15 000 R	13.50	26.07.10	27.07.11	08.07.24	13.0	171.0	108.32			108.00	108.54	5.55		6.22	0.95	BBB/Baa1/BBB	транспорт	
РЖД-23обл	15 000 R	9.00	05.08.10	05.02.15	16.01.25	56.0	177.4	105.00	-0.20	163 600	105.00	105.50	7.81		4.27	3.51	BBB/Baa1/BBB	транспорт	
Росбанк-А3	5 000 R	12.00	04.11.10	16.05.11	06.11.13	11.0	41.1	104.69	0.19	31 555	104.30	104.69	6.25		5.75	0.81	BBB+/Baa3/BB+	банки	
Росбанк-А5	5 000 R	12.00	04.11.10	16.05.11	07.11.14	11.0	53.3	104.69		350	103.62	104.69	6.25		5.75	0.81	BBB+/Baa3/BB+	банки	
Россельб 10	5 000 R	9.00	11.08.10	10.02.13	29.01.20	32.0	116.9	102.93			102.66	103.57	7.86		4.36	2.17	BBB/Baa1/	банки	
Россельб 11	5 000 R	9.00	12.08.10	11.02.13	30.01.20	32.0	116.9	103.15			102.61	103.57	7.77		4.35	2.17	BBB/Baa1/	банки	
Россельб 2	7 000 R	7.85	18.08.10		16.02.11		7.9	101.85	-0.05	10 000	101.85	101.90		5.04	1.92	0.61	BBB/Baa1/	банки	
Россельб 3	10 000 R	9.25	19.08.10	17.02.14	09.02.17	44.0	80.8	104.75		55 000	104.75	104.90	7.85		4.40	2.88	BBB/Baa1/	банки	
Россельб 4	10 000 R	11.50	06.10.10	07.10.11	27.09.17	16.0	88.4	106.67					6.08		5.38	1.14	BBB/Baa1/	банки	
Россельб 5	10 000 R	13.50	07.12.10	08.12.11	27.11.18	18.0	102.6	100.00					13.90		6.73	1.20	BBB/Baa1/	банки	
Россельб 7	5 000 R	6.90	14.12.10	16.06.11	05.06.18	12.0	96.8	100.80	0.05	170 499	100.53	100.90	6.10		3.41	0.91	BBB/Baa1/	банки	
Россельб 8	5 000 R	10.10	25.11.10	26.11.12	14.11.19	30.0	114.4	105.53		176 500	105.15	106.20	7.66		4.77	2.05	BBB/Baa1/	банки	
Россельб 9	5 000 R	10.10	25.11.10	26.11.12	14.11.19	30.0	114.4	105.95	0.15	52 597	105.80	105.95	7.47		4.75	2.05	BBB/Baa1/	банки	
Рост-Ламин1	1 000 R	0.10	08.07.10	17.07.10	08.07.10	1.0	0.5											торговля	
РТК-ЛИЗ 5с	2 250 R	8.35	12.08.10		12.08.10		1.7	98.35	0.05	747	98.26	98.34		21.95	4.23	0.11		финансы	
РусМасла-2	1 000 R	1.00	30.09.10		29.03.12		21.5											потреб. тов.	
РусМоре об	2 000 R	10.00	16.09.10	20.06.11	14.06.12	12.0	24.1	98.00		5	93.00	99.00	13.72		2.54	0.84		потреб. тов.	
РусНефть-1	7 000 R	13.00	10.12.10		10.12.10		5.7	100.85			101.50	109.50		11.36	6.43	0.42		сырье	
РусСтанд-5	5 000 R	14.75	09.09.10		09.09.10		2.6	102.62			98.00			2.35	7.17	0.21	B+/Baa3/B+	банки	
РусСтанд-6	6 000 R	10.75	11.08.10		09.02.11		7.7	102.02			102.01	102.40		7.53	5.25	0.56	B+/Baa3/B+	банки	
РусСтанд-7	5 000 R	7.80	21.09.10	28.09.10	20.09.11	3.0	15.1	99.74			16.01		8.34		3.90	0.24	B+/Baa3/B+	банки	
РусСтанд-8	5 000 R	14.00	15.10.10	22.10.10	13.04.12	4.0	22.0	102.35	0.05	2 200	102.20	102.35	5.95		6.82	0.31	B+/Baa3/B+	банки	
Рыбаб-1	1 000 R	0.01	31.08.10	03.03.11	28.02.12	8.0	20.5				1.00							производство	
СатурнНПО2	2 000 R	11.00	20.09.10	23.03.11	20.09.11	9.0	15.1	95.36			93.01	99.98	18.52		5.78	0.61		машиностр.	
СатурнНПО3	3 500 R	10.00	06.12.10		06.06.14		48.1				2.11							машиностр.	
СБ-Финанс1	1 500 R		20.09.10	25.06.10	18.06.12	0.0	24.2											потреб. тов.	
СвабСокол3	1 200 R	18.00	23.11.10	23.11.10	24.05.11	5.0	11.2	94.00			90.01	98.00	37.23		13.05	9.55	0.31		производство
СвязьБанк1	2 000 R	16.00	22.07.10		21.04.11		10.1	102.73			2.00	104.00			3.88	0.68	B/2/	банки	
Северсталь БО-01	15 000 R	14.00	21.09.10	20.09.11	18.09.12	15.0	27.3	108.80	0.35	17 500	108.50	108.80	6.60		6.42	1.08	B+/Baa3/BB-	сырье	
Северсталь БО-02	10 000 R	9.75	20.08.10		15.02.13		32.3	104.60		285 599	104.30	104.90		7.94	4.65	2.16	B+/Baa3/BB-	сырье	
Северсталь БО-04	5 000 R	9.75	20.08.10		15.02.13		32.3	104.48	-0.02	277 000	104.45	104.60		7.99	4.65	2.16	B+/Baa3/BB-	сырье	
СевКаб 03	1 500 R	10.50	29.06.10		27.03.12		21.4	54.21						62.48	4.83	0.93		производство	
СевКаб 04	2 000 R	8.00	24.08.10		21.05.13		35.4	10.50	0.40	58	6.40	9.99		193.29	19.00	0.57		производство	
СевСтАвто2	3 000 R	7.70	21.07.10	26.07.10	17.07.13	1.0	37.3	100.14	0.07	8 107	100.10	100.15	4.95		3.83	0.09		автопром	
СЗТелек3об	3 000 R	8.60	26.08.10		24.02.11		8.2	100.91			100.46	101.60		6.73	2.12	0.42	BB//BB-	телеком	
СЗТелек4об	2 000 R	8.10	09.09.10		08.12.11		17.8	100.52	0.02		2.49	103.70		7.83	2.01	1.00	BB//BB-	телеком	
СЗТелек5об	2 000 R	6.49	24.08.10		21.05.13		35.4	100.03			100.00	102.99		7.56	1.62	2.18	BB//BB-	телеком	
СЗТелек6об	3 000 R	11.70	04.08.10	09.08.11	24.07.19	14.0	110.6	107.70	0.20	703	107.56	107.70	6.71		2.71	1.00	BB//BB-	телеком	
Сибирь-01	2 300 R	18.00	20.07.10	29.06.10	17.07.12	0.0	25.2	100.90		50	100.71	100.90			8.90			транспорт	
Сибметин01	10 000 R	13.50	21.10.10	20.10.14	10.10.19	53.0	113.2	110.70	-0.21	1 045	110.70	110.85	10.60		6.08	3.07		металлургия	
Сибметин02	10 000 R	13.50	21.10.10	20.10.14	10.10.19	53.0	113.2	111.04	0.16		110.63	110.93	10.50		6.06	3.08		металлургия	
СибТлк-6об	2 000 R	9.75	16.09.10		16.09.10		2.8	101.26	0.01		101.06	101.40		4.25	4.80	0.22	BB//	телеком	
СибТлк-8об	3 000 R	9																	

Рынок рублевых облигаций

Выпуск	Объем, млн	Купон, %	Дата			Месяцев до		Цена	Изм.	Торговый объем, шт (осн.+РПС)	Котировки		Доходность, %			Дюр, лет	Рейтинг F/M/S	Сектор
			купона	оферты	погаш	офрт	погаш				покупка	продажа	офрт	погаш	текущ			
КОРПОРАТИВНЫЕ РУБЛЕВЫЕ ОБЛИГАЦИИ (продолжение)																		
ТатфондБ 5	2 000 R	11.00	22.09.10	29.03.11	21.03.12	9.0	21.2	102.20	0.05	4 850	102.00	102.20	7.87		5.37	0.68	/B2/	банки
ТатфондБ 6	2 000 R	11.20	31.08.10	07.03.11	26.02.13	9.0	32.6	102.00		901	100.80	102.50	8.09		5.48	0.63	/B2/	банки
ТатфондБ 7	1 000 R	13.75	17.12.10	23.12.10	14.12.12	6.0	30.2	102.50	-0.30		102.80	103.50	8.28		6.69	0.46	/B2/	банки
ТВЗ БО-01	2 000 R	7.00	15.12.10	24.06.11	12.06.13	12.0	36.2				0.01							машиностр.
ТГК-1 01	4 000 R	8.50	14.09.10	15.03.12	11.03.14	21.0	45.2	101.99		112	101.00	101.99	7.35		4.16	1.50		энергетика
ТГК-1 02	5 000 R	16.99	06.07.10	11.07.11	01.07.14	13.0	49.0	110.00		18 590	109.90	110.10	6.81		7.70	0.88		энергетика
ТГК-10 об2	5 000 R	9.75	11.08.10	13.08.10	06.02.13	2.0	32.0				98.01							энергетика
ТГК-2-01	4 000 R	18.00	31.08.10	07.09.10	30.08.11	3.0	14.4	102.55			101.15	102.47	3.87		8.75	0.20	B//	энергетика
ТГК-4 об.1	5 000 R	8.00	02.12.10		31.05.12		23.6				17.01							энергетика
ТГК-6Иинв-1	2 000 R	10.50	24.08.10	28.02.11	21.02.12	8.0	20.3	101.58			101.00	101.90	8.09		2.58	0.62		энергетика
ТГК-8 01	3 500 R	8.80	11.11.10		10.05.12		22.9											энергетика
Терна-Ф 02	1 500 R	1.00	05.11.10		04.11.11		16.6											производство
ТехИнвст-1	2 000 R	7.00	25.11.10		26.05.11		11.2	55.50			17.01	94.00		104.56	6.29	0.44		торговля
ТехНикольФ	3 000 R	17.00	09.09.10	31.08.10	07.03.12	2.0	20.8	101.03			100.00		-26.06		8.39	0.26		производство
ТМК-03 обл	5 000 R	9.80	17.08.10		15.02.11		7.9	101.90	0.30	259 784	101.45	102.00		6.85	4.80	0.59	/B1/B	производство
Топкнига-2	1 500 R	20.00	09.12.10		09.12.10		5.6											торговля
Трансаэро-1	3 000 R	16.95	27.10.10	03.11.10	23.10.13	4.0	40.6	102.80		400	102.80	102.95	8.18		8.22	0.34		транспорт
ТрансКонт1	3 000 R	9.50	31.08.10		26.02.13		32.6	104.85		4 000	104.63	105.15		7.60	4.52	2.21	BB+/Ba2/	транспорт
ТрансКонт2	3 000 R	8.80	09.12.10		04.06.15		60.2	101.66	0.66	1281 998	101.35	102.00		8.49	4.32	3.31	BB+/Ba2/	транспорт
ТрансКред2	3 000 R	15.00	14.12.10	23.12.10	12.06.12	6.0	24.0	104.70		30 350	104.70	104.74	4.72		7.14	0.48	/Ba1/BB	банки
ТрансКред3	5 000 R	10.30	08.07.10		07.07.11		12.6	103.61		150 000	103.61	104.40		6.75	4.96	0.91	/Ba1/BB	банки
ТрансКред6	4 000 R	8.25	21.10.10		17.04.14		46.5	57.45			12.00	102.90		28.43	7.16	2.42	/Ba1/BB	банки
Трансмаш-2	3 000 R	8.50	12.08.10	18.08.10	10.02.11	2.0	7.7	100.48			99.90	100.50	4.40		4.22	0.15		машиностр.
Транснефть-01	35 000 R	9.75	23.05.11	20.05.15	13.05.19	60.0	108.2	104.48			102.01	105.10	8.58		9.31	3.79	/Baa1/BBB	сырьё
ТТС 01	1 000 R	21.22	17.08.10		17.08.10		1.8											торговля
Тюменэнрг2	2 700 R	8.70	30.09.10		29.03.12		21.5	101.70	4.95	118	101.70	102.10		7.79	4.26	1.53		энергетика
УГМК-УЭМ01	3 000 R	8.25	31.08.10		28.02.12		20.5											металлургия
УМПО 3	3 000 R	10.00	16.12.10	24.06.10	14.06.12	0.0	24.1	100.37			90.00	100.05			4.97			машиностр.
УралВар3Ф2	3 000 R	11.50	05.10.10		05.10.10		3.5				2.00							машиностр.
УралсибЛК1	2 700 R	6.00	29.12.10	23.06.10	29.12.10	0.0	6.3	99.99		2356 994	99.25	99.99	6.11		3.11	0.49	B+//	финансы
УралсибЛК2	5 000 R	14.50	22.07.10		21.07.11		13.1	104.99	0.96	3 633	104.51	104.99		9.72	6.89	0.90	B+//	финансы
УралсибЛК3	1 500 R	17.50	26.08.10	01.09.10	23.02.12	2.0	20.3	102.50			100.15	109.50	2.79		8.51	0.18	B+//	финансы
УралсибЛК4	2 000 R	16.50	22.07.10		19.01.12		19.2	110.00			108.00	112.00		9.72	7.48	1.25	B+//	финансы
УралсибЛК5	3 000 R	14.25	22.07.10	20.01.11	19.01.12	7.0	19.2	103.00		14 302	102.55	103.00	8.97		6.90	0.50	B+//	финансы
УРСАБанк 5	3 000 R	10.05	19.10.10		18.10.11		16.1	104.00	0.39	6 822	101.25	104.30		6.93	4.82	1.17	B+/Ba3/	банки
УРСАБанк 7	5 000 R	11.75	22.07.10		19.07.12		25.2	108.25		103 555	108.00	108.25		7.53	5.44	1.70	B+/Ba3/	банки
УРСАБанк 8	10 000 R	9.00	14.10.10		09.04.15		58.4	100.24			7.00			9.13	4.48	3.61	B+/Ba3/	банки
УрСИ БО-01	1 000 R	10.80	04.11.10	09.11.11	01.11.12	17.0	28.7	104.50		1 000	104.15	104.90	7.31		5.15	1.22	BB-//B+	телеком
УрСИ сев06	2 000 R	10.50	18.11.10		17.11.11		17.1	102.12			7.00			8.15	5.13	0.81	BB-//B+	телеком
УрСИ сев07	3 000 R	8.50	14.09.10		13.03.12		21.0	101.30		100 000	100.31	101.55		7.19	4.18	0.87	BB-//B+	телеком
УрСИ сев08	2 000 R	7.50	06.10.10		03.04.13		33.8	100.02	0.12		6.00			8.32	3.74	2.14	BB-//B+	телеком
ФСК ЭЭС-04	6 000 R	7.30	07.10.10		06.10.11		15.7	101.74	0.14	50 000	101.65			5.95	3.58	1.17	/Baa2/BBB	энергетика
ХантМанБанк-02	3 000 R	7.85	15.12.10	16.06.11	12.06.13	12.0	36.2											банки
ХКФ Банк-3	3 000 R	7.50	16.09.10		16.09.10		2.8	100.34			99.92			6.15	1.86	0.22	/Ba3/B+	банки
ХКФ Банк-4	3 000 R	14.00	14.07.10	18.10.10	12.10.11	4.0	15.9	102.16	-0.29	50 000	100.01		6.69		3.42	0.29	/Ba3/B+	банки
ХКФ Банк-5	4 000 R	8.15	21.07.10	19.10.11	17.04.13	16.0	34.3	100.90	0.05	39 000	100.90	101.00		7.64	2.01	1.16	/Ba3/B+	банки
ХКФ Банк-7	5 000 R	9.00	29.07.10	30.04.12	23.04.15	23.0	58.8	101.00	-0.40	71 675	100.80	101.00	8.63		2.22	1.57	/Ba3/B+	банки
Х-МСтройР1	3 000 R	8.25	13.10.10		13.10.10		3.7	99.90			15.50			8.70	4.12	0.28		строительство
Х-МСтройР2	2 000 R	10.00	13.07.10	27.07.10	12.07.11	1.0	12.8	100.00			24.01			5.90	4.99	0.09		строительство
Центр-инв2	3 000 R	16.00	29.06.10	02.07.10	24.06.14	0.0	48.7	101.18					-29.64		7.88	0.03	/B1/	банки
ЦентрТел-5	3 000 R	9.30	31.08.10		30.08.11		14.4				2.85						B//BB-	банки
Черкизово1	2 000 R	12.75	30.11.10		31.05.11		11.4	104.30		1 500	104.01	104.40		8.04	6.10	0.84		телеком
ЧТПЗ 03об	8 000 R	10.00	28.10.10	28.10.10	21.04.15	4.0	58.8	52.00			3.00	101.00	591.83		9.59	0.05	/отозван/	производство
ЧТПЗ БО-01	5 000 R	16.50	07.12.10	08.12.11	04.12.12	18.0	29.8	105.30	0.05	29 428	105.30	105.39	12.73		7.81	1.20	/отозван/	производство
ШансКап1	1 000 R		22.12.10		22.06.11		12.1											торговля
ЭирЮнРРД01	2 000 R		16.12.10		16.12.10		5.9	2.23	-1.73		0.50	3.96						транспорт
ЭМАльяс 1	2 000 R	18.00	09.07.10	13.07.10	08.07.11	1.0	12.7											машиностр.
ЭнергСт-1	1 500 R	12.00	19.11.10		20.05.11		11.0											энергетика
ЭнергЦент	3 000 R	25.00	08.07.10		08.07.10		0.5	0.11	-2.59	570		2.67			11394.54			энергетика
Юнимилк 01	2 000 R	14.00	07.09.10		06.09.11		14.7				93.03							потреб. тов.
ЮниТайл-01	1 500 R	12.00	22.12.10	25.06.10	22.06.11	0.0	12.1	99.98			15.50	102.00	3.72		5.98	0.00		производство
ЮТК БО-01	2 000 R	11.00	21.07.10	21.10.11	17.10.12	16.0	28.2	104.39			104.70		7.66		2.63	1.15	/B1/B	телеком
ЮТК БО-04	1 000 R	11.40	22.07.10		18.10.12		28.3	107.93			107.70			7.86	2.63	1.90	/B1/B	телеком
ЮТК-05 об.	2 000 R	7.80	01.12.10		30.05.12		23.6	99.98										

Рынок рублевых облигаций

Выпуск	Объем, млн	Купон, %	Дата			Месяцев до		Цена	Изм.	Торговый объем, шт (осн.+РПС)	Котировки		Доходность, %			Дюр, лет	Рейтинг F/M/S	Сектор
			купона	оферты	погаш	офрт	погаш				покупка	продажа	офрт	погаш	текущ			
ГОСУДАРСТВЕННЫЕ И МУНИЦИПАЛЬНЫЕ ОБЛИГАЦИИ																		
Башкорт6б	1 500 R	8.02	30.11.10		30.11.10	5.3	100.65				100.73	101.10		6.58	3.97	0.41	/Ba1/BB+	муниципальный
Волгогр064	1 000 R	7.75	16.11.10		15.05.12	23.1	99.32				98.00			8.43	3.89	1.12	//BB-	муниципальный
Волгогр069	2 000 R	8.75	08.12.10		04.06.14	48.1	100.52	-0.18			100.00	100.80		8.16	4.34	2.52	//BB-	муниципальный
Воронеж063	500 R	10.25	28.06.10		27.06.11	12.3												муниципальный
ИркОбл31-3	3 000 R	6.75	21.07.10		24.11.10	5.1	100.54				100.00	100.99		4.61	2.19	0.24	//B	муниципальный
ИркОбл31-5	2 200 R	7.70	25.06.10		26.10.11	16.3	99.84							8.16	2.58	0.59	//B	муниципальный
ИркОбл31-6	3 800 R	9.20	15.08.10		22.11.12	29.4	101.26				95.95	101.50		8.31	3.04	1.11	//B	муниципальный
КалужОбл-2	1 300 R	8.40	30.08.10		29.08.11	14.4	102.00		30		100.70	101.50		6.15	2.05	0.85	BB-/	муниципальный
КалужОбл-3	1 000 R	9.05	02.09.10		29.11.12	29.7	101.15		450		101.00	103.00		8.61	2.23	1.80	BB-/	муниципальный
КалужОбл-4	1 500 R	10.21	30.06.10		26.06.13	36.6	102.10	-0.35						8.43	2.49	1.04	BB-/	муниципальный
Карелия 11	800 R	9.80	11.11.10		10.05.12	22.9	102.38				99.00	102.30		7.89	4.77	1.12	BB-/	муниципальный
Карелия 12	1 000 R	19.05	02.09.10		02.06.11	11.5	105.95	-0.02	720		105.81	105.95		6.78	4.48	0.45	BB-/	муниципальный
Карелия 2	1 000 R	7.67	14.10.10		14.04.11	9.8	100.35				100.35	101.49		7.20	3.81	0.59	BB-/	муниципальный
КОМИ 6в об	700 R	10.50	14.10.10		14.10.10	3.8	101.95				4.00			4.10	5.16	0.30	BB/Ba2/	муниципальный
КОМИ 7в об	1 000 R	9.00	23.11.10		22.11.13	41.6	100.44				97.00	101.95		8.14	4.52	2.43	BB/Ba2/	муниципальный
КОМИ 8в об	1 000 R	7.50	04.09.10		03.12.15	66.3	95.36	-2.64			90.50	98.00		8.03	3.94	3.74	BB/Ba2/	муниципальный
КраснодКр2	1 500 R	6.50	17.12.10		14.12.12	30.2	94.80				0.01			33.12	3.42	1.31	BB/Ba1/BB	муниципальный
КраснЯрк4	10 200 R	11.39	12.08.10		08.11.12	29.0	105.80		1 500		105.50	106.00		6.96	2.68	1.28	BB+/Ba2/BB+	муниципальный
ЛенОбл-2об	800 R	14.01	08.12.10		08.12.10	5.6	104.74				103.15	104.00		3.56	6.67	0.44	BB/BB	муниципальный
ЛенОбл-3об	1 300 R	12.25	10.12.10		05.12.14	54.2	115.75		1 410		115.50	116.49		7.83	5.28	3.37	BB/BB	муниципальный
МГор38-об	5 000 R	10.00	26.06.10		26.12.10	6.2	102.63							4.77	4.86	0.46	BBB/Baa1/BBB	муниципальный
МГор39-об	4 800 R	8.00	21.07.10		21.07.14	49.6	101.03				100.11	102.09		7.38	3.93	3.22	BBB/Baa1/BBB	муниципальный
МГор41-об	5 000 R	8.00	30.07.10		30.07.10	1.2	100.41	0.01	1 704		100.41	100.70		3.89	3.95	0.10	BBB/Baa1/BBB	муниципальный
МГор44-об	5 000 R	8.00	24.06.10		24.06.15	60.9	100.43							7.48	3.97	3.80	BBB/Baa1/BBB	муниципальный
МГор45-об	15 000 R	8.00	27.06.10		27.06.12	24.5	102.97							6.51	3.87	1.72	BBB/Baa1/BBB	муниципальный
МГор48-об	30 000 R	8.00	11.12.10		11.06.22	145.7	94.49	-0.86	7 000		94.23	95.30		7.77	4.24	7.43	BBB/Baa1/BBB	муниципальный
МГор49-об	25 000 R	8.00	14.12.10		14.06.17	84.9	99.95	0.85	975 954		99.40	100.00		7.48	4.01	5.15	BBB/Baa1/BBB	муниципальный
МГор50-об	15 000 R	8.00	18.12.10		18.12.11	18.1	103.20	-0.10	135 001		103.12	103.25		5.81	3.89	1.35	BBB/Baa1/BBB	муниципальный
МГор54-об	15 000 R	8.00	05.09.10		05.09.12	26.8	102.41				102.75	103.15		6.69	3.94	1.90	BBB/Baa1/BBB	муниципальный
МГор56-об	20 000 R	8.00	22.09.10		22.09.16	76.1	100.65	0.45	905 402		98.70			7.32	4.01	4.66	BBB/Baa1/BBB	муниципальный
МГор58-об	15 000 R	10.00	01.09.10		01.06.11	11.4	104.50		4 415		104.35	104.74		5.16	2.41	0.86	BBB/Baa1/BBB	муниципальный
МГор61-об	15 000 R	15.00	03.09.10		03.06.13	35.9	123.10		10		121.51	123.55		6.50	3.07	2.33	BBB/Baa1/BBB	муниципальный
МГор62-об	20 000 R	15.00	08.09.10		08.06.14	48.2	123.15	-0.42	273 842		123.15	123.29		7.02	3.07	2.97	BBB/Baa1/BBB	муниципальный
МГор63-об	15 000 R	15.00	10.09.10		10.12.13	42.2	125.70		130 275		123.76	126.00		6.81	3.01	2.66	BBB/Baa1/BBB	муниципальный
Мос.обл.6в	12 000 R	9.00	19.10.10		19.04.11	10.0	101.70	0.30	338 560		101.56	101.65		6.93	4.41	0.75	/B3/отозван	муниципальный
Мос.обл.7в	16 000 R	8.00	20.10.10		16.04.14	46.4	99.00	0.49	247 750		98.60	98.99		8.48	4.03	3.06	/B3/отозван	муниципальный
Мос.обл.8в	10 000 R	9.00	14.12.10		11.06.13	36.1	102.15		10 469		101.85	102.15		8.01	4.39	1.80	/B3/отозван	муниципальный
Мос.обл.9в	33 000 R	18.00	22.10.10		15.03.12	21.0	112.65	-0.06			112.75	113.00		7.36	7.44	1.09	/B3/отозван	муниципальный
НижегорОбл3	2 000 R	7.95	21.10.10		20.10.11	16.1	100.40		4 750		100.40	100.90		7.44	3.95	0.81	B+/отозван/	муниципальный
НижегорОбл4	2 700 R	8.25	24.11.10		17.11.12	29.3	100.40		3 994		100.45	102.00		7.86	4.07	1.24	B+/отозван/	муниципальный
ОФЗ 25059	41 000 R	6.10	21.07.10		19.01.11	7.0	101.00		15 000		101.00	101.61		4.40	1.51	0.54	BBB/Baa1/BBB	гос. бумага
ОФЗ 25064	45 000 R	11.90	21.07.10		18.01.12	19.1	110.45	0.02	3 501		110.50	110.60		5.04	2.69	1.37	BBB/Baa1/BBB	гос. бумага
ОФЗ 25065	46 000 R	12.00	30.06.10		27.03.13	33.6	115.15		4372 034		115.20	116.20		6.14	2.60	2.23	BBB/Baa1/BBB	гос. бумага
ОФЗ 25066	40 000 R	10.55	07.07.10		06.07.11	12.6											BBB/Baa1/BBB	гос. бумага
ОФЗ 25067	39 517 R	11.30	21.07.10		17.10.12	28.2	112.25	0.10	42 794		112.25	112.35		5.75	2.51	1.94	BBB/Baa1/BBB	гос. бумага
ОФЗ 25068	44 817 R	12.00	25.08.10		20.08.14	50.6	119.03		100 000		118.21	119.07		6.80	5.03	3.15	BBB/Baa1/BBB	гос. бумага
ОФЗ 25070	10 000 R	10.00	29.09.10		28.09.11	15.4	106.20	0.05	1		106.15	106.19		4.94	4.70	1.14	BBB/Baa1/BBB	гос. бумага
ОФЗ 25071	20 000 R	8.10	01.12.10		26.11.14	53.9	104.80	0.14	8545 513		104.65	104.85		6.94	3.85	3.56	BBB/Baa1/BBB	гос. бумага
ОФЗ 25072	45 000 R	7.15	28.07.10		23.01.13	51.5	102.65	-0.09	10 000		102.62	102.89		6.12	3.61	2.21	BBB/Baa1/BBB	гос. бумага
ОФЗ 25073	45 000 R	6.85	04.08.10		01.08.12	25.7	102.82	0.37	100 000		102.15	102.40		5.49	3.45	1.85	BBB/Baa1/BBB	гос. бумага
ОФЗ 26198	42 117 R	6.00	03.11.10		02.11.12	28.8	101.00		287		100.00	101.00		5.52	5.94	2.08	BBB/Baa1/BBB	гос. бумага
ОФЗ 26199	40 291 R	6.10	14.07.10		11.07.12	25.0	100.60		1 680		100.65	100.97		5.91	1.51	1.82	BBB/Baa1/BBB	гос. бумага
ОФЗ 26202	10 000 R	11.20	22.09.10		17.12.14	54.6	117.27	0.12	1943 970		117.30	117.59		6.88	2.38	3.43	BBB/Baa1/BBB	гос. бумага
ОФЗ 46002	62 000 R	8.00	11.08.10		08.08.12	25.9	103.95		6 000		103.75	104.44		5.04	3.84	1.24	BBB/Baa1/BBB	гос. бумага
ОФЗ 46003	18 649 R	10.00	14.07.10		14.07.10	0.7	100.40		94 541		100.39	100.40		2.96	4.97	0.06	BBB/Baa1/BBB	гос. бумага
ОФЗ 46014	58 290 R	8.00	08.09.10		29.08.18	99.6	100.62		1299 042		100.00	105.97		7.01	3.96	3.86	BBB/Baa1/BBB	гос. бумага
ОФЗ 46017	80 000 R	7.50	11.08.10		03.08.16	74.4	99.10		4019 985		99.00	99.70		7.03	1.89	4.35	BBB/Baa1/BBB	гос. бумага
ОФЗ 46018	128 934 R	8.50	08.09.10		24.11.21	139.1	100.27	-0.22	7429 082		99.21	100.38		7.24	2.11	6.85	BBB/Baa1/BBB	гос. бумага
ОФЗ 46019	26 000 R		30.03.11		20.03.19	106.4	70.52		698 955		70.00	71.00		7.65	5.48	5.48	BBB/Baa1/BBB	гос. бумага
ОФЗ 46020	116 911 R	6.90	11.08.10		06.02.36	312.0	95.09		1715 368		93.80	95.90		7.47	3.62	10.81	BBB/Baa1/BBB	гос. бумага
ОФЗ 46021	92 794 R	7.00	18.0															

Рынок еврооблигаций

Выпуск	Объем, млн	Купон, %	Дата			Месяцев до		Цена	Изм.	Торговый объем, шт	Котировки		Доходность, %			Дюр, лет	Рейтинг F/M/S	Сектор
			купона	оферты	погаш	офрт	погаш				покупка	продажа	офрт	погаш	текущ			
ЕВРООБЛИГАЦИИ																		
Ak bars-10	250 \$	8.25	28.06.10		28.06.10		0.2									BB/Ba3/	банки	
Ak bars-11	300 \$	9.25	20.12.10		20.06.11		12.1	102.49	-0.03							BB/Ba3/	банки	
Ak bars-12	225 \$	10.25	03.12.10		03.12.12		29.8	105.72								BB/Ba3/	банки	
Alfa-Bank-12	500 \$	8.20	25.06.10		25.06.12		24.4	102.47	0.08							BB/Ba1/B+	банки	
Alfa-Bank-13	400 \$	9.25	24.06.10	24.06.11	24.06.13	12.0	36.6	104.69	0.18			4.42				BB/Ba1/B+	банки	
Alfa-Bank-15	225 \$	8.63	09.12.10	09.12.10	09.12.15	6.0	66.5	100.06	-0.02			8.47				BB/Ba1/B+	банки	
Alfa-Bank-15_03_18	600 \$	8.00	18.09.10		18.03.15		57.6									BB/Ba1/B+	банки	
Alfa-Bank-17	300 \$	8.64	22.08.10	22.02.12		20.0	81.2	98.12	-0.02			9.87				BB/Ba1/B+	банки	
Alliance Oil-15	350 \$	9.88	11.09.10		11.03.15		57.4	99.50					10.00	4.96	3.60	B+/B+	сырье	
Alrosa-14	500 \$	8.88	17.11.10		17.11.14		53.6	105.92						4.19	3.60	B+/Ba3/B+	сырье	
BoM-10	300 \$	7.38	26.11.10		26.11.10		5.2	101.90						3.62	0.42	BBB-/Baa1/	банки	
BoM-11CHF	250 C	6.25	04.03.11		04.03.11		8.5	100.73						6.21	0.68	BBB-/Baa1/	банки	
BoM-13	500 \$	7.34	13.11.10		13.05.13		35.2	103.61						3.54	2.56	BBB-/Baa1/	банки	
BoM-15	300 \$	7.50	25.11.10	25.11.10	25.11.15	5.0	66.0	99.67				8.28		3.76	0.40	BBB-/Baa1/	банки	
BoM-15_03_11	750 \$	6.70	11.09.10		11.03.15		57.4	99.72	-0.03					6.77	3.36	3.91	BBB-/Baa1/	банки
BoM-17	400 \$	6.81	10.11.10		10.05.17		83.8	97.36						7.30	3.50	5.35	BBB-/Baa1/	банки
Business Alliance-12	8 323 R	8.88	25.07.10		25.04.12		22.4										Финансы	
Credit Europe Bank-13	300 \$	7.75	20.11.10		20.05.13		35.4	100.52						7.54	3.86	2.55	/Ba3/	банки
DON-Stroy-10 CLN	150 \$	10.00	01.11.10		01.11.10		4.4										строительство	
EURDEV-14	500 \$	7.38	29.09.10		29.09.14		52.0	106.03	0.02					5.76	3.48	3.60	BBB/A3/BBB	банки
Eurochem12	300 \$	7.88	21.09.10		21.09.12		27.4	102.84	-0.04					6.49	3.83	2.00	BB/BB	химия
Evrax-13	1 050 \$	8.88	24.10.10		24.04.13		34.5	102.62						7.82	4.32	2.44	B+/B1/B	металлургия
Evrax-15	750 \$	8.25	10.11.10		10.11.15		65.5										/Ba3/BB-	металлургия
Evrax-18	550 \$	9.50	24.10.10		24.04.18		95.4										B+/B1/B	металлургия
Gallery-13 CLN	175 \$	10.13	12.12.10		12.05.13		35.1										/Caa1/D	сырье
Gazprom-10	1 000 €	7.80	27.09.10		27.09.10		3.2	101.48	-0.11					2.00	7.69	0.26	BBB/Baa1/BBB	сырье
Gazprom-10 JPY	20 000 Y	2.63	15.11.10		15.11.10		4.8										BBB/Baa1/BBB	сырье
Gazprom-11 CHF	500 C	9.00	23.04.11		23.04.11		10.1										BBB/Baa1/BBB	сырье
Gazprom-12	1 000 €	4.56	09.12.10		09.12.12		30.0	103.57						3.00	4.40	2.30	BBB/Baa1/BBB	сырье
Gazprom-12 JPY	30 000 Y	2.89	15.11.10		15.11.12		29.2	96.18						4.59	1.50	2.27	BBB/Baa1/BBB	сырье
Gazprom-13	1 750 \$	9.63	01.09.10		01.03.13		32.7										BBB/Baa1/BBB	сырье
Gazprom-13 GBP	800 G	6.58	31.10.10		31.10.13		40.9	104.27						5.08	6.31	2.94	BBB/Baa1/BBB	сырье
Gazprom-13-2	1 222 \$	4.51	22.07.10		22.07.13		37.5	102.82						3.53	2.19	2.81	BBB/Baa1/BBB	сырье
Gazprom-13-5	400 \$	7.34	11.10.10		11.04.13		34.1	106.50						4.83	3.45	2.50	BBB/Baa1/BBB	сырье
Gazprom-13-6	500 \$	7.51	31.07.10		31.07.13		37.8	106.88	-0.79					5.08	3.51	2.70	BBB/Baa1/BBB	сырье
Gazprom-14	780 €	5.03	25.02.11		25.02.14		44.8	103.82						3.85	4.84	3.34	BBB/Baa1/BBB	сырье
Gazprom-14_07_31	1 250 \$	8.13	31.07.10		31.07.14		50.0	109.00	-0.50					5.75	3.75	3.39	BBB/Baa1/BBB	сырье
Gazprom-14-2	700 €	5.36	31.10.10		31.10.14		53.0	104.27						4.22	5.14	3.80	BBB/Baa1/BBB	сырье
Gazprom-15	1 000 €	5.88	01.06.11		01.06.15		60.1	105.35						4.58	5.58	4.33	BBB/Baa1/BBB	сырье
Gazprom-15_02_04	850 €	8.13	04.02.11		04.02.15		56.2	115.05						2.89	7.06	3.90	BBB/Baa1/BBB	сырье
Gazprom-16	1 350 \$	6.21	22.11.10		22.11.16		78.1	102.25	1.15					5.79	3.04	5.22	BBB/Baa1/BBB	сырье
Gazprom-17	500 €	5.14	22.03.11		22.03.17		82.1	100.66	0.05					4.95	5.10	5.66	BBB/Baa1/BBB	сырье
Gazprom-17-2	500 €	5.44	02.11.10		02.11.17		89.6	102.04						5.03	5.33	5.92	BBB/Baa1/BBB	сырье
Gazprom-18	1 200 €	6.61	13.02.11		13.02.18		93.1	104.14						5.82	6.34	5.97	BBB/Baa1/BBB	сырье
Gazprom-18-2	1 100 \$	8.15	11.10.10		11.04.18		95.0	109.59						6.55	3.72	5.74	BBB/Baa1/BBB	сырье
Gazprom-19	2 250 \$	9.25	23.10.10	23.04.12	23.04.19	22.0	107.5										BBB/Baa1/BBB	сырье
Gazprom-20	1 250 \$	7.20	01.08.10		01.02.20		117.0	103.34	0.01					6.02	3.48	2.76	BBB/Baa1/BBB	сырье
Gazprom-22	1 300 \$	6.51	07.09.10		07.03.22		142.5	97.08						6.88	3.35	7.89	BBB/Baa1/BBB	сырье
Gazprom-34	1 200 \$	8.63	28.10.10	28.04.14	28.04.34	47.0	290.3	114.50				4.48		3.77	3.28		BBB/Baa1/BBB	сырье
Gazprom-37	1 250 \$	7.29	16.08.10		16.08.37		330.5	99.15	-0.75					7.36	3.68	11.41	BBB/Baa1/BBB	сырье
Gazprombank-10 CHF	500 C	6.53	13.08.10		13.08.10		1.7	100.03						6.24	3.26	0.14	/Baa3/BB	банки
Gazprombank-11	300 \$	7.97	15.12.10		15.06.11		11.9	102.89						4.90	3.87	0.94	/Baa3/BB	банки
Gazprombank-13	500 \$	7.93	28.06.10		28.06.13		36.7	104.02	-0.07					6.44	3.81	2.57	/Baa3/BB	банки
Gazprombank-15	1 000 \$	6.50	23.09.10		23.09.15		63.9	99.91	-0.22					6.52	3.25	4.32	/Baa3/BB	банки
Gazstream-13	647 \$	5.63	22.07.10		22.07.13		37.5	101.97	-0.02					4.93	2.76	2.74	BBB/Baa1/BBB	сырье
HCFB-11	500 \$	11.00	20.12.10		20.06.11		12.1	104.27						6.48	5.28	0.94	/Ba3/B+	банки
HCFB-11-2	450 \$	11.75	11.08.10		11.08.11		13.8	104.83						7.22	5.60	1.02	/Ba3/B+	банки
IIB-10-2	200 €	9.00	06.07.10		06.07.10		0.4	76.50							11.76		ССС/В3/BB-	банки
IIB-13	200 \$	11.00	15.08.10		15.02.13		32.3	50.19						44.97	10.96	1.70	ССС/В3/BB-	банки
Income-Lada-10 CLN	40 \$	10.00	20.11.10		20.11.10		5.0										торговля	
Income-Lada-11 CLN	38 \$	18.00	23.09.10		20.06.11		12.1										торговля	
KuzbasRazrezugol-10	200 \$	9.00	12.07.10		12.07.10		0.6	99.89	0.01					10.88	4.50	0.05	/B3/	металлургия
KZOSRU-11	200 \$	9.25	30.10.10		30.10.11		16.5										RD/D	химия
LenSpetsSMU-12 CLN	100 \$	9.75	26.10.10		26.04.12		22.4										/B	строительство
Lukoil-14	900 \$	6.38	05.11.10		05.11.14		53.2	104.88	-0.03					5.11	3.04	3.77	BBB-/Baa2/BBB-	сырье
Lukoil-17	500 \$	6.36	07.12.10		07.06.17		84.7	101.81	-0.21					6.03	3.12	5.56	BBB-/Baa2/BBB-	сырье
Lukoil-19	600 \$	7.25	05.11.10		05.11.19		114.1	103.40						6.75	3.51	6.72	BBB-/Baa2/BBB-	сырье
Lukoil-22	500 \$	6.66	07.12.10		07.06.22		145.6	98.62	-0.39					6.83	3.38	8.10	BBB-/Baa2/BBB-	сырье
MBRD-16	60 \$	8.88	10.09.10	10.03.11	10.03.16	9.0	69.6										B-/B1/	банки
MDM-11	200 \$	9.75	21.07.10		21.07.11		13.1	103.57	0.00					6.26	4.71	0.98	BB/Ba2/B+	финансы
Mirax-																		

Рынок еврооблигаций

Выпуск	Объем, млн	Купон, %	Дата			Месяцев до		Цена	Изм.	Торговый объем, шт	Котировки		Доходность, %			Дюр, лет	Рейтинг F/M/S	Сектор
			купона	оферты	погаш	офрт	погаш				покупка	продажа	офрт	погаш	текущ			
ЕВРООБЛИГАЦИИ																		
OAK-10	200 \$	10.00	08.07.10		08.07.10	0.5											Машиностр.	
ProbusinessBank-10	3 000 R	9.75	09.07.10		09.07.10	0.5											финансы	
ProbusinessBank-10-2	80 \$	12.50	18.08.10		18.08.10	1.9											финансы	
Prodimeх-11 CLN	100 \$	10.25	29.09.10		29.09.11	15.4											торговля	
Promsvyazbank-10	200 \$	8.50	04.10.10		04.10.10	3.4											В-/Ba2/отозван	
Promsvyazbank-11	225 \$	8.75	20.10.10		20.10.11	16.1	102.88	0.01				6.44	4.25	1.23			В-/Ba2/отозван	
Promsvyazbank-12-2	200 \$	9.63	23.11.10		23.05.12	23.3	101.93	-0.15				8.51	4.72	1.71			В-/Ba2/отозван	
Promsvyazbank-13	150 \$	10.75	15.07.10	15.07.11	15.07.13	13.0	37.3	110.85	-0.39		0.49		4.85	0.99			В-/Ba2/отозван	
Promsvyazbank-15	200 \$	12.75	27.11.10		27.05.15	60.0	109.49	-1.01				10.24	5.82	3.64			В-/Ba2/отозван	
Promsvyazbank-18	100 \$	12.50	31.07.10		31.01.18	92.6											В-/Ba2/отозван	
Raspadskaya-12	300 \$	7.50	22.11.10		22.05.12	23.3	99.17	-0.02				7.97	3.78	1.74			/B1/B+	
RenCap-13	225 \$	13.00	01.10.10		01.04.13	33.8	98.88					170.31	65.74	0.46			В-/B1/B-	
ROLF-11	150 \$	13.00	05.11.10		30.06.11	12.4	99.14	-0.49				13.93	6.56	0.91			/Caа1/ССС	
Rosbank-12	130 \$	9.00	01.07.10		01.07.12	24.6											BBB-/Baa3/BB+	
Rosselkhozbank-10	350 \$	6.88	29.11.10		29.11.10	5.3	101.80					2.66	3.38	0.43			BBB/Baa1/	
Rosselkhozbank-12 CHF	150 C	6.26	30.04.11		30.04.12	22.6	104.25					3.80	6.01	1.76			BBB/Baa1/	
Rosselkhozbank-13	700 \$	7.18	16.11.10		16.05.13	35.3	106.02					4.92	3.38	2.59			BBB/Baa1/	
Rosselkhozbank-13 RUB	30 000 R	7.50	25.09.10		25.03.13	33.5	99.76					7.59	3.76	2.41			BBB/Baa1/	
Rosselkhozbank-14	750 \$	7.13	14.07.10		14.01.14	43.4	106.13					5.21	3.36	3.05			BBB/Baa1/	
Rosselkhozbank-14-2	1 000 \$	9.00	11.12.10		11.06.14	48.3	112.80	-0.05				5.37	3.99	3.36			BBB/Baa1/	
Rosselkhozbank-16	500 \$	6.97	21.09.10	21.09.11	21.09.16	15.0	76.1	99.11			7.72		3.52	1.15			BBB/Baa1/	
Rosselkhozbank-17	1 250 \$	6.30	15.11.10		15.05.17	83.9	99.38					6.41	3.17	5.48			BBB/Baa1/	
Rosselkhozbank-18	1 000 \$	7.75	29.11.10		29.05.18	96.6	106.75					6.64	3.63	5.92			BBB/Baa1/	
RTM-11 CLN	125 \$	12.00	04.09.10		04.03.11	8.5											торговля	
Russia-15	2 000 \$	3.63	29.10.10		29.04.15	59.0	97.00	-0.25				4.32	1.87	4.37			BBB/Baa1/BBB	
Russia-18	3 466 \$	11.00	24.07.10		24.07.18	98.4	137.74	0.38				5.22	3.99	5.63			BBB/Baa1/BBB	
Russia-20	3 500 \$	5.00	29.10.10		29.04.20	119.9	96.65	-0.70				5.44	2.59	7.59			BBB/Baa1/BBB	
Russia-28	2 500 \$	12.75	24.06.10		24.06.28	219.2	166.00	-2.00				6.48	3.84	8.91			BBB/Baa1/BBB	
Russia-30	21 218 \$	7.50	30.09.10		31.03.30	240.7	112.50	-1.36	2 000			5.38	3.33	5.68			BBB/Baa1/BBB	
RusStandard-10	500 \$	7.50	07.10.10		07.10.10	3.5											В-/Ba3/B+	
RusStandard-10-2	400 \$	8.49	29.06.10		29.06.10	0.2	100.00					8.31	4.24	0.02			В-/Ba3/B+	
RusStandard-11	350 \$	8.63	05.11.10		05.05.11	10.5	99.44					9.29	4.34	0.81			В-/Ba3/B+	
RusStandard-15	200 \$	8.88	16.12.10	16.12.10	16.12.15	6.0	96.10				17.68		4.62	0.44			В-/Ba3/B+	
RusStandard-16	200 \$	9.75	01.12.10		01.12.16	78.4											В-/Ba3/B+	
RZD-17	1 500 \$	5.74	03.10.10		03.04.17	82.5	99.34	-0.42				5.86	2.92	5.47			BBB/Baa1/BBB	
Sberbank-11	750 \$	5.93	14.11.10		14.11.11	17.0	103.67					3.21	2.86	1.33			BBB/Baa1/BBB	
Sberbank-13	500 \$	6.48	15.11.10		15.05.13	35.2	105.52					4.42	3.07	2.62			BBB/Baa1/BBB	
Sberbank-13-2	500 \$	6.47	02.07.10		02.07.13	36.8	105.38					4.54	3.07	2.66			BBB/Baa1/BBB	
Sberbank-15	1 000 \$	6.23	11.08.10		11.02.15	56.5											банки	
Severstal-13	1 250 \$	9.75	29.07.10		29.07.13	37.7	107.05	-0.21				7.17	4.55	2.58			В-/Ba3/BB-	
Severstal-14	375 \$	9.25	19.10.10		19.04.14	46.5	104.88	-0.62				7.74	4.41	3.15			В-/Ba3/BB-	
Sibirtelecom-11 CLN	90 \$	7.70	24.10.10		24.04.11	10.2											BB//	
SINEK-15	250 \$	7.70	03.08.10		03.08.15	62.2	101.27	0.12				7.40	3.80	4.06			BBB-/Baa1/	
Sisfin-11	350 \$	8.88	28.07.10		28.01.11	7.3	103.31	0.01				3.22	4.30	0.57			BB-/Ba3/BB	
Tatfondbank-12	0 \$	12.00	02.02.11		02.02.12	19.6											/B2/	
Tekhnosila-10 CLN	100 \$	9.75	03.07.10		03.07.10	0.3											телеком	
TMK-11	600 \$	10.00	29.07.10		29.07.11	13.4	103.61					6.53	4.83	1.00			/B1/B	
TMK-11	500 \$	6.88	18.07.10		18.07.11	13.0	103.21					3.78	3.33	1.00			BBB-/Baa2/BBB-	
TMK-12	500 \$	6.13	20.09.10		20.09.12	27.3	102.17					5.08	3.00	2.05			BBB-/Baa2/BBB-	
TMK-13	600 \$	7.50	13.09.10		13.03.13	33.1	105.00					5.49	3.57	2.40			BBB-/Baa2/BBB-	
TMK-15	500 \$	6.25	02.08.10		02.02.15	56.2	100.40					6.15	3.11	3.86			BBB-/Baa2/BBB-	
TMK-16	1 000 \$	7.50	18.07.10		18.07.16	73.9											BBB-/Baa2/BBB-	
TMK-17	800 \$	6.63	20.09.10		20.03.17	82.1											BBB-/Baa2/BBB-	
TMK-18	1 100 \$	7.88	13.09.10		13.03.18	94.0											BBB-/Baa2/BBB-	
TMK-20	500 \$	7.25	02.08.10		02.02.20	117.0	100.00					7.25	3.62	6.65			BBB-/Baa2/BBB-	
TNT-10	60 \$	9.25	08.12.10		08.12.10	5.6											телеком	
TransCapitalBank-17	100 \$	10.51	18.07.10		18.07.17	86.1	99.74	-0.24				11.50	5.27	4.60			/B1/	
TransCreditBank-11	350 \$	9.00	23.12.10		25.06.11	12.2	104.10	0.01				4.73	4.32	0.96			/Baa1/BB	
Transneft-12	500 \$	6.10	27.06.10		27.06.12	24.5	104.62	-0.03				3.70	2.92	1.84			/Baa1/BBB	
Transneft-12-2	700 €	5.38	27.06.10		27.06.12	24.5	103.91	-0.02				3.35	2.59	1.86			/Baa1/BBB	
Transneft-13	600 \$	7.70	07.08.10		07.08.13	38.0	108.42	-0.24				4.76	3.55	2.71			/Baa1/BBB	
Transneft-14	1 300 \$	5.67	05.09.10		05.03.14	45.0											/Baa1/BBB	
Transneft-18	1 050 \$	8.70	07.08.10		07.08.18	98.9	115.90	-0.13				6.18	3.75	5.81			/Baa1/BBB	
Trust-12 CLN	20 \$	11.50	06.09.10		06.09.12	26.9											В-/Caа1/	
URSA-11-1	130 \$	12.00	30.06.10		30.12.11	18.5	106.91	-0.05				7.12	5.61	1.32			В-/Ba3/	
URSA-11-2	300 €	8.30	16.11.10		16.11.11	17.0	103.60	0.28				5.44	8.01	1.29			В-/Ba3/	
UTK-13 CLN	3 500 R	9.00	04.12.10	04.06.11	04.06.13	12.0	35.9										/B1/B	
Vimpelcom-11	300 \$	8.38	22.10.10		22.10.11	16.2	105.99					3.71	3.95	1.25			/Ba2/BB+	
Vimpelcom-13	1 000 \$	8.38	30.10.10		30.04.13	34.7	105.63					6.19	3.96	2.50			/Ba2/BB+	
Vimpelcom-16	600 \$	8.25	23.11.10		23.05.16	72.0	103.84					7.43	3.97	4.62			/Ba2/BB+	
Vimpelcom-18	1 000 \$	9.13	30.10.10		30.04.18	95.6	107.88					7.76	4.23	5.58			/Ba2/BB+	
Vostok Express Bank-17	43 \$	11.00	27.06.10		27.06.17	85.4											/B3/	
VTB N-W-15	400 \$	6.20	29.09.10		29.09.15	64.1	99.75					6.25	3.11	4.37			BBB/Baa1/	
VTB-11	450 \$	7.50</																

Департамент по операциям с долговыми инструментами

Исполнительный директор, руководитель департамента

Борис Гинзбург, ginzburgbi@uralsib.ru

Управление продаж и торговли

Руководитель управления

Сергей Шемардов, she_sa@uralsib.ru

Управление продаж

Коррадо Таведжиа, taveggiac@uralsib.ru
Елена Довгань, dov_en@uralsib.ru
Анна Карпова, karpovaam@uralsib.ru
Дмитрий Попов, popovdv@uralsib.ru
Дэниэл Фельцман, feltsmad@uralsib.ru
Екатерина Кочемазова, kochemazovaea@uralsib.ru

Управление торговли

Андрей Борисов, bor_av@uralsib.ru
Вячеслав Чалов, chalovvg@uralsib.ru
Наталья Храброва, khrabrovann@uralsib.ru

Управление по рынкам долгового капитала

Сопровождение проектов

Артемий Самойлов, samojlova@uralsib.ru
Кирилл Иванов, ivanovkv@uralsib.ru
Гюзель Тимошкина, tim_gg@uralsib.ru
Наталья Грищенко, grischenkovan@uralsib.ru

Галина Гудыма, gud_gi@uralsib.ru

Виктор Орехов, ore_vv@uralsib.ru

Дарья Соношкина, SonyushkinaDA@uralsib.ru

Алексей Чекушин, chekushinay@uralsib.ru

Аналитическое управление

Руководитель управления

Константин Чернышев, che_kb@uralsib.ru

Заместитель руководителя управления

Вячеслав Смольянинов, smolyaninovv@uralsib.ru

Дирекция анализа долговых инструментов

Руководитель Дмитрий Дудкин, dudkindi@uralsib.ru

Долговые обязательства

Дмитрий Дудкин, dudkindi@uralsib.ru
Станислав Боженко, bozhenkosv@uralsib.ru
Надежда Мырсикина, myrsikovanv@uralsib.ru
Мария Радченко, radchenkomg@uralsib.ru
Ольга Стерина, sterinaoa@uralsib.ru

Стратегия/Политика

Крис Уифер, cwaefer@uralsib.ru
Вячеслав Смольянинов, smolyaninovv@uralsib.ru
Леонид Слипченко, slipchenkola@uralsib.ru

Экономика

Владимир Тихомиров, tih_vi@uralsib.ru
Наталья Майорова, mai_ng@uralsib.ru

Банки

Леонид Слипченко, slipchenkola@uralsib.ru
Наталья Майорова, mai_ng@uralsib.ru

Анализ рыночных данных

Вячеслав Смольянинов, smolyaninovv@uralsib.ru
Андрей Богданович, bogdanovicas@uralsib.ru
Василий Дегтярев, degtyarevmm@uralsib.ru
Владимир Косяков, kosyakovvs@uralsib.ru

Джон Уолш (англ. яз.), walshj@uralsib.ru,

Тимоти Халл, hallt@uralsib.ru

Пол Де Витт, dewittpd@uralsib.ru

Редактирование/Перевод

Андрей Пятигорский, pya_ae@uralsib.ru

Евгений Гринкрюг, grinkruges@uralsib.ru

Ольга Симкина, sim_oa@uralsib.ru

Даниил Хавронюк, khavronyukdo@uralsib.ru

Дизайн

Ангелина Шабаринова, shabarinovav@uralsib.ru

Нефть и газ

Виктор Мишняков, mishnyakovvv@uralsib.ru

Юлия Новиченкова, novichenkova@uralsib.ru

Ирина Булкина, bulkinaiv@uralsib.ru

Электроэнергетика

Матвей Тайц, tai_ma@uralsib.ru

Александр Селезнев, seleznevae@uralsib.ru

Металлургия/Горнодобывающая промышленность

Дмитрий Смолин, smolindv@uralsib.ru

Николай Сосновский, sosnovskyno@uralsib.ru

Телекоммуникации/Медиа/

Информационные технологии

Константин Чернышев, che_kb@uralsib.ru

Константин Белов, belovka@uralsib.ru

Кирилл Бахтин, bakhtinkv@uralsib.ru

Минеральные удобрения/

Машиностроение/Транспорт

Анна Куприянова, kupriyanovaa@uralsib.ru

Ирина Иртегова, irtegovais@uralsib.ru

Потребительский сектор/Недвижимость

Тигран Оганесян, hovhannisyan@uralsib.ru

Никита Швед, shvedne@uralsib.ru

Настоящий бюллетень предназначен исключительно для информационных целей. Ни при каких обстоятельствах он не должен использоваться или рассматриваться как oferta или предложение делать oferty. Несмотря на то что данный материал был подготовлен с максимальной тщательностью, УРАЛСИБ не дает никаких прямых или косвенных заверений или гарантий в отношении достоверности и полноты включенной в бюллетень информации. Ни УРАЛСИБ, ни агенты компании или аффилированные лица не несут никакой ответственности за любые прямые или косвенные убытки от использования настоящего бюллетеня или содержащейся в нем информации. Все права на бюллетень принадлежат ООО «УРАЛСИБ Кэпитал», и содержащаяся в нем информация не может воспроизводиться или распространяться без предварительного письменного разрешения. © УРАЛСИБ Кэпитал 2010