

## Рублевые выпуски

YTM, %	знач.	Изменение, б.п.		YTD
		за ден.	за мес.	
ОФЗ 46020	7.5	-	(10)	(373)
Газпром-11	7.4	-	(32)	(160)
ОГК-2	-3.1	-	(895)	(1 247)

## Сырьевые рынки

	знач.	Изменение, %		YTD
		за ден.	за мес.	
Золото, \$/унция	1 211.6	-	(0.7)	10.4
Urals, \$/барр.	70.2	-	(0.5)	(8.4)
S&P Металлы, инд.	1 434.6	-	3.3	(16.0)
S&P C/x прод., инд.	515.3	-	7.9	(16.3)

## Денежный рынок

RUB млрд.	знач.	Изменение		YTD
		за ден.	за мес.	
РЕПО в ЦБ	0.9	(1.4)	(0.4)	(113.5)
Корсчета	527.7	(44.4)	2.7	(306.4)
Депозиты в ЦБ	705.2	27.2	(5.6)	264.9

	знач.	Изменение, б.п.		YTD
		за ден.	за мес.	
NDF 1Y, %	4.17	-	(23)	(231)
MOSPrime O/N, %	2.66	-	16	(179)

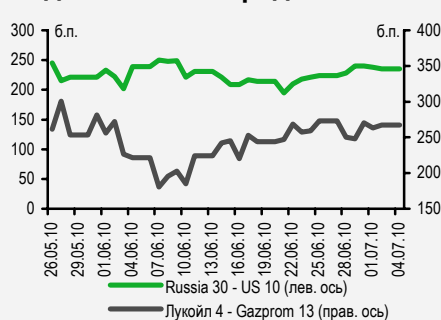
  

USD RUB	знач.	Изменение, %		YTD
		за ден.	за мес.	
	31.12	-	(1.1)	3.6

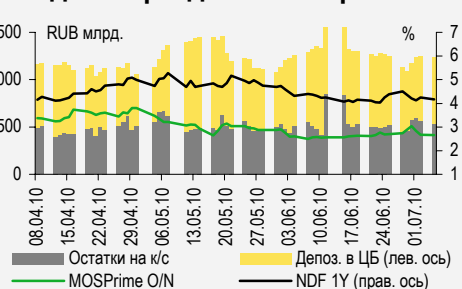
## Индексы

б.п.	знач.	Изменение, б.п.		YTD
		за ден.	за мес.	
Russia 30 - UST 10	235.0	-	(4)	79
EMBI + Spread	359.5	-	6.1	65.1

## Индикативные спреды



## Индикаторы денежного рынка



Источники: РТС, ММВБ, Bloomberg, оценки УРАЛСИБа

## СТРАТЕГИЯ

### ВНЕШНИЙ РЫНОК

Важным событием для рынков на текущей неделе обещает стать заседание ЕЦБ, которое завершится в четверг. Фонды облигаций развивающихся рынков в I полугодии 2010 г. привлекли рекордный объем средств. .... *стр. 2*

### ВНУТРЕННИЙ РЫНОК

Месячные ставки NDF в пятницу существенно снизились после роста накануне. На предстоящей неделе планируется два аукциона по размещению ОФЗ объемом 20 млрд. руб. каждый. .... *стр. 2*

## КОРПОРАТИВНЫЕ СОБЫТИЯ

### ПРОМСВЯЗЬБАНК (BA2/В+)

Банк разместил новый шестилетний субординированный евробонд размером 200 млн долл. Доходность составила 11,25%, что кажется нам неплохой компенсацией за кредитный риск банка, который мы оцениваем как умеренный, несмотря на давно существующую проблему относительно низкой капитализации. .... *стр. 3*

### НЛМК (BВВ- /BA1/ВВ+)

Опубликована отчетность за I квартал 2010 г. по US GAAP. Компания остается лидером по кредитному качеству среди эмитентов металлургического сектора. .... *стр. 4*

### ТРАНСКРЕДИТБАНК (ВВ/BA1/-) / ВТБ (BВВ/BAА1/ВВВ)

По сообщению «Ведомостей», ВТБ ведет переговоры о покупке дочернего банка ОАО РЖД – ТрансКредБанка. Хотя официально стороны это не комментируют, но по информации СМИ, сделка может быть закрыта в течение полугодия, а сейчас она находится в начальной стадии. .... *стр. 4*

### ТРАНСНЕФТЬ (BВВ/BAА1/ВВВ)

Мы считаем результаты Транснефти за I квартал 2010 г. по МСФО нейтральными для кредитного качества эмитента. За первые три месяца 2010 г. в компании не произошло важных событий с точки зрения долговой ситуации. Еврооблигации Транснефти, по нашему мнению, не представляют интереса на фоне кривой Газпрома, однако могут быть использованы для диверсификации от кредитного риска газовой монополии. .... *стр. 5*

## RUSSIAN INFORMER

Новости и комментарии, относящиеся к рынку акций, см. в нашем ежедневном издании [Russian Informer](#).

## СТРАТЕГИЯ

### Внешний рынок

**В ожидании заседания ЕЦБ.** В пятницу мировые фондовые индексы закрылись разнонаправлено: европейские индексы прибавили в среднем 0,5%, а американские примерно на столько же снизились. В июне уровень безработицы в США снизился на 0,2 п.п. по сравнению с маем и составил 9,5%. Однако снижение числа рабочих мест в несельскохозяйственном секторе составило 125 тыс. после увеличения на 433 тыс. в мае. В июне была опубликована негативная статистика по рынку недвижимости, что вкупе со слабыми данными рынка дат основания для предположения о том, восстановление экономики США замедляется, однако картина прояснится только в конце июля, когда будет опубликована предварительная оценка ВВП США за II квартал. Сегодня на американских площадках выходной по поводу Дня независимости, а в Европе будет опубликована статистика по обороту розничной торговли в мае, ожидается, что он вырастет на 0,4% по сравнению с апрелем. Одним из самых главных событий недели обещает стать заседание ЕЦБ, которое завершится в четверг. Учитывая ситуацию в европейском финансовом секторе, ожидать повышения ставок не стоит. Существенно более важными будут комментарии регулятора о состоянии экономики еврозоны.

**Рекордный приток средств в облигации развивающихся рынков.** Фонды, инвестирующие в облигации стран с развивающейся экономикой, в первом полугодии 2010 г. привлекли рекордный объем средств – свидетельствуют данные EPFR Global. Чистый приток средств в эти фонды за январь–июнь составил 17 млрд долл. по сравнению с 14 млрд долл. во II полугодии 2009 г. При этом в I полугодии прошлого года был зафиксирован отток в размере 4,5 млрд долл. В то же время фонды, инвестирующие в акции развивающихся рынков, в январе–июне привлекли 17,4 млрд долл. по сравнению с 47,7 млрд долл. за предыдущие шесть месяцев и 35,6 млрд долл. в I полугодии 2009 г. Растущий приток средств в фонды облигаций свидетельствует о заметном предпочтении инвесторами активов с фиксированной доходностью акциям, приток средств в фонды которых значительно упал.

**Евробонды ВЭБа пользуются спросом.** В пятницу торговая активность в секторе еврооблигаций была крайне низкой. После значительного расширения спреда Russia'30 к 10 UST накануне, в пятницу спред сузился с 250,3 б.п. до 238,7 б.п. В корпоративном секторе заметные изменения наблюдались только в недавно вышедших на рынок облигациях ВЭБа, цена которого в пятницу достигла 101% от номинала. Таким образом, спред ВЭБа к суверенной кривой сузился на 10 б.п. до 100 б.п., как мы и предполагали ранее. Согласно информации Debtwire, Газпромбанк 5 июля начинает роуд-шоу перед размещением евробондов, предположительно на сумму 500 млн долл.-1 млрд. долл. с доходностью на уровне 6,5%.

*Ольга Стерина, [sterinaoa@uralsib.ru](mailto:sterinaoa@uralsib.ru)*

### Внутренний рынок

**Евро мешает укреплению рубля.** Несмотря на то что российские фондовые индексы по итогам пятницы выросли более чем на 2%, рубль подешевел относительно бивалютной корзины, стоимость которой выросла с 34,45 руб. до 34,71 руб., прибавив, таким образом, 1% по итогам прошедшей недели. Росту рубля препятствовал евро, который накануне значительно укрепился на внешнем рынке: в четверг евро подорожал с 1,22 евро/долл. до 1,25 евро/долл. Тем не менее ситуация на рынке в начале недели выглядит благоприятной: в пятницу доходности месячных NDF опустились до уровня 2,45% после роста до 2,84% в четверг. На предстоящей неделе важным событием для госсектора станут запланированные на среду аукционы по размещению дополнительных выпусков ОФЗ-25071 и ОФЗ-25074 объемом 20 млрд руб. каждый.

*Ольга Стерина, [sterinaoa@uralsib.ru](mailto:sterinaoa@uralsib.ru)*

## КОРПОРАТИВНЫЕ СОБЫТИЯ

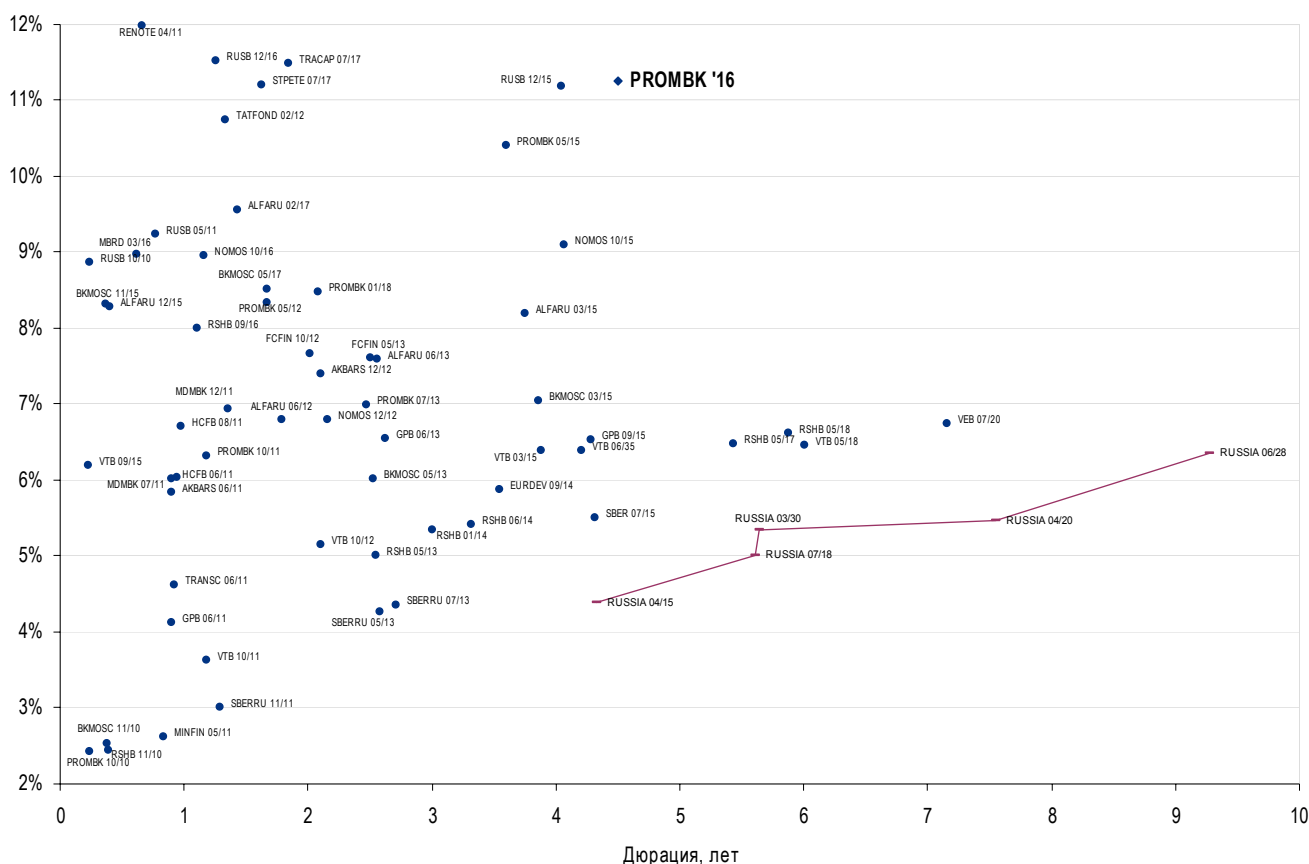
### Промсвязьбанк (Ва2/В+)

#### Евробонд размещен

**Новый субординированный выпуск.** Промсвязьбанк разместил в пятницу новый субординированный евробонд сроком 6 лет и доходностью 11,25%. Когда мы писали об этом размещении (см. наш отчет от 28 июня, <http://bonds.finam.ru/comments/item1FB60/default.asp>), подразумевалось, что бумага будет иметь срок пять лет, но в итоге выпуск был удлинен на один год, а доходность соответственно поднята. Объем размещения совпал в первоначально объявленным, составив 200 млн долл. Ожидаемые рейтинги бумаги Ва3/В-.

#### Новый выпуск выглядит привлекательно

Евробонды российских банков



Источник: Bloomberg

**Доходность хороша, но риски также есть.** Мы уже не раз отмечали, что основной проблемой ПСБ является относительный недостаток собственного капитала, который частично компенсировался в последнее время входением в состав миноритарных акционеров Промсвязьбанка ЕБРР, которое, как предполагается, увеличило достаточность капитала первого уровня в I квартале 2010 г. выше 10%. Однако проблема роста просроченной задолженности, которая последовательно увеличивалась в каждом из кварталов 2009 г., достигнув к концу IV квартала 12,3% валового кредитного портфеля, остается нерешенной. Мы, безусловно, ожидаем перелома в этой тенденции в 2010 г., однако пока свидетельств такому перелому нет. Благодаря высокой ликвидности баланса Промсвязьбанка мы не ждем от него каких-либо сюрпризов в обслуживании долга на горизонте 12 месяцев, поэтому размещенный бонд, предлагающий, как показано на нашем графике, почти самую высокую доходность из имеющегося в наличии, представляется нам привлекательным для покупки, несмотря на указанные риски.

Дмитрий Дудкин, CFA, [dudkindi@uralsib.ru](mailto:dudkindi@uralsib.ru)

## НЛМК (BBB-/Ba1/BB+)

### Отчетность за I квартал 2010 г. по US GAAP ожидаемо показала снижение операционных результатов. Кредитный профиль остается прочным

**Операционные показатели несколько ухудшились...** Вчера НЛМК, пожалуй, последним из российских эмитентов металлургической отрасли, опубликовал отчетность за I квартал 2010 г. по US GAAP, а также провел телефонную конференцию для аналитиков. Отчетность показала снижение операционных результатов по итогам I квартала, что, впрочем, было характерно для всех эмитентов металлургического сектора.

**...но кредитное качество не вызывает опасений. Давление на котировки маловероятно.** Кредитный профиль компании остается, пожалуй, самым прочным среди компаний металлургического сектора, что в том числе отражено и в кредитных рейтингах НЛМК (компания является единственным эмитентом сектора, которому присвоен рейтинг инвестиционной категории). Учитывая, что снижение операционных показателей в I квартале 2010 г. было характерно для всех публичных компаний металлургической отрасли, публикация отчетности, на наш взгляд, не окажет влияния на котировки облигаций НЛМК. В настоящее время облигации НЛМК торгуются со спредом в размере порядка 150 б.п. к кривой ОФЗ, что соответствует доходности на уровне 7,4–7,6% в зависимости от срочности, и мы полагаем, что дальнейшая динамика котировок будет определяться рыночной конъюнктурой. Несмотря на то что компания довольно осторожна в оценках перспектив II полугодия, мы не склонны драматизировать ситуацию – принимая во внимание, что EBITDA во II квартале может составить 700 млн долл., некоторое дальнейшее ухудшение показателей не должно привести к росту долговой нагрузки в терминах Чистый долг/EBITDA выше единицы даже с учетом инвестиционной программы, которая на этот год запланирована на уровне 1,9 млрд долл. Стоит также учесть, что в своих прогнозах компания традиционно весьма консервативна.

#### Ключевые финансовые показатели НЛМК, млн долл.

US GAAP	2008	I кв. 2009	9 мес. 2009	2009	I кв. 2010	% изм. I кв.2010/ I кв.2009	% изм. I кв.2010/ IV кв.2009
Выручка	11 699	2 586	4 325	6 140	1 697	31,2	(6,5)
Валовая прибыль	5 391	694	1 304	1 990	524	2,6	(23,6)
EBITDA	4 689	427	893	1 414	388	98,0	(25,6)
Чистая прибыль	2 277	(320)	(175)	98	132		
Совокупный долг	3 010		2 529	2 495	2 536		
Краткосрочный долг	1 080		957	557	544		
Денежные средства	2 160		1 642	1 247	1 157		
Чистый долг	850		887	1 248	1 379		
Собственный капитал	8 723		8 393	8 610	8 915		
OCF	2 781		1 251	1 394	103		
CAPEX	1 934		708	1 121	234		
<b>Коэффициенты</b>							
Валовая рентабельность (%)	46,1	26,8	30,1	32,4	30,9		
Рентабельность EBITDA (%)	40,1	16,5	20,7	23,0	22,8		
Долг/EBITDA*	0,6		1,8	1,8	1,6		
Чистый долг/EBITDA*	0,2		0,6	0,9	0,9		
Чистый долг/Собств. капитал	0,1		0,1	0,1	0,2		
Доля краткосрочного долга (%)	35,9		37,9	22,3	21,5		

Источники: данные компании, оценка УРАЛСИБа

\* EBITDA за последние 12 мес.

Мария Радченко, radchenkomg@uralsib.ru

## ТрансКредитБанк (BB/Ba1/-) / ВТБ (BBB/Baa1/BBB)

### ВТБ ведет переговоры о покупке ТрансКредитБанка

**Сделка может быть закрыта в течение полугодия.** По сообщению «Ведомостей», ВТБ ведет переговоры о покупке дочернего банка ОАО РЖД – ТрансКредитБанка. Хотя официально стороны это не комментируют, но по информации СМИ, сделка может быть закрыта в течение полугодия, а сейчас она находится в начальной стадии. Договоренность относительно цены пока не достигнута: ВТБ готов заплатить за банк 32–39 млрд руб., тогда как ОАО РЖД хотело бы получить за свой актив 60 млрд руб. Текущая капитализация ТрансКредитБанка составляет около 32 млрд руб.

**Обе стороны должны выиграть от сделки.** Основными недостатками ТрансКредитБанка являются относительно низкая капитализация (достаточность капитала первого уровня на 1 апреля составляла всего 8%) и высокая зависимость от бизнеса РЖД (доля депозитов аффилированных с РЖД структур составляет 34,7% от совокупных обязательств банка). За счет более легкого доступа на кредитные рынки ВТБ может помочь ТрансКредитБанку увеличить капитал, а взамен получить доступ к его клиентской базе (у банка около 270 офисов практически во всех регионах России). На 1 июня ТрансКредитБанк занимал 14-е место среди российских банков по размеру активов (331,06 млрд руб.) при капитале в 21,8 млрд руб.

**Событие пока нейтрально для бондов.** В настоящее время еврооблигации ТрансКредитБанка торгуются со спредом около 100 б.п. к обязательствам ВТБ. Пока никакой определенности относительно совершения сделки нет, данный уровень спреда мы считаем справедливым, принимая во внимание разницу в кредитных рейтингах в три ступени, а также недостатки кредитного профиля ТрансКредитБанка.

*Надежда Мыршикова, myrsikovanv@uralsib.ru*

## **Транснефть (BBB/Ваа1/BBB)**

### **Показатели ожидаемы, нейтральны для котировок облигаций**

**В целом нейтральные результаты.** В пятницу Транснефть опубликовала неаудированную финансовую отчетность за I квартал 2010 г. по МСФО. Мы считаем представленные результаты нейтральными для котировок облигаций компании. Выручка увеличилась на 21% относительно I квартала 2009 г. и на 8% относительно предыдущего квартала до 102,7 млрд руб., EBITDA выросла на 3% и 4% до 58,1 млрд руб. Ключевыми факторами роста финансовых показателей компании стала консолидация Транснефтепродукта, доля которого в выручке Транснефти составляет теперь 7%, а также повышение тарифов на транспортировку углеводородов в начале 2010 г. (тариф на транспортировку нефти вырос на 15,9%, нефтепродуктов – на 7,3%). Затраты в I квартале 2010 г. увеличились на 53,4% с уровня годичной давности и на 14% относительно предыдущего квартала – также за счет включения показателей Транснефтепродукта в отчетность Транснефти. Крупнейшие составляющие операционных издержек, затраты на персонал и электроэнергию, выросли вследствие повышения зарплат и инфляции цен на электроэнергию соответственно. Норма EBITDA Транснефти отразила квартальное снижение на 2,2 п.п. до 58,7%. Негативное влияние на рентабельность оказало появление у компании новой затратной статьи на транспортировку нефти ж/д транспортом (от Сковородино до Козьмино – участок, который впоследствии будет соединен трубопроводом ВСТО-2) – расходы по ней в отчетном периоде составили 3,7 млрд руб.

[...]

**Евробонды Транснефти не представляют интереса на фоне кривой Газпрома.** Еврооблигации Транснефти традиционно торгуются с дисконтом в размере около 40–60 б.п. к кривой доходностей Газпрома (BBB/Ваа1/BBB), что мы объясняем в первую очередь меньшим предложением новых бумаг Транснефти и их более низкой ликвидностью. То же самое относится и к рынку CDS: пятилетние CDS на риск Транснефти сейчас котируются на уровне 235 б.п. против 287 б.п. за риск Газпрома. Делая выбор между еврооблигациями двух эмитентов, мы отдаем предпочтение более высокодоходным долговым обязательствам Газпрома. В то же время мы считаем, что для инвесторов с высоким «аппетитом» к российским корпоративным бумагам квазисуверенного статуса, облигации Транснефти – неплохая возможность диверсифицировать кредитный риск Газпрома.

*Полный комментарий будет опубликован позже.*

*Станислав Боженко, bozhenkosv@uralsib.ru*

## КАЛЕНДАРЬ ПРЕДСТОЯЩИХ СОБЫТИЙ

### Долговой рынок

5 июля	Размещение ФинансБизнесГрупп-БО-01 (3 млрд руб.). Оферта Первобанк-1 (1,5 млрд руб.). Погашение ОГК-2 - 1 (5 млрд руб.). Погашение ФинансБизнесГрупп-1 (3 млрд руб.).
6 июля	Размещение ЕвроХим-02 (5 млрд руб.). Погашение УРСА Банк-2010 (30 млн долл.). Погашение Межпромбанк-2010 (200 млн долл.).
7 июля	Доразмещение ОФЗ-25071 (20 млрд руб.). Доразмещение ОФЗ-25074 (20 млрд руб.). Размещение Краснодар-01 (1,1 млрд руб.).
8 июля	Размещение Росбанк БО-02 (5 млрд руб.). Оферта Зенит-6 (3 млрд руб.). Оферта Икс 5 Финанс-1 (9 млрд руб.). Оферта Петрокоммерц-4 (3 млрд руб.). Погашение Рост-Лайн-1 (1 млрд руб.). Погашение Домоцентр-1 (1 млрд руб.).
9 июля	Оферта Минплита-Финанс-1 (0,5 млрд руб.). Погашение ОГО-3 (1,5 млрд руб.). Погашение Пробизнесбанк-2010 (3 млрд руб.). Погашение ОАК-2010 (200 млн долл.).
12 июля	Оферта Номос-Банк-11 (5 млрд руб.). Погашение Энергоцентр-1 (3 млрд руб.). Погашение Кузбассразрезуголь-2010 (200 млн долл.).
13 июля	Оферта ЭМАльянс – Финанс-1 (2 млрд руб.). Погашение Миэль-Финанс-1 (1,5 млрд руб.). Погашение Алроса-2010, ЕСП (25 млн долл.).
14 июля	Оферта КБ Кедр-3 (1,5 млрд руб.). Погашение ОФЗ-46003 (45 млрд руб.). Погашение Санкт-Петербург-26005 (2 млрд руб.).
15 июля	Оферта ЛСР-Инвест-2 (3 млрд руб.). Оферта Комос-Групп-1 (2 млрд руб.). Оферта ВТБ-Лизинг Финанс-2 (10 млрд руб.). Погашение Инпром-2 (1 млрд руб.). Погашение Моторостроитель-Финанс-2 (1 млрд руб.). Погашение Липецкая область-25005 (0,5 млрд руб.).
16 июля	Размещение Новая перевозочная компания-1 (3 млрд руб.). Оферта ВТБ-6 (15 млрд руб.).
21 июля	Погашение Роскат-Капитал-1 (1,2 млрд руб.). Погашение Банк Россия-1 (1,5 млрд руб.). Погашение Кубаньэнерго-1 (3 млрд руб.).
22 июля	Погашение Синергия-2 (2 млрд руб.). Погашение Магнолия-1 (1 млрд руб.).
26 июля	Оферта Соллерс-2 (3 млрд руб.).
27 июля	Погашение Держава-Финанс-1 (1 млрд руб.). Погашение Ritzio International-2010 (210 млн долл.). Погашение Энел ОГК-5 БО-1 (2 млрд руб.). Погашение Энел ОГК-5 БО-2 (2 млрд руб.).
28 июля	Оферта РВК-Финанс-1 (1,75 млрд руб.).
29 июля	Оферта Межпромбанк-1 (3 млрд руб.). Оферта Жилсоципотека-Финанс-3 (1,5 млрд руб.). Оферта МИА-5 (2 млрд руб.).
30 июля	Оферта Уралхимпласт-1 (0,5 млрд руб.). Оферта ДВТГ-Финанс-2 (5 млрд руб.). Погашение Москва-41 (10 млрд руб.). Погашение Сибкадеминвест-1 (1 млрд руб.).

### Денежный рынок

6 июля	ЦБ разместит пятинедельные беззалоговые кредиты
7 июля	Банки вернут Центробанку 2,1 млрд руб.
13 июля	ЦБ разместит пятинедельные беззалоговые кредиты

14 июля	Банки вернут Центробанку 10,2 млрд руб.
15 июля	Выплата страховых взносов
20 июля	Выплата 1/3 НДС за II квартал 2010 г.
20 июля	ЦБ разместит пятинедельные беззалоговые кредиты
21 июля	Банки вернут Центробанку 6,1 млрд руб.
26 июля	Уплата акцизов и НДС
26 июля	Центробанк разместит беззалоговые кредиты сроком на 3 месяца
28 июля	Уплата налога на прибыль
28 июля	Банки вернут Центробанку 59,2 млрд руб.

## КАЛЕНДАРЬ ОФЕРТ

Дата оферты	Выпуск	Объем выпуска, млн руб.	Цена оферты, %	Ставка предыдущег о купона, %	Новая ставка купона, %	Дата следующей оферты / погашения
	Банк Зенит-6	3 000	100	15,0	8,0	5 июля 2012
08.07.10	Икс 5 Финанс-1	9 000	100	7,6	7,95	1 июля 2014
	Петрокоммерц-4	3 000	100	15,5	5,0	6 июля 2011
09.07.10	Минплита-Финанс-1	500	100	16,0	20,0	22 апреля 2011
12.07.10	Номос-Банк-11	5 000	100	15,0	7,4	9 июля 2012
13.07.10	ЭМАльянс – Финанс-1	2 000	100	18,0	11,0	8 июля 2011
14.07.10	КБ Кедр-3	1 500	100	12,8	12,8	22 июля 2011
	ЛСР-Инвест-2	3 000	100	17,0	-	14 июля 2011
15.07.10	Комос-Групп-1	2 000	100	18,0	-	21 июля 2011
	ВТБ-Лизинг Финанс-2	10 000	100	14,0	7,0	14 июля 2011
16.07.10	ВТБ-6	15 000	100	13,25	-	-
26.07.10	Соллерс-2	3 000	100	7,7	-	-
28.07.10	РВК-Финанс-1	1 750	100	19,0	-	-
	Межпромбанк-1	3 000	100	13,25	13,25	31 декабря 2010
29.07.10	Жилсоципотека-Финанс-3	1 500	100	13,9	9,0	30 августа 2010
	МИА-5	2 000	100	13,5	-	-
30.07.10	Уралхимпласт-1	500	100	12,75	-	-
	ДВТГ-Финанс-2	5 000	100	14,5	-	-

## Рынок рублевых облигаций

Выпуск	Объем, млн	Купон, %	Дата			Месяцев до		Цена	Изм.	Торговый объем, шт (осн.+РПС)	Котировки		Доходность, %			Дюр, лет	Рейтинг F/M/S	Сектор
			купона	оферты	погаш	офрт	погаш				покупка	продажа	офрт	погаш	текущ			
<b>КОРПОРАТИВНЫЕ РУБЛЕВЫЕ ОБЛИГАЦИИ</b>																		
7Контин.02	7 000 R	9.25	16.12.10		14.06.12		23.8	105.58			98.00	104.99		5.90	4.37	1.73	торговля	
Авангард-03	1 500 R	9.25	12.11.10		10.05.13		34.8	100.20			100.00	100.25		9.37	4.60	2.33	BBB+/Baa3/BB+	
АВТОВАЗоб4	5 000 R	0.10	23.11.10	26.05.11	20.05.14	11.0	47.3	88.74			86.00	91.49	14.28	0.06	0.79	0.79	автопром	
АИЖК 10об	6 000 R	8.05	15.08.10		15.11.18		102.0	100.41	0.02		99.00	100.40		8.20	2.02	4.28	/A3/BBB	
АИЖК 11об	10 000 R	8.20	15.09.10		15.09.20		124.3	98.55			97.02	100.99		7.94	2.10	4.98	/A3/BBB	
АИЖК 16об	10 000 R	8.25	15.03.11		15.09.21		136.5										/A3/BBB	
АИЖК 3об	2 250 R	9.40	15.07.10		15.10.10		3.5	101.48			100.30	101.60		4.31	2.31	0.27	/A3/BBB	
АИЖК 4об	900 R	8.70	01.08.10		01.02.12		19.3	101.02		175 700	101.50	105.00		8.25	2.17	1.37	/A3/BBB	
АИЖК 5об	2 200 R	7.35	15.07.10		15.10.12		27.9	100.84	-0.41		100.35	101.50		7.02	1.82	1.55	/A3/BBB	
АИЖК 6об	2 500 R	7.40	15.07.10		15.07.14		49.2	98.34			96.00			8.27	1.88	2.46	/A3/BBB	
АИЖК 7об	4 000 R	7.68	15.07.10		15.07.16		73.5	100.11			96.85	100.00		7.87	1.91	3.42	/A3/BBB	
АИЖК 8об	5 000 R	7.63	15.09.10	15.03.14	15.06.18	45.0	96.9	98.54	0.74		98.50	99.60	8.44	1.95	2.47	/A3/BBB		
АИЖК 9об	5 000 R	7.49	15.08.10		15.02.17		80.7	99.29	0.29		98.25	99.35		7.91	1.90	3.43	/A3/BBB	
АиФ-02	1 000 R	16.00	24.12.10	31.12.10	21.12.12	6.0	30.1	101.80	-0.44	123	101.80	101.95	11.93	7.84	0.45		телеком	
АК БАРС-03	10 000 R	7.90	26.10.10		25.10.11		16.0	101.00		4	99.99	101.85		7.20	3.90	1.18	BB/Baa3/	
АК БАРС-04	5 000 R	8.25	19.10.10	24.04.12	15.10.13	22.0	40.1	100.17	0.13	2	100.17	100.99	8.22	4.11	1.57	1.57	BB/Baa3/	
Акрон-2	3 500 R	14.05	23.09.10	26.09.11	19.09.13	15.0	39.2	107.28	0.58		106.55	106.98	7.78	6.53	1.06		сырье	
Акрон-3	3 500 R	13.85	24.11.10	25.05.12	20.11.13	23.0	41.3	109.25	-0.20	200 586	109.30	109.70	8.61	6.32	1.59		сырье	
Алроса-20	3 000 R	8.95	28.09.10		23.06.15		60.6										сырье	
Алроса-21	8 000 R	8.25	23.09.10	25.06.13	18.06.15	36.0	60.4										сырье	
Алроса-23	7 000 R	8.95	23.09.10		18.06.15		60.4										сырье	
Алроса-23	7 000 R	8.95	23.09.10		18.06.15		60.4										сырье	
Альянс-01	3 000 R	14.00	15.09.10		14.09.11		14.7	100.02	-0.98		99.00	102.00		14.42	6.98	0.97	V/B+	
Амурмет-03	3 000 R	0.10	15.10.10		15.04.11		9.6										сырье	
Амурмет-07	6 000 R	18.00	30.09.10		30.06.12		24.3										металлургия	
Архада-03	1 200 R		30.09.10		31.03.11		9.1										сырье	
Аэрофлот БО-1	6 000 R	7.75	11.10.10		08.04.13		33.7	100.64	-0.11	61 998	100.00	100.20		7.49	3.84	2.42	BB+//	
Аэрофлот БО-2	6 000 R	7.75	11.10.10		08.04.13		33.7	100.20	-0.54	30 001	99.75	100.74		7.67	3.86	2.41	BB+//	
БалтИнвБ-1	1 000 R	11.00	27.07.10		26.04.11		10.0	100.10	0.10	2	100.10	101.00		11.31	2.74	0.70	/B3/	
БАНАНА-М-2	1 500 R	11.50	12.08.10		12.08.10		1.4										торговля	
Банк Санкт-Петербур	5 000 R	8.10	12.10.10	13.10.11	09.04.13	16.0	33.8	100.75			100.40	100.74	7.57	4.01	1.14		V/Baa3/	
БанкМоск-1	10 000 R	10.64	30.07.10	06.08.10	29.07.11	1.0	13.1	100.51	0.01	10 000	2.00		3.32	5.28	0.10		BBB-/Baa1/	
БанкМоск-2	10 000 R	7.50	06.08.10	11.02.11	01.02.13	8.0	31.5	100.62	0.02	10 000	3.10		6.31	3.72	0.56		BBB-/Baa1/	
БанкСЮОЮ303	2 000 R	16.00	25.10.10	28.10.10	02.05.11	4.0	10.2										/Caa1/B	
БанкСЮОЮ304	3 000 R	9.50	18.08.10		23.02.11		7.9										/Caa1/B	
БаренцевФ1	800 R	20.00	05.07.10		04.07.11		12.3										сырье	
Башкирэнзв	1 500 R	8.30	10.09.10		09.03.11		8.4										потреб. Тов	
Башнефть-01	15 000 R	12.50	21.12.10	21.12.12	13.12.16	30.0	78.6	107.50		49 510	107.50	107.55	9.22	5.80	2.02		сырье	
Башнефть-02	15 000 R	12.50	21.12.10	21.12.12	13.12.16	30.0	78.6	107.50			107.00	107.50	9.22	5.80	2.02		сырье	
Башнефть-03	20 000 R	12.50	21.12.10	21.12.12	13.12.16	30.0	78.6	107.40	-0.08	28 154	107.40	107.55	9.26	5.80	2.02		сырье	
Белон 02	2 000 R	17.00	26.08.10	28.02.11	23.02.12	8.0	20.1	105.67	-0.08		100.01	106.00	7.89	8.02	0.58		металлургия	
Бинбанк-2	1 000 R	10.50	27.10.10	05.05.11	29.04.13	10.0	34.4										/B2/B-	
Вагонмаш 2	1 000 R	15.50	15.12.10		15.12.10		5.6	78.00	-12.00		75.00	81.00		98.97	9.91	0.23		машиностр.
ВБД ПП 2об	3 000 R	9.00	15.12.10		15.12.10		5.6	101.54	0.54		99.01	103.00		5.61	4.42	0.43		/Baa3/BB-
ВБД ПП 3об	5 000 R	15.00	01.09.10	03.09.10	27.02.13	2.0	32.4	103.00			102.00	104.00	-2.38	7.26	0.18		/Baa3/BB-	
ВБД ПП БО-06	5 000 R	7.90	30.12.10		27.06.13		36.4	100.00		5 000 000				8.06	3.94	2.52	/Baa3/BB-	
ВБД ПП БО-07	5 000 R	7.90	30.12.10		27.06.13		36.4	100.00		5 000 000				8.06	3.94	2.52	/Baa3/BB-	
ВИА АИЖК А	9 440 R	8.50	15.09.10		15.03.40		361.7	100.03			4.00			8.69	2.14	10.17		/A3/
ВикторияФ-БО-01	2 000 R	12.50	17.08.10	17.08.10	12.02.13	2.0	31.9	100.88	-0.27		100.45	100.90	5.50	6.18	0.12		V-//	
ВК-Инвест1	10 000 R	9.25	23.07.10		19.07.13		37.1	103.70	-0.59	500 000	103.70	104.15		8.01	4.45	2.44		/Ba2/BB+
ВК-Инвест3	10 000 R	15.20	13.07.10	14.07.11	08.07.14	13.0	48.9	108.49	-0.82	7 665	108.95		6.61	6.99	0.88		/Ba2/BB+	
ВлгТлВТ-2	3 000 R	9.50	30.11.10		30.11.10		5.1										BB//BB-	
ВлгТлВТ-3	2 300 R	8.50	30.11.10		30.11.10		5.1	100.94			98.10			6.25	4.20	0.39		BB//BB-
ВлгТлВТ-4	3 000 R	12.00	07.09.10	11.03.11	03.09.13	8.0	38.7	103.23		400	101.00	103.50	7.23	2.90	0.63		BB//BB-	
ВнешпрБ 01	1 500 R	14.00	17.11.10	22.11.10	14.11.12	5.0	28.9	101.85	0.28	1	100.02	101.55	8.77	6.85	0.36		/B3/B-	
ВостЭксБ01	1 000 R	12.50	09.09.10	15.03.11	07.03.13	9.0	32.7	102.00		31 700	102.00	102.10	9.43	6.11	0.62		/B3/	
ВТБ - 5 об	15 000 R	7.40	22.07.10		17.10.13		40.1	98.50	-1.30	212 983	98.50	99.75		8.16	1.87	2.69		BBB/Baa1/BBB
ВТБ - 6 об	15 000 R	13.25	14.07.10	16.07.10	06.07.16	0.0	73.2	100.28	-0.07	373 000	100.34	100.39	4.63	3.29	0.04			BBB/Baa1/BBB
ВТБ 24-1МП	15 000 R	9.70	15.09.10	20.12.11	10.12.14	18.0	54.1	104.01	-0.69		101.00	104.70	6.88	2.33	1.30			BBB/Baa1/BBB
ВТБ БО-01	5 000 R	7.60	17.09.10		15.03.13		32.9	100.00	-1.15	5 000	99.75	100.50		7.82	1.90	2.29		BBB/Baa1/BBB
ВТБ БО-02	5 000 R	7.60	17.09.10		15.03.13		32.9	100.00		14 059	100.00	100.01		7.82	1.90	2.29		BBB/Baa1/BBB
ВТБ БО-03	10 000 R	7.60	17.09.10		15.03.13		32.9	100.00	-0.15	52 050	100.00	100.15		7.82	1.90	2.29		BBB/Baa1/BBB
ВТБ24 01	6 000 R	11.50	06.10.10		05.10.11		15.4	106.15	-0.13	20 001	106.00	106.15		6.44	5.40	1.12		BBB/Baa1/BBB
ВТБ24 02	10 000 R	7.35	10.08.10	14.02.11	05.02.13	8.0	31.7	102.50			100.00	105.00	3.06	3.55	0.59			BBB/Baa1/BBB
ВТБ24 03	6 000 R	6.30	01.12.10	07.06.11	29.05.13	11.0	35.4	100.26			100.00	105.00	5.98	3.13	0.87			



## Рынок рублевых облигаций

Выпуск	Объем, млн	Купон, %	Дата			Месяцев до		Цена	Изм.	Торговый объем, шт (осн.+РПС)	Котировки		Доходность, %			Дюр. лет	Рейтинг F/M/S	Сектор
			купона	оферты	погаш	офрт	погаш				покупка	продажа	офрт	погаш	текущ			
<b>КОРПОРАТИВНЫЕ РУБЛЕВЫЕ ОБЛИГАЦИИ (продолжение)</b>																		
Газпромнефть БО-6	10 000 R	7.15	12.10.10		09.04.13	33.8	99.68	-0.17	230 001	99.46	99.70		7.40	3.58	2.36		сырье	
ГАЗФин 01	5 000 R	18.00	10.08.10		08.02.11	7.4	100.05	0.08	11 313	100.02	100.48		18.58	8.97	0.48		автомобильная энергетика	
ГенерКомп1	2 000 R	8.50	21.12.10		21.06.11	11.8											энергетика	
ГидроОГК-1	5 000 R	8.10	29.12.10		29.06.11	12.1	99.57	-1.98	1	100.10	103.50		8.74	4.06	0.90	/Ba3/BBB-	энергетика	
ГлМосСтр-2	4 000 R	1.00	16.09.10	20.09.10	17.03.11	3.0	8.6	49.00		4.00	94.00			1.02			строительство	
Глобэксбанк БО-01	5 000 R	9.25	16.08.10	18.02.11	16.02.13	8.0	32.0	100.00	-1.35	1	100.00	101.70	9.35	4.59	0.56	BB//BB-	банки	
ГСС 01	5 000 R	15.00	23.09.10	23.09.10	26.03.17	3.0	82.0	102.03	0.15		17.01	101.89	5.96	7.33	0.22	BB//	машиностр.	
ГЭС 02	1 500 R	12.00	26.10.10		23.04.13	34.2				85.00							торговля	
ДальСвз2об	2 000 R	7.60	01.12.10		30.05.12	23.3	100.70		1 190	100.70	101.00		7.11	3.76	1.11	BB-/Ba3/	телеком	
ДальСвзБО5	1 500 R	15.00	20.07.10	21.07.11	17.07.12	13.0	24.9	107.76		106.51	110.00	7.27		6.94	0.89		телеком	
ДВТГ-Ф 01	1 000 R	14.50	03.08.10		03.08.10	1.1	23.58			7.15	40.00			30.67			транспорт	
ДВТГ-Ф 02	5 000 R	14.50	22.07.10	30.07.10	18.07.13	1.0	37.1	15.64	-2.31	14.29	16.99			46.23			транспорт	
ДГК-01	5 000 R	10.50	10.09.10	18.03.11	08.03.13	9.0	32.7			27.01							энергетика	
ДжейЭфСиг1	2 000 R	5.00	21.10.10		20.10.11	15.9	99.77			85.00	92.00		5.24	2.50	1.20	//отозван	торговля	
ДжисФин-1	3 000 R	9.25	16.09.10		17.03.11	8.6	100.45	-0.20		99.51	100.60		8.73	4.59	0.63		торговля	
ДМЦЕНТРо61	1 150 R	8.50	06.12.10		26.05.15	59.7	88.70	0.20	175	88.75	89.75		11.92	4.83	3.60		торговля	
Домоцентр1	1 000 R	20.00	08.07.10		08.07.10	0.2											торговля	
ЕАБР-3	5 000 R	10.50	02.11.10	03.11.11	25.10.16	16.0	76.9	104.89	-0.41		104.70	105.50	6.60	4.99	1.23	BBB/A3/BBB	банки	
ЕБРР 02обл	5 000 R	4.38	22.07.10		21.04.11	9.8	100.80		40 000	100.00				1.08	0.76	AAA/Aaa/AAA	банки	
ЕБРР 03обл	7 500 R	4.13	08.09.10		07.09.11	14.4	100.88			3.00			3.41	1.02	1.12	AAA/Aaa/AAA	банки	
ЕБРР 04обл	3 000 R	3.70	16.09.10		12.06.14	48.1				2.41						AAA/Aaa/AAA	банки	
ЕБРР 05обл	5 000 R	4.21	14.07.10		09.04.14	45.9	99.95			99.81			4.29	1.05	3.34	AAA/Aaa/AAA	банки	
ЕвразХолдФ-1	10 000 R	9.25	24.09.10	22.03.13	13.03.20	33.0	118.1	98.65	-0.40	141 914	98.35	99.00	10.06	4.68	2.19	V+/B1/B	металлургия	
ЕвразХолдФ-3	5 000 R	9.25	24.09.10	22.03.13	13.03.20	33.0	118.1	98.35		12 531	98.35	98.99	10.19	4.69	2.19	V+/B1/B	металлургия	
ЕврокомФК5	5 000 R	16.00	14.09.10		15.03.11	8.6										/C/	финансы	
ЕВРОПА-01	1 200 R	11.00	14.10.10		14.10.10	3.5											торговля	
ЕЭСК-02	1 000 R	8.74	07.10.10		05.04.12	21.5				25.01							энергетика	
Желдорил-1	1 500 R	18.00	30.11.10		30.11.10	5.1											финансы	
Желдорил-2	2 500 R	12.00	21.10.10		19.04.12	21.9	97.17			90.00	100.50		14.27	6.16	1.43		финансы	
Желдорил-3	2 000 R	13.00	22.09.10		19.09.12	27.0	100.00			3.00			13.40	6.48	1.71		финансы	
Железобет1	1 000 R	12.00	20.08.10	20.08.10	27.05.11	2.0	11.0			2.01							производство	
Зенит 3обл	3 000 R	8.10	10.11.10		09.11.11	16.5	101.30	0.04	90 366	101.25	101.30		7.19	3.99	1.22	B/Ba3/	банки	
Зенит 5обл	5 000 R	10.85	07.12.10	09.12.10	04.06.13	5.0	35.6	102.15	0.04	105 700	102.08	102.11	5.77	5.30	0.42	B/Ba3/	банки	
Зенит 6обл	3 000 R	15.00	06.07.10	08.07.10	01.07.14	0.0	48.7	100.35					-6.92	7.45	0.02	B/Ba3/	банки	
Зенит БО-01	5 000 R	7.90	07.10.10	11.04.11	07.04.13	9.0	33.7	100.81	-0.06	6 200	100.81	100.90	6.80	3.93	0.71	B/Ba3/	банки	
ИжАвто 02	2 000 R	18.00	09.12.10		09.06.11	11.4											автомобильная	
ИКСФин 01	9 000 R	7.60	06.07.10	06.07.10	01.07.14	0.0	48.7	100.03	0.03				5.42	3.79	0.01	//BB-	торговля	
ИКСФин 04	8 000 R	18.46	09.12.10	13.06.11	02.06.16	12.0	72.1	110.38	-0.07	100 000	110.00	111.77	6.90	8.34	0.85	//BB-	торговля	
Инпром 02	1 000 R	13.00	15.07.10		15.07.10	0.5	43.25	1.75	1 506	45.65	59.97			14.99			металлургия	
Инпром 03	1 300 R	9.50	17.11.10		18.05.11	10.7	46.72	-3.28		40.00	50.00		164.21	10.14	0.32		металлургия	
ИнтегрФ-2	3 000 R	16.75	30.11.10		29.11.11	17.2	105.00	-0.42	1 851	104.67	105.00		13.15	7.95	1.15		сервис	
ИРКУТ-03об	3 250 R	8.74	16.09.10		16.09.10	2.6	100.59	-0.11		100.36	100.75		5.90	4.33	0.20	/Ba2/	машиностр.	
ИржЭнерго1	5 000 R	15.50	02.12.10		28.11.13	41.5				95.00						/отозван/B-	энергетика	
ИтераФ-1	5 000 R	10.30	23.11.10	30.05.11	20.11.12	11.0	29.1	100.70	-0.98		100.00	101.85	9.50	5.10	0.81		сырье	
Камаз-Фин2	1 500 R	11.25	17.09.10		17.09.10	2.6											автомобильная	
Карус.Ф 01	3 000 R	12.00	16.09.10		12.09.13	39.0											торговля	
Каустик 2	850 R	18.00	08.07.10		07.07.11	12.4	101.50		1 284	100.52	101.41		15.72	4.42	0.42		химия	
КМБ-Банк2	3 400 R	11.00	01.12.10		30.11.11	17.2				3.00						/отозван/	банки	
Кокс 02	5 000 R	12.00	16.09.10		15.03.12	20.8	101.88	0.88		100.01	102.75		11.03	5.87	1.39		металлургия	
КомосГр. 1	2 000 R	18.00	15.07.10	15.07.10	14.07.11	0.0	12.6			25.01							с/х	
КОПЕЙКА 02	4 000 R	16.50	18.08.10		15.02.12	19.8	109.92		501	100.00	110.00		10.19	3.74	1.31	//CCC+	торговля	
КОПЕЙКА 03	4 000 R	9.80	18.08.10		15.02.12	19.8	99.50			98.00	101.00		10.52	2.46	1.36	//CCC+	торговля	
КосмосФин1	2 000 R	10.20	16.12.10	01.07.10	16.06.11	0.0	11.7		208	16.01							строительство	
КрЕврБ-02	4 000 R	11.50	28.12.10		28.06.11	12.1	103.79						7.60	5.52	0.90	/Ba3/	финансы	
Кубань-н 1	3 000 R	7.85	21.07.10		21.07.10	0.7	100.15			100.05	100.30		5.05	3.91	0.05		энергетика	
КубиАзот-2	2 000 R	8.80	03.09.10		04.03.11	8.2	100.47	-0.03		100.35	100.45		8.20	4.37	0.60		химия	
ЛенСпецСМУ БО-2	2 000 R	14.50	26.08.10		23.05.13	35.2	103.00	0.35	70 414	102.61	103.30		13.49	3.51	1.63	//B	строительство	
ЛенСпецСМУ-1	2 000 R	16.00	19.09.10		07.12.12	29.7	104.65	0.55	2 650	104.32	104.84		12.97	3.77	1.16	//B	строительство	
Ленэнерго2	3 000 R	8.54	30.07.10		27.01.12	19.2	101.46			99.81	101.90		7.67	4.20	1.35	/Ba2/	энергетика	
Ленэнерго3	3 000 R	8.02	20.10.10		18.04.12	21.9	100.07	-0.63		98.20	101.95		8.12	4.00	1.56		энергетика	
ЛСР 02 обл	5 000 R	13.50	05.08.10	08.02.11	01.08.13	7.0	37.6	102.60	-0.40	11 864	102.50	103.00	8.88	6.56	0.53	B-/B2/	строительство	
ЛСР БО-01	1 500 R	10.50	28.12.10	02.07.12	25.06.13	24.0	36.3	100.00	-0.50	1 000	100.00	100.50	10.69	5.24	1.68	B-/B2/	строительство	
ЛСР-Инов 02	3 000 R	17.00	15.07.10	15.07.10	14.07.11	0.0	12.6			28.01							строительство	
Лукойл3обл	8 000 R	7.10	09.12.10		08.12.11	17.5	102.00		580	102.00	102.24		5.71	3.47	1.31	BBB-/Baa2/BBB-	сырье	
Лукойл4обл	6 000 R	7.40	09.12.10		05.12.13	41.8	100.01	0.01	9 940	100.01	100.15		7.53	3.69	2.87	BBB-/Baa2/BBB-	сырье	
ЛукойлБ001	5 000 R	13.35	09.08.10		06.08.12	25.6	112.50	-0.30	81 638	112.45	112.80		6.97	5.92	1.71	BBB-/Baa2/BBB		

## Рынок рублевых облигаций

Выпуск	Объем, млн	Купон, %	Дата			Месяцев до		Цена	Изм.	Торговый объем, шт (осн.+РПС)	Котировки		Доходность, %			Дюр, лет	Рейтинг F/M/S	Сектор
			купона	оферты	погаш	офрт	погаш				покупка	продажа	офрт	погаш	текущ			
<b>КОРПОРАТИВНЫЕ РУБЛЕВЫЕ ОБЛИГАЦИИ (продолжение)</b>																		
Мечел 2об	5 000 R	8.50	15.12.10	20.06.11	12.06.13	12.0	35.9	100.50	-0.45	2 941	100.00	100.65	7.99		4.22	0.88	/B1/	металлургия
Мечел 4об	5 000 R	19.00	29.07.10	30.07.12	21.07.16	25.0	73.7	118.34	0.04	54	118.00	118.34	9.45	4.00	1.60	/B1/	металлургия	
Мечел 5об	5 000 R	12.50	20.07.10	18.10.12	09.10.18	28.0	100.7	106.20	-0.29	29 040	106.01	106.30	9.78	2.93	1.82	/B1/	металлургия	
МечелБО-01	5 000 R	12.50	12.11.10	11.11.11	09.11.12	17.0	28.7	105.20	-0.10	5 000	105.00	105.50	8.54	5.92	1.18	/B1/	металлургия	
МечелБО-02	5 000 R	9.75	14.09.10		12.03.13		32.8	99.15	-0.85	30	99.50	100.00		10.36	4.90	2.15	/B1/	металлургия
МечелБО-03	5 000 R	9.75	27.10.10		24.04.13		34.3	100.07	0.47		99.10	100.00		9.95	4.86	2.26	/B1/	металлургия
МИА-3об	1 500 R	7.95	26.08.10	06.09.10	24.02.12	2.0	20.1	100.05		14 000	100.00		6.51	1.98	0.17	/Ba2/	финансы	
МИА-4об ип	2 000 R	12.50	08.07.10	21.10.10	01.10.15	4.0	63.9	100.52					9.53	3.10	0.27	/Ba2/	финансы	
МИА-5об	2 000 R	13.50	22.07.10	29.07.10	17.07.14	1.0	49.2	100.55		30 000	100.00	102.80	2.93	3.35	0.07	/Ba2/	финансы	
МиГ-Ф 02	3 000 R	0.10	07.09.10		06.09.11		14.4											
Микоян-2об	2 000 R	13.50	12.08.10	24.02.12	07.02.13	20.0	31.7	109.30			108.00	110.00	7.23	6.16	1.37		потреб. Тов	
М-ИНДУСТР	1 000 R	12.25	17.08.10		16.08.11		13.7	38.50	-4.93	467	36.61	37.99		171.92	15.86	0.36		строительство
М-Индустр2	1 500 R	16.00	14.07.10	14.07.10	10.07.13	0.0	36.8	60.00		41 876	50.00	95.00			13.30			строительство
МираторгФ1	2 500 R	19.00	05.08.10	05.08.10	02.08.12	1.0	25.4	101.16	-0.67		100.20	101.15	6.53	9.36	0.09		потреб. Тов.	
МКБ 04обл	2 000 R	15.00	14.09.10		15.03.11		8.6	105.28			105.30	108.00		7.26	7.10	0.62	V-/B1/	банки
МКБ 05обл	2 000 R	8.50	27.10.10	05.05.11	25.04.12	10.0	22.1	100.09			97.00	103.00	8.32	4.23	0.76	V-/B1/	банки	
МКБ 06обл	2 000 R	16.00	10.08.10	16.08.10	07.08.12	2.0	25.6	101.44			98.00	105.00	2.35	7.86	0.12	V-/B1/	банки	
МКБ 08обл	3 000 R	9.70	13.10.10	19.10.11	08.04.15	16.0	58.1	100.20	-0.40	50	100.20	100.50	9.60	4.83	1.12	V-/B1/	банки	
ММК БО-01	5 000 R	9.45	18.11.10	22.11.10	15.11.12	5.0	28.9	101.62	0.02		101.35	101.70	5.03	4.64	0.38	отозван/Ba3/BB	Металлургия	
ММК БО-02	10 000 R	9.70	15.12.10	16.12.11	12.12.12	18.0	29.8	103.85	-0.15	742 607	103.85	104.20	6.96	4.66	1.30	отозван/Ba3/BB	Металлургия	
ММК БО-05	8 000 R	7.65	07.10.10		04.04.13		33.6	100.20	-0.05	165 001	99.90	100.15		7.70	3.81	2.32	отозван/Ba3/BB	Металлургия
ММ-Фин 01	1 000 R	10.00	31.08.10	01.09.10	26.02.13	2.0	32.4											девелопмент
ММ-Фин 02	1 500 R	10.00	06.07.10	07.07.10	03.07.12	0.0	24.4											девелопмент
МОИА	1 500 R	9.00	21.12.10		21.12.10		5.8											финансы
МОИА 02	3 000 R	7.99	07.09.10		07.09.11		14.4											финансы
МОИА 03	5 000 R	7.75	14.12.10		14.06.14		48.1											финансы
МойБанк 5	5 000 R	12.96	21.10.10	25.04.11	16.04.15	10.0	58.3	100.82					12.00	6.41	0.70	/B3/	банки	
МОРЕ-П 01	1 000 R	15.50	03.08.10		03.08.10		1.1	52.00			4.00	100.00			14.86			девелопмент
МоскомбБ-2	3 000 R	12.00	17.08.10		15.02.11		7.6											банки
МоскомбБ-3	5 000 R	1.00	15.12.10	16.12.10	12.06.13	6.0	35.9				16.01							банки
МОСМАРТФ 1	2 000 R	0.01	14.10.10	20.10.10	12.04.12	4.0	21.7	47.60			5.20	90.00			0.01			торговля
МособразФ2	3 000 R	9.25	24.12.10		24.06.12		24.1	92.17	-0.22	115 250	91.40	91.99		15.72	5.00	1.26		сервис
Мособлгаз1	2 500 R	12.00	15.11.10		17.05.11		10.7											услуги
Мособлтр-2	4 000 R	20.00	24.09.10		26.03.11		8.9										//D	финансы
МосТрансФ1	7 500 R	11.80	21.12.10		18.12.12		30.0										//CC	транспорт
Мосэнерго1	5 000 R	12.50	14.09.10		13.09.11		14.6	107.63	0.73		106.50	107.45		5.91	5.79	1.06	//BB-	энергетика
Мосэнерго2	5 000 R	7.65	26.08.10	01.03.12	18.02.16	20.0	68.6	100.66			95.00	110.04	7.26	3.79	1.45	//BB-	энергетика	
Мосэнерго3	5 000 R	10.25	03.12.10	06.12.12	28.11.14	30.0	53.7	106.17	-0.08		105.50	106.20	7.50	4.81	2.06	//BB-	энергетика	
МосэнергоБО-2	2 000 R	11.45	26.08.10		26.08.10		1.9	101.00	-0.49	3 200	100.91	101.04		4.79	5.65	0.15	//BB-	энергетика
МОЭК-01	3 500 R	9.00	29.07.10	11.08.11	25.07.13	14.0	37.3	101.35		1 999	101.35	103.20	7.63	2.21	0.98	BB+//	энергетика	
МОЭК-01	6 000 R	8.05	07.09.10		06.09.11		14.4	100.50			99.80	101.75		7.73	3.99	1.05		энергетика
МРСК Ур.01	1 000 R	8.60	23.11.10		22.05.12		23.0											энергетика
МРСК Юга 2	6 000 R	17.50	31.08.10	01.09.11	26.08.14	14.0	50.6	110.40	0.05	9 570	110.25	110.40	8.06		7.90	0.98		энергетика
МТС 01	10 000 R	7.00	21.10.10		17.10.13		40.1	97.53		5 000	97.15	100.00		8.01	3.58	2.74	BB+//Ba2/BB	телеком
МТС 02	10 000 R	7.75	26.10.10		20.10.15		64.6	98.26		4 995	98.50	100.00		8.32	3.93	4.05	BB+//Ba2/BB	телеком
МТС 03	4 000 R	8.00	21.12.10	20.06.13	12.06.18	36.0	96.8	100.60	-0.37	138 059	100.60	100.90	7.91	3.96	2.50	BB+//Ba2/BB	телеком	
МТС 04	15 000 R	16.75	17.05.11	19.05.11	13.05.14	11.0	47.1	109.00	-0.15	5 019	108.85	109.15	5.83	15.32	0.83	BB+//Ba2/BB	телеком	
МТС 05	15 000 R	14.25	27.07.10	26.07.12	19.07.16	25.0	73.7	113.55	0.35	85 301	113.05	113.53	6.95		12.52	1.63	BB+//Ba2/BB	телеком
НКНХ-04 об	1 500 R	10.00	27.09.10		26.03.12		21.1	75.03			12.01			31.43	6.64	1.20	V/B1/	химия
НЛМК БО-01	5 000 R	9.75	07.12.10		04.12.12		29.6	105.40	-0.05	10 000	105.16	105.74		7.42	4.61	2.06	BB+//Ba1/BBB-	металлургия
НЛМК БО-05	10 000 R	10.75	02.11.10		30.10.12		28.4	107.67	-0.33	330 937	107.56	107.65		7.24	4.98	1.96	BB+//Ba1/BBB-	металлургия
НЛМК БО-06	10 000 R	7.75	07.09.10		05.03.13		32.6	100.65		91 141	100.40	100.65		7.61	3.84	2.24	BB+//Ba1/BBB-	металлургия
НОВАТЭК БО-1	10 000 R	7.50	28.12.10		25.06.13		36.3	100.01	-0.07	781 600	100.01	100.05		7.64	3.74	2.54	BBB-/Ba2/BBB-	сырье
НОМОС 11в	5 000 R	15.00	07.07.10	12.07.10	02.07.14	0.0	48.7	100.34					-2.95	7.45	0.03	BB-/Ba3/	банки	
НОМОС 8в	3 000 R	9.50	18.08.10		16.02.11		7.7	102.03	-0.26		101.80	102.29		6.24	4.64	0.57	BB-/Ba3/	банки
НОМОС 9в	5 000 R	7.00	17.12.10	22.06.11	14.06.13	12.0	36.0	100.20	0.05	20 500	99.90	100.20	6.80		3.48	0.90	BB-/Ba3/	банки
НТС-01	1 000 R	15.00	26.10.10		26.04.11		10.0	94.99		4	94.00	95.00		23.08	7.87	0.64		торговля
НФК-3	2 000 R	11.50	26.10.10		03.05.11		10.2	101.90			5.00			9.26	5.63	0.74	/B2/B-	финансы
ОбКондФ-01	3 000 R	3.00	17.11.10	19.11.10	16.05.12	5.0	22.8										V//	потреб. тов.
ОбКондФ-02	3 000 R	15.00	20.10.10	22.11.11	17.04.13	17.0	34.0	103.00	-5.94		6.00		11.98		7.26	1.14	V//	потреб. тов.
ОГК-2 01об	5 000 R	7.70	05.07.10		05.07.10		0.1	100.09						-0.44	3.92	0.01		энергетика
ОГК-3 об	3 000 R	7.75	10.12.10	16.12.10	09.12.11	6.0	17.5											энергетика
ОГК-5 БО-1	2 000 R	12.20	27.07.10		27.07.10		0.9	100.56	0.01	10 020	100.54	100.56		4.18	6.05	0.07	/Ba3/	энергетика
ОГК-5 БО-15</																		

## Рынок рублевых облигаций

Выпуск	Объем, млн	Купон, %	Дата			Месяцев до		Цена	Изм.	Торговый объем, шт (осн.+РПС)	Котировки		Доходность, %			Дюр, лет	Рейтинг F/M/S	Сектор
			купона	оферты	погаш	офрт	погаш				покупка	продажа	офрт	погаш	текущ			
<b>КОРПОРАТИВНЫЕ РУБЛЕВЫЕ ОБЛИГАЦИИ (продолжение)</b>																		
Разг.БО-15	500 R		26.11.37		04.04.11		9.2				5.00						c/x	
РазгуляйФ2	2 000 R	17.00	28.09.10		27.09.11		15.1	95.50			90.01	101.00		22.33	8.88	0.92	c/x	
РазгуляйФ3	3 000 R	17.00	17.09.10		16.03.12		20.8	99.99	1		93.00	100.00		17.67	8.48	1.26	c/x	
РазгуляйФ4	3 000 R	17.00	24.11.10	02.06.11	22.05.13	11.0	35.2	100.01			95.00	100.00	17.23		8.48	0.75	c/x	
РазгуляйФ5	2 000 R	12.50	27.10.10	29.10.10	23.10.13	4.0	40.3				3.00						c/x	
Райффайзен-4	10 000 R	13.50	07.12.10	08.12.11	03.12.13	18.0	41.7	108.70	-2.50	14 402	108.70	109.10	7.10	6.19	1.26	BBB+/Baa1/BBB-	банки	
РВКФинанс1	1 750 R	19.00	22.07.10	28.07.10	21.07.11	1.0	12.8	100.00		10 000	18.17	105.00	14.83	9.47	0.06		услуги	
РенКап-2	3 000 R	22.00	09.10.10	15.10.10	04.04.12	4.0	21.4	103.25	0.03	1 846	102.50	103.25	9.18	10.57	0.26	B-/B1/B-	банки	
РенКап-3	4 000 R	12.50	11.12.10	17.06.11	06.06.12	12.0	23.5	100.20		655	100.20	100.26	12.38	6.19	0.83	B-/B1/B-	банки	
РЕСТОРАНСЗ	1 000 R	9.75	26.11.10		26.11.10		4.9				99.90						услуги	
РЖД БО-01	15 000 R	9.40	08.12.10		05.12.12		29.6	105.15	-0.45	39 605	102.75	105.30		7.18	4.46	2.08	BBB/Baa1/BBB	транспорт
РЖД-06обл	10 000 R	7.35	10.11.10		10.11.10		4.4	101.25		14 870	101.11	101.20		3.85	3.62	0.35	BBB/Baa1/BBB	транспорт
РЖД-07обл	5 000 R	7.55	10.11.10		07.11.12		28.7	101.00	1.00	153 979	100.90	101.00		7.20	3.73	2.04	BBB/Baa1/BBB	транспорт
РЖД-08обл	20 000 R	8.50	07.07.10		06.07.11		12.3	102.62						5.88	4.13	0.90	BBB/Baa1/BBB	транспорт
РЖД-09обл	15 000 R	0.10	17.11.10	19.11.10	13.11.13	5.0	41.0	98.00		260	98.20	100.00	5.47		0.05	0.37	BBB/Baa1/BBB	транспорт
РЖД-10обл	15 000 R	15.00	09.09.10		06.03.14		44.8	124.20	-0.10	165 922	123.86	124.20		7.50	6.02	2.73	BBB/Baa1/BBB	транспорт
РЖД-11обл	15 000 R	7.80	24.11.10		18.11.15		65.5	99.90			99.00	100.00		7.97	3.89	4.14	BBB/Baa1/BBB	транспорт
РЖД-12обл	15 000 R	14.90	25.11.10	28.11.11	16.05.19	17.0	108.0	112.00		75 004	111.85	112.00	5.88		6.63	1.24	BBB/Baa1/BBB	транспорт
РЖД-13обл	15 000 R	11.46	09.09.10		06.03.14		44.8	104.60	0.08	26 861	104.50	104.79		10.17	5.46	2.74	BBB/Baa1/BBB	транспорт
РЖД-14обл	15 000 R	11.06	12.10.10		07.04.15		58.0	104.86	-0.97		105.55	105.80		9.99	5.26	3.43	BBB/Baa1/BBB	транспорт
РЖД-15обл	15 000 R	11.16	27.12.10	26.12.12	20.06.16	30.0	72.7	107.70	0.08	10 000	107.60	107.92	7.83		5.17	2.09	BBB/Baa1/BBB	транспорт
РЖД-16обл	15 000 R	14.33	13.12.10	13.06.11	05.06.17	12.0	84.4	108.60	-0.40	91 550	108.27	108.50			6.58	0.88	BBB/Baa1/BBB	транспорт
РЖД-17обл	15 000 R	13.02	26.07.10	24.07.13	16.07.18	37.0	97.9	111.12	-0.49	158 000	111.00	111.37	8.97		5.84	2.32	BBB/Baa1/BBB	транспорт
РЖД-18обл	15 000 R	13.22	26.07.10	23.07.14	15.07.19	49.0	110.0	114.30			114.45	114.79	9.13		5.77	2.91	BBB/Baa1/BBB	транспорт
РЖД-19обл	15 000 R	13.50	26.07.10	27.07.11	08.07.24	13.0	170.7	108.32			108.25	108.54	5.40		6.22	0.93	BBB/Baa1/BBB	транспорт
РЖД-23обл	15 000 R	9.00	05.08.10	05.02.15	16.01.25	56.0	177.1	105.21	0.02	115 000	104.73	105.00	7.75		4.27	3.49	BBB/Baa1/BBB	транспорт
Росбанк БО-01	5 000 R	7.40	24.12.10	27.06.12	21.06.13	24.0	36.2	100.05	0.10	13 625	99.73	100.05	7.49		3.71	1.75	BBB+/Baa3/BB+	банки
Росбанк-А3	5 000 R	12.00	04.11.10	16.05.11	06.11.13	11.0	40.8	104.50	-0.15	55 075	104.50	104.95	6.34		5.76	0.79	BBB+/Baa3/BB+	банки
Росбанк-А5	5 000 R	12.00	04.11.10	16.05.11	07.11.14	11.0	53.0	104.63	0.23		104.02	104.98	6.18		5.75	0.79	BBB+/Baa3/BB+	банки
Росселб 10	5 000 R	9.00	11.08.10	10.02.13	29.01.20	32.0	116.6	103.00		2	102.60	103.48	7.82		4.36	2.15	BBB/Baa1/	банки
Росселб 11	5 000 R	9.00	12.08.10	11.02.13	30.01.20	32.0	116.7	103.49	0.09	360 010	102.60	103.49	7.61		4.34	2.16	BBB/Baa1/	банки
Росселб 2	7 000 R	7.85	18.08.10		16.02.11		7.7	101.80	-0.19	5 009	101.80	101.85		5.02	1.92	0.59	BBB/Baa1/	банки
Росселб 3	10 000 R	9.25	19.08.10	17.02.14	09.02.17	44.0	80.5	104.00	-0.45	30 002	104.00	104.50	8.09		4.43	2.85	BBB/Baa1/	банки
Росселб 4	10 000 R	11.50	06.10.10	07.10.11	27.09.17	15.0	88.2	106.01	0.01	10 000	7.00			6.53	5.41	1.12	BBB/Baa1/	банки
Росселб 5	10 000 R	13.50	07.12.10	08.12.11	27.11.18	18.0	102.4	100.00			100.00		13.89		6.73	1.18	BBB/Baa1/	банки
Росселб 7	5 000 R	6.90	14.12.10	16.06.11	05.06.18	12.0	96.5	100.85	-0.65	1 000	101.00	101.49	6.02		3.41	0.89	BBB/Baa1/	банки
Росселб 8	5 000 R	10.10	25.11.10	26.11.12	14.11.19	29.0	114.1	106.80	0.45	3 700	105.05	106.80	7.06		4.72	2.04	BBB/Baa1/	банки
Росселб 9	5 000 R	10.10	25.11.10	26.11.12	14.11.19	29.0	114.1	105.30	-0.50	998	105.75	105.80	7.75		4.78	2.03	BBB/Baa1/	банки
РосТ-Лайн1	1 000 R	0.10	08.07.10	17.07.10	08.07.10	1.0	0.2											торговля
РТК-ЛИЗ 5с	2 250 R	8.35	12.08.10		12.08.10		1.4	98.60	0.02	43	98.26	98.60		22.04	4.22	0.09		финансы
РусМасла-2	1 000 R	1.00	30.09.10		29.03.12		21.2											потреб. тов.
РусМоре об	2 000 R	10.00	16.09.10	20.06.11	14.06.12	12.0	23.8	99.34	-0.66		19.72	100.00	12.15		2.51	0.83		потреб. тов.
РуссНефть1	7 000 R	13.00	10.12.10		10.12.10		5.4	102.00		2 000	101.40	105.00		8.46	6.36	0.41		сырье
РусСтанд-5	5 000 R	14.75	09.09.10		09.09.10		2.3	102.67			100.00	101.75		0.78	7.16	0.19	V+/Ba3/B+	банки
РусСтанд-6	6 000 R	10.75	11.08.10		09.02.11		7.4	102.07			101.90	102.40		7.33	5.25	0.55	V+/Ba3/B+	банки
РусСтанд-7	5 000 R	7.80	21.09.10	28.09.10	20.09.11	3.0	14.9	99.74			16.01		8.38		3.90	0.22	V+/Ba3/B+	банки
РусСтанд-8	5 000 R	14.00	15.10.10	22.10.10	13.04.12	4.0	21.7	102.19	-0.06		101.92	102.15	5.90		6.83	0.29	V+/Ba3/B+	банки
Рыбаб-1	1 000 R	0.01	31.08.10	03.03.11	28.02.12	8.0	20.2				1.00							производство
СатурнНПО2	2 000 R	11.00	20.09.10	23.03.11	20.09.11	9.0	14.9	95.36			2.00	99.74	18.73		5.78	0.59		машиностр.
СатурнНПО3	3 500 R	10.00	06.12.10		06.06.14		47.9	50.55			2.10	99.00		36.25	9.86	2.22		машиностр.
СБ-Финанс1	1 500 R	0.10	20.09.10	20.06.11	18.06.12	12.0	23.9											потреб. тов.
СвобСокол3	1 200 R	18.00	23.11.10	23.11.10	24.05.11	5.0	10.9	87.50			80.00	95.00	64.96		10.26	0.24		производство
СвязьБанк1	2 000 R	16.00	22.07.10		21.04.11		9.8	102.91			100.00			12.70	3.88	0.67	/B2/	банки
Северсталь БО-01	15 000 R	14.00	21.09.10	20.09.11	18.09.12	15.0	27.0	107.00	-1.70	274 002	107.00	108.20	8.01		6.52	1.05	V+/Ba3/BB-	сырье
Северсталь БО-02	10 000 R	9.75	20.08.10		15.02.13		32.0	104.30	-0.15	198 008	104.30	104.35		8.06	4.66	2.14	V+/Ba3/BB-	сырье
Северсталь БО-04	5 000 R	9.75	20.08.10		15.02.13		32.0	104.25	-0.16	29 001	104.12	104.40		8.08	4.66	2.14	V+/Ba3/BB-	сырье
СевКаб 03	1 500 R	10.50	28.09.10		27.03.12		21.2	70.01		427	70.00	90.00		38.65	3.74	1.14		производство
СевКаб 04	2 000 R	8.00	24.08.10		21.05.13		35.2	100.00	-1.50	869	8.06	10.40		203.10	19.95	0.53		производство
СевСтАвто2	3 000 R	7.70	21.07.10	26.07.10	17.07.13	1.0	37.1	100.00		3 000	4.10	100.00	6.16		3.84	0.06		автомоб.
СЗТелекЗоб	3 000 R	8.60	26.08.10		24.02.11		7.9	100.86			100.57			6.74	2.13	0.40	BB//BB-	телеком
СЗТелек4об	2 000 R	8.10	09.09.10															

## Рынок рублевых облигаций

Выпуск	Объем, млн	Купон, %	Дата			Месяцев до		Цена	Изм.	Торговый объем, шт (осн.+РПС)	Котировки		Доходность, %			Дюр, лет	Рейтинг F/M/S	Сектор
			купона	оферты	погаш	офрт	погаш				покупка	продажа	офрт	погаш	текущ			
<b>КОРПОРАТИВНЫЕ РУБЛЕВЫЕ ОБЛИГАЦИИ (продолжение)</b>																		
СУ-155 3об	3 000 R	15.50	18.08.10	24.02.11	15.02.12	8.0	19.8	98.40	-0.42	60 996	98.04	98.40	18.38		7.86	0.52		строительство
СудострБ-3	1 500 R	17.00	06.09.10	09.09.10	03.09.12	2.0	26.5	101.62			98.00	102.30	7.56		8.34	0.18	/B3/	банки
СэтлГрупп1	1 000 R	11.70	16.11.10		15.05.12		22.8	96.07			19.01			14.64	6.07	1.49		строительство
Таттелеком 4	1 500 R	8.25	04.11.10		01.11.12		28.5	100.05			95.00	101.77		8.39	4.11	1.98		телеком
ТатфондБ 4	1 500 R	13.00	01.12.10		01.06.11		11.2	104.05	-0.20	60	104.05	104.30		8.48	6.23	0.82	/B2/	банки
ТатфондБ 5	2 000 R	11.00	22.09.10	29.03.11	21.03.12	9.0	21.0	102.30	0.10	4 017	102.00	102.97	7.63		5.36	0.66	/B2/	банки
ТатфондБ 6	2 000 R	11.20	31.08.10	07.03.11	26.02.13	8.0	32.4	106.00	-18.00	16 301	99.90	110.01	2.03		5.27	0.64	/B2/	банки
ТатфондБ 7	1 000 R	13.75	17.12.10	23.12.10	14.12.12	6.0	29.9	102.75	-0.25		99.90		7.46		6.67	0.44	/B2/	банки
ТВЗ БО-01	2 000 R	7.00	15.12.10	24.06.11	12.06.13	12.0	35.9											машиностр.
ТГК-1 01	4 000 R	8.50	14.09.10	15.03.12	11.03.14	21.0	45.0	101.76	-0.24		2.63		7.48		4.16	1.48		энергетика
ТГК-1 02	5 000 R	16.99	06.07.10	11.07.11	01.07.12	12.0	48.7	109.54	-0.06				7.06		7.73	0.86		энергетика
ТГК-10 об2	5 000 R	9.75	11.08.10	13.08.10	06.02.13	1.0	31.7				98.00							энергетика
ТГК-2-01	4 000 R	18.00	31.08.10	07.09.10	30.08.11	2.0	14.2	102.55			101.61	102.45	2.31		8.75	0.18	B//	энергетика
ТГК-4 об1	5 000 R	8.00	02.12.10		31.05.12		23.3				95.00							энергетика
ТГК-6Иньв-1	2 000 R	10.50	24.08.10	28.02.11	21.02.12	8.0	20.0	101.59	-0.11		95.00	101.90	7.98		2.58	0.60		энергетика
ТГК-8 01	3 500 R	8.80	11.11.10		10.05.12		22.6											энергетика
Терна-Ф 02	1 500 R	1.00	05.11.10		04.11.11		16.4											производство
ТехИнвст-1	2 000 R	7.00	25.11.10		26.05.11		11.0	56.00			17.01	95.00		105.51	6.23	0.43		торговля
ТехНикольФ	3 000 R	17.00	09.09.10	31.08.10	07.03.12	2.0	20.5	100.00		476	100.01	100.80	-26.23		8.48	0.23		производство
ТМК-03 обл	5 000 R	9.80	17.08.10		15.02.11		7.6	102.00	0.10	2	101.71	102.00		6.58	4.79	0.57	/B1/B	производство
Толкнига-2	1 500 R	20.00	09.12.10		09.12.10		5.4				40.00							торговля
Трансаэро-1	3 000 R	16.95	27.10.10	03.11.10	23.10.13	4.0	40.3	102.03			102.11	103.00	9.94		8.28	0.31		транспорт
ТрансКонт1	3 000 R	9.50	31.08.10		26.02.13		32.4	104.53	0.08		104.50	104.96		7.72	4.53	2.18	BB+/Ba2/	транспорт
ТрансКонт2	3 000 R	8.80	09.12.10		04.06.15		60.0	101.40	-0.09	28 602	101.10	101.40		8.57	4.33	3.29	BB+/Ba2/	транспорт
ТрансКред2	3 000 R	15.00	14.12.10	23.12.10	12.06.12	6.0	23.7	104.46	-0.42		104.45	104.90	4.76		7.16	0.46	/Ba1/BB	банки
ТрансКред3	5 000 R	10.30	08.07.10		07.07.11		12.4	103.62						6.67	4.96	0.89	/Ba1/BB	банки
ТрансКредб	4 000 R	8.25	21.10.10		17.04.14		46.2	99.92	-0.08		99.73	100.10		8.44	4.12	3.03	/Ba1/BB	банки
Трансмаш-2	3 000 R	8.50	12.08.10	18.08.10	10.02.11	2.0	7.5	100.48			99.90	100.50	3.73		4.22	0.13		машиностр.
Транснефть-01	35 000 R	9.75	23.05.11	20.05.15	13.05.19	59.0	107.9	105.05	-0.05	50	101.76	105.10	8.43		9.26	3.78	/Baa1/BBB	сырье
ТТС 01	1 000 R	21.22	17.08.10		17.08.10		1.6											торговля
Тюменэнрг2	2 700 R	8.70	30.09.10		29.03.12		21.2	101.80		20 000	101.60	102.40		7.71	4.26	1.51		энергетика
УГМК-УЭМ01	3 000 R	8.25	31.08.10		28.02.12		20.2											металлургия
УМПО 3	3 000 R	10.00	16.12.10		14.06.12		23.8	100.37			99.00	101.90		10.02	4.97	1.65		машиностр.
УралВагЗФ2	3 000 R	11.50	05.10.10		05.10.10		3.2											машиностр.
УралсибЛК1	2 700 R	6.00	29.12.10		29.12.10		6.0	99.38	-0.61		98.76	100.00		7.42	3.13	0.46	B+//	финансы
УралсибЛК2	5 000 R	14.50	22.07.10		21.07.11		12.8	104.65		2 843	104.65	104.90		9.97	6.91	0.87	B+//	финансы
УралсибЛК3	1 500 R	17.50	26.08.10	01.09.10	23.02.12	2.0	20.1	102.75			102.50	110.00	-0.35		8.49	0.17	B+//	финансы
УралсибЛК4	2 000 R	16.50	22.07.10		19.01.12		18.9	109.00			101.80	109.00		10.34	7.55	1.22	B+//	финансы
УралсибЛК5	3 000 R	14.25	22.07.10	20.01.11	19.01.12	7.0	18.9	102.96			102.52	103.25	8.84		6.90	0.48	B+//	финансы
УРСАБанк 5	3 000 R	10.05	19.10.10		18.10.11		15.8	103.60	0.09		103.31	103.75		7.21	4.84	1.15	B+/Ba3/	банки
УРСАБанк 7	5 000 R	11.75	22.07.10		19.07.12		25.0	107.99	-0.01		103.50	108.20		7.63	5.45	1.68	B+/Ba3/	банки
УРСАБанк 8	10 000 R	9.00	14.10.10		09.04.15		58.1	100.24			7.00			9.13	4.48	3.59	B-/Ba3/	банки
УрСИ БО-01	1 000 R	10.80	04.11.10	09.11.11	01.11.12	17.0	28.5	104.85	-0.03	14 100	103.77	104.85	6.98		5.14	1.20	BB-//B+	телеком
УрСИ свр06	2 000 R	10.50	18.11.10		17.11.11		16.8	102.12			100.01			8.08	5.13	0.79	BB-//B+	телеком
УрСИ свр07	3 000 R	8.50	14.09.10		13.03.12		20.7	101.15	0.13		101.02	101.85		7.33	4.19	0.85	BB-//B+	телеком
УрСИ свр08	2 000 R	7.50	06.10.10		03.04.13		33.6	100.66			6.00	101.20		8.03	3.72	2.13	BB-//B+	телеком
ФСК ЕЭС-04	6 000 R	7.30	07.10.10		06.10.11		15.4	101.60	-0.05	50 000	101.80	101.90		6.05	3.58	1.14	/Baa2/BBB	энергетика
ХантМанБанк-02	3 000 R	7.85	15.12.10	16.06.11	12.06.13	12.0	35.9											банки
ХКФ Банк-3	3 000 R	7.50	16.09.10		16.09.10		2.6	100.50	0.35	54 022	98.00			5.19	1.86	0.20	/Ba3/B+	банки
ХКФ Банк-4	3 000 R	14.00	14.07.10	18.10.10	12.10.11	4.0	15.6	101.90		8 050	101.85		7.04		3.42	0.27	/Ba3/B+	банки
ХКФ Банк-5	4 000 R	8.15	21.07.10	19.10.11	17.04.13	16.0	34.0	100.87			98.76	102.59	7.65		2.01	1.14	/Ba3/B+	банки
ХКФ Банк-7	5 000 R	9.00	29.07.10	30.04.12	23.04.15	22.0	58.6	100.90	-0.15	11 500	100.80	101.50	8.68		2.22	1.55	/Ba3/B+	банки
Х-МСтройР1	3 000 R	8.25	13.10.10		13.10.10		3.5	99.90			18.23	100.00		8.72	4.12	0.26		строительство
Х-МСтройР2	2 000 R	10.00	13.07.10	27.07.10	12.07.11	1.0	12.5	100.00			26.01	100.00	4.61		4.99	0.07		строительство
Центр-инв2	3 000 R	9.25	28.12.10	02.07.10	24.06.14	0.0	48.5	100.00	-1.00	1	2.90	100.00	-16.98		4.61	0.00	/B1/	банки
ЦентрТел-5	3 000 R	9.30	31.08.10		30.08.11		14.2	102.40	-1.00		100.38	103.40		6.14	4.53	0.70	B//BB-	телеком
Черкизово1	2 000 R	12.75	30.11.10		31.05.11		11.1	104.08			103.90	104.30		8.18	6.11	0.82		потреб. тов.
ЧТПЗ 03об	8 000 R	10.00	28.10.10		21.04.15	4.0	58.5				3.00						/отозван/	производство
ЧТПЗ БО-01	5 000 R	16.50	07.12.10	08.12.11	04.12.12	18.0	29.6	104.27	-0.03	200	104.27	104.94	13.50		7.89	1.17	/отозван/	производство
ШансКап1	1 000 R		22.12.10		22.06.11		11.9				0.50	9.00						торговля
ЭйрЮнРРД01	2 000 R		16.12.10		16.12.10		5.6	4.75										транспорт
ЭлемЛин-02	2 300 R	21.00	09.09.10	14.06.11	04.09.14	12.0	50.9	102.00	-0.75	1 334	102.00	102.44	19.67		5.13	0.74		финансы
ЭМАльясн 1	2 000 R	18.00	09.07.10	13.07.10	08.07.11	0.0	12.4											машиностр.
ЭнергоСт-1	1 500 R	12.00	1															

## Рынок рублевых облигаций

Выпуск	Объем, млн	Купон, %	Дата			Месяцев до		Цена	Изм.	Торговый объем, шт (осн.+РПС)	Котировки		Доходность, %			Дюр, лет	Рейтинг F/M/S	Сектор
			купуна	оферты	погаш	офрт	погаш				покупка	продажа	офрт	погаш	текущ			
<b>ГОСУДАРСТВЕННЫЕ И МУНИЦИПАЛЬНЫЕ ОБЛИГАЦИИ</b>																		
Башкортб6	1 500 R	8.02	30.11.10		30.11.10	5.1	100.80	-0.15			100.71			6.12	3.97	0.39	/Ba1/BB+	муниципальный
Волгогр064	1 000 R	7.75	16.11.10		15.05.12	22.8	99.32				98.00			8.44	3.89	1.10	//BB-	муниципальный
Волгогр069	2 000 R	8.75	08.12.10		04.06.14	47.8	100.57				100.00	100.70		8.14	4.34	2.50	//BB-	муниципальный
Воронеж0Б3	500 R	10.25	27.12.10		27.06.11	12.0	100.43	-2.55			95.01	105.85		10.02	5.09	0.88		муниципальный
ИркОбл31-3	3 000 R	6.75	21.07.10		24.11.10	4.9	100.31	-0.18	24 003		100.31			5.44	2.19	0.21	//B	муниципальный
ИркОбл31-5	2 200 R	7.70	25.10.10		26.10.11	16.1	100.00	-1.99	1		97.00			7.90	2.57	0.79	//B	муниципальный
ИркОбл31-6	3 800 R	9.20	15.08.10		22.11.12	29.2	101.29	1.29			100.10	101.50		8.26	3.04	1.09	//B	муниципальный
КалужОбл-2	1 300 R	8.40	30.08.10		29.08.11	14.1	100.60	-0.20	4 400		97.50	101.80		7.76	2.08	0.81	BB-/	муниципальный
КалужОбл-3	1 000 R	9.05	02.09.10		29.11.12	29.4	101.15				97.00	103.00		8.60	2.23	1.78	BB-/	муниципальный
КалужОбл-4	1 500 R	10.11	29.09.10		26.06.13	36.4	101.51	-0.99	40 000		101.50	103.00		9.68	2.48	2.03	BB-/	муниципальный
Карелия 11	800 R	9.80	11.11.10		10.05.12	22.6	102.39				96.00			7.84	4.77	1.10	BB-/	муниципальный
Карелия 12	1 000 R	19.05	02.09.10		02.06.11	11.2	105.30	-0.70	472		105.30	106.00		7.62	4.51	0.43	BB-/	муниципальный
Карелия 2	1 000 R	7.67	14.10.10		14.04.11	9.6	100.44				100.31	101.35		7.02	3.81	0.57	BB-/	муниципальный
КОМИ 6а об	700 R	10.50	14.10.10		14.10.10	3.5	101.81				100.40			4.10	5.17	0.28	BB/Ba2/	муниципальный
КОМИ 7в об	1 000 R	9.00	23.11.10		22.11.13	41.3	100.74				97.25	101.89		8.01	4.50	2.41	BB/Ba2/	муниципальный
КОМИ 8в об	1 000 R	7.50	04.09.10		03.12.15	66.0	95.36				90.50	98.00		8.03	3.94	3.72	BB/Ba2/	муниципальный
КраснодКр2	1 500 R	6.50	17.12.10		14.12.12	29.9	94.80				33.49	3.42	1.29	33.49	3.42	1.29	BB/Ba1/BB	муниципальный
КраснЯрКр4	10 200 R	11.39	12.08.10		08.11.12	28.7	105.30	-0.20	2		105.30	105.90		7.26	2.70	1.25	BB+/Ba2/BB+	муниципальный
ЛенОбл-2об	800 R	14.01	08.12.10		08.12.10	5.3	104.57	1.22			103.25			3.43	6.68	0.42	BB//BB	муниципальный
ЛенОбл-3об	1 300 R	12.25	10.12.10		05.12.14	53.9	115.67				110.00	116.00		7.83	5.28	3.35	BB//BB	муниципальный
МГор38-об	5 000 R	10.00	26.12.10		26.12.10	5.9	102.50				102.44	103.00		4.81	4.89	0.46	BBB/Baa1/BBB	муниципальный
МГор39-об	4 800 R	8.00	21.07.10		21.07.14	49.4	100.44	-1.29	2		95.00	101.70		7.55	3.95	3.19	BBB/Baa1/BBB	муниципальный
МГор41-об	5 000 R	8.00	30.07.10		30.07.10	1.0	100.34				100.33	100.46		3.64	3.95	0.08	BBB/Baa1/BBB	муниципальный
МГор44-об	5 000 R	8.00	24.12.10		24.06.15	6.6	100.62				100.56	101.00		7.42	3.99	3.93	BBB/Baa1/BBB	муниципальный
МГор45-об	15 000 R	8.00	27.12.10		27.06.12	24.2	102.20	-1.30	3		102.20	103.52		6.92	3.92	1.76	BBB/Baa1/BBB	муниципальный
МГор48-об	30 000 R	8.00	11.12.10		11.06.22	145.4	94.40		25 002		88.00	94.80		7.78	4.25	7.41	BBB/Baa1/BBB	муниципальный
МГор49-об	25 000 R	8.00	14.12.10		14.06.17	84.7	99.50	-0.38	1237 200		99.50	99.98		7.56	4.03	5.12	BBB/Baa1/BBB	муниципальный
МГор50-об	15 000 R	8.00	18.12.10		18.12.11	17.8	102.50	-0.65	6		102.61	103.15		6.28	3.91	1.33	BBB/Baa1/BBB	муниципальный
МГор54-об	15 000 R	8.00	05.09.10		05.09.12	26.6	102.30	-0.30			101.50	102.62		6.74	3.94	1.87	BBB/Baa1/BBB	муниципальный
МГор56-об	20 000 R	8.00	22.09.10		22.09.16	75.8	100.39	0.14			99.65	100.40		7.37	4.02	4.64	BBB/Baa1/BBB	муниципальный
МГор58-об	15 000 R	10.00	01.09.10		01.06.11	11.2	104.31	-0.64	561		104.45	104.80		5.26	2.42	0.84	BBB/Baa1/BBB	муниципальный
МГор61-об	15 000 R	15.00	03.09.10		03.06.13	35.6	122.32	-0.18	25 000		121.80	122.70		6.72	3.09	2.30	BBB/Baa1/BBB	муниципальный
МГор62-об	20 000 R	15.00	08.09.10		08.06.14	47.9	121.71	-0.79	675 332		121.85	122.05		7.38	3.11	2.93	BBB/Baa1/BBB	муниципальный
МГор63-об	15 000 R	15.00	10.09.10		10.12.13	41.9	125.80	1.05	563 337		124.25			6.74	3.01	2.64	BBB/Baa1/BBB	муниципальный
Мос.обл.6в	12 000 R	9.00	19.10.10		19.04.11	9.7	101.71	-0.19	5 432		101.71	102.00		6.86	4.41	0.73	/B3/отозван	муниципальный
Мос.обл.7в	16 000 R	8.00	20.10.10		16.04.14	46.2	97.95	-0.11	1 306		97.95	98.48		8.83	4.07	3.02	/B3/отозван	муниципальный
Мос.обл.8в	10 000 R	9.00	14.12.10		11.06.13	35.9	101.50		151		101.50	101.90		8.36	4.42	1.77	/B3/отозван	муниципальный
Мос.обл.9в	33 000 R	18.00	22.10.10		15.03.12	20.8	112.59	0.24						7.24	7.45	1.07	/B3/отозван	муниципальный
НижегорОбл3	2 000 R	7.95	21.10.10		20.10.11	15.9	100.50		200		100.42	101.20		7.30	3.94	0.79	B+/отозван/	муниципальный
НижегорОбл4	2 700 R	8.25	24.11.10		17.11.12	29.0	100.33				100.00	101.50		7.90	4.08	1.22	B+/отозван/	муниципальный
ОФЗ 25059	41 000 R	6.10	21.07.10		19.01.11	6.7	101.11				100.75	101.31		4.12	1.50	0.52	BBB/Baa1/BBB	гос. бумаги
ОФЗ 25064	45 000 R	11.90	21.07.10		18.01.12	18.9	110.30	0.10	85		110.20	110.30		5.05	2.69	1.35	BBB/Baa1/BBB	гос. бумаги
ОФЗ 25065	46 000 R	12.00	29.09.10		27.03.13	33.3	114.50	-1.50	1		114.55	116.55		6.35	2.61	2.26	BBB/Baa1/BBB	гос. бумаги
ОФЗ 25066	40 000 R	10.55	07.07.10		06.07.11	12.3											BBB/Baa1/BBB	гос. бумаги
ОФЗ 25067	39 517 R	11.30	21.07.10		17.10.12	28.0	111.62	-1.13	2 000		111.60	112.94		5.99	2.52	1.92	BBB/Baa1/BBB	гос. бумаги
ОФЗ 25068	44 817 R	12.00	25.08.10		20.08.14	50.4	118.20	-0.50	14 429		118.20	118.67		6.99	5.06	3.12	BBB/Baa1/BBB	гос. бумаги
ОФЗ 25070	10 000 R	10.00	29.09.10		28.09.11	15.1	106.00	-0.49	22 952		106.00	106.15		5.01	4.70	1.12	BBB/Baa1/BBB	гос. бумаги
ОФЗ 25071	20 000 R	8.10	01.12.10		26.11.14	53.6	104.05	-0.20	156 501		104.05	104.25		7.14	3.88	3.53	BBB/Baa1/BBB	гос. бумаги
ОФЗ 25072	45 000 R	7.15	28.07.10		23.01.13	31.2	102.05	-0.27	12 501		102.15	102.30		6.37	3.63	2.18	BBB/Baa1/BBB	гос. бумаги
ОФЗ 25073	45 000 R	6.85	04.08.10		01.08.12	25.4	101.70	-0.15	2		101.85	102.00		6.06	3.49	1.82	BBB/Baa1/BBB	гос. бумаги
ОФЗ 26198	42 117 R	6.00	03.11.10		02.11.12	28.5	100.26	-0.01	1		101.00			5.86	5.98	2.06	BBB/Baa1/BBB	гос. бумаги
ОФЗ 26199	40 291 R	6.10	14.07.10		11.07.12	24.7	100.25	-0.25	500		100.50	100.60		6.10	1.52	1.79	BBB/Baa1/BBB	гос. бумаги
ОФЗ 26202	10 000 R	11.20	22.09.10		17.12.14	54.3	117.20	0.05	223 552		117.10	117.20		6.88	2.38	3.41	BBB/Baa1/BBB	гос. бумаги
ОФЗ 46002	62 000 R	8.00	11.08.10		08.08.12	25.6	103.75		1		103.50	104.00		5.15	3.84	1.21	BBB/Baa1/BBB	гос. бумаги
ОФЗ 46003	18 649 R	10.00	14.07.10		14.07.10	0.4	100.31				100.23			1.25	4.97	0.04	BBB/Baa1/BBB	гос. бумаги
ОФЗ 46014	58 290 R	8.00	08.09.10		29.08.18	99.4	100.62		1238 042					7.01	3.96	3.84	BBB/Baa1/BBB	гос. бумаги
ОФЗ 46017	80 000 R	7.50	11.08.10		03.08.16	74.2	99.24	0.44	3236 962			99.00		7.00	1.88	4.33	BBB/Baa1/BBB	гос. бумаги
ОФЗ 46018	128 934 R	8.50	08.09.10		24.11.21	138.8	99.80	0.20	4 750		99.85	100.14		7.31	2.12	6.81	BBB/Baa1/BBB	гос. бумаги
ОФЗ 46019	26 000 R		30.03.11		20.03.19	106.1	70.52		1311 173					7.68		5.46	BBB/Baa1/BBB	гос. бумаги
ОФЗ 46020	116 911 R	6.90	11.08.10		06.02.36	311.7	94.50	-2.07	22 040		94.40	95.00		7.52	3.64	10.74	BBB/Baa1/BBB	гос. бумаги
ОФЗ 46021	92 794 R	7.00	18.08.10															

## Рынок еврооблигаций

Выпуск	Объем, млн	Купон, %	Дата			Месяцев до		Цена	Изм.	Торговый объем, шт	Котировки		Доходность, %			Дюр, лет	Рейтинг F/M/S	Сектор		
			купона	оферты	погаш	офрт	погаш				покупка	продажа	офрт	погаш	текущ					
<b>ЕВРООБЛИГАЦИИ</b>																				
Ak bars-11	300 \$	9.25	20.12.10		20.06.11		11.8	103.03	-0.01					5.98	4.49	0.92	BB/Ba3/	банки		
Ak bars-12	225 \$	10.25	03.12.10		03.12.12		29.5	106.03						7.48	4.83	2.12	BB/Ba3/	банки		
Alfa-Bank-12	500 \$	8.20	25.12.10		25.06.12		24.2	102.55	-0.07					6.80	4.00	1.81	BB/Ba1/B+	банки		
Alfa-Bank-13	400 \$	9.25	24.12.10	24.06.11	24.06.13	12.0	36.3	104.37	-0.10					4.43	0.94		BB/Ba1/B+	банки		
Alfa-Bank-15	225 \$	8.63	09.12.10	09.12.10	09.12.15	5.0	66.2	100.12	-0.04			4.63		8.33		4.31	0.42	BB/Ba1/B+	банки	
Alfa-Bank-15_03_18	600 \$	8.00	18.09.10		18.03.15		57.4											BB/Ba1/B+	банки	
Alfa-Bank-17	300 \$	8.64	22.08.10	22.02.12	22.02.17	20.0	80.9	98.62	-0.19					9.55		4.38	1.45	BB/Ba1/B+	банки	
Alliance Oil-15	350 \$	9.88	11.09.10		11.03.15		57.1											V/B+	сырье	
Alrosa-14	500 \$	8.88	17.11.10		17.11.14		53.3	106.40	0.11					7.14	4.17	3.58	V+/Ba3/B+	сырье		
BoM-10	300 \$	7.38	26.11.10		26.11.10		4.9	101.80						2.84	3.62	0.40	BBB-/Baa1/	банки		
BoM-11CHF	250 C	6.25	04.03.11		04.03.11		8.2	101.50	0.50					3.88	6.16	0.66	BBB-/Baa1/	банки		
BoM-13	500 \$	7.34	13.11.10		13.05.13		34.9	103.28	-0.17					6.07	3.55	2.58	BBB-/Baa1/	банки		
BoM-15	300 \$	7.50	25.11.10	25.11.10	25.11.15	5.0	65.8	99.67	-0.07			8.32				3.76	0.34	BBB-/Baa1/	банки	
BoM-15_03_11	750 \$	6.70	11.09.10		11.03.15		57.1	98.68	-0.32					7.03	3.39	3.88	BBB-/Baa1/	банки		
BoM-17	400 \$	6.81	10.11.10		10.05.17		83.5	97.15	-0.24					7.34	3.50	5.32	BBB-/Baa1/	банки		
Business Alliance-12	8323 R	8.88	25.07.10		25.04.12		22.1	98.25						11.30	2.26	0.74			финансы	
Credit Europe Bank-13	300 \$	7.75	20.11.10		20.05.13		35.1	100.40	-0.11					7.59	3.86	2.52	/Ba3/		банки	
DON-Stroy-10 CLN	150 \$	10.00	01.11.10		01.11.10		4.1													строительство
EURDEV-14	500 \$	7.38	29.09.10		29.09.14		51.7	105.54	-0.13					5.88	3.49	3.57	BBB/A3/BBB		банки	
Eurochem12	300 \$	7.88	21.09.10		21.09.12		27.1	102.99	-0.03					6.40	3.82	1.98	BB/BB		химия	
Evrax-13	1050 \$	8.88	24.10.10		24.04.13		34.3	102.36	-0.11					7.92	4.34	2.42	V+/B1/B		металлургия	
Evrax-15	750 \$	8.25	10.11.10		10.11.15		65.3	99.75						8.30	4.14	4.21	/Ba3/BB-		металлургия	
Evrax-18	550 \$	9.50	24.10.10		24.04.18		95.1													металлургия
Gallery-13 CLN	175 \$	10.13	12.12.10		12.05.13		34.9													сырье
Gazprom-10	1000 €	7.80	27.09.10		27.09.10		2.9	101.36	0.00					1.97	7.70	0.24	BBB/Baa1/BBB		сырье	
Gazprom-10 JPY	20000 Y	2.63	15.11.10		15.11.10		4.6													сырье
Gazprom-11 CHF	500 C	9.00	23.04.11		23.04.11		9.9													сырье
Gazprom-12	1000 €	4.56	09.12.10		09.12.12		29.7	103.50	-0.06					3.02	4.41	2.28	BBB/Baa1/BBB		сырье	
Gazprom-12 JPY	30000 Y	2.89	15.11.10		15.11.12		28.9													сырье
Gazprom-13	1750 \$	9.63	01.09.10		01.03.13		32.5													сырье
Gazprom-13 GBP	800 G	6.58	31.10.10		31.10.13		40.6	104.19	-0.13					5.10	6.32	2.91	BBB/Baa1/BBB		сырье	
Gazprom-13-2	1222 \$	4.51	22.07.10		22.07.13		37.2	102.70	-0.05					3.56	2.19	2.79	BBB/Baa1/BBB		сырье	
Gazprom-13-5	400 \$	7.34	11.10.10		11.04.13		33.8	106.18	-0.28					4.93	3.46	2.47	BBB/Baa1/BBB		сырье	
Gazprom-13-6	500 \$	7.51	31.07.10		31.07.13		37.5	107.43	-0.19					4.88	3.50	2.68	BBB/Baa1/BBB		сырье	
Gazprom-14	780 €	5.03	25.02.11		25.02.14		44.5	103.68	-0.06					3.88	4.85	3.31	BBB/Baa1/BBB		сырье	
Gazprom-14_07_31	1250 \$	8.13	31.07.10		31.07.14		49.7													сырье
Gazprom-14-2	700 €	5.36	31.10.10		31.10.14		52.8	103.96	-0.03					4.29	5.16	3.78	BBB/Baa1/BBB		сырье	
Gazprom-15	1000 €	5.88	01.06.11		01.06.15		59.9	104.87	-0.22					4.68	5.60	4.30	BBB/Baa1/BBB		сырье	
Gazprom-15_02_04	850 €	8.13	04.02.11		04.02.15		56.0	114.62	-0.08					2.96	7.09	3.88	BBB/Baa1/BBB		сырье	
Gazprom-16	1350 \$	6.21	22.11.10		22.11.16		77.9	101.65	-0.35					5.90	3.06	5.20	BBB/Baa1/BBB		сырье	
Gazprom-17	500 €	5.14	22.03.11		22.03.17		81.9	100.51	-0.09					4.98	5.11	5.64	BBB/Baa1/BBB		сырье	
Gazprom-17-2	500 €	5.44	02.11.10		02.11.17		89.4	101.74	-0.07					5.08	5.35	5.90	BBB/Baa1/BBB		сырье	
Gazprom-18	1200 €	6.61	13.02.11		13.02.18		92.8	104.21	0.04					5.81	6.34	5.95	BBB/Baa1/BBB		сырье	
Gazprom-18-2	1100 \$	8.15	11.10.10		11.04.18		94.7	109.04	-0.47					6.64	3.74	5.72	BBB/Baa1/BBB		сырье	
Gazprom-19	2250 \$	9.25	23.10.10	23.04.12	23.04.19	22.0	107.3													сырье
Gazprom-20	1250 \$	7.20	01.08.10		01.02.20		116.7	103.95	-0.18					5.81	3.46	2.76	BBB/Baa1/BBB		сырье	
Gazprom-22	1300 \$	6.51	07.09.10		07.03.22		142.2	96.72	0.22					6.92	3.36	7.86	BBB/Baa1/BBB		сырье	
Gazprom-34	1200 \$	8.63	28.10.10	28.04.14	28.04.34	47.0	290.1													сырье
Gazprom-37	1250 \$	7.29	16.08.10		16.08.37		330.3													сырье
Gazprombank-10 CHF	500 C	6.53	13.08.10		13.08.10		1.4	100.00	-0.02					6.45	3.26	0.11	/Baa3/BB		банки	
Gazprombank-11	300 \$	7.97	15.12.10		15.06.11		11.6	103.31	-0.11					4.39	3.86	0.92	/Ba3/BB		банки	
Gazprombank-13	500 \$	7.93	28.12.10		28.06.13		36.4	103.58	-0.09					6.59	3.83	2.64	/Baa3/BB		банки	
Gazprombank-15	1000 \$	6.50	23.09.10		23.09.15		63.7	99.71	-0.07					6.56	3.26	4.30	/Baa3/BB		банки	
Gazstream-13	647 \$	5.63	22.07.10		22.07.13		37.2	101.76	-0.17					5.00	2.76	2.72	BBB/Baa1/BBB		сырье	
HCFB-11	500 \$	11.00	20.12.10		20.06.11		11.8	103.84	0.03					6.83	5.30	0.91	/Ba3/B+		банки	
HCFB-11-2	450 \$	11.75	11.08.10		11.08.11		13.5	104.73	-0.01					7.23	5.61	1.00	/Ba3/B+		банки	
IIB-10-2	200 €	9.00	06.07.10		06.07.10		0.2	100.00	30.56					8.44	9.00	0.01	C/Caa2/CC		банки	
IIB-13	200 \$	11.00	15.08.10		15.02.13		32.0	55.19	-7.62					40.08	9.97	1.74	C/Caa2/CC		банки	
Income-Lada-10 CLN	40 \$	10.00	20.11.10		20.11.10		4.7													торговля
Income-Lada-11 CLN	38 \$	18.00	23.09.10		20.06.11		11.8													торговля
KuzbasRazrezugol-10	200 \$	9.00	12.07.10		12.07.10		0.4	99.97	0.01					9.91	4.50	0.03	/B3/		металлургия	
KZOSRU-11	200 \$	9.25	30.10.10		30.10.11		16.2													химия
LenSpetsSMU-12 CLN	100 \$	9.75	26.10.10		26.04.12		22.2													строительство
Lukoil-14	900 \$	6.38	05.11.10		05.11.14		52.9	104.96	-0.34					5.08	3.04	3.75	BBB-/Baa2/BBB-		сырье	
Lukoil-17	500 \$	6.36	07.12.10		07.06.17		84.4	101.18	-0.34					6.14	3.14	5.53	BBB-/Baa2/BBB-		сырье	
Lukoil-19	600 \$	7.25	05.11.10		05.11.19		113.8	105.55						6.45	3.43	6.73	BBB-/Baa2/BBB-		сырье	
Lukoil-22	500 \$	6.66	07.12.10		07.06.22		145.3	97.96	-0.69					6.91	3.40	8.06	BBB-/Baa2/BBB-		сырье	

## Рынок еврооблигаций

Выпуск	Объем, млн	Купон, %	Дата			Месяцев до		Цена	Изм.	Торговый объем, шт	Котировки		Доходность, %			Дюр. лет	Рейтинг F/M/S	Сектор
			купона	оферты	погаш	офрт	погаш				покупка	продажа	офрт	погаш	текущ			
<b>ЕВРООБЛИГАЦИИ</b>																		
OAK-10	200 \$	10.00	08.07.10		08.07.10	0.2											Машиностр.	
ProbusinessBank-10	3 000 R	9.75	09.07.10		09.07.10	0.3	99.50						33.36	4.90	0.02	B-/	финансы	
ProbusinessBank-10-2	80 \$	12.50	18.08.10		18.08.10	1.6	99.50						16.14	6.28	0.12	B-/	финансы	
Prodimeх-11 CLN	100 \$	10.25	29.09.10		29.09.11	15.2											торговля	
Promsvyazbank-10	200 \$	8.50	04.10.10		04.10.10	3.2	101.47	-0.01					2.62	8.38	0.26	B+/Ba2/отозван	банки	
Promsvyazbank-11	225 \$	8.75	20.10.10		20.10.11	15.9	102.84	-0.01					6.43	4.25	1.20	B+/Ba2/отозван	банки	
Promsvyazbank-12-2	200 \$	9.63	23.11.10		23.05.12	23.1	102.06	-0.01					8.42	4.72	1.69	B+/Ba2/отозван	банки	
Promsvyazbank-13	150 \$	10.75	15.07.10	15.07.11	15.07.13	13.0	37.0	110.13	-0.61			0.93	4.88	0.96	B+/Ba2/отозван	банки		
Promsvyazbank-15	200 \$	12.75	27.11.10		27.05.15	59.7	108.66	-0.07					10.44	5.87	3.62	B+/Ba2/отозван	банки	
Promsvyazbank-18	100 \$	12.50	31.07.10		31.01.18	92.4	109.08	-0.04					11.50	5.73	4.67	B+/Ba2/отозван	банки	
Raspadsкая-12	300 \$	7.50	22.11.10		22.05.12	23.0	99.13	-0.12					8.00	3.78	1.72	/B1/B+	сырье	
RenCap-13	225 \$	13.00	01.10.10		01.04.13	33.5	99.25	0.25					175.07	65.49	0.43	B-/B1/B-	банки	
ROLF-11	150 \$	13.00	05.11.10		30.06.11	12.1	98.92	0.10					14.19	6.57	0.89	/Caa1/CСС	торговля	
Rosbank-12	130 \$	9.00	01.01.11		01.07.12	24.4	100.00						9.00	4.50	1.79	BBB-/Baa3/BB+	банки	
Rosselkhozbank-10	350 \$	6.88	29.11.10		29.11.10	5.0	101.68	0.04					2.73	3.38	0.41	BBB/Baa1/	банки	
Rosselkhozbank-12 CHF	150 C	6.26	30.04.11		30.04.12	22.3	105.40	0.50					3.15	5.94	1.75	BBB/Baa1/	банки	
Rosselkhozbank-13	700 \$	7.18	16.11.10		16.05.13	35.0	105.58	-0.12					5.06	3.40	2.57	BBB/Baa1/	банки	
Rosselkhozbank-13 RUB	30 000 R	7.50	25.09.10		25.03.13	33.3	99.34	-0.04					7.77	3.78	2.38	BBB/Baa1/	банки	
Rosselkhozbank-14	750 \$	7.13	14.07.10		14.01.14	43.1	105.53	-0.21					5.38	3.38	3.02	BBB/Baa1/	банки	
Rosselkhozbank-14-2	1 000 \$	9.00	11.12.10		11.06.14	48.0	112.38	-0.23					5.47	4.00	3.34	BBB/Baa1/	банки	
Rosselkhozbank-16	500 \$	6.97	21.09.10	21.09.11	21.09.16	15.0	75.8	98.82	-0.26			7.99	6.50	3.53	1.13	BBB/Baa1/	банки	
Rosselkhozbank-17	1 250 \$	6.30	15.11.10		15.05.17	83.7	98.88	-0.49					6.50	3.18	5.46	BBB/Baa1/	банки	
Rosselkhozbank-18	1 000 \$	7.75	29.11.10		29.05.18	96.3	106.81	-0.57					6.63	3.63	5.89	BBB/Baa1/	банки	
RTM-11 CLN	125 \$	12.00	04.09.10		04.03.11	8.2											торговля	
Russia-15	2 000 \$	3.63	29.10.10		29.04.15	58.8	96.62	-0.12					4.41	1.88	4.34	BBB/Baa1/BBB	гос. бумаги	
Russia-18	3 466 \$	11.00	24.07.10		24.07.18	98.2	138.45	-0.22					5.12	3.97	5.62	BBB/Baa1/BBB	гос. бумаги	
Russia-20	3 500 \$	5.00	29.10.10		29.04.20	119.7											гос. бумаги	
Russia-28	2 500 \$	12.75	24.12.10		24.06.28	218.9	167.50		2				6.38	3.81	9.28	BBB/Baa1/BBB	гос. бумаги	
Russia-30	21 218 \$	7.50	30.09.10		31.03.30	240.4	112.38	-0.30	2 000				5.39	3.34	5.66	BBB/Baa1/BBB	гос. бумаги	
RusStandard-10	500 \$	7.50	07.10.10		07.10.10	3.3											банки	
RusStandard-11	350 \$	8.63	05.11.10		05.05.11	10.3	99.45						9.29	4.34	0.79	B+/Ba3/B+	банки	
RusStandard-15	200 \$	8.88	16.12.10	16.12.10	16.12.15	6.0	66.5	96.12	-0.03			18.03					банки	
RusStandard-16	200 \$	9.75	01.12.10		01.12.16	78.2											банки	
RZD-17	1 500 \$	5.74	03.10.10		03.04.17	82.3	98.11	-0.55					6.08	2.96	5.44	BBB/Baa1/BBB	транспорт	
Sberbank-11	750 \$	5.93	14.11.10		14.11.11	16.7	103.73	-0.11					3.12	2.86	1.31		банки	
Sberbank-13	500 \$	6.48	15.11.10		15.05.13	35.0	105.65	-0.39					4.36	3.07	2.60		банки	
Sberbank-13-2	500 \$	6.47	02.07.10		02.07.13	36.6	105.38	-0.70					4.53	3.07	2.64		банки	
Sberbank-15	1 000 \$	6.23	11.08.10		11.02.15	56.2											банки	
Severstal-13	1 250 \$	9.75	29.07.10		29.07.13	37.5	107.37	-0.08					7.04	4.54	2.56	B+/Ba3/BB-	сырье	
Severstal-14	375 \$	9.25	19.10.10		19.04.14	46.3	104.88	-0.46					7.74	4.41	3.13	B+/Ba3/BB-	сырье	
Sibirtelecom-11 CLN	90 \$	7.70	24.10.10		24.04.11	9.9											телеком	
SINEK-15	250 \$	7.70	03.08.10		03.08.15	62.0	100.95	-0.25					7.47	3.81	4.03	BBB-/Baa1/	финансы	
Sisfin-11	350 \$	8.88	28.07.10		28.01.11	7.0	103.03	0.05					3.50	4.31	0.55	BB-/Ba3/BB	телеком	
Tatfondbank-12	0 \$	12.00	02.02.11		02.02.12	19.4	101.75						10.37	11.79	1.41	/B2/	финансы	
Tekhnosila-10 CLN	100 \$	9.75	03.07.10		03.07.10	0.1											торговля	
TMK-11	600 \$	10.00	29.07.10		29.07.11	13.1	103.48	0.02					6.59	4.83	0.98	/B1/B	производство	
TNK-11	500 \$	6.88	18.07.10		18.07.11	12.7	103.03	-0.11					3.89	3.34	0.98	BBB-/Baa2/BBB-	сырье	
TNK-12	500 \$	6.13	20.09.10		20.09.12	27.1	102.10	-0.13					5.11	3.00	2.03	BBB-/Baa2/BBB-	сырье	
TNK-13	600 \$	7.50	13.09.10		13.03.13	32.9											сырье	
TNK-15	500 \$	6.25	02.08.10		02.02.15	55.9	99.90	-0.07					6.27	3.13	3.84	BBB-/Baa2/BBB-	сырье	
TNK-16	1 000 \$	7.50	18.07.10		18.07.16	73.6											сырье	
TNK-17	800 \$	6.63	20.09.10		20.03.17	81.8	99.00						6.81	3.35	5.25	BBB-/Baa2/BBB-	сырье	
TNK-18	1 100 \$	7.88	13.09.10		13.03.18	93.7											сырье	
TNK-20	500 \$	7.25	02.08.10		02.02.20	116.8											сырье	
TNT-10	60 \$	9.25	08.12.10		08.12.10	5.3											телеком	
TransCapitalBank-17	100 \$	10.51	18.07.10		18.07.17	85.8	98.00	-0.13					11.87	5.36	4.55	/B1/	банки	
TransCreditBank-11	350 \$	9.00	23.12.10		25.06.11	12.0	104.01	-0.03					4.72	4.33	0.94	/Baa1/BB	банки	
Transneft-12	500 \$	6.10	27.12.10		27.06.12	24.2	104.48	-0.05					3.74	2.92	1.87	/Baa1/BBB	сырье	
Transneft-12-2	700 €	5.38	27.12.10		27.06.12	24.2	103.87	-0.02					3.35	2.59	1.88	/Baa1/BBB	сырье	
Transneft-13	600 \$	7.70	07.08.10		07.08.13	37.8	108.31	0.03					4.78	3.56	2.69	/Baa1/BBB	сырье	
Transneft-14	1 300 \$	5.67	05.09.10		05.03.14	44.8											сырье	
Transneft-18	1 050 \$	8.70	07.08.10		07.08.18	98.6	115.57	-0.11					6.22	3.76	5.79	/Baa1/BBB	сырье	
Trust-12 CLN	20 \$	11.50	06.09.10		06.09.12	26.6											банки	
URSA-11-1	130 \$	12.00	30.12.10		30.12.11	18.2	106.89	-0.08					7.07	5.61	1.37	B+/Ba3/	банки	
URSA-11-2	300 €	8.30	16.11.10		16.11.11	16.8	103.52	0.08					5.46	8.02	1.27	B+/Ba3/	банки	
UTK-13 CLN	3 500 R	9.00	04.12.10	04.06.11	04.06.13	11.0	35.6										телеком	
Vimpelcom-11	300 \$	8.38	22.10.10		22.10.11	15.9	105.92	-0.02					3.69	3.95	1.23	/Ba2/BB+	телеком	
Vimpelcom-13	1 000 \$	8.38	30.10.10		30.04.13	34.5	105.63						6.17	3.96	2.48	/Ba2/BB+	телеком	
Vimpelcom-16	600 \$	8.25	23.11.10		23.05.16	71.8	104.09	-0.16					7.38	3.96	4.60	/Ba2/BB+	телеком	
Vimpelcom-18	1 000 \$	9.13	30.10.10		30.04.18	95.3											телеком	
Vostok Express Bank-17	43 \$	11.00	27.12.10		27.06.17	85.1							6.20	3.10	4.35	/B3/	банки	
VTB N-W-15	400 \$	6.20	29.09.10		29.09.15	63.9	100.00						3.64					

## Департамент по операциям с долговыми инструментами

### Исполнительный директор, руководитель департамента

Борис Гинзбург, ginzburgbi@uralsib.ru

### Управление продаж и торговли

#### Руководитель управления

Сергей Шемардов, she\_sa@uralsib.ru

#### Управление продаж

Коррадо Таведжиа, taveggia@uralsib.ru  
Елена Довгань, dov\_en@uralsib.ru  
Анна Карпова, karpovaam@uralsib.ru  
Дмитрий Попов, popovdv@uralsib.ru  
Дэниэл Фельцман, feltsmad@uralsib.ru  
Екатерина Кочемазова, kochemazovaea@uralsib.ru

#### Управление торговли

Андрей Борисов, bor\_av@uralsib.ru  
Вячеслав Чалов, chalovvg@uralsib.ru  
Наталья Храброва, khrabrovann@uralsib.ru

### Управление по рынкам долгового капитала

#### Сопровождение проектов

Артемий Самойлов, samojlova@uralsib.ru  
Кирилл Иванов, ivanovkv@uralsib.ru  
Гюзель Тимошкина, tim\_gg@uralsib.ru  
Наталья Грищенко, grischenkovan@uralsib.ru

Галина Гудыма, gud\_gi@uralsib.ru

Виктор Орехов, ore\_vv@uralsib.ru

Дарья Соношкина, SonyushkinaDA@uralsib.ru

Алексей Чекушин, chekushinay@uralsib.ru

## Аналитическое управление

### Руководитель управления

Константин Чернышев, che\_kb@uralsib.ru

### Заместитель руководителя управления

Вячеслав Смольянинов, smolyaninovv@uralsib.ru

### Дирекция анализа долговых инструментов

Руководитель Дмитрий Дудкин, dudkindi@uralsib.ru

#### Долговые обязательства

Дмитрий Дудкин, dudkindi@uralsib.ru  
Станислав Боженко, bozhenkosv@uralsib.ru  
Надежда Мырсикова, myrsikovanv@uralsib.ru  
Мария Радченко, radchenkomg@uralsib.ru  
Ольга Стерина, sterinaoa@uralsib.ru

#### Стратегия/Политика

Крис Уифер, cweafer@uralsib.ru  
Вячеслав Смольянинов, smolyaninovv@uralsib.ru  
Леонид Слипченко, slipchenkola@uralsib.ru

#### Экономика

Владимир Тихомиров, tih\_vi@uralsib.ru  
Наталья Майорова, mai\_ng@uralsib.ru

#### Банки

Леонид Слипченко, slipchenkola@uralsib.ru  
Наталья Майорова, mai\_ng@uralsib.ru

#### Анализ рыночных данных

Вячеслав Смольянинов, smolyaninovv@uralsib.ru  
Андрей Богданович, bogdanovicas@uralsib.ru  
Василий Дегтярев, degtyarevm@uralsib.ru

Джон Уолш (англ. яз.), walshj@uralsib.ru,

Тимоти Халл, hallt@uralsib.ru

Пол Де Витт, dewittpd@uralsib.ru

### Редактирование/Перевод

Андрей Пятигорский, pya\_ae@uralsib.ru

Евгений Гринкруг, grinkruges@uralsib.ru

Ольга Симкина, sim\_oa@uralsib.ru

Даниил Хавронюк, khavronyukdo@uralsib.ru

### Дизайн

Ангелина Шабаринова, shabarinovav@uralsib.ru

#### Нефть и газ

Виктор Мишняков, mishnyakovvv@uralsib.ru

Юлия Новиченкова, novichenkova@uralsib.ru

Ирина Булкина, bulkinaiv@uralsib.ru

#### Электроэнергетика

Матвей Тайц, tai\_ma@uralsib.ru

Александр Селезнев, seleznevae@uralsib.ru

#### Металлургия/Горнодобывающая промышленность

Дмитрий Смолин, smolindv@uralsib.ru

Николай Сосновский, sosnovskyno@uralsib.ru

#### Телекоммуникации/Медиа/

#### Информационные технологии

Константин Чернышев, che\_kb@uralsib.ru

Константин Белов, belovka@uralsib.ru

Кирилл Бахтин, bakhthinkv@uralsib.ru

#### Минеральные удобрения/

#### Машиностроение/Транспорт

Анна Куприянова, kupriyanovaa@uralsib.ru

Ирина Иртегова, irtegovais@uralsib.ru

#### Потребительский сектор/Недвижимость

Тигран Оганесян, hovhannisyan@uralsib.ru

Никита Швед, shvedne@uralsib.ru

Настоящий бюллетень предназначен исключительно для информационных целей. Ни при каких обстоятельствах он не должен использоваться или рассматриваться как oferta или предложение делать oferty. Несмотря на то что данный материал был подготовлен с максимальной тщательностью, УРАЛСИБ не дает никаких прямых или косвенных заверений или гарантий в отношении достоверности и полноты включенной в бюллетень информации. Ни УРАЛСИБ, ни агенты компании или аффилированные лица не несут никакой ответственности за любые прямые или косвенные убытки от использования настоящего бюллетеня или содержащейся в нем информации. Все права на бюллетень принадлежат ООО «УРАЛСИБ Кэпитал», и содержащаяся в нем информация не может воспроизводиться или распространяться без предварительного письменного разрешения. © УРАЛСИБ Кэпитал 2010