

Рублевые выпуски

УТМ, %	знач.	Изменение, б.п.			УТД
		за ден.	за мес.		
ОФЗ 46020	7.6	3	(4)	(367)	
Газпром-11	7.3	2	(45)	(170)	
Система-3	7.9	27	(54)	(426)	

Сырьевые рынки

	знач.	Изменение, %			УТД
		за ден.	за мес.		
Золото, \$/унция	1 202.8	0.8	(3.0)	9.6	
Urals, \$/барр.	72.5	3.4	3.1	(5.3)	
S&P Металлы, инд.	1 479.3	0.4	8.3	(13.3)	
S&P C/x прод., инд.	528.2	3.1	11.3	(14.2)	

Денежный рынок

RUB млрд.	знач.	Изменение			УТД
		за ден.	за мес.		
РЕПО в ЦБ	0.9	(2.3)	(8.5)	(113.6)	
Корсчета	633.1	33.1	32.1	(201.0)	
Депозиты в ЦБ	640.8	(51.0)	(26.6)	200.5	

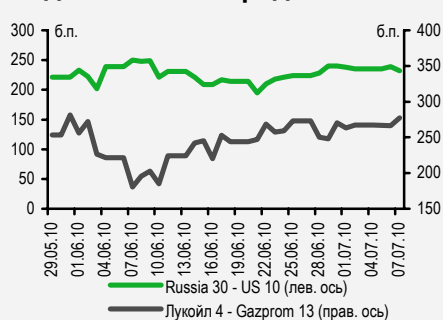
	знач.	Изменение, б.п.			УТД
		за ден.	за мес.		
NDF 1Y, %	4.12	(3)	(25)	(236)	
MOSPrime O/N, %	2.69	5	12	(176)	

USD RUB	знач.	Изменение, %			УТД
		за ден.	за мес.		
	31.06	0.3	(2.2)	3.4	

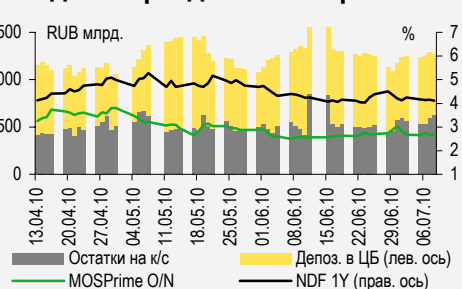
Индексы

б.п.	знач.	Изменение, б.п.			УТД
		за ден.	за мес.		
Russia 30 - UST 10	232.0	(7)	(18)	76	
EMBI + Spread	350.2	(9.3)	(5.5)	55.7	

Индикативные спреды



Индикаторы денежного рынка



Источники: РТС, ММВБ, Bloomberg, оценки УРАЛСИБа

СТРАТЕГИЯ

ВНЕШНИЙ РЫНОК

Среда завершилась уверенным ростом на рынках, не исключено сохранение тренда и сегодня. Процентные ставки в ЕС едва ли будут сегодня изменены, ждем комментариев ЕЦБ об экономической ситуации по итогу заседания. стр. 2

ВНУТРЕННИЙ РЫНОК

Аукцион ОФЗ не вызвал большого ажиотажа, спрос был небольшим, как и предложенная инвесторам премия. ОФЗ 25071 по-прежнему выглядит привлекательно относительно кривой ОФЗ. стр. 2

ДЕНЕЖНЫЙ РЫНОК

Вчера процентные ставки по МБК выросли, отразив снижение уровня ликвидности, однако ситуация остается вполне стабильной, и все изменения незначительны. стр. 3

МАКРОЭКОНОМИКА

По сообщению министра финансов Алексея Кудрина, дефицит бюджета по итогам I полугодия 2010 г. составил 2,3% ВВП. По итогам июня бюджет может быть сведен с профицитом в размере 30 млрд долл., что подтверждает наш позитивный прогноз динамики бюджета. стр. 4

КОРПОРАТИВНЫЕ СОБЫТИЯ

ПЕТРОКОММЕРЦ (В+ / ВАЗ), Х5 (ВВ-), ЗЕНИТ (ВАЗ / В+)

В последние дни несколько бумаг начали торговаться с новыми купонами. В целом можно отметить, что эмитенты не проявляют щедрости, однако выпуск Зенит-6 выглядит нейтрально в текущих рыночных условиях. стр. 5

МЕЖПРОМБАНК (D / САА2 / D)

Определены условия реструктуризации нот, номинированных в евро, и в сложившихся обстоятельствах эти условия кажутся нам неплохими. Комиссия за согласие на продление срока погашения на один год составит 5%, при этом ноты должны будут быть погашены и при продаже судостроительных активов Сергея Пугачева. Что будет предложено держателям долларовых нот, пока не ясно. стр. 6

БАШНЕФТЬ (NR)

Компания опубликовала высокие показатели нефтедобычи за I полугодие, которые позволяют рассчитывать, что ранее объявленный руководством Башнефти план по добыче на 2010 г. будет перевыполнен. Увеличение добычи, как мы считаем, положительно отразится на финансовых показателях компании. Мы рекомендуем покупать облигации Башнефти. стр. 6

СУЭК (- / В1 / -)

Ставка купона по рублевым облигациям определена на уровне 9,35%. Учитывая успешный дебют СУЭКа, теперь можно ожидать скорого размещения новых выпусков эмитента. стр. 7

RUSSIAN INFORMER

Новости и комментарии, относящиеся к рынку акций, см. в нашем ежедневном издании **Russian Informer**.

СТРАТЕГИЯ

Внешний рынок

Покупки на мировых фондовых рынках продолжились. Вчера инвесторы продолжили покупать подешевевшие в последнее время активы, в результате чего индексы основных бирж существенно выросли – в среднем на 2%. Это способствовало росту доходностей 10-летних казначейских облигаций США до уровня 3%. Мы подтверждаем наше мнение, что 10 UST остаются слишком дорогими: средняя доходность казначейских облигаций за последние 10 лет равнялась 4,75%. Сегодня в США будут опубликованы недельные данные по товарным запасам нефти, что может повлиять на динамику российских индексов на закрытии. Кроме того, публикуется статистика числа обращений за пособиями по безработице по итогам последней недели.

Европейская валюта продолжила дорожать в преддверии решения ЕЦБ. Вчера евро удалось еще немного подрасти относительно доллара и закрепиться выше отметки 1,26 долл. Сегодня пройдет заседание ЕЦБ, и ожидается, что европейский регулятор оставит ставки без изменений. Ситуация в европейской финансовой системе остается весьма непростой: по оценке ЕЦБ, до конца года банки будут вынуждены списать активы на сумму 195 млрд евро. Инвесторы надеются, что публикация стресс-тестов, которая намечена на 23 июля, даст рынкам позитивный сигнал и новый импульс к росту, как это было год назад после публикации стресс-тестов американских банков. Однако мы оцениваем эту перспективу с осторожностью: дело в том, что с момента начала кризиса американские банки более активно списывали проблемные активы, чем европейские, что позволило первым значительно расчистить балансы перед публикацией стресс-тестов. Поэтому в конце июля не исключены разочарования из-за банков Европы.

Еще один день роста в сегменте евробондов. На фоне общего позитивного настроения инвесторы продолжили покупки и в сегменте российских евробондов, причем объемы торгов значительно возросли по сравнению с предыдущим днем. Не исключено, что сегодня тенденция к покупкам сохранится. Благодаря положительной динамике цен на нефть бумаги нефтегазового сектора вновь вышли в лидеры роста: евробонды Gazprom'22 выросли в цене на 67 б.п., Transneft'18, продолжавшие отыгрывать новости о повышении тарифов, подорожали на 52 б.п. Лучшими в корпоративном секторе оказались бумаги Vimpelcom'18, котировки которых выросли сразу на 70 б.п.

Ольга Стерина, sterinaoa@uralsib.ru

Внутренний рынок

Аукцион ОФЗ не преподнес сюрпризов. Министерство финансов РФ провело вчера аукцион по размещению ОФЗ серии 25071 с погашением 26 ноября 2014г. Предложенный к продаже объем равнялся 20 млрд. руб., спрос составил 14,2 млрд. руб. По итогам аукциона Минфину удалось разместить 10,7 млрд. руб. при цене отсечения 103,97% от номинала. Средневзвешенная доходность составила 7,12% при доходности по цене отсечения на уровне 7,15%, что эквивалентно премии в размере 3 б.п. Предыдущий аукцион по размещению данного выпуска состоялся 23 июня, и доходность по средневзвешенной цене равнялась 6,98%. В последние две недели наблюдались продажи в бумаге, накануне данный выпуск торговался с доходностью 7,11%, то есть размещение прошло на уровне текущих доходностей. Минфин не предложил существенной премии, вследствие чего разместил половину предполагаемого объема. Однако бумага выглядит весьма привлекательно относительно кривой ОФЗ, предлагая к ней премию в размере 45 б.п. В целом мы считаем результаты аукциона, на наш взгляд, нейтральными и находятся в рамках рыночных ожиданий. Сегодня ждем результатов аукциона ОБР.

Ольга Стерина, sterinaoa@uralsib.ru

МДМ разместился, бумага остается привлекательной. МДМ-Банк разместил выпуск МДМ-8 (бывший УРСА-8) на вторичном рынке в объеме 6,2 млрд руб. Доходность составила 9,1%, что, как мы писали 6 июля, очень неплохо. После размещения бумага довольно активно торговалась на бирже, и в результате средневзвешенная доходность выпуска понизилась до 9,05%. С нашей точки зрения, на уровнях выше 8,5% выпуск МДМ-8 остается привлекательным для покупки, поскольку ближайшие бумаги МДМ-Банка, а именно, МДМ-БО1 торгуются чуть выше 8% годовых на срок 30 месяцев.

Дмитрий Дудкин, CFA, dudkindi@uralsib.ru

ДЕНЕЖНЫЙ РЫНОК

Процентные ставки останутся низкими

Вчера уровень ликвидности несколько снизился, что привело к росту процентных ставок по МБК, которые, тем не менее, остаются низкими. Индикативная ставка MosPrime по однодневным кредитам выросла на 5 б.п. до 2,69%. Остатки на корсчетах кредитных учреждений в ЦБ выросли на 33,1 млрд руб. до 633,1 млрд руб., тогда как депозиты сократились на 51 млрд руб. до 640,8 млрд руб.

Объем операций РЕПО с ЦБ составил вчера всего 882 млрд руб., что на 2,4 млрд руб. ниже показателя предыдущей сессии. При этом средняя процентная ставка осталась на уровне 5,07%.

Мы ожидаем, что уровень ликвидности на предстоящей неделе существенно не изменится.

Начав сессию на ММВБ с укрепления, курс доллара к рублю завершил ее ростом на 7 копеек до 31,13 руб./долл., несмотря на разворот тренда на мировых рынках. Позитивная макроэкономическая статистика США отразила рост розничных продаж, что воодушевило мировые рынки: цена на нефть Brent выросла на 3,77% до 73,62 долл./барр., большинство мировых фондовых индексов прибавили по 1–3%. Курс евро к доллару вырос до 1,266 долл./евро, достигнув двухмесячного максимума. При этом курс евро к рублю составил 39,17 руб./евро, прибавив 7 копеек. Стоимость бивалютной корзины выросла на те же 7 копеек до 34,75 руб. Сегодня рубль, вероятно, последует за оптимистическим трендом мировых рынков, и курс доллара к рублю снизится до 30,9–31 руб./долл.

*Владимир Тихомиров, tih_vi@uralsib.ru
Леонид Слипченко, slipchenkola@uralsib.ru
Наталья Майорова, mayorovang@uralsib.ru*

МАКРОЭКОНОМИКА

Минфин, как всегда, осторожничает

Бюджетный дефицит по итогам I полугодия составил 2,3% ВВП. Вчера министр финансов РФ Алексей Кудрин сообщил, что бюджетный дефицит по итогам I полугодия 2010 г. составил 2,3% ВВП. По итогам 2010 г. Минфин ожидает дефицита в размере 5,4% ВВП, что существенно превышает нашу оценку и консенсус-прогноз. Мы не исключаем, что в конечном счете бюджет по итогам года будет сведен даже с некоторым профицитом.

По прогнозу правительства, бюджетный дефицит по итогам года достигнет 2,46 трлн руб. По словам Кудрина, в I полугодии бюджетные доходы выросли на 36,1% относительно уровня годичной давности, но оказались на 4% ниже предкризисного показателя – то есть за I полугодие 2008 г. Согласно официальным данным, по итогам пяти месяцев 2010 г. доходы бюджета достигли 3,2 трлн руб., расходы – 3,7 трлн руб., и, таким образом, бюджетный дефицит за период составил 491,3 млрд руб. К концу года Минфин ожидает бюджетного дефицита в размере 2,46 трлн руб., из которых 1,4 трлн руб. предполагается покрыть за счет Резервного фонда, а остальное путем заимствований.

По итогам июня возможен профицит в размере 30 млрд руб. Исходя из бюджетных данных за пять месяцев 2010 г. и официального прогноза ВВП, мы полагаем, что по итогам июня бюджет будет сведен с профицитом в размере 30 млрд руб., несмотря на то что цены на нефть за месяц практически не изменились. Таким образом, ситуация может оказаться лучше, чем ожидалось, что подкрепляет наш позитивный прогноз динамики бюджета. Минфин обычно весьма консервативно оценивает расходную и доходную части бюджета, стремясь оградить от посягательств Резервный фонд. Мы по-прежнему считаем, что по итогам года профицит бюджета может составить 0,8% ВВП.

*Владимир Тихомиров, tih_vi@uralsib.ru
Ольга Стерина, sterinaoa@uralsib.ru*

КОРПОРАТИВНЫЕ СОБЫТИЯ

Петрокоммерц (В+/Ва3), Х5 (ВВ-), Зенит (Ва3/В+)**Новые купоны не впечатляют**

Бумаги вышли на торги после оферт. За последние дни набралось некоторое количество бумаг, которые начали торговаться с новыми купонами, установленными после оферт. Наше мнение – эмитенты скромничают, и в результате бумаги, которые могли бы пользоваться высоким спросом, обречены на низкую ликвидность, если, конечно, общий рост рынка не изменит для них ситуацию к лучшему.

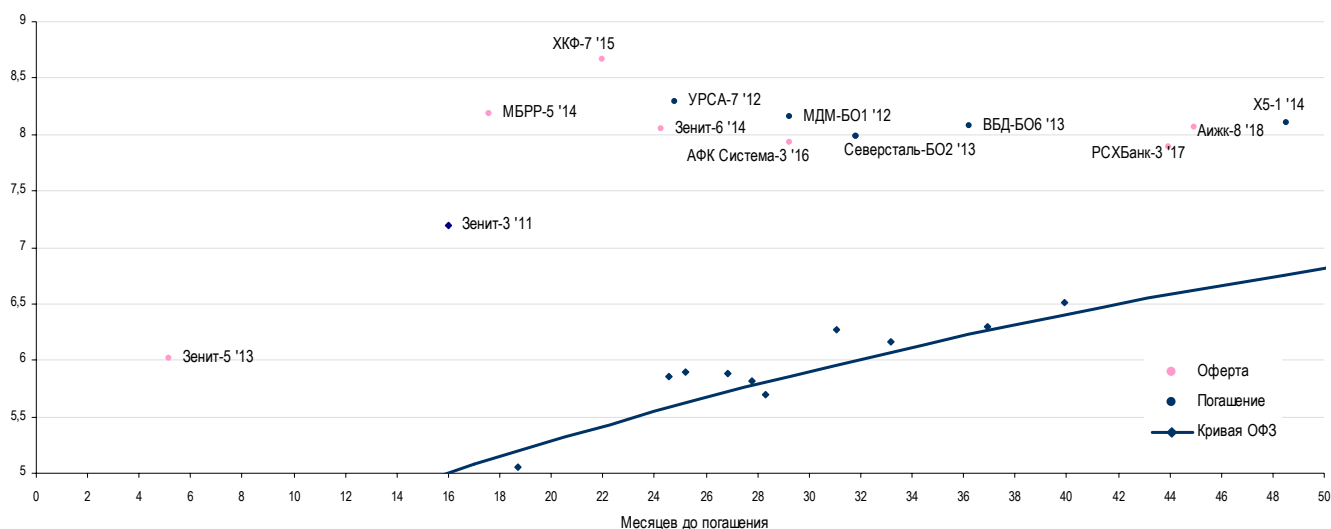
Петрокоммерц-4 – новый ОБР? Бумага погашается через год, и на этот срок по ней установлен очень низкий купон в размере 5%. Нормальным уровнем купона для этого выпуска был бы диапазон 6,75–7%, теперь же в бумаге стоит котировка на покупку ниже номинала, отражающая непривлекательность выпуска для инвесторов.

Х5-1 – надежда на наклон кривой. Выпуск потенциально привлекателен для торговли, поскольку купон 7,95% годовых установлен по нему на весь срок до погашения, то есть на четыре года. Помимо этого, номинальный объем 9 млрд руб. дает надежду на приличную торговую ликвидность. К сожалению, доходность выпуска к погашению не выдерживает сравнения с рыночными соседями. Вчера облигации Х5-1 торговались на уровне 8,1% годовых, что практически помещает выпуск на кривую квазисуверенных облигаций, среди которых можно выделить АИЖК-8 и РСХБ-3, обладающие рейтингами инвестиционного уровня. Безусловно, в настоящий момент качественные корпоративные выпуски пользуются очень хорошим спросом, о чем свидетельствуют трехлетние бумаги ВБД, Северстали и АФК «Система», однако даже при очень крутом текущем наклоне кривой доходности придется подождать около года, прежде чем Х5-1 встанет в ряды этих бумаг с точки зрения кредитного спреда.

Зенит-6 единственный выглядит рыночно уже сейчас. Заметно, что, назначая купон 8% на следующие два года обращения бумаги до новой оферты, банк ставил перед собой задачу сохранения бумаги в рынке. Доходность 8,05%, с которой бумага торговалась вчера, невысока, но она хотя бы позволяет взглянуть на выпуск нейтрально. С другой стороны, если говорить о других возможностях, такие бумаги, как ХКФ-7, МБРР-5, УРСА-7 и МДМ-БО1, все же выглядят более предпочтительно, поскольку предлагают более высокую доходность при аналогичном кредитном качестве. С третьей стороны, банк ЗЕНИТ никогда не был особенно щедр в доходности, но зато всегда старался поддерживать торговую ликвидность в своих выпусках, исходя из чего мы и заключаем, что Зенит-6, который хотя бы не противоречит рыночному положению других бумаг банка (например, Зенит-3 – 7,2% на 16 месяцев) выглядит нейтрально относительно рынка.

Только купон выпуска Зенит-6 можно признать рыночным

Некоторые рублевые корпоративные облигации



Источник: ММВБ

Дмитрий Дудкин, CFA, dudkindi@uralsib.ru

Межпромбанк (D/Caa2/D)

Стали известны условия реструктуризации

И они не так уж плохи. Держателям нот с погашением в 2010 г. предложено продлить срок погашения бумаг на один год с сохранением той же ставки купона. В качестве «подсластителя» согласившимся инвесторам будет выплачена комиссия в размере 5% от номинала. Помимо этого, новыми условиями предусмотрено обязательство гарантов выпуска полностью погасить облигации в течение 20 рабочих дней после того, как Сергей Пугачев продаст его свои основные судостроительные активы, то есть Северную верфь и Балтийский завод. Нам представляется, что в сложившихся условиях два этих последних условия реструктуризации – неплохая компенсация за дополнительный срок ожидания возврата средств.

А что с более новым выпуском? Напомним, что дефолт Межпромбанка по выпуску IIBRU'10 также означает кросс-дефолт по евробондам IIBRU'13 объемом 200 млн долл. Пока у нас нет информации о том, что будет предложено инвесторам в эти бумаги, однако следует ожидать значительной компенсации, поскольку сейчас у инвесторов в долларовые ноты есть право требовать их немедленного погашения по номиналу. В этом смысле они в настоящий момент уравниваются в правах с держателями IIBRU'10, тогда как если они лишатся этого права, то окажутся в худшем положении, поскольку срок погашения долларовых нот наступает через три года, а не через год, как определено условиями реструктуризации IIBRU'10. Единственным положительным отличием в случае с IIBRU'13 является более высокая ставка купона (11%), которая, однако, практически ничего не значит на фоне дефолтного статуса этой бумаги.

Дмитрий Дудкин, CFA, dudkindi@uralsib.ru

Башнефть (NR)

Уверенные темпы роста добычи в I полугодие 2010 г.

Темпы роста добычи в I полугодии превзошли прогнозы руководства. Как вчера сообщила Башнефть, в I полугодии 2010 г. она добыла 6,9 млн т нефти, что на 15,5% превосходит показатель за тот же период прошлого года и на 5,4% выше уровня, предусмотренного бизнес-планом. Основными факторами, способствовавшими росту объемов добычи, стали, в частности, оптимизация эксплуатационного фонда скважин и повышение эффективности бурения. Согласно комментариям руководства Башнефти, результаты I полугодия позволяют рассчитывать на то, что ранее объявленный план по добыче на 2010 г. – 13,4 млн т нефти (рост на 9,8% относительно 2009 г.) – будет перевыполнен. По нашему мнению, дальнейшему увеличению добычи будет способствовать приобретение контролирующим акционером Башнефти, Системой, 49% акций нефтедобывающей компании «Русснефть» за 100 млн долл. в конце апреля нынешнего года. Рост добычи, вне сомнений, благоприятно скажется на финансовых показателях Башнефти.

Консолидация перерабатывающих активов завершается. Башнефть объявила вчера также результаты выкупа миноритарных долей в четырех башкирских НПЗ и Башкирнефтепродукте. Так, Башнефть выкупила 9,55% обыкновенных акций (в рамках оферты выкупались только обыкновенные акции) Уфанефтехима, 5,82% – Уфаоргсинтеза, 0,79% – Уфимского НПЗ, 0,22% – НОВОЙЛа и 0,86% – Башкирнефтепродукта. В результате доля Башнефти в уставном капитале Уфанефтехима выросла до 54,93%, Уфаоргсинтеза – до 56,53%, Уфимского НПЗ – до 56,53%, НОВОЙЛа – до 61,77%, Башкирнефтепродукта – до 56,91%. По нашей оценке, Башнефть направила на приобретение долей приблизительно 3,4 млрд руб. (109 млн долл.) и, как мы предполагаем, профинансировала приобретение из собственных средств. Мы расцениваем результаты оферты как умеренно позитивные, учитывая, что цены выкупа в целом соответствовали рыночным. Благодаря консолидации перерабатывающих активов Башнефть стала собственником производимых нефтепродуктов. Компания реализует эти нефтепродукты конечным потребителям, используя НПЗ только как процессинговые центры (плата за переработку почти равна себестоимости переработки).

Облигации Башнефти сохраняют привлекательность. Как мы писали в своем комментарии к результатам Башнефти за I квартал 2010 г., первым ее результатам по МСФО (см. отчет от 10 июня 2010 г.), текущий кредитный профиль компании заслуживает рейтинга не ниже Ba3/BB-, то есть рейтинга того же уровня, что у материнской компании эмитента, АФК «Система» (BB/Ba3/BB-). В настоящее время облигации Башнефти торгуются с премией в размере около 140 б.п. к обязательствам Системы. Таким образом, после присвоения Башнефти рейтинга (что предположительно произойдет до конца нынешнего года) спред теоретически может сузиться до нуля. В любом случае, мы считаем текущую премию к бумагам материнской компании явно избыточной и даже сейчас оцениваем справедливый спред приблизительно в 100 б.п. Мы сохраняем рекомендацию покупать облигации Башнефти.

Станислав Боженко, bozhenkosv@uralsib.ru

СУЭК (-/B1/-)

Ставка купона по рублевым облигациям определена на уровне 9,35%

Успешное размещение может повлечь за собой скорое размещение новых займов. Завтра состоится размещение рублевых облигаций СУЭК объемом 10 млрд руб. на срок 10 лет с трехлетней офертой. Ставка купона сложилась на уровне 9,35% (УТР 9,57%), – таким образом, размещение пройдет по нижней границе диапазона, на который ранее ориентировали организаторы. На наш взгляд, справедливый уровень доходности по долговым обязательствам СУЭКа находится в диапазоне 9,8–9,9%, и очевидно, что размещение с купоном 9,35% является весьма успешным дебютом. Мы предполагаем, что такое хорошее начало может способствовать тому, что СУЭК не станет тянуть с размещением новых выпусков (общий объем зарегистрированных выпусков компании составляет 30 млрд руб.), тем более что ему необходимы средства как для рефинансирования, так и для инвестиций. Подробнее наш взгляд на кредитный профиль СУЭКа представлен в комментарии к размещению облигаций от 7 июля «СУЭК – не только уголь. Компания возвращается на рынок рублевых облигаций».

Мария Радченко, radchenkomg@uralsib.ru

КАЛЕНДАРЬ ПРЕДСТОЯЩИХ СОБЫТИЙ

Долговой рынок

8 июля	Размещение Росбанк БО-02 (5 млрд руб.). Оферта Зенит-6 (3 млрд руб.). Оферта Икс 5 Финанс-1 (9 млрд руб.). Оферта Петрокоммерц-4 (3 млрд руб.). Погашение РосТ-Лайн-1 (1 млрд руб.). Погашение Домоцентр-1 (1 млрд руб.).
9 июля	Оферта Минплита-Финанс-1 (0,5 млрд руб.). Погашение ОГО-3 (1,5 млрд руб.). Погашение Пробизнесбанк-2010 (3 млрд руб.). Погашение ОАК-2010 (200 млн долл.).
12 июля	Оферта Номос-Банк-11 (5 млрд руб.). Погашение Энергоцентр-1 (3 млрд руб.). Погашение Кузбассразрезуголь-2010 (200 млн долл.).
13 июля	Оферта ЭМАльянс – Финанс-1 (2 млрд руб.). Погашение Миэль-Финанс-1 (1,5 млрд руб.). Погашение Алроса-2010, ЕСП (25 млн долл.).
14 июля	Оферта КБ Кедр-3 (1,5 млрд руб.). Погашение ОФЗ-46003 (45 млрд руб.). Погашение Санкт-Петербург-26005 (2 млрд руб.).
15 июля	Оферта ЛСР-Инвест-2 (3 млрд руб.). Оферта Комос-Групп-1 (2 млрд руб.). Оферта ВТБ-Лизинг Финанс-2 (10 млрд руб.). Погашение Инпром-2 (1 млрд руб.). Погашение Моторостроитель-Финанс-2 (1 млрд руб.). Погашение Липецкая область-25005 (0,5 млрд руб.).
16 июля	Размещение Новая перевозочная компания-1 (3 млрд руб.). Оферта ВТБ-6 (15 млрд руб.).
21 июля	Погашение Роскат-Капитал-1 (1,2 млрд руб.). Погашение Банк Россия-1 (1,5 млрд руб.). Погашение Кубаньэнерго-1 (3 млрд руб.).
22 июля	Погашение Синергия-2 (2 млрд руб.). Погашение Магнолия-1 (1 млрд руб.).
26 июля	Оферта Соллерс-2 (3 млрд руб.).
27 июля	Погашение Держава-Финанс-1 (1 млрд руб.). Погашение Ritzio International-2010 (210 млн долл.). Погашение Энел ОГК-5 БО-1 (2 млрд руб.). Погашение Энел ОГК-5 БО-2 (2 млрд руб.).
28 июля	Оферта РВК-Финанс-1 (1,75 млрд руб.).
29 июля	Оферта Межпромбанк-1 (3 млрд руб.). Оферта Жилсоципотека-Финанс-3 (1,5 млрд руб.). Оферта МИА-5 (2 млрд руб.).
30 июля	Оферта Уралхимпласт-1 (0,5 млрд руб.). Оферта ДВТГ-Финанс-2 (5 млрд руб.). Погашение Москва-41 (10 млрд руб.). Погашение Сибкадеминвест-1 (1 млрд руб.).

Денежный рынок

13 июля	ЦБ разместит пятинедельные беззалоговые кредиты
14 июля	Банки вернут Центробанку 10,2 млрд руб.
15 июля	Выплата страховых взносов
20 июля	Выплата 1/3 НДС за II квартал 2010 г.
20 июля	ЦБ разместит пятинедельные беззалоговые кредиты
21 июля	Банки вернут Центробанку 6,1 млрд руб.
26 июля	Уплата акцизов и НДС
26 июля	Центробанк разместит беззалоговые кредиты сроком на 3 месяца
28 июля	Уплата налога на прибыль
28 июля	Банки вернут Центробанку 59,2 млрд руб.

КАЛЕНДАРЬ ОФЕРТ

Дата оферты	Выпуск	Объем выпуска, млн руб.	Цена оферты, %	Ставка предыдущег о купона, %	Новая ставка купона, %	Дата следующей оферты / погашения
	Банк Зенит-6	3 000	100	15,0	8,0	5 июля 2012
08.07.10	Икс 5 Финанс-1	9 000	100	7,6	7,95	1 июля 2014
	Петрокоммерц-4	3 000	100	15,5	5,0	6 июля 2011
09.07.10	Минплита-Финанс-1	500	100	16,0	20,0	22 апреля 2011
12.07.10	Номос-Банк-11	5 000	100	15,0	7,4	9 июля 2012
13.07.10	ЭМАльянс – Финанс-1	2 000	100	18,0	11,0	8 июля 2011
14.07.10	КБ Кедр-3	1 500	100	12,8	12,8	22 июля 2011
	ЛСР-Инвест-2	3 000	100	17,0	-	14 июля 2011
15.07.10	Комос-Групп-1	2 000	100	18,0	-	21 июля 2011
	ВТБ-Лизинг Финанс-2	10 000	100	14,0	7,0	14 июля 2011
16.07.10	ВТБ-6	15 000	100	13,25	-	-
26.07.10	Соллерс-2	3 000	100	7,7	-	-
28.07.10	РВК-Финанс-1	1 750	100	19,0	-	-
	Межпромбанк-1	3 000	100	13,25	13,25	31 декабря 2010
29.07.10	Жилсоципотека-Финанс-3	1 500	100	13,9	9,0	30 августа 2010
	МИА-5	2 000	100	13,5	-	-
30.07.10	Уралхимпласт-1	500	100	12,75	-	-
	ДВТГ-Финанс-2	5 000	100	14,5	-	-

Рынок рублевых облигаций

Выпуск	Объем, млн	Купон, %	Дата			Месяцев до		Цена	Изм.	Торговый объем, шт (осн.+РПС)	Котировки		Доходность, %			Дюр, лет	Рейтинг F/M/S	Сектор	
			купона	оферты	погаш	офрт	погаш				покупка	продажа	офрт	погаш	текущ				
КОРПОРАТИВНЫЕ РУБЛЕВЫЕ ОБЛИГАЦИИ																			
7Контин.02	7 000 R	9,25	16.12.10		14.06.12		23,6	105,58			98,00			5,87	4,37	1,72		торговля	
Авангард-03	1 500 R	9,25	12.11.10	26.05.11	10.05.13		34,6	100,11	+0,01	3 000	100,00	100,11	14,56	9,41	4,61	2,32	BBB+/Baa3/BB+	банки	
АВТОВАЗоб4	5 000 R	0,1	23.11.10		20.05.14	11,0	47,1	88,74			86,00	91,49			0,06	0,77			автопром
АИЖК 10об	6 000 R	8,05	15.08.10		15.11.18		101,8	98,92	-0,81		99,75	100,00			8,55	2,05	4,24	/A3/BBB	финансы
АИЖК 11об	10 000 R	8,2	15.09.10		15.09.20		124,1	99,1	+0,94	2	99,1	100,25			7,83	2,09	4,98	/A3/BBB	финансы
АИЖК 16об	10 000 R	8,25	15.03.11		15.09.21		136,3												финансы
АИЖК 3об	2 250 R	9,4	15.07.10		15.10.10		3,3	101,48						4,00	2,31	0,26	/A3/BBB	финансы	
АИЖК 4об	900 R	8,7	01.08.10		01.02.12		19,1	102,28	-1,22		101,5	104,4		7,35	2,14	1,37	/A3/BBB	финансы	
АИЖК 5об	2 200 R	7,35	15.07.10		15.10.12		27,7	101,26	-0,04					6,75	1,81	1,54	/A3/BBB	финансы	
АИЖК 6об	2 500 R	7,4	15.07.10		15.07.14		49,0	98,34						8,28	1,88	2,44	/A3/BBB	финансы	
АИЖК 7об	4 000 R	7,68	15.07.10		15.07.16		73,3	99,16	+1,13					8,15	1,93	3,39	/A3/BBB	финансы	
АИЖК 8об	5 000 R	7,63	15.09.10	15.03.14	15.06.18	45,0	96,7	99,5	-0,03	9 244	95,01	99,75	8,05		1,93	2,47	/A3/BBB	финансы	
АИЖК 9об	5 000 R	7,49	15.08.10		15.02.17		80,5	99,71	-0,19	100 000	98,7	99,75		7,79	1,89	3,42	/A3/BBB	финансы	
АиФ-02	1 000 R	16,00	24.12.10	31.12.10	21.12.12	6,0	29,9	101,9	-0,1	5 855	101,8	102,35	11,54		7,83	0,43		телеком	
АК БАРС-03	10 000 R	7,9	26.10.10		25.10.11		15,8	101,02			100,55	101,5		7,17	3,9	1,16	BB/Ba3/	банки	
АК БАРС-04	5 000 R	8,25	19.10.10	24.04.12	15.10.13	22,0	39,9	100,5			100,17	100,95	8,01		4,09	1,56	BB/Ba3/	банки	
Акрон-2	3 500 R	14,05	23.09.10	26.09.11	19.09.13	15,0	39,0	107,25	-0,34	37 035	107,00	107,5	7,72		6,53	1,05	B+//	сырье	
Акрон-3	3 500 R	13,85	24.11.10	25.05.12	20.11.13	23,0	41,1	109,00		148 000	109,00	109,35	8,71		6,34	1,57	B+//	сырье	
Алроса-20	3 000 R	8,95	28.09.10		23.06.15		60,4	100,3		115 349	100,1	100,3		9,17	2,22	3,72	B+/Ba3/B+	сырье	
Алроса-21	8 000 R	8,25	23.09.10	25.06.13	18.06.15	36,0	60,2										B+/Ba3/B+	сырье	
Алроса-23	7 000 R	8,95	23.09.10		18.06.15		60,2										B+/Ba3/B+	сырье	
Алроса-23	7 000 R	8,95	23.09.10		18.06.15		60,2										B+/Ba3/B+	сырье	
Альянс-01	3 000 R	14,00	15.09.10		14.09.11		14,5	100,11			101,9			14,32	6,97	0,96	B//B+	сырье	
Амурмет-03	3 000 R	0,1	15.10.10		15.04.11		9,4											металлургия	
Амурмет-07	6 000 R	18,00	30.09.10		30.06.12		24,1											металлургия	
Аркада-03	1 200 R		30.09.10		31.03.11		8,9											с/х	
Аэрофлот БО-1	6 000 R	7,75	11.10.10		08.04.13		33,5	100,15	+0,1	5 400	100,2	100,5		7,69	3,86	2,4	BB+//	транспорт	
Аэрофлот БО-2	6 000 R	7,75	11.10.10		08.04.13		33,5	100,05	-0,85	169 000	100,2	100,75		7,73	3,86	2,4	BB+//	транспорт	
БалтИинвБ-1	1 000 R	11,00	27.07.10		26.04.11		9,8	99,86			95,00	100,00		11,65	2,75	0,68	/B3/	банки	
БАНАНА-М-2	1 500 R	11,5	12.08.10		12.08.10		1,2											торговля	
Банк Санкт-Петербур	5 000 R	8,1	12.10.10	13.10.11	09.04.13	15,0	33,6	100,89	+0,14	45 000	100,65	100,87	7,44		4,00	1,13	B/Ba3/	банки	
БанкИМоск-1	10 000 R	10,64	30.07.10	06.08.10	29.07.11	1,0	12,9	100,51			2,00			1,89		5,28	0,08	BBB-/Baa1/	банки
БанкИМоск-2	10 000 R	7,5	06.08.10	11.02.11	01.02.13	7,0	31,3	100,61						6,3		3,72	0,55	BBB-/Baa1/	банки
БанкСЮЮ303	2 000 R	16,00	25.10.10	28.10.10	02.05.11	4,0	10,0											/Caa1/B	банки
БанкСЮЮ304	3 000 R	9,5	18.08.10		23.02.11		7,7											/Caa1/B	банки
БаренцевФ1	800 R	20,00	04.10.10		04.07.11		12,1				10,00							потреб. Тов	
БашкирэнЗв	1 500 R	8,3	10.09.10		09.03.11		8,2				10,01							энергетика	
Башнефть-01	15 000 R	12,5	21.12.10	21.12.12	13.12.16	30,0	78,4	107,61	-0,19	110 401	107,61	107,7	9,14		5,79	2,01		сырье	
Башнефть-02	15 000 R	12,5	21.12.10	21.12.12	13.12.16	30,0	78,4	107,61	-0,09	150 447	107,6	107,67	9,14		5,79	2,01		сырье	
Башнефть-03	20 000 R	12,5	21.12.10	21.12.12	13.12.16	30,0	78,4	107,67	+0,37	75 616	107,65	107,75	9,12		5,79	2,01		сырье	
Белон 02	2 000 R	17,00	26.08.10	28.02.11	23.02.12	8,0	19,9	106,00		70	101,01			7,14	8,00	0,57		металлургия	
Бинбанк-2	1 000 R	10,5	27.10.10	05.05.11	29.04.13	10,0	34,2	100,5		127 000	100,12	100,5	9,81		5,24	0,73	/B2/B-	банки	
Вагонмаш 2	1 000 R	15,5	15.12.10		15.12.10		5,4	73,4			63,01	83,79		132,21	10,53	0,19		машиностр.	
ВБД ПП 2об	3 000 R	9,00	15.12.10		15.12.10		5,4	101,42			100,71			5,76	4,42	0,42	/Ba3/BB-	потреб. тов.	
ВБД ПП 3об	5 000 R	15,00	01.09.10	03.09.10	27.02.13	2,0	32,2	101,45	-0,05	9	101,01	101,45	5,14		7,37	0,15	/Ba3/BB-	потреб. тов.	
ВБД ПП БО-06	5 000 R	7,9	30.12.10		27.06.13		36,2	99,99	-0,01	84 000	99,9	100,15		8,06	3,94	2,5	/Ba3/BB-	потреб. тов.	
ВБД ПП БО-07	5 000 R	7,9	30.12.10		27.06.13		36,2	99,87	-0,13		99,5	100,04		8,11	3,94	2,5	/Ba3/BB-	потреб. тов.	
ВИА АИЖК А	9 440 R	8,5	15.09.10		15.03.40		361,5				4,00							/A3/	финансы
ВикторияФ-БО-01	2 000 R	12,5	17.08.10	17.08.10	12.02.13	1,0	31,7	100,88			100,35	100,9	4,5		6,18	0,11	B-//	торговля	
ВК-Инвест1	10 000 R	9,25	23.07.10		19.07.13		36,9	104,59	+0,44	500 000	104,00	104,3		7,67	4,41	2,43	/Ba2/BB+	телеком	
ВК-Инвест3	10 000 R	15,2	13.07.10	14.07.11	08.07.14	12,0	48,7	108,8	-0,2	103 300	108,7	108,8	6,18		6,97	0,87	/Ba2/BB+	телеком	
ВлгТлкВТ-2	3 000 R	9,5	30.11.10		30.11.10		4,9				100,52							BB//BB-	телеком
ВлгТлкВТ-3	2 300 R	8,5	30.11.10		30.11.10		4,9	100,94			98,1			6,15	4,2	0,38	BB//BB-	телеком	
ВлгТлкВТ-4	3 000 R	12,00	07.09.10	11.03.11	03.09.13	8,0	38,5	103,55		200	103,27	104,00	6,61		2,89	0,61	BB//BB-	телеком	
ВнешпрБ 01	1 500 R	14,00	17.11.10	22.11.10	14.11.12	5,0	28,7	101,58		200 001	100,15	101,58	9,28		6,87	0,34	/B3/B-	банки	
ВостЭкзБ01	1 000 R	12,5	09.09.10	15.03.11	07.03.13	8,0	32,5	102,03			102,00	102,4	9,31		6,11	0,6	/B3/	финансы	
ВТБ - 5 об	15 000 R	7,4	22.07.10		17.10.13		39,9	99,49	+0,57	74 277	99,00	99,49		7,8	1,85	2,69	BBB/Baa1/BBB	банки	
ВТБ - 6 об	15 000 R	13,25	14.07.10	16.07.10	06.07.16	0,0	73,0	100,2						2,16	3,3	0,02	BBB/Baa1/BBB	банки	
ВТБ 24-1-МП	15 000 R	9,																	

Рынок рублевых облигаций

Выпуск	Объем, млн	Купон, %	Дата			Месяцев до		Цена	Изм.	Торговый объем, шт (осн.+РПС)	Котировки		Доходность, %			Дюр, лет	Рейтинг F/M/S	Сектор
			купона	оферты	погаш	офрт	погаш				покупка	продажа	офрт	погаш	текущ			
КОРПОРАТИВНЫЕ РУБЛЁВЫЕ ОБЛИГАЦИИ (продолжение)																		
Газпромнефть БО-6	10 000 R	7,15	12.10.10		09.04.13		33,6	99,99	+0,19	195 002	99,75	99,98		7,28	3,56	2,34		сырье
ГАЗФин 01	5 000 R	18,00	10.08.10		08.02.11		7,2	100,7	-0,05	7 761	100,7	100,9		17,3	8,91	0,47		автопром
ГенерКомп1	2 000 R	8,5	21.12.10		21.06.11		11,6				99,00							энергетика
ГидроОГК-1	5 000 R	8,1	29.12.10		29.06.11		11,9	101,75	-0,1	1 001	101,8	102,00		6,32	3,97	0,9	/Baa3/BBB-	энергетика
ГлМосСтр-2	4 000 R	1,00	16.09.10	20.09.10	17.03.11	2,0	8,4	52,00			4,00	100,00			0,96			строительство
Глобэксбанк БО-01	5 000 R	9,25	16.08.10	18.02.11	16.02.13	8,0	31,8	101,4		165 000	101,2	101,4	6,92		4,52	0,56	BB//BB-	банки
ГСС 01	5 000 R	15,00	23.09.10	23.09.10	26.03.17	3,0	81,8	101,92	+0,22	51 350	100,00	101,87	5,79		7,34	0,2	BB//	машиностр.
ГЭС 02	1 500 R	12,00	26.10.10		23.04.13		34,0				86,03							торговля
ДальСвз2об	2 000 R	7,6	01.12.10		30.05.12		23,1	100,74			100,00	101,2		7,06	3,76	1,1	BB-/Baa3/	телеком
ДальСвзБ05	1 500 R	15,00	20.07.10	21.07.11	17.07.12	13,0	24,7	107,63	+0,24		107,54	109,99	7,29		6,95	0,88		телеком
ДВТГ-Ф 01	1 000 R	14,5	03.08.10		03.08.10		0,9	27,45			15,00	39,9			26,34			транспорт
ДВТГ-Ф 02	5 000 R	14,5	22.07.10	30.07.10	18.07.13	1,0	36,9	19,38	+1,38		15,00	18,97			37,31			транспорт
ДГК-01	5 000 R	10,5	10.09.10	18.03.11	08.03.13	8,0	32,5				27,01							энергетика
ДжейЭфСиГ1	2 000 R	5,00	21.10.10		20.10.11		15,7	91,00		200	7,00	100,00		13,19	2,74	1,1	//отозван	торговля
ДиксиФин-1	3 000 R	9,25	16.09.10		17.03.11		8,4	100,2		7	100,01	100,39		9,11	4,6	0,62		торговля
ДМЦЕНТРоб1	1 150 R	8,5	06.12.10		26.05.15		59,5	90,94	+1,19	529	90,00	90,9		11,24	4,71	3,62		торговля
Домоцентр1	1 000 R	20,00	08.07.10		08.07.10		0,0											торговля
ЕАБР-3	5 000 R	10,5	02.11.10	03.11.11	25.10.16	16,0	76,7	104,89			104,7	105,15	6,56		4,99	1,21	BBB/A3/BBB	банки
ЕБРР 02обл	5 000 R	4,38	22.07.10		21.04.11		9,6	101,01	+0,21		100,00			3,11	1,08	0,75	AAA/Aaa/AAA	банки
ЕБРР 03обл	7 500 R	4,13	08.09.10		07.09.11		14,2	101,01	+0,01		3,00			3,29	1,02	1,11	AAA/Aaa/AAA	банки
ЕБРР 04обл	3 000 R	3,7	16.09.10		12.06.14		47,9				2,58						AAA/Aaa/AAA	банки
ЕБРР 05обл	5 000 R	4,21	14.07.10		09.04.14		45,7	99,95						4,29	1,05	3,32	AAA/Aaa/AAA	банки
ЕвразХолдФ-1	10 000 R	9,25	24.09.10	22.03.13	13.03.20	33,0	117,9	99,00	+0,1	10 000	98,61	98,9	9,9		4,66	2,18	B+/B1/B	металлургия
ЕвразХолдФ-3	5 000 R	9,25	24.09.10	22.03.13	13.03.20	33,0	117,9	99,00	+0,25	5 614	98,65	99,1	9,9		4,66	2,18	B+/B1/B	металлургия
ЕврокомФК5	5 000 R	16,00	14.09.10		15.03.11		8,4										/C/	финансы
ЕВРОПА-01	1 200 R	11,00	14.10.10		14.10.10		3,3											торговля
ЕвроХим-02	5 000 R	8,9	04.01.11	03.07.15	26.06.18	61,0	97,0											химия
ЕЗСК-02	1 000 R	8,74	07.10.10		05.04.12		21,3				25,01							энергетика
Желдорил-1	1 500 R	18,00	30.11.10		30.11.10		4,9	102,14		100 400	100,00			12,62	8,79	0,36		финансы
Желдорил-2	2 500 R	12,00	21.10.10		19.04.12		21,7	97,17			90,01	100,5		14,29	6,16	1,42		финансы
Желдорил-3	2 000 R	13,00	22.09.10		19.09.12		26,8	100,00			3,00			13,4	6,48	1,69		финансы
Железобет1	1 000 R	12,00	20.08.10	20.08.10	27.05.11	1,0	10,8											производство
Зенит 3обл	3 000 R	8,1	10.11.10		09.11.11		16,3	101,34	+0,04		101,25	101,35		7,15	3,99	1,2	B/Baa3/	банки
Зенит 5обл	5 000 R	10,85	07.12.10	09.12.10	04.06.13	5,0	35,4	102,05	+0,02	105 700	102,00	102,05	5,81		5,3	0,4	B/Baa3/	банки
Зенит 6обл	3 000 R	8,00	04.01.11	08.07.10	01.07.14	0,0	48,5	100,25	+0,1	246 246	100,16	100,25			3,98		B/Baa3/	банки
Зенит БО-01	5 000 R	7,9	07.10.10	11.04.11	07.04.13	9,0	33,5	100,9	-0,98	1 500	100,81	100,9	6,64		3,93	0,7	B/Baa3/	банки
ИжАвто 02	2 000 R	18,00	09.12.10		09.06.11		11,2											автопром
ИКСФин 01	9 000 R	7,95	04.01.11		01.07.14		48,5	100,00		6 000	10,1	100,08		8,11	3,96	3,23	//BB-	торговля
ИКСФин 04	8 000 R	18,46	09.12.10	13.06.11	02.06.16	11,0	71,9	110,5		2 200	110,00	110,3	6,57		8,33	0,84	//BB-	торговля
Инпром 02	1 000 R	13,00	15.07.10		15.07.10		0,3	73,1	-1,8						8,87			металлургия
Инпром 03	1 300 R	9,5	17.11.10		18.05.11		10,5	46,72			36,51	50,00		168,3	10,14	0,31		металлургия
ИнтраФ-2	3 000 R	16,75	30.11.10		29.11.11		17,0	106,6	-0,41	59 371	106,28	106,94		11,8	7,84	1,15		сервис
ИРКУТ-03об	3 250 R	8,74	16.09.10		16.09.10		2,4	100,05		4	100,5			8,54	4,36	0,18	/Baa2/	машиностр.
ИркЭнерго1	5 000 R	15,5	02.12.10		28.11.13		41,3				95,00						/отозван/B-	энергетика
ИтераФ-1	5 000 R	10,3	23.11.10	30.05.11	20.11.12	11,0	28,9	100,25	-1,45	217 391	100,2	101,7	10,04		5,12	0,79		сырье
Камаз-Фин2	1 500 R	11,25	17.09.10		17.09.10		2,4				100,5							автопром
Карус. Ф 01	3 000 R	12,00	16.09.10		12.09.13		38,8											торговля
Каустик 2	850 R	18,00	08.07.10		07.07.11		12,2	101,3						16,1	4,43	0,4		химия
КМБ-Банк2	3 400 R	11,00	01.12.10		30.11.11		17,0				3,00						/отозван/	банки
Кокс 02	5 000 R	12,00	16.09.10		15.03.12		20,6	101,88	+0,88		99,75			11,02	5,87	1,38		металлургия
КомосГр. 1	2 000 R	18,00	15.07.10	15.07.10	14.07.11	0,0	12,4				25,01							c/x
КОПЕЙКА 02	4 000 R	16,5	18.08.10		15.02.12		19,6	109,91			100,15	110,00		10,13	3,74	1,3	//CCC+	торговля
КОПЕЙКА 03	4 000 R	9,8	18.08.10		15.02.12		19,6	99,5			98,00	101,00		10,53	2,46	1,35	//CCC+	торговля
КосмосФин1	2 000 R	10,2	16.12.10		16.06.11		11,5				16,01							строительство
КрЕврБ-02	4 000 R	11,5	28.12.10		28.06.11		11,9	103,79						7,53	5,52	0,88	/Baa3/	финансы
Кубань-1	3 000 R	7,85	21.07.10		21.07.10		0,5	100,09	+0,04	342	100,03	100,09		5,42	3,91	0,04		энергетика
КуйбАзот-2	2 000 R	8,8	03.09.10		04.03.11		8,0	100,48	+0,23		100,31	100,49		8,17	4,37	0,59		химия
ЛенСпецСМУ БО-2	2 000 R	14,5	26.08.10		23.05.13		35,0	103,4		10 080	103,06	103,4		13,24	3,5	1,62	//B	строительство
ЛенСпецСМУ-1	2 000 R	16,00	19.09.10		07.12.12		29,5	104,75	+0,5	1	104,21	104,75		12,84	3,77	1,14	//B	строительство
Ленэнерго02	3 000 R	8,54	30.07.10		27.01.12		19,0	101,65	+0,65	5 000	101,4	101,65		7,53	4,19	1,34	/Baa2/	энергетика
Ленэнерго3	3 000 R	8,02	20.10.10		18.04.12													

Рынок рублевых облигаций

Выпуск	Объем, млн	Купон, %	Дата			Месяцев до		Цена	Изм.	Торговый объем, шт (осн.+РПС)	Котировки		Доходность, %			Дюр, лет	Рейтинг F/M/S	Сектор
			купона	оферты	погаш	офрт	погаш				покупка	продажа	офрт	погаш	текущ			
КОРПОРАТИВНЫЕ РУБЛЁВЫЕ ОБЛИГАЦИИ (продолжение)																		
Метсерв-Ф1	1 500 R	11.00	24.11.10	03.06.11	23.05.12	11.0	22.9	99.85	-0,05	2 050	19.5	99.85	11.16		5.49	0.79		торговля
Мечел 2об	5 000 R	8,5	15.12.10	20.06.11	12.06.13	12.0	35,7	100,79	+0,56	160	100.2	100.79	7,64		4.2	0.87	/B1/	металлургия
Мечел 4об	5 000 R	19.00	29.07.10	30.07.12	21.07.16	25.0	73.5	118.54			118.29	118.7	9.28		4.00	1.59	/B1/	металлургия
Мечел 5об	5 000 R	12.5	20.07.10	18.10.12	09.10.18	28.0	100.5	106.74	+0,74	5 890	106.01	106.75	9.49		2.92	1.81	/B1/	металлургия
МечелБО-01	5 000 R	12.5	12.11.10	11.11.11	09.11.12	16.0	28.5	105.3	-0,14	413 004	105.3	105.55	8.41		5.92	1.17	/B1/	металлургия
МечелБО-02	5 000 R	9.75	14.09.10		12.03.13		32.6	100.25	+0,2	186 168	100.1	100.25		9.86	4.85	2.14	/B1/	металлургия
МечелБО-03	5 000 R	9.75	27.10.10		24.04.13		34.1	100.00	+0,35	291 871	99.7	100.25		9.98	4.86	2.25	/B1/	металлургия
МИА-3об	1 500 R	7.95	26.08.10	06.09.10	24.02.12	2.0	19.9	102.5			100.00	105.00	-7.92		1.93	0.18	/Ba2/	финансы
МИА-4об ип	2 000 R	12.5	08.07.10	21.10.10	01.10.15	4.0	63.7										/Ba2/	финансы
МИА-5об	2 000 R	13.5	22.07.10	29.07.10	17.07.14	1.0	49.0	100.89			100.00	105.00	-5.28		3.34	0.06	/Ba2/	финансы
Миг-Ф 02	3 000 R	0,1	07.09.10		06.09.11		14.2											машиностр.
Микоян-2об	2 000 R	13.5	12.08.10	24.02.12	07.02.13	20.0	31.5	109.3			107.5	110.00	7.17		6.16	1.36		потреб. Тов
М-ИНДУСТР	1 000 R	12.25	17.08.10		16.08.11		13.5	46.5	+1,5	2 286	41.51	46.38		130.52	13.14	0.42		строительство
М-Индустр2	1 500 R	16.00	14.07.10	14.07.10	10.07.13	0.0	36.6	50.00		46 764	40.00	95.00			15.96			строительство
МираторгФ1	2 500 R	19.00	05.08.10	05.08.10	02.08.12	1.0	25.2	100.91	-0,09		100.01	101.00	7.16		9.39	0.07		потреб. Тов.
МКБ 04обл	2 000 R	15.00	14.09.10		15.03.11		8.4	105.28			105.00	105.75		7.08	7.1	0.61	B-/B1/	банки
МКБ 05обл	2 000 R	8,5	27.10.10	05.05.11	25.04.12	10.0	21.9	100.09			99.95	100.98	8.31		4.23	0.74	B-/B1/	банки
МКБ 06обл	2 000 R	16.00	10.08.10	16.08.10	07.08.12	1.0	25.4	101.44			98.00	100.95	0.43		7.86	0.11	B-/B1/	банки
МКБ 08обл	3 000 R	9.7	13.10.10	19.10.11	08.04.15	16.0	57.9	100.3		132 671	100.1	100.3	9.51		4.82	1.11	B-/B1/	банки
ММК БО-01	5 000 R	9.45	18.11.10	22.11.10	15.11.12	5.0	28.7	101.55	+0,15	8 000	101.43	101.58	5.02		4.64	0.36	отозван/Ba3/BB	Металлургия
ММК БО-02	10 000 R	9.7	15.12.10	16.12.11	12.12.12	18.0	29.6	104.15	+0,65	116 501	103.5	104.25	6.71		4.64	1.29	отозван/Ba3/BB	Металлургия
ММК БО-05	8 000 R	7.65	07.10.10		04.04.13		33.4	100.24			99.85	100.2		7.69	3.81	2.31	отозван/Ba3/BB	Металлургия
ММ-Фин 01	1 000 R	10.00	31.08.10	01.09.10	26.02.13	2.0	32.2				0.1							девелопмент
ММ-Фин 02	1 500 R	7.75	04.01.11	07.07.10	03.07.12	0.0	24.2	41.01			2.02	80.00	514.11		9.42	0.08		девелопмент
МОИА	1 500 R	9.00	21.12.10		21.12.10		5.6											финансы
МОИА 02	3 000 R	7.99	07.09.10		07.09.11		14.2											финансы
МОИА 03	5 000 R	7.75	14.12.10		14.06.14		47.9											финансы
МойБанк 5	5 000 R	12.96	21.10.10	25.04.11	16.04.15	10.0	58.1	100.82			100.00	103.05	11.97		6.41	0.69	/B3/	банки
МОРЕ-П 01	1 000 R	15.5	03.08.10		03.08.10		0.9											девелопмент
МоскомбБ-2	3 000 R	12.00	17.08.10		15.02.11		7.4											банки
МоскомбБ-3	5 000 R	1.00	15.12.10	16.12.10	12.06.13	5.0	35.7				16.01							банки
МОСМАРТФ 1	2 000 R	0.01	14.10.10	20.10.10	12.04.12	4.0	21.5	47.6			5.2	90.00			0.01			торговля
МособгазФ2	3 000 R	9.25	24.12.10		24.06.12		23.9	91.1	-0,22	290	91.16	91.99		16.72	5.06	1.23		сервис
Мособлгаз1	2 500 R	12.00	15.11.10		17.05.11		10.5											услуги
Мособлтр-2	4 000 R	20.00	24.09.10		26.03.11		8.7										//D	финансы
МосТрАвтФ1	7 500 R	11.8	21.12.10		18.12.12		29.8										//CC	транспорт
Мосэнерго1	5 000 R	12.5	14.09.10		13.09.11		14.4	107.63			106.45	107.45		5.82	5.79	1.04	//BB-	энергетика
Мосэнерго2	5 000 R	7.65	26.08.10	01.03.12	18.02.16	20.0	68.4	101.00		1 995	101.00	110.03	7.03		3.78	1.44	//BB-	энергетика
Мосэнерго3	5 000 R	10.25	03.12.10	06.12.12	28.11.14	29.0	53.5	106.17			105.1	106.00	7.48		4.81	2.04	//BB-	энергетика
МосэнергоБО-2	2 000 R	11.45	26.08.10		26.08.10		1.7	101.00		15 000	100.9	101.94		4.01	5.65	0.13	//BB-	энергетика
МОЭК-01	3 500 R	9.00	29.07.10	11.08.11	25.07.13	13.0	37.1	101.5	-0,76	30 000	101.3	103.88	7.46		2.21	0.97	BB+//	энергетика
МОЭСК-01	6 000 R	8.05	07.09.10		06.09.11		14.2	100.74			99.1	101.65		7.5	3.98	1.03		энергетика
МРСК Ур.01	1 000 R	8.6	23.11.10		22.05.12		22.8				83.01							энергетика
МРСК Юга 2	6 000 R	17.5	31.08.10	01.09.11	26.08.14	14.0	50.4	110.57	-0,03	55 726	110.5	110.57	7.79		7.89	0.97		энергетика
МТС 01	10 000 R	7.00	21.10.10		17.10.13		39.9	97.46			98.00	99.99		8.04	3.58	2.72	BB+/Ba2/BB	телеком
МТС 02	10 000 R	7.75	26.10.10		20.10.15		64.4	98.24			98.6			8.33	3.93	4.03	BB+/Ba2/BB	телеком
МТС 03	4 000 R	8.00	21.12.10	20.06.13	12.06.18	36.0	96.6	101.15	+0,15	510 661	101.09	101.15	7.69		3.94	2.49	BB+/Ba2/BB	телеком
МТС 04	15 000 R	16.75	17.05.11	19.05.11	13.05.14	11.0	46.9	108.7	-0,3	46 801	108.75	109.00	5.97		15.37	0.82	BB+/Ba2/BB	телеком
МТС 05	15 000 R	14.25	27.07.10	26.07.12	19.07.16	25.0	73.5	113.00	-0,5	370 192	113.01	113.25	7.17		12.58	1.61	BB+/Ba2/BB	телеком
НКНХ-04 об	1 500 R	10.00	27.09.10		26.03.12		20.9	75.03			92.00			31.63	6.64	1.18	B/B1/	химия
НЛМК-БО-01	5 000 R	9.75	07.12.10		04.12.12		29.4	105.17	+0,17		104.00	105.85		7.5	4.62	2.05	BB+/Ba1/BBB-	металлургия
НЛМК-БО-05	10 000 R	10.75	02.11.10		30.10.12		28.2	107.07			107.35	107.8		7.5	5.01	1.94	BB+/Ba1/BBB-	металлургия
НЛМК-БО-06	10 000 R	7.75	07.09.10		05.03.13		32.4	100.65		128 793	100.55	100.75		7.61	3.84	2.23	BB+/Ba1/BBB-	металлургия
НОВАТЭК БО-1	10 000 R	7.5	28.12.10		25.06.13		36.1	100.08	-0,01	397 769	100.08	100.13		7.61	3.74	2.52	BBB-/Ba2/BBB-	сырье
НОМОС 11в	5 000 R	7.4	05.01.11	12.07.10	02.07.14	0.0	48.5	100.34			99.8	100.15	-21.95		3.68	0.02	BB-/Ba3/	банки
НОМОС 8в	3 000 R	9.5	18.08.10		16.02.11		7.5	102.03			101.8	102.2		6.15	4.64	0.56	BB-/Ba3/	банки
НОМОС 9в	5 000 R	7.00	17.12.10	22.06.11	14.06.13	12.0	35.8	100.25	+0,05	2 100	100.2	100.25	6.73		3.48	0.88	BB-/Ba3/	банки
НТС-01	1 000 R	15.00	26.10.10		26.04.11		9.8	89.99										

Рынок рублевых облигаций

Выпуск	Объем, млн	Купон, %	Дата			Месяцев до		Цена	Изм.	Торговый объем, шт (осн.+РПС)	Котировки		Доходность, %			Дюр, лет	Рейтинг F/M/S	Сектор
			купона	оферты	погаш	офрт	погаш				покупка	продажа	офрт	погаш	текущ			
КОРПОРАТИВНЫЕ РУБЛЕВЫЕ ОБЛИГАЦИИ (продолжение)																		
Разг.БО-15	500 R		26.11.37		04.04.11		9.0										c/x	
РазгуляйФ2	2 000 R	17.00	28.09.10		27.09.11		14.9	96,75			93.00	100,5		21,03	8,76	0,92	c/x	
РазгуляйФ3	3 000 R	17.00	17.09.10		16.03.12		20,6	110,00	10,00	5	93,01			10,65	7,71	1,34	c/x	
РазгуляйФ4	3 000 R	17.00	24.11.10	02.06.11	22.05.13	11,0	35,0	100,01			93,5	100,99	17,22		8,48	0,74	c/x	
РазгуляйФ5	2 000 R	12,5	27.10.10		29.10.10	23.10.13	4,0	40,1			3,00						c/x	
Райффайзен-4	10 000 R	13,5	07.12.10		08.12.11	03.12.13	17,0	41,5	111,19		108,2		5,24		6,06	1,27	BBB+/Baa1/BBB-	
РВКФинанс1	1 750 R	19.00	22.07.10	28.07.10	21.07.11	1,0	12,6	100,00		10 000	20,94	105,00	13,61		9,47	0,05	услуги	
РенКап-2	3 000 R	22.00	09.10.10	15.10.10	04.04.12	3,0	21,2	103,15	+0,25	278	103,02	103,14	8,79		10,58	0,25	B-/B1/B-	
РенКап-3	4 000 R	12,5	11.12.10	17.06.11	06.06.12	12,0	23,3	100,8	+0,02	721	100,58	100,8	11,64		6,15	0,82	B-/B1/B-	
РЕСТОРАНС3	1 000 R	9,75	26.11.10		26.11.10		4,7				99,9						услуги	
РЖД БО-01	15 000 R	9,4	08.12.10		05.12.12		29,4	105,4	+0,05	52 197	105,25	105,5		7,05	4,45	2,06	BBB/Baa1/BBB	
РЖД-06обл	10 000 R	7,35	10.11.10		10.11.10		4,2	101,1			101,07	101,2		4,13	3,62	0,33	BBB/Baa1/BBB	
РЖД-07обл	5 000 R	7,55	10.11.10		07.11.12		28,5	101,00		10 000	100,92	101,00		7,2	3,73	2,02	BBB/Baa1/BBB	
РЖД-08обл	20 000 R	8,5	05.01.11		06.07.11		12,1	101,00		1	102,55	103,25		7,58	4,2	0,91	BBB/Baa1/BBB	
РЖД-09обл	15 000 R	0,1	17.11.10	19.11.10	13.11.13	4,0	40,8	98,22		1	98,15	98,44	5,08		0,05	0,35	BBB/Baa1/BBB	
РЖД-10обл	15 000 R	15,00	09.09.10		06.03.14		44,6	124,15		81 641	124,00	124,25		7,49	6,02	2,72	BBB/Baa1/BBB	
РЖД-11обл	15 000 R	7,8	24.11.10		18.11.15		65,3	99,91			100,1	100,4		7,97	3,89	4,12	BBB/Baa1/BBB	
РЖД-12обл	15 000 R	14,9	25.11.10	28.11.11	16.05.19	17,0	107,8	112,05	+0,06	87 365	111,92	112,26	5,75		6,63	1,23	BBB/Baa1/BBB	
РЖД-13обл	15 000 R	11,46	09.09.10		06.03.14		44,6	104,63		136 500	104,6	104,81		10,16	5,46	2,73	BBB/Baa1/BBB	
РЖД-14обл	15 000 R	11,06	12.10.10		07.04.15		57,8	105,9		19 000	105,8	105,9		9,71	5,21	3,43	BBB/Baa1/BBB	
РЖД-15обл	15 000 R	11,16	27.12.10	26.12.12	20.06.16	30,0	72,5	108,4	+0,8	30 000	107,5	107,82	7,5		5,13	2,08	BBB/Baa1/BBB	
РЖД-16обл	15 000 R	14,33	13.12.10	13.06.11	05.06.17	11,0	84,2	108,4		15 233	108,4	108,53	5,07		6,59	0,86	BBB/Baa1/BBB	
РЖД-17обл	15 000 R	13,02	26.07.10	24.07.13	16.07.18	37,0	97,7	111,00	-0,05	80 105	110,9	111,00	9,00		5,85	2,3	BBB/Baa1/BBB	
РЖД-18обл	15 000 R	13,22	26.07.10	23.07.14	15.07.19	49,0	109,8	114,35	-0,05	10 000	114,06	114,4	9,1		5,76	2,89	BBB/Baa1/BBB	
РЖД-19обл	15 000 R	13,5	26.07.10	27.07.11	08.07.24	13,0	170,5	108,32			108,3	108,62	5,28		6,22	0,92	BBB/Baa1/BBB	
РЖД-23обл	15 000 R	9,00	05.08.10	05.02.15	16.01.25	56,0	176,9	105,1	+0,13	203 205	105,00	105,09	7,77		4,27	3,48	BBB/Baa1/BBB	
Росбанк БО-01	5 000 R	7,4	24.12.10	27.06.12	21.06.13	24,0	36,0	100,00		83 328	100,00	100,1	7,52		3,71	1,74	BBB+/Baa3/BB+	
Росбанк-А3	5 000 R	12,00	04.11.10	16.05.11	06.11.13	10,0	40,6	104,84	+0,29	2 505	104,5	104,84	5,82		5,74	0,78	BBB+/Baa3/BB+	
Росбанк-А5	5 000 R	12,00	04.11.10	16.05.11	07.11.14	10,0	52,8	104,64	+0,09		104,12	105,09	6,06		5,75	0,78	BBB+/Baa3/BB+	
РоссельхБ 10	5 000 R	9,00	11.08.10	10.02.13	29.01.20	32,0	116,4	103,39	+0,14		103,3	103,57	7,64		4,34	2,14	BBB/Baa1/	
РоссельхБ 11	5 000 R	9,00	12.08.10	11.02.13	30.01.20	32,0	116,5	103,4	-0,19	256 090	103,1	103,57	7,64		4,34	2,14	BBB/Baa1/	
РоссельхБ 2	7 000 R	7,85	18.08.10		16.02.11		7,5	101,86	+0,36	58 598	100,5			4,84	1,92	0,57	BBB/Baa1/	
РоссельхБ 3	10 000 R	9,25	19.08.10	17.02.14	09.02.17	44,0	80,3	104,75	+0,1	265 150	104,5	104,9	7,84		4,4	2,84	BBB/Baa1/	
РоссельхБ 4	10 000 R	11,5	06.10.10	07.10.11	27.09.17	15,0	88,0	106,01						6,46	5,41	1,1	BBB/Baa1/	
РоссельхБ 5	10 000 R	13,5	07.12.10	08.12.11	27.11.18	17,0	102,2	100,00			100,00		13,88		6,73	1,17	BBB/Baa1/	
РоссельхБ 7	5 000 R	6,9	14.12.10	16.06.11	05.06.18	11,0	96,3	101,25		20 848	100,6	101,25	5,55		3,4	0,88	BBB/Baa1/	
РоссельхБ 8	5 000 R	10,1	25.11.10	26.11.12	14.11.19	29,0	113,9	105,51	+0,01		105,3	106,00	7,63		4,77	2,02	BBB/Baa1/	
РоссельхБ 9	5 000 R	10,1	25.11.10	26.11.12	14.11.19	29,0	113,9	105,85	+0,28	15 000	105,55	105,85	7,47		4,76	2,02	BBB/Baa1/	
РосТ-Лайн1	1 000 R	0,1	08.07.10	17.07.10	08.07.10	0,0	0,0										торговля	
РТК-ЛИЗ 5с	2 250 R	8,35	12.08.10		12.08.10		1,2	99,08		2 691	98,62	99,08		18,66	4,2	0,08	финансы	
РусМасла-2	1 000 R	1,00	30.09.10		29.03.12		21,0										потреб. тов.	
РусМоре об	2 000 R	10,00	16.09.10	20.06.11	14.06.12	12,0	23,6	99,34			92,00	100,00	12,18		2,51	0,82	потреб. тов.	
РуссНефть1	7 000 R	13,00	10.12.10		10.12.10		5,2	100,00		4	102,00	104,00		13,36	6,48	0,38	сырье	
РусСтанд-5	5 000 R	14,75	09.09.10		09.09.10		2,1	102,67			100,00	101,6		-0,44	7,16	0,18	B+/Ba3/B+	
РусСтанд-6	6 000 R	10,75	11.08.10		09.02.11		7,2	102,07			102,22	102,4		7,23	5,25	0,53	B+/Ba3/B+	
РусСтанд-7	5 000 R	7,8	21.09.10	28.09.10	20.09.11	3,0	14,7	99,74			15,51		8,41		3,9	0,21	B+/Ba3/B+	
РусСтанд-8	5 000 R	14,00	15.10.10	22.10.10	13.04.12	4,0	21,5	102,08			101,9	102,1	5,83		6,84	0,28	B+/Ba3/B+	
Рыбкэб-1	1 000 R	0,01	31.08.10	03.03.11	28.02.12	8,0	20,0				1,00						банки	
СатурнНПО2	2 000 R	11,00	20.09.10	23.03.11	20.09.11	9,0	14,7	95,36			93,01	99,98	18,91		5,78	0,57	производство	
СатурнНПО3	3 500 R	10,00	06.12.10		06.06.14		47,7	50,55			2,1	99,00		36,34	9,86	2,21	машиностр.	
СБ-Финанс1	1 500 R	0,1	20.09.10	20.06.11	18.06.12	12,0	23,7										потреб. тов.	
СвобСokol3	1 200 R	18,00	23.11.10	23.11.10	24.05.11	5,0	10,7				50,00						производство	
СвязьБанк1	2 000 R	16,00	22.07.10		21.04.11		9,6	102,91						12,62	3,88	0,65	/B2/	
Северсталь БО-01	15 000 R	14,00	21.09.10	20.09.11	18.09.12	15,0	26,8	108,67	-0,01	114 252	108,31	108,7	6,49		6,42	1,05	B+/Ba3/BB-	
Северсталь БО-02	10 000 R	9,75	20.08.10		15.02.13		31,8	104,31	-0,09	766	104,31	104,78		8,04	4,66	2,13	B+/Ba3/BB-	
Северсталь БО-04	5 000 R	9,75	20.08.10		15.02.13		31,8	104,39	-0,06	5 000	104,3	104,8		8,01	4,66	2,13	B+/Ba3/BB-	
СевКаб 03	1 500 R	10,5	28.09.10		27.03.12		21,0	44,00	-5,23	1 124	31,01	43,99		87,61	5,95	0,81	сырье	
СевКаб 04	2 000 R	8,00	24.08.10		21.05.13		35,0	9,48	+1,48	46								

Рынок рублевых облигаций

Выпуск	Объем, млн	Купон, %	Дата			Месяцев до		Цена	Изм.	Торговый объем, шт (осн.+РПС)	Котировки		Доходность, %			Дюр, лет	Рейтинг F/M/S	Сектор
			купона	оферты	погаш	офрт	погаш				покупка	продажа	офрт	погаш	текущ			
КОРПОРАТИВНЫЕ РУБЛЕВЫЕ ОБЛИГАЦИИ (продолжение)																		
СУ-155 3об	3 000 R	15,5	18.08.10	24.02.11	15.02.12	8.0	19,6	99,00	+0,01	1 730	98,56	99,00	17,31		7,81	0,51		строительство
СудострБ-3	1 500 R	17,00	06.09.10	09.09.10	03.09.12	2.0	26,3	101,63			98,00	102,25	6,64		8,34	0,16	/B3/	банки
Сэтл групп1	1 000 R	11,7	16.11.10		15.05.12		22,6	96,5	-0,1	2 415	21,01			14,36	6,05	1,48		строительство
Таттелеком 4	1 500 R	8,25	04.11.10		01.11.12		28,3	100,05			1,00	102,09		8,39	4,11	1,97		телеком
ТатфондБ 4	1 500 R	13,00	01.12.10		01.06.11		11,0	104,15		1 138	104,15	104,3		8,27	6,22	0,8	/B2/	банки
ТатфондБ 5	2 000 R	11,00	22.09.10	29.03.11	21.03.12	9.0	20,8	102,24			102,00	102,3	7,64		5,36	0,65	/B2/	банки
ТатфондБ 6	2 000 R	11,2	31.08.10	07.03.11	26.02.13	8.0	32,2	102,1	+0,05	31 500	101,5	112,2	7,75		5,47	0,59	/B2/	банки
ТатфондБ 7	1 000 R	13,75	17.12.10	23.12.10	14.12.12	6.0	29,7	102,12			99,9	102,95	8,65		6,71	0,42	/B2/	банки
ТВЗ БО-01	2 000 R	7,00	15.12.10	24.06.11	12.06.13	12.0	35,7											машиностр.
ТГК-1 01	4 000 R	8,5	14.09.10	15.03.12	11.03.14	21.0	44,8	101,76			101,00	102,5	7,47		4,16	1,46		энергетика
ТГК-1 02	5 000 R	16,99	04.01.11	11.07.11	01.07.14	12.0	48,5	109,6	-0,05	72 955	109,58	110,02	6,85		7,73	0,91		энергетика
ТГК-10 об2	5 000 R	9,75	11.08.10	13.08.10	06.02.13	1.0	31,5				4,01							энергетика
ТГК-2-01	4 000 R	18,00	31.08.10	07.09.10	30.08.11	2.0	14,0	101,57		602	101,57	102,2	6,46		8,84	0,16	B//	энергетика
ТГК-4 об.1	5 000 R	8,00	02.12.10		31.05.12		23,1				97,00							энергетика
ТГК-6Инв-1	2 000 R	10,5	24.08.10	28.02.11	21.02.12	8.0	19,8	101,63					7,84		2,58	0,58		энергетика
ТГК-8 01	3 500 R	8,8	11.11.10		10.05.12		22,4											энергетика
Терна-Ф 02	1 500 R	1,00	05.11.10		04.11.11		16,2											производство
ТехИнвст-1	2 000 R	7,00	25.11.10		26.05.11		10,8				17,01							торговля
ТехНиколеФ	3 000 R	17,00	09.09.10	31.08.10	07.03.12	2.0	20,3	100,6	-0,05	2 020	100,61		-32,48		8,43	0,22		производство
ТМК-03 обл	5 000 R	9,8	17.08.10		15.02.11		7,4	102,00		83 460	101,81	102,2		6,49	4,79	0,55	/B1/B	производство
Топкига-2	1 500 R	20,00	09.12.10		09.12.10		5,2											торговля
Трансаэро-1	3 000 R	16,95	27.10.10	03.11.10	23.10.13	4.0	40,1	102,6		1 000	102,26	102,55	7,77		8,24	0,3		транспорт
ТрансКонт1	3 000 R	9,5	31.08.10		26.02.13		32,2	104,71	+0,01		104,35	104,86		7,64	4,52	2,17	BB+/Ba2/	транспорт
ТрансКонт2	3 000 R	8,8	09.12.10		04.06.15		59,8	101,6	+0,05	54 920	101,5	101,7		8,51	4,32	3,27	BB+/Ba2/	транспорт
ТрансКред2	3 000 R	15,00	14.12.10	23.12.10	12.06.12	6.0	23,5	104,25	-0,55	1 000	104,2	104,65	4,86		7,17	0,44	/Ba1/BB	банки
ТрансКред3	5 000 R	10,3	08.07.10		07.07.11		12,2	103,62						6,61	4,96	0,87	/Ba1/BB	банки
ТрансКред6	4 000 R	8,25	21.10.10		17.04.14		46,0	99,95		97 607	99,95	100,1		8,43	4,12	3,02	/Ba1/BB	банки
Трансмаш-2	3 000 R	8,5	12.08.10	18.08.10	10.02.11	1.0	7,3	100,48			99,9	100,5	3,05		4,22	0,11		машиностр.
Транснефть-01	35 000 R	9,75	23.05.11	20.05.15	13.05.19	59.0	107,7	104,98			101,77	105,1	8,44		9,26	3,76	/Baa1/BBB	сырье
ТТС 01	1 000 R	21215,00	17.08.10		17.08.10		1,4											торговля
Тюменэнрг2	2 700 R	8,7	30.09.10		29.03.12		21,0	101,78			100,00	104,36		7,71	4,26	1,49		энергетика
УГМК-УЭМ01	3 000 R	8,25	31.08.10		28.02.12		20,0											металлургия
УМПО 3	3 000 R	10,00	16.12.10		14.06.12		23,6	100,37	-0,13		85,06	101,8		10,02	4,97	1,64		машиностр.
УралВагЗФ2	3 000 R	11,5	05.10.10		05.10.10		3,0				2,00							машиностр.
УралсибЛК1	2 700 R	6,00	29.12.10		29.12.10		5,8	100,00		29	98,5	100,00		6,08	3,11	0,45	B+//	финансы
УралсибЛК2	5 000 R	14,5	22.07.10		21.07.11		12,6	104,75	+0,35	1 826	104,38	104,75		9,8	6,9	0,86	B+//	финансы
УралсибЛК3	1 500 R	17,5	26.08.10	01.09.10	23.02.12	2.0	19,9	102,75			102,68	110,00	-2,11		8,49	0,16	B+//	финансы
УралсибЛК4	2 000 R	16,5	22.07.10		19.01.12		18,7	107,75			105,00	110,5		11,17	7,64	1,2	B+//	финансы
УралсибЛК5	3 000 R	14,25	22.07.10	20.01.11	19.01.12	7.0	18,7	102,75	-0,25	8 000	102,27	103,25	9,09		6,92	0,46	B+//	финансы
УРСАБанк 5	3 000 R	10,05	19.10.10		18.10.11		15,6	103,58	-0,12	2 910	102,5	103,58		7,19	4,84	1,13	B+//Ba3/	банки
УРСАБанк 7	5 000 R	11,75	22.07.10		19.07.12		24,8	106,68	-1,02		107,25	107,7		8,3	5,52	1,65	B+//Ba3/	банки
УРСАБанк 8	10 000 R	9,00	14.10.10		09.04.15		57,9	100,31		6547 542	100,3	100,45		9,11	4,47	3,58	B+//Ba3/	банки
УрСИ БО-01	1 000 R	10,8	04.11.10	09.11.11	01.11.12	16.0	28,3	104,74			103,87	106,00	7,02		5,14	1,18	BB-/B+	телеком
УрСИ сев06	2 000 R	10,5	18.11.10		17.11.11		16,6	102,12						8,03	5,13	0,78	BB-/B+	телеком
УрСИ сев07	3 000 R	8,5	14.09.10		13.03.12		20,5	101,15			100,18	101,85		7,3	4,19	0,83	BB-/B+	телеком
УрСИ сев08	2 000 R	7,5	06.10.10		03.04.13		33,4	100,66			6,00	101,8		8,03	3,72	2,11	BB-/B+	телеком
ФСК ЕЭС-04	6 000 R	7,3	07.10.10		06.10.11		15,2	102,1	+0,15	50 000	101,9	102,1		5,6	3,56	1,14	/Baa2/BBB	энергетика
ХантМанБанк-02	3 000 R	7,85	15.12.10	16.06.11	12.06.13	11.0	35,7											банки
ХКФ Банк-3	3 000 R	7,5	16.09.10		16.09.10		2,4	100,5	+0,25		100,15	100,6		4,98	1,86	0,18	/Ba3/B+	банки
ХКФ Банк-4	3 000 R	14,00	14.07.10	18.10.10	12.10.11	3.0	15,4	102,1					5,89		3,42	0,26	/Ba3/B+	банки
ХКФ Банк-5	4 000 R	8,15	21.07.10	19.10.11	17.04.13	16.0	33,8	100,87			98,00	103,65	7,64		2,01	1,13	/Ba3/B+	банки
ХКФ Банк-7	5 000 R	9,00	29.07.10	30.04.12	23.04.15	22.0	58,4	100,93	-0,07		100,8	101,05	8,66		2,22	1,54	/Ba3/B+	банки
Х-МСтройР1	3 000 R	8,25	13.10.10		13.10.10		3,3	99,9			17,01			8,74	4,12	0,25		строительство
Х-МСтройР2	2 000 R	10,00	13.07.10	27.07.10	12.07.11	1.0	12,3	100,00			26,01		3,00		4,99	0,05		строительство
Центр-инв2	3 000 R	9,25	28.12.10	29.06.12	24.06.14	24.0	48,3	100,00		10 000	99,5	100,3	9,42		4,61	1,69	/B1/	банки
ЦентрТел-5	3 000 R	9,3	31.08.10		30.08.11		14,0	102,45			102,4	102,6		6,01	4,53	0,69	B//BB-	телеком
Черкизово1	2 000 R	12,75	30.11.10		31.05.11		10,9	104,01		393	103,92	104,2		8,18	6,11	0,8		потреб. тов.
ЧТПЗ 03об	8 000 R	10,00	28.10.10		21.04.15	4.0	58,3				95,01						/отозван/	производство
ЧТПЗ БО-01	5 000 R	16,5	07.12.10	08.12.11	04.12.12	17.0												

Рынок рублевых облигаций

Выпуск	Объем, млн	Купон, %	Дата			Месяцев до		Цена	Изм.	Торговый объем, шт (осн.+РПС)	Котировки		Доходность, %			Дюр, лет	Рейтинг F/M/S	Сектор
			купона	оферты	погаш	офрт	погаш				покупка	продажа	офрт	погаш	текущ			
ГОСУДАРСТВЕННЫЕ И МУНИЦИПАЛЬНЫЕ ОБЛИГАЦИИ																		
Башкортб6б	1 500 R	8022.00	30.11.10		30.11.10	4,9	100,95	-0,08			100,91	101,25		5,64	3,96	0,38	/Ba1/BB+	муниципальный
ВолгогрО64	1 000 R	7,75	16.11.10		15.05.12	22,6	99,32				98,00			8,45	3,89	1,09	//BB-	муниципальный
ВолгогрО69	2 000 R	8,75	08.12.10		04.06.14	47,6	100,8	+0,2		95 000	100,1	100,85		8,04	4,33	2,48	//BB-	муниципальный
ВоронежО63	500 R	10,25	27.12.10		27.06.11	11,8	100,88	-4,92			101,8	105,8		9,49	5,07	0,87		муниципальный
ИркОбл31-3	3 000 R	6,75	21.07.10		24.11.10	4,7	100,23				100,25			5,72	2,19	0,2	//B	муниципальный
ИркОбл31-5	2 200 R	7,7	25.10.10		26.10.11	15,9	100,57				99,7	101,75		7,16	2,56	0,78	//B	муниципальный
ИркОбл31-6	3 800 R	9,2	15.08.10		22.11.12	29,0	101,21	+0,01		125 000	100,00	101,4		8,32	3,04	1,07	//B	муниципальный
КалужОбл-2	1 300 R	8,4	30.08.10		29.08.11	13,9	101,3	-0,4		5 000	100,5	101,6		6,88	2,07	0,81	BB-/	муниципальный
КалужОбл-3	1 000 R	9,05	02.09.10		29.11.12	29,2	103,00				102,00			7,58	2,19	1,78	BB-/	муниципальный
КалужОбл-4	1 500 R	10,11	29.09.10		26.06.13	36,2	102,38							9,25	2,46	2,02	BB-/	муниципальный
Карелия 11	800 R	9,8	11.11.10		10.05.12	22,4	102,39				96,00	104,45		7,81	4,77	1,09	BB-/	муниципальный
Карелия 12	1 000 R	19,05	02.09.10		02.06.11	11,0	105,5	+0,25		30 001	105,3	105,88		6,75	4,5	0,42	BB-/	муниципальный
Карелия 2	1 000 R	7,67	14.10.10		14.04.11	9,4	100,5			25 000	100,4	101,5		6,9	3,8	0,55	BB-/	муниципальный
Карелия 2	1 000 R	7,67	14.10.10		14.04.11	9,4	100,5			25 000	100,4	101,5		6,9	3,8	0,55	BB-/	муниципальный
КОМИ 6в об	700 R	10,5	14.10.10		14.10.10	3,3	101,67			11 000	101,16	102,00		4,24	5,18	0,26	BB/Ba2/	муниципальный
КОМИ 7в об	1 000 R	9,00	23.11.10		22.11.13	41,1	100,74				97,00	101,94		8,00	4,5	2,4	BB/Ba2/	муниципальный
КОМИ 8в об	1 000 R	7,5	04.09.10		03.12.15	65,8	95,36				89,00	98,00		8,03	3,94	3,7	BB/Ba2/	муниципальный
КраснодКр2	1 500 R	6,5	17.12.10		14.12.12	29,7	95,52				96,5			33,18	3,39	1,28	BB/Ba1/BB	муниципальный
КраснЯрКр4	10 200 R	11,39	12.08.10		08.11.12	28,5	105,86	+0,11			105,35	105,9		6,79	2,68	1,24	BB+/Ba2/BB+	муниципальный
ЛенОбл-2об	800 R	14,01	08.12.10		08.12.10	5,1	104,53				103,2			3,13	6,68	0,41	BB/BB	муниципальный
ЛенОбл-3об	1 300 R	12,25	10.12.10		05.12.14	53,7	114,06	+3,26			114,00	115,00		8,24	5,36	3,32	BB/BB	муниципальный
МГор38-об	5 000 R	10,00	26.12.10		26.12.10	5,7	102,5				101,81	103,00		4,62	4,89	0,45	BBB/Baa1/BBB	муниципальный
МГор39-об	4 800 R	8,00	21.07.10		21.07.14	49,2	100,75	-1,03			100,1	101,00		7,46	3,94	3,18	BBB/Baa1/BBB	муниципальный
МГор41-об	5 000 R	8,00	30.07.10		30.07.10	0,8	100,34				100,27	100,39		2,54	3,95	0,06	BBB/Baa1/BBB	муниципальный
МГор44-об	5 000 R	8,00	24.12.10		24.06.15	60,4	100,71				100,56	100,9		7,4	3,98	3,92	BBB/Baa1/BBB	муниципальный
МГор45-об	15 000 R	8,00	27.12.10		27.06.12	24,0	103,15	-0,04		10 000	103,15	103,25		6,38	3,89	1,75	BBB/Baa1/BBB	муниципальный
МГор48-об	30 000 R	8,00	11.12.10		11.06.22	145,2	94,25	-0,15		50 041	94,11	94,7		7,8	4,26	7,39	BBB/Baa1/BBB	муниципальный
МГор49-об	25 000 R	8,00	14.12.10		14.06.17	84,5	100,1	-0,15		947 187	99,5	100,1		7,44	4,01	5,12	BBB/Baa1/BBB	муниципальный
МГор50-об	15 000 R	8,00	18.12.10		18.12.11	17,6	103,2			54 422	103,03	103,2		5,75	3,89	1,32	BBB/Baa1/BBB	муниципальный
МГор54-об	15 000 R	8,00	05.09.10		05.09.12	26,4	102,5			4 724	102,55	102,84		6,62	3,94	1,86	BBB/Baa1/BBB	муниципальный
МГор56-об	20 000 R	8,00	22.09.10		22.09.16	75,6	100,39				100,2	100,3		7,37	4,02	4,62	BBB/Baa1/BBB	муниципальный
МГор58-об	15 000 R	10,00	01.09.10		01.06.11	11,0	104,8	+0,15		52 533	104,5	104,8		4,61	2,4	0,83	BBB/Baa1/BBB	муниципальный
МГор61-об	15 000 R	15,00	03.09.10		03.06.13	35,4	123,15	+0,15		232 867	123,1	123,41		6,38	3,07	2,3	BBB/Baa1/BBB	муниципальный
МГор62-об	20 000 R	15,00	08.09.10		08.06.14	47,7	122,6	+0,15		464 110	122,5	122,64		7,11	3,08	2,93	BBB/Baa1/BBB	муниципальный
МГор63-об	15 000 R	15,00	10.09.10		10.12.13	41,7	125,76				124,7	126,1		6,72	3,01	2,63	BBB/Baa1/BBB	муниципальный
Мос.обл.6в	12 000 R	9,00	19.10.10		19.04.11	9,5	101,8	+0,09		22 457	101,69	101,8		6,69	4,41	0,72	/B3/отозван	муниципальный
Мос.обл.7в	16 000 R	8,00	20.10.10		16.04.14	46,0	97,61	-0,44		344	97,65	98,00		8,94	4,09	3,01	/B3/отозван	муниципальный
Мос.обл.8в	10 000 R	9,00	14.12.10		11.06.13	35,7	101,3	-0,4		100	101,3	101,8		8,46	4,43	1,75	/B3/отозван	муниципальный
Мос.обл.9в	33 000 R	18,00	22.10.10		15.03.12	20,6	112,5	-0,25			7,18	7,45		7,18	7,45	1,06	/B3/отозван	муниципальный
НижгорОбл3	2 000 R	7,95	21.10.10		20.10.11	15,7	100,23				99,5	100,9		7,62	3,96	0,77	B+/отозван/	муниципальный
НижгорОбл4	2 700 R	8,25	24.11.10		17.11.12	28,8	100,33				98,1	102,00		7,9	4,08	1,2	B+/отозван/	муниципальный
ОФЗ 25059	41 000 R	6,1	21.07.10		19.01.11	6,5	101,1			1089 927	100,5	101,33		4,07	1,5	0,5	BBB/Baa1/BBB	гос. бумаги
ОФЗ 25064	45 000 R	11,9	21.07.10		18.01.12	18,7	110,31	+0,11		450 066	110,05	110,25		4,97	2,69	1,33	BBB/Baa1/BBB	гос. бумаги
ОФЗ 25065	46 000 R	12,00	29.09.10		27.03.13	33,1	115,06			100 000	114,7	115,00		6,1	2,6	2,25	BBB/Baa1/BBB	гос. бумаги
ОФЗ 25066	40 000 R	10,55	06.10.10		06.07.11	12,1											BBB/Baa1/BBB	гос. бумаги
ОФЗ 25067	39 517 R	11,3	21.07.10		17.10.12	27,8	111,99	-0,26		9699 103	111,5	113,25		5,78	2,52	1,91	BBB/Baa1/BBB	гос. бумаги
ОФЗ 25068	44 817 R	12,00	25.08.10		20.08.14	50,2	118,8	+0,05		9 127	118,25	119,25		6,81	5,04	3,11	BBB/Baa1/BBB	гос. бумаги
ОФЗ 25070	10 000 R	10,00	29.09.10		28.09.11	14,9	106,12	+0,05		633 485	105,07	106,5438.00		4,85	4,7	1,11	BBB/Baa1/BBB	гос. бумаги
ОФЗ 25071	20 000 R	8,1	01.12.10		26.11.14	53,4	104,15	-0,2		10919 349	104,12	104,2		7,11	3,88	3,52	BBB/Baa1/BBB	гос. бумаги
ОФЗ 25072	45 000 R	7,15	28.07.10		23.01.13	31,0	102,3	-0,05		235 004	102,2502.00	102,4		6,25	3,62	2,17	BBB/Baa1/BBB	гос. бумаги
ОФЗ 25073	45 000 R	6,85	04.08.10		01.08.12	25,2	102,07	+0,12		129 001	102,00	102,0699.00		5,86	3,48	1,81	BBB/Baa1/BBB	гос. бумаги
ОФЗ 26198	42 117 R	6,00	03.11.10		02.11.12	28,3	100,25	0,00		151 392	100,75			5,86	5,98	2,04	BBB/Baa1/BBB	гос. бумаги
ОФЗ 26199	40 291 R	6,1	14.07.10		11.07.12	24,5	100,5			150 000	100,6	100,75		5,97	1,51	1,78	BBB/Baa1/BBB	гос. бумаги
ОФЗ 26202	10 000 R	11,2	22.09.10		17.12.14	54,1	117,4			20 000	117,00	117,5		6,82	2,38	3,4	BBB/Baa1/BBB	гос. бумаги
ОФЗ 46002	62 000 R	8,00	11.08.10		08.08.12	25,4	103,9	-0,1			103705.00	103,95		5,00	3,84	1,2	BBB/Baa1/BBB	гос. бумаги
ОФЗ 4																		

Рынок еврооблигаций

Выпуск	Объем, млн	Купон, %	Дата			Месяцев до		Цена	Изм.	Торговый объем, шт	Котировки		Доходность, %			Дюр, лет	Рейтинг F/M/S	Сектор
			купона	оферты	погаш	офрт	погаш				покупка	продажа	офрт	погаш	текущ			
ЕВРООБЛИГАЦИИ																		
Ak bars-11	300 \$	9,25	20.12.10		20.06.11		11,6	103,08	+0,03					5,87	4,49	0,9	BB/Ba3/	банки
Ak bars-12	225 \$	10,25	03.12.10		03.12.12		29,3	106,31	+0,09					7,34	4,82	2,1	BB/Ba3/	банки
Alfa-Bank-12	500 \$	8,2	25.12.10		25.06.12		24,0	103,01	0,00					6,54	3,98	1,8	BB/Ba1/B+	банки
Alfa-Bank-13	400 \$	9,25	24.12.10	24.06.11	24.06.13	12,0	36,1	104,65	-0,09				4,27		4,42	0,92	BB/Ba1/B+	банки
Alfa-Bank-15	225 \$	8625,00	09.12.10	09.12.10	09.12.15	5,0	66,0	100,22	+0,03				8,05		4,3	0,41	BB/Ba1/B+	банки
Alfa-Bank-15_03_18	600 \$	8,00	18.09.10		18.03.15		57,2										BB/Ba1/B+	банки
Alfa-Bank-17	300 \$	8635,00	22.08.10	22.02.12	22.02.17	20,0	80,7	98,81	+0,17				9,43		4,37	1,44	BB/Ba1/B+	банки
Alliance Oil-15	350 \$	9875,00	11.09.10		11.03.15		56,9										B/B+	сырье
Alosra-14	500 \$	8,88	17.11.10		17.11.14		53,1	106,65	+0,16					7,07	4,16	3,57	B+/Ba3/B+	сырье
BoM-10	300 \$	7375,00	26.11.10		26.11.10		4,7	101,77	-0,01					2,72	3,62	0,38	BBB-/Baa1/	банки
BoM-11CHF	250 C	6,25	04.03.11		04.03.11		8,0	101,00	-0,1					4,58	6,19	0,64	BBB-/Baa1/	банки
BoM-13	500 \$	7,34	13.11.10		13.05.13		34,7	103,44	+0,02					6,00	3,55	2,53	BBB-/Baa1/	банки
BoM-15	300 \$	7,5	25.11.10	25.11.10	25.11.15	5,0	65,6	99,62	-0,09				8,48		3,76	0,37	BBB-/Baa1/	банки
BoM-15_03_11	750 \$	6699,00	11.09.10		11.03.15		56,9	99,13						6,92	3,38	3,87	BBB-/Baa1/	банки
BoM-17	400 \$	6,81	10.11.10		10.05.17		83,3	97,24	-0,02					7,32	3,5	5,31	BBB-/Baa1/	банки
Business Alliance-12	8 323 R	8,88	25.07.10		25.04.12		21,9	98,25						11,35	2,26	0,72		финансы
Credit Europe Bank-13	300 \$	7,75	20.11.10		20.05.13		34,9	100,49	-0,12					7,55	3,86	2,51	/Ba3/	банки
DON-Stroy-10 CLN	150 \$	10,00	01.11.10		01.11.10		3,9											строительство
EURDEV-14	500 \$	7375,00	29.09.10		29.09.14		51,5	105,72	-0,01					5,83	3,49	3,56	BBB/A3/BBB	банки
Eurochem12	300 \$	7875,00	21.09.10		21.09.12		26,9	103,16	+0,06					6,31	3,82	1,96	BB/BB	химия
Evraz-13	1 050 \$	8875,00	24.10.10		24.04.13		34,1	102,66	-0,02					7,79	4,32	2,41	B+/B1/B	металлургия
Evraz-15	750 \$	8,25	10.11.10		10.11.15		65,1										/Ba3/BB-	металлургия
Evraz-18	550 \$	9,5	24.10.10		24.04.18		94,9										B+/B1/B	металлургия
Gallery-13 CLN	175 \$	10,13	12.12.10		12.05.13		34,7										/Caa1/D	сырье
Gazprom-10	1 000 €	7,8	27.09.10		27.09.10		2,7	101,34	-0,06					1,67	7,7	0,22	BBB/Baa1/BBB	сырье
Gazprom-10 JPY	20 000 Y	2,63	15.11.10		15.11.10		4,4										BBB/Baa1/BBB	сырье
Gazprom-11 CHF	500 C	9,00	23.04.11		23.04.11		9,7										BBB/Baa1/BBB	сырье
Gazprom-12	1 000 €	4,56	09.12.10		09.12.12		29,5	103,56	+0,02					2,98	4,4	2,26	BBB/Baa1/BBB	сырье
Gazprom-12 JPY	30 000 Y	2,89	15.11.10		15.11.12		28,7	96,00						4,7	1,5	2,23	BBB/Baa1/BBB	сырье
Gazprom-13	1 750 \$	9,63	01.09.10		01.03.13		32,3	111,5						4,94	4,32	2,29	BBB/Baa1/BBB	сырье
Gazprom-13 GBP	800 G	6,58	31.10.10		31.10.13		40,4	104,13	-0,01					5,11	6,32	2,9	BBB/Baa1/BBB	сырье
Gazprom-13-2	1 222 \$	4,51	22.07.10		22.07.13		37,0	102,64	-0,03					3,58	2,19	2,77	BBB/Baa1/BBB	сырье
Gazprom-13-5	400 \$	7343,00	11.10.10		11.04.13		33,6	106,64	+0,21					4,75	3,44	2,46	BBB/Baa1/BBB	сырье
Gazprom-13-6	500 \$	7,51	31.07.10		31.07.13		37,3	108,02	-0,01					4,66	3,48	2,66	BBB/Baa1/BBB	сырье
Gazprom-14	780 €	5,03	25.02.11		25.02.14		44,3	103,76	+0,04					3,86	4,85	3,3	BBB/Baa1/BBB	сырье
Gazprom-14_07_31	1 250 \$	8125,00	31.07.10		31.07.14		49,5	108,78						5,79	3,76	3,35	BBB/Baa1/BBB	сырье
Gazprom-14-2	700 €	5,36	31.10.10		31.10.14		52,6	104,16	-0,02					4,24	5,15	3,76	BBB/Baa1/BBB	сырье
Gazprom-15	1 000 €	5875,00	01.06.11		01.06.15		59,7	104,58	-0,09					4,75	5,62	4,29	BBB/Baa1/BBB	сырье
Gazprom-15_02_04	850 €	8125,00	04.02.11		04.02.15		55,8	114,54	-0,07					2,97	7,09	3,86	BBB/Baa1/BBB	сырье
Gazprom-16	1 350 \$	6,21	22.11.10		22.11.16		77,7										BBB/Baa1/BBB	сырье
Gazprom-17	500 €	5,14	22.03.11		22.03.17		81,7	100,48	-0,13					4,98	5,11	5,62	BBB/Baa1/BBB	сырье
Gazprom-17-2	500 €	5,44	02.11.10		02.11.17		89,2	101,58	-0,16					5,1	5,36	5,88	BBB/Baa1/BBB	сырье
Gazprom-18	1 200 €	6,61	13.02.11		13.02.18		92,6	104,04	-0,06					5,84	6,35	5,93	BBB/Baa1/BBB	сырье
Gazprom-18-2	1 100 \$	8146,00	11.10.10		11.04.18		94,5	109,77	+0,22					6,52	3,71	5,71	BBB/Baa1/BBB	сырье
Gazprom-19	2 250 \$	9,25	23.10.10	23.04.12	23.04.19	22,0	107,1										BBB/Baa1/BBB	сырье
Gazprom-20	1 250 \$	7201,00	01.08.10		01.02.20		116,5	104,81	+0,45					5,51	3,44	2,76	BBB/Baa1/BBB	сырье
Gazprom-22	1 300 \$	6,51	07.09.10		07.03.22		142,0										BBB/Baa1/BBB	сырье
Gazprom-34	1 200 \$	8,63	28.10.10	28.04.14	28.04.34	46,0	289,9							7,22	3,61	11,49	BBB/Baa1/BBB	сырье
Gazprom-37	1 250 \$	7,29	16.08.10		16.08.37		330,1	100,85	+1,1								BBB/Baa1/BBB	сырье
Gazprombank-10 CHF	500 C	6,53	13.08.10		13.08.10		1,2	100,00	+0,03					6,44	3,26	0,1	/Baa3/BB	банки
Gazprombank-11	300 \$	7,97	15.12.10		15.06.11		11,4	103,54	+0,13					4,08	3,85	0,9	/Baa3/BB	банки
Gazprombank-13	500 \$	7,93	28.12.10		28.06.13		36,2	103,79	+0,03					6,51	3,82	2,62	/Baa3/BB	банки
Gazprombank-15	1 000 \$	6,5	23.09.10		23.09.15		63,5	99,63	-0,09					6,58	3,26	4,28	/Baa3/BB	банки
Gazstream-13	647 \$	5625,00	22.07.10		22.07.13		37,0	101,87	-0,09					4,96	2,76	2,7	BBB/Baa1/BBB	сырье
HCFB-11	500 \$	11,00	20.12.10		20.06.11		11,6	103,88	-0,19					6,72	5,3	0,9	/Ba3/B+	банки
HCFB-11-2	450 \$	11,75	11.08.10		11.08.11		13,3	104,79	-0,01					7,11	5,61	0,98	/Ba3/B+	банки
IIB-13	200 \$	11,00	15.08.10		15.02.13		31,8	63,88	-4,53					32,57	8,61	1,82	C/Caa2/D	банки
Income-Lada-10 CLN	40 \$	10,00	20.11.10		20.11.10		4,5											торговля
Income-Lada-11 CLN	38 \$	18,00	23.09.10		20.06.11		11,6											торговля
KuzbasRazrezugol-10	200 \$	9,00	12.07.10		12.07.10		0,2	99,98	0,00					10,59	4,5	0,01	/B3/	металлургия
KZOSRU-11	200 \$	9,25	30.10.10		30.10.11		16,0	91,5						16,68	5,06	1,15	RD//D	химия
LenSpetsSMU-12 CLN	100 \$	9,75	26.10.10		26.04.12		22,0										/B	строительство
Lukoil-14	900 \$	6375,00	05.11.10		05.11.14		52,7	105,59	+0,03					4,92	3,02	3,74	BBB-/Baa2/BBB-	сырье
Lukoil-17	500 \$	6356,00	07.12.10		07.06.17		84,2	102,28	+0,3					5,95	3,11	5,53	BBB-/Baa2/BBB-	сырье
Lukoil-19	600 \$	7,25	05.11.10		05.11.19		113,6	103,4						6,75	3,51	6,68	BBB-/Baa2/BBB-	сырье
Lukoil-22																		



Рынок еврооблигаций

Выпуск	Объем, млн	Купон, %	Дата			Месяцев до		Цена	Изм.	Торговый объем, шт	Котировки		Доходность, %			Дюр, лет	Рейтинг F/M/S	Сектор
			купона	оферты	погаш	офрт	погаш				покупка	продажа	офрт	погаш	текущ			
ЕВРООБЛИГАЦИИ																		
ProbusinessBank-10	3 000 R	9,75	09.07.10		09.07.10		0,1									B-/I	финансы	
ProbusinessBank-10-2	80 \$	12,5	18.08.10		18.08.10		1,4									B-/I	финансы	
Prodimeх-11 CLN	100 \$	10,25	29.09.10		29.09.11		15,0										торговля	
Promsvyazbank-10	200 \$	8,5	04.10.10		04.10.10		3,0	101,46	-0,02					2,28	8,38	0,24	B+/Ba2/отозван	банки
Promsvyazbank-11	225 \$	8,75	20.10.10		20.10.11		15,7	102,92	+0,07					6,34	4,25	1,19	B+/Ba2/отозван	банки
Promsvyazbank-12-2	200 \$	9625,00	23.11.10		23.05.12		22,9	102,05	-0,06					8,41	4,72	1,68	B+/Ba2/отозван	банки
Promsvyazbank-13	150 \$	10,75	15.07.10	15.07.11	15.07.13	12,0	36,8	109,51	-0,65				1,35		4,91	0,95	B+/Ba2/отозван	банки
Promsvyazbank-15	200 \$	12,75	27.11.10		27.05.15		59,5	108,74	+0,09					10,42	5,86	3,6	B+/Ba2/отозван	банки
Promsvyazbank-15	200 \$	12,75	27.11.10		27.05.15		59,5	108,74	+0,09					10,42	5,86	3,6	B+/Ba2/отозван	банки
Promsvyazbank-18	100 \$	12,5	31.07.10		31.01.18		92,2										B+/Ba2/отозван	банки
Raspadskaya-12	300 \$	7,5	22.11.10		22.05.12		22,8	99,77	+0,21					7,63	3,76	1,7	/B1/B+	сырье
RenCap-13	225 \$	13,00	01.10.10		01.04.13		33,3	99,25	+0,11					179,57	65,49	0,41	B-/B1/B-	банки
ROLF-11	150 \$	13,00	05.11.10		30.06.11		11,9	99,13	+0,03					13,98	6,56	0,87	/Caa1/CCC	торговля
Rosbank-12	130 \$	9,00	01.01.11		01.07.12		24,2										BBB+/Baa3/BB+	банки
Rosselkhozbank-10	350 \$	6875,00	29.11.10		29.11.10		4,8	101,69	-0,01					2,53	3,38	0,39	BBB/Baa1/	банки
Rosselkhozbank-12 CHF	150 C	6263,00	30.04.11		30.04.12		22,1	104,5	-0,9					3,61	5,99	1,73	BBB/Baa1/	банки
Rosselkhozbank-13	700 \$	7175,00	16.11.10		16.05.13		34,8	105,73	+0,05					5,00	3,39	2,56	BBB/Baa1/	банки
Rosselkhozbank-13 RUB	30 000 R	7,5	25.09.10		25.03.13		33,1	99,41	+0,09					7,74	3,77	2,37	BBB/Baa1/	банки
Rosselkhozbank-14	750 \$	7,13	14.07.10		14.01.14		42,9	105,79	+0,08					5,3	3,37	3,01	BBB/Baa1/	банки
Rosselkhozbank-14-2	1 000 \$	9,00	11.12.10		11.06.14		47,8	112,66	+0,03					5,38	3,99	3,32	BBB/Baa1/	банки
Rosselkhozbank-16	500 \$	6,97	21.09.10	21.09.11	21.09.16	15,0	75,6	99,29	+0,18				7,58		3,51	1,11	BBB/Baa1/	банки
Rosselkhozbank-17	1 250 \$	6299,00	15.11.10		15.05.17		83,5	99,45	+0,11					6,4	3,17	5,44	BBB/Baa1/	банки
Rosselkhozbank-18	1 000 \$	7,75	29.11.10		29.05.18		96,1	107,38	+0,44					6,54	3,61	5,89	BBB/Baa1/	банки
RTM-11 CLN	125 \$	12,00	04.09.10		04.03.11		8,0											торговля
Russia-15	2 000 \$	3625,00	29.10.10		29.04.15		58,6	97,00						4,32	1,87	4,33	BBB/Baa1/BBB	гос. бумаги
Russia-18	3 466 \$	11,00	24.07.10		24.07.18		98,0	136,78	-1,8					5,32	4,02	5,58	BBB/Baa1/BBB	гос. бумаги
Russia-20	3 500 \$	5,00	29.10.10		29.04.20		119,5	97,00	+0,38					5,4	2,58	7,56	BBB/Baa1/BBB	гос. бумаги
Russia-28	2 500 \$	12,75	24.12.10		24.06.28		218,7	168,25	+0,25	21 493				6,33	3,79	9,28	BBB/Baa1/BBB	гос. бумаги
Russia-30	21 218 \$	7,5	30.09.10		31.03.30		240,2	113,09	-0,28	477 131				5,28	3,32	5,65	BBB/Baa1/BBB	гос. бумаги
RusStandard-10	500 \$	7,5	07.10.10		07.10.10		3,1										B+/Ba3/B+	банки
RusStandard-11	350 \$	8625,00	05.11.10		05.05.11		10,1	99,45						9,3	4,34	0,77	B+/Ba3/B+	банки
RusStandard-15	200 \$	8875,00	16.12.10	16.12.10	16.12.15	5,0	66,3	96,17	+0,02				18,24		4,61	0,4	B+/Ba3/B+	банки
RusStandard-16	200 \$	9,75	01.12.10		01.12.16		78,0	97,00	-0,25					11,5	5,03	4,49	B+/Ba3/B+	банки
RZD-17	1 500 \$	5739,00	03.10.10		03.04.17		82,1	98,91	+0,5					5,94	2,93	5,43	BBB/Baa1/BBB	транспорт
Sberbank-11	750 \$	5,93	14.11.10		14.11.11		16,5	103,79	+0,03					3,04	2,86	1,29		банки
Sberbank-13	500 \$	6,48	15.11.10		15.05.13		34,8	105,8	+0,13					4,3	3,06	2,58		банки
Sberbank-13-2	500 \$	6,47	02.01.11		02.07.13		36,4	105,38						4,52	3,07	2,71		банки
Sberbank-15_07	1 000 \$	5499,00	07.01.11		07.07.15		60,9	100,15	+0,12					5,46	2,74	4,32		банки
Severstal-13	1 250 \$	9,75	29.07.10		29.07.13		37,3	107,44	-0,03					7,00	4,54	2,54	B+/Ba3/BB-	сырье
Severstal-14	375 \$	9,25	19.10.10		19.04.14		46,1	105,89	+0,21					7,43	4,37	3,12	B+/Ba3/BB-	сырье
Sibirtelecom-11 CLN	90 \$	7,7	24.10.10		24.04.11		9,7										BB/I	телеком
SINEK-15	250 \$	7,7	03.08.10		03.08.15		61,8	101,1	-0,1					7,43	3,81	4,01	BBB-/Ba1/	финансы
Sisfin-11	350 \$	8,88	28.07.10		28.01.11		6,8	103,02	+0,08					3,35	4,31	0,53	BB-/Ba3/BB	телеком
Tatfondbank-12	0 \$	12,00	02.02.11		02.02.12		19,2										/B2/	финансы
TMK-11	600 \$	10,00	29.07.10		29.07.11		12,9	103,5	+0,02					6,52	4,83	0,96	/B1/B	производство
TNK-11	500 \$	6875,00	18.07.10		18.07.11		12,5	103,12						3,76	3,33	0,96	BBB-/Baa2/BBB-	сырье
TNK-12	500 \$	6125,00	20.09.10		20.09.12		26,9	102,23						5,04	3,00	2,01	BBB-/Baa2/BBB-	сырье
TNK-13	600 \$	7,5	13.09.10		13.03.13		32,7										BBB-/Baa2/BBB-	сырье
TNK-15	500 \$	6,25	02.08.10		02.02.15		55,7	100,42	+0,1					6,14	3,11	3,82	BBB-/Baa2/BBB-	сырье
TNK-16	1 000 \$	7,5	18.07.10		18.07.16		73,4	104,25	+0,5					6,63	3,6	4,67	BBB-/Baa2/BBB-	сырье
TNK-17	800 \$	6625,00	20.09.10		20.03.17		81,6										BBB-/Baa2/BBB-	сырье
TNK-18	1 100 \$	7875,00	13.09.10		13.03.18		93,5	104,38						7,12	3,77	5,61	BBB-/Baa2/BBB-	сырье
TNK-20	500 \$	7,25	02.08.10		02.02.20		116,6										BBB-/Baa2/BBB-	сырье
TNT-10	60 \$	9,25	08.12.10		08.12.10		5,1											телеком
TransCapitalBank-17	100 \$	10,51	18.07.10		18.07.17		85,6	97,9	+0,18					11,9	5,37	4,54	/B1/	банки
TransCreditBank-11	350 \$	9,00	23.12.10		25.06.11		11,8	104,15	+0,04					4,51	4,32	0,92	/Ba1/BB	банки
Transneft-12	500 \$	6103,00	27.12.10		27.06.12		24,0	104,67	+0,01					3,63	2,92	1,85	/Baa1/BBB	сырье
Transneft-12-2	700 €	5381,00	27.12.10		27.06.12		24,0	103,91	+0,04					3,31	2,59	1,87	/Baa1/BBB	сырье
Transneft-13	600 \$	7,7	07.08.10		07.08.13		37,6	108,82	+0,16					4,6	3,54	2,68	/Baa1/BBB	сырье
Transneft-14	1 300 \$	5,67	05.09.10		05.03.14		44,6										/Baa1/BBB	сырье
Transneft-18	1 050 \$	8,7	07.08.10		07.08.18		98,4	116,55	+0,52					6,08	3,73	5,78	/Baa1/BBB	сырье
Trust-12 CLN	20 \$	11,5	06.09.10		06.09.12		26,4										B-/Caa1/	банки
URSA-11-1	130 \$	12,00	30.12.10		30.12.11		18,0	106,95	-0,03					6,98	5,61	1,35	B-/Ba3/	банки
URSA-11-2	300 €	8,3	16.11.10		16.11.11		16,6	103,49	-0,08					5,45	8,02	1,25	B-/Ba3/	банки
UTK-13 CLN	3 500 R	9,00	04.12.10	04.06.11	04.06.13	11,0	35,4										/B1/B	телеком
VEB-20	1 000 \$	6902,00	09.01.11		09.07.20		121,8	101,2						306,				

Департамент по операциям с долговыми инструментами

Исполнительный директор, руководитель департамента

Борис Гинзбург, ginzburgbi@uralsib.ru

Управление продаж и торговли

Руководитель управления

Сергей Шемардов, she_sa@uralsib.ru

Управление продаж

Коррадо Таведжиа, taveggia@uralsib.ru
Елена Довгань, dov_en@uralsib.ru
Анна Карпова, karpovaam@uralsib.ru
Дмитрий Попов, popovdv@uralsib.ru
Дэниэл Фельцман, feltsmand@uralsib.ru
Екатерина Кочемазова, kochemazovaea@uralsib.ru

Управление торговли

Андрей Борисов, bor_av@uralsib.ru
Вячеслав Чалов, chalovvg@uralsib.ru
Наталья Храброва, khrabrovann@uralsib.ru

Управление по рынкам долгового капитала

Сопровождение проектов

Артемий Самойлов, samojlovaa@uralsib.ru
Кирилл Иванов, ivanovkv@uralsib.ru
Гюзель Тимошкина, tim_gg@uralsib.ru
Наталья Грищенко, grischenkovan@uralsib.ru

Галина Гудыма, gud_gi@uralsib.ru

Виктор Орехов, ore_vv@uralsib.ru

Дарья Соношкина, SonyushkinaDA@uralsib.ru

Алексей Чекушин, chekushinay@uralsib.ru

Аналитическое управление

Руководитель управления

Константин Чернышев, che_kb@uralsib.ru

Заместитель руководителя управления

Вячеслав Смольянинов, smolyaninovv@uralsib.ru

Дирекция анализа долговых инструментов

Руководитель Дмитрий Дудкин, dudkindi@uralsib.ru

Долговые обязательства

Дмитрий Дудкин, dudkindi@uralsib.ru
Станислав Боженко, bozhenkov@uralsib.ru
Надежда Мырсикова, myrsikovanv@uralsib.ru
Мария Радченко, radchenkomg@uralsib.ru
Ольга Стерина, sterinaoa@uralsib.ru

Стратегия/Политика

Крис Уифер, cweafer@uralsib.ru
Вячеслав Смольянинов, smolyaninovv@uralsib.ru
Леонид Слипченко, slipchenkola@uralsib.ru

Экономика

Владимир Тихомиров, tih_vi@uralsib.ru
Наталья Майорова, mai_ng@uralsib.ru

Банки

Леонид Слипченко, slipchenkola@uralsib.ru
Наталья Майорова, mai_ng@uralsib.ru

Анализ рыночных данных

Вячеслав Смольянинов, smolyaninovv@uralsib.ru
Андрей Богданович, bogdanovicas@uralsib.ru
Василий Дегтярев, degtyarevmm@uralsib.ru

Нефть и газ

Виктор Мишняков, mishnyakovvv@uralsib.ru
Юлия Новиченкова, novichenkova@uralsib.ru
Ирина Булкина, bulkinaiv@uralsib.ru

Электроэнергетика

Матвей Тайц, tai_ma@uralsib.ru
Александр Селезнев, seleznevae@uralsib.ru

Металлургия/Горнодобывающая промышленность

Дмитрий Смолин, smolindv@uralsib.ru
Николай Сосновский, sosnovskyno@uralsib.ru

Телекоммуникации/Медиа/ Информационные технологии

Константин Чернышев, che_kb@uralsib.ru
Константин Белов, belovka@uralsib.ru
Кирилл Бахтин, bakhtinkv@uralsib.ru

Минеральные удобрения/ Машиностроение/Транспорт

Анна Куприянова, kupriyanovaa@uralsib.ru
Ирина Иртегова, irtegovais@uralsib.ru

Потребительский сектор/Недвижимость

Тигран Оганесян, hovhannisyan@uralsib.ru
Никита Швед, shvedne@uralsib.ru

Редактирование/Перевод

Джон Уолш (англ. яз.), walshj@uralsib.ru,
Тимоти Халл, hallt@uralsib.ru
Пол Де Витт, dewittpd@uralsib.ru

Андрей Пятигорский, pya_ae@uralsib.ru
Евгений Гринкруг, grinkruges@uralsib.ru
Ольга Симкина, sim_oa@uralsib.ru
Даниил Хавронюк, khavronyukdo@uralsib.ru

Дизайн

Ангелина Шабаринова, shabarinovav@uralsib.ru

Настоящий бюллетень предназначен исключительно для информационных целей. Ни при каких обстоятельствах он не должен использоваться или рассматриваться как oferta или предложение делать oferty. Несмотря на то что данный материал был подготовлен с максимальной тщательностью, УРАЛСИБ не дает никаких прямых или косвенных заверений или гарантий в отношении достоверности и полноты включенной в бюллетень информации. Ни УРАЛСИБ, ни агенты компании или аффилированные лица не несут никакой ответственности за любые прямые или косвенные убытки от использования настоящего бюллетеня или содержащейся в нем информации. Все права на бюллетень принадлежат ООО «УРАЛСИБ Кэпитал», и содержащаяся в нем информация не может воспроизводиться или распространяться без предварительного письменного разрешения. © УРАЛСИБ Кэпитал 2010