Fixed Income Daily

УРАЛСИБ | КЭПИТАЛ

20 июля 2010 года

Рублевые выпуски

YTM, %	знач.	Изменение, б.п. за ден.	за мес.	YTD
ОФЗ 46020	7.5	-	15	(371)
Газпром-11	7.2	(3)	(23)	(185)
Система-3	7.9	37	13	(424)

Сырьевые рынки

	знач.	Изменение, % за ден.	за мес.	YTD
Золото, $/унция	1 183.0	(0.8)	(5.9)	7.8
Urals, $/барр.	74.7	(0.1)	(1.9)	(2.4)
S&P Металлы, инд.	1 455.2	0.0	0.9	(14.7)
S&P C/x прод., инд.	549.2	(1.2)	8.4	(10.8)

Денежный рынок

RUB млрд.	знач.	Изменение за ден.	за мес.	YTD
РЕПО в ЦБ	0.5	0.0	(11.1)	(113.9)
Корсчета	495.5	15.8	(0.6)	(338.6)
Депозиты в ЦБ	730.8	(19.0)	(1.8)	290.5
		Изменение, б.п.		
NDF 1Y, %	4.34	31	22	(214)
MOSPrime O/N, %	2.72	(1)	10	(173)
		Изменение, %		
USDRUB	30.51	(0.1)	(1.6)	1.6

Индексы

б.п.	знач.	Изменение, б.п. за ден.	за мес.	YTD
Russia 30 - UST 10	211.0	(3)	(3)	55
EMBI + Spread	331.7	(4.2)	3.9	37.3

Индикативные спреды

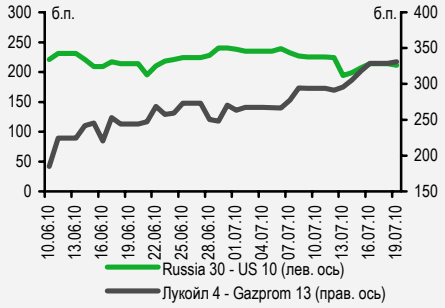

Индикаторы денежного рынка

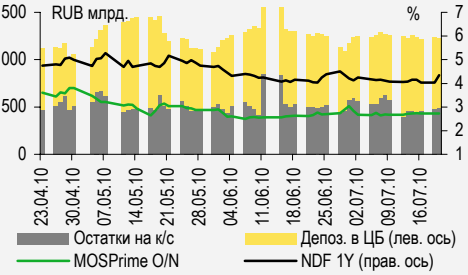

Источники: РТС, ММВБ, Bloomberg, оценки УРАЛСИБа

СТРАТЕГИЯ

Внешний рынок

Мировые биржи завершили первый торговый день недели разнонаправлено, сегодня значительное влияние на динамику окажут данные по количеству новостроек в США в июне. Агентство Moody's снизило кредитный рейтинг Ирландии, а сегодня страна проведет аукцион по размещению бондов на 1,5 млрд евро. Также сегодня будут продавать гособлигации Испания и Греция. ..... *стр. 2*

Внутренний рынок

Сегодня рубль может отыграть часть вчерашних потерь. Министерство финансов отменило аукцион по размещению временно свободных бюджетных средств в банках; предыдущие пять аукционов также не состоялись. При предложенной Минфином ставке платежеспособный спрос отсутствует. ..... *стр. 2*

МАКРОЭКОНОМИКА

По данным Росстата и Минэкономразвития, в июне восстановление экономики продолжалось за счет внутреннего потребительского спроса. Объем инвестиций в основной капитал и оборот розничной торговли выросли соответственно на 7,4% и 5,8% относительно уровня годичной давности, уровень безработицы упал до 6,8%. ..... *стр. 4*

КОРПОРАТИВНЫЕ СОБЫТИЯ

Магнитогорский МК (NR/Ba3/BB)

Вчера ММК опубликовал достаточно высокие операционные результаты за II квартал 2010 г., отразившие продолжающееся увеличение объемов производства стали. Средняя цена реализации в отчетном периоде выросла на 17%. Облигации оценены справедливо. ..... *стр. 5*

НМТП (BB+/Ba1/NR)

Компания, как и планировалось, погасила синдицированный кредит. Кредитное качество НМТП остается безупречным, однако его еврооблигации все же стоят дорого. ..... *стр. 5*

СКБ-Банк (B2/B)

Структуры Дмитрия Пумпянского отказались от санации Свердловского губернского банка. Последний будет передан АСВ, что освободит СКБ от сложной задачи по присоединению проблемного актива. С нашей точки зрения, новость является умеренно положительной для СКБ-Банка и позволяет нам еще раз рекомендовать к покупке облигации СКБ-БО4. ..... *стр. 5*

RUSSIAN INFORMER

Новости и комментарии, относящиеся к рынку акций, см. в нашем ежедневном издании **Russian Informer**.

Тел.: +7 (495) 723-7020 | Интернет: www.uralsibcap.com | Bloomberg: USIB <Go>

Настоящий бюллетень предназначен исключительно для информационных целей. Ни при каких обстоятельствах этот бюллетень не должен использоваться или рассматриваться как оферта или предложение делать оферты. Несмотря на то, что данный материал был подготовлен с максимальной тщательностью, УРАЛСИБ не дает никаких прямых или косвенных заверений или гарантий в отношении достоверности и полноты включенной в бюллетень информации. Ни УРАЛСИБ, ни агенты компании или аффилированные лица не несут никакой ответственности за любые прямые или косвенные убытки от использования настоящего бюллетеня или содержащейся в нем информации. Все права на бюллетень принадлежат ООО «УРАЛСИБ Кэпитал», и содержащаяся в нем информация не может воспроизводиться или распространяться без предварительного письменного разрешения. © УРАЛСИБ Кэпитал 2010

СТРАТЕГИЯ

Внешний рынок

В преддверии публикации важной статистики по рынку недвижимости. Мировые рынки завершили первый торговый день недели разнонаправлено: европейские площадки закрылись снижением в среднем на 0,5%, в то время как американские фондовые индексы показали незначительный рост. Сегодня утром представили результаты за II квартал IBM и Texas Instruments, выручка которых оказалась ниже прогнозов. Однако к настоящему моменту число компаний, представивших лучшие, чем прогнозировалось, результаты, существенно превышает число тех, чьи результаты оказались хуже прогнозов. Выросшие в понедельник цены на нефть и хорошие результаты компании Halliburton поддержали российский рынок. Ставят на рост котировок нефти и хедж-фонды: согласно отчету комиссии по торговле товарными фьючерсами (CFTC) США, чистые длинные позиции (ставки на рост цен нефти) в системе NYMEX подскочили на 67% до 84 455 контрактов, за неделю, завершившуюся 13 июля, что является максимальным приростом с февраля 2007 г. Сегодня в США будут опубликованы данные по строительству новых домов за июнь – предполагается, что число новостроек в июне снизилось по сравнению с маем до 580 тыс. Пока публикуемая статистика свидетельствует о крайне нестабильном состоянии рынка недвижимости, и говорить о его восстановлении не приходится.

Сегодня пройдут сразу три аукциона. Вчера агентство Moody's снизило кредитный рейтинг Ирландии до «Aa2» с прогнозом «Стабильный», указав на рост долговой нагрузки страны и плохие перспективы экономического роста. Снижение рейтинга Ирландии совсем некстати – на сегодня запланирован аукцион по размещению облигаций на 1,5 млрд евро. Кроме того, сегодня состоятся аукционы по продаже бондов Испании и Греции, которые намерены разместить бумаги на сумму 6 млрд евро и 1,5 млрд евро соответственно. При этом Испании только в июле предстоит погасить обязательства объемом 24,6 млрд евро. Однако вчера CDS спреды всех трех государств продолжили сужаться: для Испании на 7 б.п. до 214 б.п., для Греции на 11 б.п. до 791 б.п., для Ирландии, несмотря на понижение рейтинга, спред сузился на 2 б.п. до 249 б.п. Мы не исключаем, что сегодняшние аукционы пройдут успешно, – как и те, которые состоялись на прошлой неделе. Кроме вышесказанного, сегодня крупнейшая экономика еврозоны, Германия, опубликует индекс цен производителей за июнь – ожидается его рост на 0,1%.

Ольга Стерина, sterinaoa@uralsib.ru

Внутренний рынок

Шаг вперед, шаг назад. Как мы и предполагали, вчера рубль отыграл негативную динамику, сложившуюся на мировых фондовых рынках в пятницу, двигаясь наперекор тренду российского рынка акций, который показал незначительный рост по итогу дня. Таким образом, вчера бивалютная корзина подорожала с 34,46 до 34,58 руб. Мы не исключаем, что сегодня рублю удастся отыграть часть вчерашних потерь. Цена нефти на сегодняшних торгах подрастает, приближаясь к отметке 77 долл./барр. Дополнительную поддержку ценам на нефть оказывает укрепление евро и, соответственно, ослабление доллара на мировых рынках. Благоприятствует укреплению рубля и ситуация на внутреннем валютном рынке: ставки месячных NDF сегодня утром снижаются до 1,69% с 2,29% в понедельник

Очередная отмена аукциона. Министерство финансов РФ сообщило об отмене сбора заявок кредитных организаций на размещение бюджетных средств на депозиты в банках. Минфин планировал 20 июля провести аукцион по размещению средств федерального бюджета на банковские депозиты в объеме до 50 млрд руб. на три месяца по ставке 5%. Предыдущие пять аукционов не состоялись из-за отсутствия заявок. Действительно, Минфин стремится размещать свободные средства достаточно дорого, в связи с чем платежеспособный спрос при данной ставке отсутствует. Банки едва ли нуждаются в привлечении денежных средств по столь высоким ставкам: ставки на денежном рынке ниже, а суммарный объем ликвидности превышает 1,2 трлн руб.

Вторичная торговля предлагает много хороших возможностей. Мы по-прежнему рекомендуем инвесторам пользоваться сильным наклоном кривой рублевого рынка для получения дополнительной доходности с потенциалом ее заметного снижения в течение буквально полугода. Наиболее подходящим для этого сроком до погашения является, с нашей точки зрения, три года, поскольку:

- наклон кривой доходности является наибольшим при дюрации порядка трех лет и менее (см. график внизу);
- наклон даже более существенен при дюрации один-два года, однако более короткие бумаги обеспечивают пропорционально меньший ценовой рост;
- Ликвидность четырех-пятилетних корпоративных облигаций и их привлекательность для инвесторов заметно снижены отсутствием на рублевом рынке надежной базы долгосрочного фондирования.

Кривая наиболее наклонена при дюрации до трех лет

Кривая доходности ОФЗ

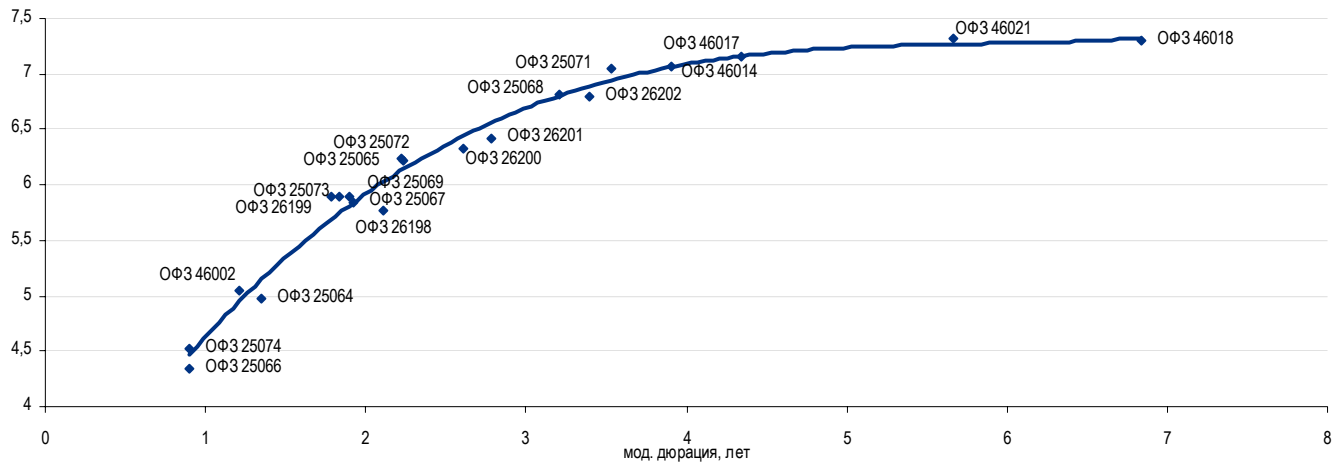

Источники: ММВБ

В соответствии с этим подходом, а также нашим общим взглядом на рынок и кредитное качество отдельных эмитентов, мы советуем инвесторам обратить внимание на следующие группы бумаг.

- Трехлетние выпуски с рейтингом инвестиционного уровня, дающие доходность 7,5–8%, а именно Росбанк-БО2 и более короткий Росбанк-БО1, ВТБ-БО1/2/5, РСХБ-9/10.
- В этот же список можно включить корпоративные бумаги с низким левереджем, такие как Вымпелком-2, ВБД-БО6/7.
- Интересно, что спред четырехлетних бумаг РЖД-10 и Газпром-11 к кривой ОФЗ составляет в настоящее время менее 50 б.п., тогда как спред трехлетних квазисуверенных корпоративных выпусков сейчас расширен до 75 б.п. Исходя из этого можно рекомендовать к покупке РЖД-7, Лукойл-БО6, Газпромнефть-БО5.
- Из более доходных бумаг мы по-прежнему предпочитаем Евраз-1/3, Мечел-БО2/3, а также Сибметинвест-1/2, торгующийся с доходностью 10,6% на срок 4,5 года. Бумаги этих металлургических компаний по итогам 2010 г. должны вплотную приблизиться к нижней границе второго эшелона, то есть начать торговаться с небольшим положительным спредом к тому же Вымпелкому и ВБД. Очень хорошо также выглядит недавний выпуск СУЭКа, размещенный под 9,57% на три года.
- В качественных банковских бумагах нам очень нравится выпуск МДМ-8, торгующийся с доходностью 8,8% к оферте через три года, и 8,9% – к погашению через пять лет. Также можно обратить внимание на выпуски Петроком-5 и ХКФ-7, дающие доходность порядка 9,5%.
- В корпоративных бумагах второго эшелона нам также нравятся Магнит-2 (8% на 20 месяцев), Акрон-3 (8,25% на 22 месяца) и, конечно, риск Башнефти (9% на 2,5 года), который по мере получения кредитных рейтингов приблизится к кривой АФК «Система».
- Среди высокодоходных банковских бумаг мы традиционно отмечаем УралсибЛК-2, МКБ-8 и СКБ-БО4 с доходностью порядка 9,5%. Сюда же нужно отнести новые первичные предложения – МКБ-7, который должен разместиться под 10% на два года, и Локо-Банк-5 с предполагаемым купоном 9,5–10% на один год (см. наш специальный комментарий по банку, опубликованный в понедельник).

Ольга Стерина, sterinaoa@uralsib.ru
Дмитрий Дудкин, CFA, dudkindi@uralsib.ru

МАКРОЭКОНОМИКА

Июньские данные подтверждают, что восстановление экономики продолжается

Восстановление экономики набирает обороты... Вчера министр экономического развития Эльвира Набиуллина представила предварительную оценку ВВП, свидетельствующую о том, что в июне восстановление экономики продолжалось. Положительную динамику подтвердили и данные, опубликованные вчера Росстатом. Уверенному продолжению экономического роста способствуют высокие показатели в секторах, ориентированных на потребительский рынок, а также постепенное увеличение инвестиционной активности. Дополнительным катализатором роста потребительского спроса станет сохраняющаяся положительная динамика занятости.

...благодаря высокому потребительскому спросу. По итогам июня российский ВВП вырос на 0,3% относительно уровня предыдущего месяца и на 4,9% по сравнению с тем же месяцем 2009 г., сообщила Набиуллина. По данным Росстата, в июне 2010 г. объем инвестиций в основной капитал продолжал восстанавливаться и увеличился на 7,4% (*далее динамика всех показателей представлена в сравнении с уровнями годичной давности*). Основными локомотивами роста стали транспорт, грузооборот которого вырос на 8,9%, жилищное строительство (рост на 3,7%) и промышленное производство, увеличившееся на 9,7%. Оборот розничной торговли рос шестой месяц подряд (5,8%) благодаря продолжающемуся увеличению реальных располагаемых доходов населения (1,4%). По данным Росстата, уровень безработицы упал на 0,5% до 6,8%, из чего следует, что численность безработных составила 5,2 млн человек, то есть приблизительно столько же, сколько до кризиса (5,4 млн в IV квартале 2008 г.). Рост сельскохозяйственного производства, который не прекращался и в период кризиса, по итогам июня составил 0,8%., замедлившись по сравнению с маем, когда он достиг 3,1% – это было связано с. засушливым, чем обычно, первым летним месяцем в ряде регионов.

Экономический рост продолжается

Темпы роста, изм. за год, %

	I п/г 09	2009	I п/г 10	июн.10
Промышленное производство	(14,5)	(10,8)	10,2	9,7
Сельхозпроизводство	1,4	1,2	2,9	0,8
Грузооборот	(17,5)	(10,2)	12,2	8,9
Инвестиции в основной капитал	(20,6)	(17,0)	1,3	7,4
Оборот розничной торговли	(2,5)	(5,5)	3,4	5,8
Жилищное строительство	(0,3)	(6,5)	(0,1)	3,7
Реальные располагаемые доходы	2,1	2,3	4,8	1,4

Источники: Росстат

Мы ожидаем продолжения экономического роста. Последние данные Росстата совпадают с нашим прогнозом, согласно которому восстановление экономики продолжится и существенно ускорится в III квартале 2010 г. Вместе с тем темпы роста могут оказаться более низкими, чем мы прогнозировали, в связи с засухой (на долю сельскохозяйственного сектора приходится 3,9% ВВП). Положительная динамика рынка труда и увеличение объема инвестиций в основной капитал стали следствием активной позиции государства и поддержки потребительского спроса. Мы по-прежнему положительно оцениваем перспективы российской экономики и по итогам года прогнозируем рост ВВП на 5,5%.

Владимир Тихомиров, tih_vi@uralsib.ru
Ольга Стерина, sterinaoa@uralsib.ru

КОРПОРАТИВНЫЕ СОБЫТИЯ

Магнитогорский МК (NR/Ba3/BB)

Хорошие операционные результаты за II квартал 2010 г.

Производство стали выросло за квартал на 9%. Вчера Магнитогорский МК опубликовал достаточно высокие операционные результаты за II квартал 2010 г., отразившие продолжающийся рост объемов сталепроизводства. Так, выпуск стали вырос на 9% *(здесь и далее динамика дана относительно предыдущего квартала)* до 3 млн т, то есть загрузка мощностей составила 83%. Производство сталепроката увеличилось на 22%, что способствовало улучшению ассортимента выпускаемой продукции. Производство толстолистовой стали на Стане 5000 также выросло – на 30% до 228 тыс. т. Доля продаж на внутреннем рынке во II квартале не изменилась, составив около 70%. Средняя цена реализации в отчетном периоде увеличилась на 17%.

III квартал, как ожидается, будет непростым. По словам финансового директора ММК Олега Федонина, спрос на сталь со стороны промышленности в III квартале снижается, восстановление спроса ожидается к концу сентября. Внутренний спрос в строительном секторе достаточно слабый, поэтому мощности ММК по производству длинномерной продукции (арматуры) загружены в настоящее время всего приблизительно на 40%. Кроме того, из-за аномально жаркой погоды ожидается снижение спроса и на оцинкованную сталь, сталь с полимерным покрытием, а также жесть. Объемы экспорта и экспортные цены, по данным компании, начали снижаться в июне, что оказало давление на внутренний рынок в III квартале 2010 г. По мнению ММК, кризис закончился, однако процесс восстановление не будет совсем уж гладким.

Облигации оценены справедливо. На наш взгляд, текущий уровень котировок выпусков ММК, отражающий премию к ОФЗ порядка 150 б.п. (YTW 6,7–7,6% в зависимости от срочности), соответствует справедливой оценке кредитного риска ММК. В настоящее время мы не видим предпосылок для опережающего роста стоимости облигаций компании, однако отмечаем, что на наш взгляд, ММК является одним из самых надежных заемщиков, представленных на облигационном рынке.

Мария Радченко, radchenkomg@uralsib.ru

НМТП (BB+/Ba1/NR)

Компания погасила синдицированный кредит в объеме 118 млн долл.

Как и ожидалось, кредит погашен. Кредитный профиль выглядит более чем устойчиво. После погашения синдицированного кредита (для этого компания еще в I квартале аккумулировала на счетах порядка 263 млн долл) совокупный долг НМТП снизился до 324 млн долл., что, по нашим оценкам, предполагает сокращение коэффициента Долг/EBITDA с 1,2 в конце I квартала 2009 г. до более чем комфортных 0,7.

Еврооблигации НМТП выглядят дорого. Несмотря на весьма высокое кредитное качество эмитента, всё же заметим, что выпуск еврооблигаций NMCP'12 (YTM~5%) представляется достаточно дорогим по сравнению, например, с еврооблигациями ЕвроХима (BB/NR/BB), кредитный рейтинг которого лишь на одну ступень ниже. При этом доходность сопоставимого с бумагами НМТП по дюрации выпуска EuroChem'12 заметно выше и составляет 6,14%.

Мария Радченко, radchenkomg@uralsib.ru

СКБ-Банк (B2/B)

Группа Синара отказалась от санации Свердловского губернского банка

Санацией займется ФК «Открытие». «Ведомости» сообщили сегодня утром, что между группой Синара Дмитрия Пумпянского и Агентством по страхованию вкладов (АСВ) достигнута договоренность, что Синара откажется от санации Свердловского губернского банка (СГБ), полученного на баланс в пик кризиса. Согласно статье, объем плохих активов СГБ оказался слишком велик, и в итоге структуры Пумпянского передадут банк АСВ, которое, в свою очередь, обменяет его на долю в ФК «Открытие», которое выразило желание продолжить спасение СГБ.

Хорошая новость для СКБ. С нашей точки зрения, поступившая новость является умеренно положительной для СКБ-Банка, к которому и должен был присоединиться санируемый СГБ. Теперь баланс СКБ будет свободен от проблемных активов последнего, при этом менеджмент сможет сосредоточиться на развитии основного бизнеса СКБ. Вследствие сказанного мы подтверждаем нашу рекомендацию покупать недавно размещенный выпуск СКБ-БО4, который в последнее время торгуется с доходностью 9,5% к оферте через 16 месяцев.

Дмитрий Дудкин, CFA, dudkindi@uralsib.ru

КАЛЕНДАРЬ ПРЕДСТОЯЩИХ СОБЫТИЙ

Долговой рынок

21 июля	Погашение Росскат-Капитал-1 (1,2 млрд руб.). Погашение Банк Россия-1 (1,5 млрд руб.). Погашение Кубаньэнерго-1 (3 млрд руб.).
22 июля	Погашение Синергия-2 (2 млрд руб.). Погашение Магнолия-1 (1 млрд руб.).
26 июля	Оферта Соллерс-2 (3 млрд руб.).
27 июля	Погашение Держава-Финанс-1 (1 млрд руб.). Погашение Ritzio International-2010 (210 млн долл.). Погашение Энел ОГК-5 БО-1 (2 млрд руб.). Погашение Энел ОГК-5 БО-2 (2 млрд руб.).
28 июля	Оферта РВК-Финанс-1 (1,75 млрд руб.).
29 июля	Оферта Межпромбанк-1 (3 млрд руб.). Оферта Жилсоципотека-Финанс-3 (1,5 млрд руб.). Оферта МИА-5 (2 млрд руб.).
30 июля	Оферта Уралхимпласт-1 (0,5 млрд руб.). Оферта ДВТГ-Финанс-2 (5 млрд руб.). Погашение Москва-41 (10 млрд руб.). Погашение Сибакадеминвест-1 (1 млрд руб.).

Денежный рынок

20 июля	Выплата 1/3 НДС за II квартал 2010 г.
20 июля	Центробанк разместит беззалоговые кредиты сроком на 5 недель
21 июля	Банки вернут Центробанку 6,1 млрд руб.
26 июля	Выплата акцизов и НДПИ
26 июля	Центробанк разместит беззалоговые кредиты сроком на 3 месяца
28 июля	Выплата налога на прибыль
28 июля	Банки вернут Центробанку 59,2 млрд руб.
4 августа	Банки вернут Центробанку 2,1 млрд руб.
11 августа	Банки вернут Центробанку 3,7 млрд руб.
16 августа	Выплата страховых взносов
20 августа	Выплата 1/3 НДС за II квартал 2010 г.
25 августа	Выплата акцизов и НДПИ
30 августа	Выплата налога на прибыль
15 сентября	Выплата страховых взносов
15 сентября	Банки вернут Минфину 13 млрд руб.
20 сентября	Выплата 1/3 НДС за II квартал 2010 г.
27 сентября	Выплата акцизов и НДПИ
28 сентября	Выплата налога на прибыль
29 сентября	Банки вернут Центробанку 15 млрд руб.
1 октября	Центробанк разместит беззалоговые кредиты сроком на 5 недель
27 октября	Банки вернут Центробанку 40 млрд руб.
24 ноября	Банки вернут Центробанку 5 млрд руб.
24 ноября	Банки вернут Минфину 7 млрд руб.
1 января	Центробанк прекратит предоставлять беззалоговые кредиты

КАЛЕНДАРЬ ОФЕРТ

Дата оферты	Выпуск	Объем выпуска, млн руб.	Цена оферты, %	Ставка предыдущего купона, %	Новая ставка купона, %	Дата следующей оферты / погашения
26.07.10	Соллерс-2	3 000	100	7,7	-	-
28.07.10	РВК-Финанс-1	1 750	100	19,0	-	-
29.07.10	Межпромбанк-1	3 000	100	13,25	13,25	31 декабря 2010
	Жилсоципотека-Финанс-3	1 500	100	13,9	9,0	30 августа 2010
30.07.10	МИА-5	2 000	100	13,5	-	-
	Уралхимпласт-1	500	100	12,75	-	-
	ДВТГ-Финанс-2	5 000	100	14,5	-	-

Рынок рублевых облигаций

Выпуск	Объем, млн	Купон, %	Дата			Месяцев до		Цена	Изм.	Торговый объем, шт (осн.+РПС)	Котировки		Доходность, %			Дюр, лет	Рейтинг F/M/S	Сектор
			купона	оферты	погаш	офрт	погаш				покупка	продажа	офрт	погаш	текущ			
КОРПОРАТИВНЫЕ РУБЛЁВЫЕ ОБЛИГАЦИИ																		
7Контин.02	7 000 R	9,25	16.12.10		14.06.12		23,2	105,58			98,01	104,99		5,81	4,37	1,69		торговля
Авангард-03	1 500 R	9,25	12.11.10		10.05.13		34,2	100,15			100,10	100,20		9,39	4,61	2,29	BBB+/Baa3/BB+	банки
АВТОВАЗоб4	5 000 R	0,10	23.11.10	26.05.11	20.05.14	10,0	46,7	50,50			3,00	97,99	123,24		0,10	0,38		автопром
АИЖК 10об	6 000 R	8,05	15.08.10		15.11.18		101,4	99,01	-1,37	13 000	99,06	100,40		8,53	2,05	4,21	/A3/BBB	финансы
АИЖК 11об	10 000 R	8,20	15.09.10		15.09.20		123,7	100,58			99,76	100,64		7,53	2,06	4,98	/A3/BBB	финансы
АИЖК 16об	10 000 R	8,25	15.03.11		15.09.21		135,9										/A3/BBB	финансы
АИЖК 3об	2 250 R	9,40	15.10.10		15.10.10		2,9	101,43			100,25			3,47	2,34	0,23	/A3/BBB	финансы
АИЖК 4об	900 R	8,70	01.08.10		01.02.12		18,7	102,28			102,00	105,00		7,31	2,14	1,34	/A3/BBB	финансы
АИЖК 5об	2 200 R	7,35	15.10.10		15.10.12		27,3	101,26			100,12	101,70		6,74	1,83	1,54	/A3/BBB	финансы
АИЖК 6об	2 500 R	7,40	15.10.10		15.07.14		48,6	98,34			96,00			8,28	1,90	2,46	/A3/BBB	финансы
АИЖК 7об	4 000 R	7,68	15.10.10		15.07.16		72,9	99,50		66 500	98,79	99,90		8,05	1,95	3,43	/A3/BBB	финансы
АИЖК 8об	5 000 R	7,63	15.09.10	15.03.14	15.06.18	44,0	96,3	99,54			96,80	100,10	8,04		1,93	2,44	/A3/BBB	финансы
АИЖК 9об	5 000 R	7,49	15.08.10		15.02.17		80,1	99,70			97,80	100,07		7,79	1,89	3,39	/A3/BBB	финансы
АиФ-02	1 000 R	16,00	24.12.10	31.12.10	21.12.12	6,0	29,5	101,94	-0,01		102,10	102,39	11,06		7,83	0,41		телеком
АК БАРС-03	10 000 R	7,90	26.10.10		25.10.11		15,4	101,49			100,00	101,35		6,75	3,88	1,14	BB/Ba3/	банки
АК БАРС-04	5 000 R	8,25	19.10.10	24.04.12	15.10.13	22,0	39,5	100,62			3,00	101,00	7,92		4,09	1,53	BB/Ba3/	банки
Акрон-2	3 500 R	14,05	23.09.10	26.09.11	19.09.13	14,0	38,6	107,57	-0,01		107,58	108,41	7,28		6,51	1,02	B+//	сырье
Акрон-3	3 500 R	13,85	24.11.10	25.05.12	20.11.13	23,0	40,7	109,70		1 600	109,50	109,70	8,22		6,30	1,55	B+//	сырье
Алроса-20	3 000 R	8,95	28.09.10		23.06.15		60,0	100,51	0,26		100,37	100,59		9,12	2,22	3,69	B+/Ba3/B+	сырье
Алроса-21	8 000 R	8,25	23.09.10	25.06.13	18.06.15	36,0	59,8										B+/Ba3/B+	сырье
Алроса-23	7 000 R	8,95	23.09.10		18.06.15		59,8										B+/Ba3/B+	сырье
Алроса-23	7 000 R	8,95	23.09.10		18.06.15		59,8										B+/Ba3/B+	сырье
Альянс-01	3 000 R	14,00	15.09.10		14.09.11		14,1	101,90	-0,09					12,52	6,85	0,94	B//B+	сырье
Амурмет-03	3 000 R	0,10	15.10.10		15.04.11		9,0											металлургия
Амурмет-07	6 000 R	18,00	30.09.10		30.06.12		23,7											металлургия
Аркада-03	1 200 R		30.09.10		31.03.11		8,5											с/х
Аэрофлот БО-1	6 000 R	7,75	11.10.10		08.04.13		33,1	100,75	0,20	240 000	99,75	100,85		7,44	3,84	2,37	BB+//	транспорт
Аэрофлот БО-2	6 000 R	7,75	11.10.10		08.04.13		33,1	100,85		59	99,75	100,85		7,40	3,83	2,37	BB+//	транспорт
БалтИнвБ-1	1 000 R	11,00	27.07.10		26.04.11		9,4	99,94			95,00	100,10		11,54	2,74	0,66	/B3/	банки
БАНАНА-М-2	1 500 R	11,50	12.08.10		12.08.10		0,8											торговля
Банк Санкт-Петербур	5 000 R	8,10	12.10.10	13.10.11	09.04.13	15,0	33,2	100,85	-0,10	16 000	100,80	101,10	7,45		4,00	1,10	B/Ba3/	банки
БанкМоск-1	10 000 R	10,64	30.07.10	06.08.10	29.07.11	1,0	12,5	100,33					-0,20		5,29	0,05	BBB-/Baa1/	банки
БанкМоск-2	10 000 R	7,50	06.08.10	11.02.11	01.02.13	7,0	30,9	100,61					6,23		3,72	0,52	BBB-/Baa1/	банки
БанкСОЮ303	2 000 R	16,00	25.10.10	28.10.10	02.05.11	3,0	9,6										/Caa1/B	банки
БанкСОЮ304	3 000 R	9,50	18.08.10		23.02.11		7,3										/Caa1/B	банки
БаренцевФ1	800 R	20,00	04.10.10		04.07.11		11,7				20,01							потреб. Тов
БашкирэнЗв	1 500 R	8,30	10.09.10		09.03.11		7,8				10,01							энергетика
Башнефть-01	15 000 R	12,50	21.12.10	21.12.12	13.12.16	30,0	78,0	107,95	0,05	81 001	107,93	107,95	8,94		5,77	1,98		сырье
Башнефть-02	15 000 R	12,50	21.12.10	21.12.12	13.12.16	30,0	78,0	107,90		248 169	107,90	108,00	8,96		5,78	1,98		сырье
Башнефть-03	20 000 R	12,50	21.12.10	21.12.12	13.12.16	30,0	78,0	107,90	-0,10	7 530	107,83	107,90	8,96		5,78	1,98		сырье
Белон 02	2 000 R	17,00	26.08.10	28.02.11	23.02.12	7,0	19,5	105,10			104,80	107,81	8,14		8,07	0,53		металлургия
Бинбанк-2	1 000 R	10,50	27.10.10	05.05.11	29.04.13	10,0	33,8	100,54	-0,26		100,60	100,90	9,72		5,24	0,70	/B2/B-	банки
Вагонмаш 2	1 000 R	15,50	15.12.10		15.12.10		5,0	73,00	7,99		66,01	79,99		147,62	10,59	0,16		машиностр.
ВБД ПП 2об	3 000 R	9,00	15.12.10		15.12.10		5,0	100,70		71 996	100,70	101,80		7,33	4,46	0,38	/Ba3/BB-	потреб. тов.
ВБД ПП 3об	5 000 R	15,00	01.09.10	03.09.10	27.02.13	2,0	31,8	101,05	-0,30	3	101,05	101,45	5,80		7,40	0,12	/Ba3/BB-	потреб. тов.
ВБД ПП БО-06	5 000 R	7,90	30.12.10		27.06.13		35,8	100,12	0,02	350 000	100,00	100,15		8,01	3,93	2,48	/Ba3/BB-	потреб. тов.
ВБД ПП БО-07	5 000 R	7,90	30.12.10		27.06.13		35,8	99,97	-0,13	50 000	99,80	100,15		8,06	3,94	2,47	/Ba3/BB-	потреб. тов.
ВИА АИЖК А	9 440 R	8,50	15.09.10		15.03.40		361,1	100,03		24 000	4,01			8,68	2,14	10,11	/A3/	финансы
ВикторияФ-БО-01	2 000 R	12,50	17.08.10	17.08.10	12.02.13	1,0	31,3	100,56			100,38	100,60	5,28		6,20	0,08	B-//	торговля
ВК-Инвест1	10 000 R	9,25	23.07.10		19.07.13		36,5	104,80	0,75	330 000	104,20	104,50		7,57	4,40	2,40	/Ba2/BB+	телеком
ВК-Инвест3	10 000 R	15,20	11.01.11	14.07.11	08.07.14	12,0	48,3	108,21	-0,60	1 290	108,20	108,95	6,50		7,00	0,89	/Ba2/BB+	телеком
ВлгТлкВТ-2	3 000 R	9,50	30.11.10		30.11.10		4,5				100,56						BB//BB-	телеком
ВлгТлкВТ-3	2 300 R	8,50	30.11.10		30.11.10		4,5	100,94			98,10			5,93	4,20	0,35	BB//BB-	телеком
ВлгТлкВТ-4	3 000 R	12,00	07.09.10	11.03.11	03.09.13	8,0	38,1	101,30		4 503	101,50		10,09		2,95	0,56	BB//BB-	телеком
ВнешпрБ 01	1 500 R	14,00	17.11.10	22.11.10	14.11.12	4,0	28,3	101,50			98,00		9,04		6,88	0,32	/B3/B-	банки
ВостЭксБО1	1 000 R	12,50	09.09.10	15.03.11	07.03.13	8,0	32,1	102,09			55,00	102,15	9,04		6,10	0,57	/B3/	финансы
ВТБ - 5 об	15 000 R	7,40	22.07.10		17.10.13		39,5	99,24						7,89	1,86	2,66	BBB/Baa1/BBB	банки
ВТБ - 6 об	15 000 R	7,20	13.10.10	13.07.12	06.07.16	24,0	72,6	100,50	-0,09	317 324	100,50	100,55	7,09		1,79	1,74	BBB/Baa1/BBB	банки
ВТБ 24-1-ИП	15 000 R	9,70	15.09.10	20.12.11	10.12.14	17,0	53,5	104,15	0,15			104,20	6,67		2,32	1,25	BBB/Baa1/BBB	банки
ВТБ БО-01	5 000 R	7,60	17.09.10		15.03.13		32,3	100,56	-0,04	962 865	100,55	100,70		7,57	1,88	2,25	BBB/Baa1/BBB	банки
ВТБ БО-02	5 000 R	7,60	17.09.10		15.03.13		32,3	100,55	0,15	1603 010	100,51	100,74		7,58	1,88	2,25	BBB/Baa1/BBB	банки
ВТБ БО-03	10 000 R	7,60	17.09.10		15.03.13		32,3	100,50	0,10	775 228	100,60	100,70		7,60	1,89	2,25	BBB/Baa1/BBB	банки
ВТБ24 01	6 000 R	11,50	06.10.10		05.10.11		14,8	106,51			105,58	106,60		5,93	5,38	1,07	BBB/Baa1/BBB	банки
ВТБ24 02	10 000 R	7,35	10.08.10	14.02.11	05.02.13	7,0	31,1	102,50			100,00	105,00	2,70		3,55	0,54	BBB/Baa1/BBB	банки
ВТБ24 03	6 000 R	6,30	01.12.10	07.06.11	29.05.13	11,0	34,8	100,26			100,00	105,00	5,96		3,13	0,82	BBB/Baa1/BBB	банки
ВТБ24 04	8 000 R	11,85	26.08.10	01.09.10	20.02.14	1,0	43,7	100,84		1	100,60	100,80	3,16		5,86	0,12	BBB/Baa1/BBB	банки
ВТБ-ЛизФ01	8 000 R	9,80	12.08.10	15.11.10	06.11.14	4,0	52,4	101,30		600	101,31	101,60	5,55		2,41	0,30	BBB//BBB	финансы
ВТБ-ЛизФ02	10 000 R	7,00	12.10.10	14.07.11	07.07.15	12,0	60,5	100,40		341 330	100,35	100,45	6,68		1,74	0,86	BBB//BBB	финансы
ВТБ-ЛизФ03	5 000 R	7,50	14.09.10	16.06.11	07.06.16	11,0	71,7	101,00	-0,05	26 270	101,00	101,09	6,41		1,85	0,79	BBB//BBB	финансы
ВТБ-ЛизФ04	5 000 R	7,50	14.09.10	16.06.11	07.06.16	11,0	71,7	101,09	0,44	3 650	101,00	101,09	6,30		1,85	0,79	BBB//BBB	финансы
ВТБ-ЛизФ07	5 000 R	9,70	08.09.10	10.12.10	30.11.16	5,0	77,5	101,45		3 000		101,45	5,93		2,38	0,37	BBB//BBB	финансы
Газпрнефт3	8 000 R	14,75	20.07.10	23.07.12	12.07.16	24,0	72,8	115,34					6,50		6,38	1,61	/Baa3/BBB-	сырье
Газпрнефт4	10 000 R	16,70	19.10.10	25.04.11	09.04.19	9,0	106,2	108,80	-0,05	14 657	108,50	108,79	4,57		7,65	0,70	/Baa3/BBB-	сырье
ГАЗПРОМ А11	5 000 R	13,75	28.12.10	28.06.11	24.06.14	11,0	47,9	122,59	0,04	10 310	122,51	122,59	-8,52		5,59	1,00	BBB/Baa1/BBB	сырье
ГАЗПРОМ А13	5 000 R	13,12	28.12.10		26.06.12		23,6	112,54	0,04	312 429	112,28	112,54		6,25	5,81	1,67	BBB/Baa1/BBB	сырье
ГАЗПРОМ А8	5 000 R	7,00	28.10.10		27.10.11		15,5	101,40		10	101,40	102,00		5,92	3,44	1,16	BBB/Baa1/BBB	сырье
ГАЗПРОМ А9	5 000 R	7,23	18.08.10		12.02.14		43,5	99,21			99,40	100,80		7,62	3,63	2,90	BBB/Baa1/BBB	сырье
ГазпромБ 1	5 000 R	7,10	29.07.10		27.01.11		6,4	100,60		499 000	100,61	101,00		6,01	3,52	0,48	/Baa3/BB	банки
ГазпромБ 2	5 000 R	6,54	24.11.10		20.11.13		40,7										/Baa3/BB	банки
ГазпромБ 3	10 000 R		11.10.10		10.10.11		14,9				1,01						/Baa3/BB	банки
ГазпромБ 4	20 000 R	8,75	18.11.10	22.11.10	15.11.12	4,0	28,3	101,28					4,72		4,31	0,33	/Baa3/BB	банки
ГазпромБ 5	20 000 R	8,75	25.11.10	29.11.10	22.11.12	4,0	28,6										/Baa3/BB	банки
Газпромнефть БО-5	10 000 R	7,15	12.10.10		09.04.13		33,2	100,19	0,09	265 458	100,10	100,20		7,19	3,56	2,31		сырье

Рынок рублевых облигаций

Выпуск	Объем, млн	Купон, %	Дата			Месяцев до		Цена	Изм.	Торговый объем, шт (осн.+РПС)	Котировки		Доходность, %			Дюр, лет	Рейтинг F/M/S	Сектор
			купона	оферты	погаш	офрт	погаш				покупка	продажа	офрт	погаш	текущ			
КОРПОРАТИВНЫЕ РУБЛЁВЫЕ ОБЛИГАЦИИ (продолжение)																		
Газпромнефть БО-6	10 000 R	7,15	12.10.10		09.04.13		33,2	100,09			99,10	100,15		7,23	3,56	2,31		сырье
ГАЗФин 01	5 000 R	18,00	10.08.10		08.02.11		6,8	101,47	-0,03	6 662	100,84	101,33		15,66	8,85	0,45		автопром
ГенерКомп1	2 000 R	8,50	21.12.10		21.06.11		11,2				98,00							энергетика
ГидроОГК-1	5 000 R	8,10	29.12.10		29.06.11		11,5	102,05	-0,05	213 345	102,05	102,30		5,92	3,96	0,87	/Baa3/BBB-	энергетика
ГлМосСтр-2	4 000 R	1,00	16.09.10	20.09.10	17.03.11	2,0	8,0	4,00		4	30,01	80,00			12,48			строительство
Глобэксбанк БО-01	5 000 R	9,25	16.08.10	18.02.11	16.02.13	7,0	31,4	99,40		51 360	98,00	101,00	10,48		4,62	0,51	BB//BB-	банки
ГСС 01	5 000 R	15,00	23.09.10	23.09.10	26.03.17	2,0	81,4	101,67			101,46	101,65	5,54		7,36	0,17	BB//	машиностр.
ГЭС 02	1 500 R	12,00	26.10.10		23.04.13		33,6				90,10							торговля
ДальСвз2об	2 000 R	7,60	01.12.10		30.05.12		22,7	100,73			100,50			7,05	3,76	1,07	BB-/Ba3/	телеком
ДальСвзБО5	1 500 R	15,00	20.07.10	21.07.11	17.07.12	12,0	24,3	107,83					6,85		6,94	0,85		телеком
ДВТГ-Ф 01	1 000 R	14,50	03.08.10		03.08.10		0,5	24,50	-0,50		10,00	39,00			29,51			транспорт
ДВТГ-Ф 02	5 000 R	14,50	22.07.10	30.07.10	18.07.13	0,0	36,5											транспорт
ДГК-01	5 000 R	10,50	10.09.10	18.03.11	08.03.13	8,0	32,1				15,58							энергетика
ДжейЭфСиГ1	2 000 R	5,00	21.10.10		20.10.11		15,3	99,60			3,00	100,00		5,40	2,50	1,16	//отозван	торговля
ДиксиФин-1	3 000 R	9,25	16.09.10		17.03.11		8,0	100,09			99,51	100,20		9,28	4,61	0,58		торговля
ДМЦЕНТРоб1	1 150 R	8,50	06.12.10		26.05.15		59,1	89,55		169	89,55	90,94		11,68	4,78	3,57		торговля
ЕАБР-3	5 000 R	10,50	02.11.10	03.11.11	25.10.16	16,0	76,3	105,15	0,20	2 000	104,75	105,15	6,26		4,98	1,18	BBB/A3/BBB	банки
ЕБРР 02обл	5 000 R	4,38	22.07.10		21.04.11		9,2	100,79						3,36	1,08	0,72	AAA/Aaa/AAA	банки
ЕБРР 03обл	7 500 R	4,13	08.09.10		07.09.11		13,8	101,02			2,09			3,25	1,02	1,08	AAA/Aaa/AAA	банки
ЕБРР 04обл	3 000 R	3,70	16.09.10		12.06.14		47,5				2,04						AAA/Aaa/AAA	банки
ЕБРР 05обл	5 000 R		13.10.10		09.04.14		45,3	99,96			99,75	100,50		0,01		3,73	AAA/Aaa/AAA	банки
ЕвразХолдФ-1	10 000 R	9,25	24.09.10	22.03.13	13.03.20	33,0	117,5	99,20	-0,30	165 529	99,10	99,25	9,82		4,65	2,15	B+/B1/B	металлургия
ЕвразХолдФ-3	5 000 R	9,25	24.09.10	22.03.13	13.03.20	33,0	117,5	99,04	-0,22	275 001	99,01	99,15	9,89		4,66	2,15	B+/B1/B	металлургия
ЕврокомФК5	5 000 R	16,00	14.09.10		15.03.11		8,0										/C/	финансы
ЕВРОПА-01	1 200 R	11,00	14.10.10		14.10.10		2,9											торговля
ЕвроХим-02	5 000 R	8,90	04.01.11	03.07.15	26.06.18	60,0	96,6											химия
ЕЭСК-02	1 000 R	8,74	07.10.10		05.04.12		20,9											энергетика
Желдорип-1	1 500 R	18,00	30.11.10		30.11.10		4,5				100,14							финансы
Желдорип-2	2 500 R	12,00	21.10.10		19.04.12		21,3	97,17			15,50	100,90		14,32	6,16	1,39		финансы
Желдорип-3	2 000 R	13,00	22.09.10		19.09.12		26,4	100,00			3,00			13,40	6,48	1,66		финансы
Железобет1	1 000 R	12,00	20.08.10	20.08.10	27.05.11	1,0	10,4				9,01							производство
Зенит 3обл	3 000 R	8,10	10.11.10		09.11.11		15,9	101,50		11 676	101,45	102,10		6,99	3,98	1,17	B/Ba3/	банки
Зенит 5обл	5 000 R	10,85	07.12.10	09.12.10	04.06.13	5,0	35,0	101,85		105 700	101,85	101,92	5,90		5,31	0,37	B/Ba3/	банки
Зенит 6обл	3 000 R	8,00	04.01.11	05.07.12	01.07.14	24,0	48,1	100,55		1 000	100,42	100,58	7,82		3,97	1,72	B/Ba3/	банки
Зенит БО-01	5 000 R	7,90	07.10.10	11.04.11	07.04.13	9,0	33,1	101,00	-0,05	4 850	101,00	101,08	6,44		3,92	0,67	B/Ba3/	банки
ИжАвто 02	2 000 R	18,00	09.12.10		09.06.11		10,8											автопром
ИКС5Фин 01	9 000 R	7,95	04.01.11		01.07.14		48,1	100,00			100,00	100,30		8,11	3,96	3,20	//BB-	торговля
ИКС5Фин 04	8 000 R	18,46	09.12.10	13.06.11	02.06.16	11,0	71,5	110,28	-0,12	75 000	110,02	110,39	6,40		8,35	0,81	//BB-	торговля
Инпром 02	1 000 R		26.11.37		15.07.10		-0,1											металлургия
Инпром 03	1 300 R	9,50	17.11.10		18.05.11		10,1	48,58			36,42	69,95		164,34	9,75	0,30		металлургия
ИнтеграФ-2	3 000 R	16,75	30.11.10		29.11.11		16,6	110,12	0,12	124 332	110,12	110,20		8,89	7,58	1,16		сервис
ИРКУТ-03об	3 250 R	8,74	16.09.10		16.09.10		2,0	100,50			100,35	100,86		5,59	4,34	0,15	/Ba2/	машиностр.
ИркЭнерго1	5 000 R	15,50	02.12.10		28.11.13		40,9				95,00						/отозван/B-	энергетика
ИтераФ-1	5 000 R	10,30	23.11.10	30.05.11	20.11.12	10,0	28,5	100,70		7 000	100,66	101,35	9,43		5,10	0,76		сырье
Камаз-Фин2	1 500 R	11,25	17.09.10		17.09.10		2,0				1,02							автопром
Карус.Ф 01	3 000 R	12,00	16.09.10		12.09.13		38,4											торговля
Каустик 2	850 R	18,00	07.10.10		07.07.11		11,8	103,25			103,00	104,00		12,75	4,35	0,51		химия
КМБ-Банк2	3 400 R	11,00	01.12.10		30.11.11		16,6				3,00						/отозван/	банки
Кокс 02	5 000 R	12,00	16.09.10		15.03.12		20,2	98,00		1	90,01	101,50		13,80	6,11	1,31		металлургия
КомосГр. 1	2 000 R		13.01.11		14.07.11		12,0				19,01							с/х
КОПЕЙКА 02	4 000 R	16,50	18.08.10		15.02.12		19,2	109,91			107,51	110,00		10,00	3,74	1,27	//CCC+	торговля
КОПЕЙКА 03	4 000 R	9,80	18.08.10		15.02.12		19,2	99,50			98,00	101,00		10,53	2,46	1,32	//CCC+	торговля
КосмосФин1	2 000 R	10,20	16.12.10		16.06.11		11,1											строительство
КрЕврБ-02	4 000 R	11,50	28.12.10		28.06.11		11,5	103,79			0,02			7,39	5,52	0,85	/Ba3/	финансы
Кубаньэн-1	3 000 R	7,85	21.07.10		21.07.10		0,1	100,00						7,66	3,91	0,00		энергетика
КуйбАзот-2	2 000 R	8,80	03.09.10		04.03.11		7,6	100,35			100,27	100,60		8,35	4,37	0,56		химия
ЛенСпецСМУ БО-2	2 000 R	14,50	26.08.10		23.05.13		34,6	104,05	-0,14	763	103,66	104,05		12,82	3,47	1,60	//B	строительство
ЛенСпецСМУ-1	2 000 R	16,00	19.09.10		07.12.12		29,1	105,10	0,15	885	105,05	105,22		12,46	3,75	1,12	//B	строительство
Ленэнерг02	3 000 R	8,54	30.07.10		27.01.12		18,6	102,10	0,24	43 846	101,70	102,10		7,19	4,17	1,32	/Ba2/	энергетика
Ленэнерго3	3 000 R	8,02	20.10.10		18.04.12		21,3	101,35	0,35	26 994	101,35	101,40		7,30	3,95	1,53		энергетика
ЛСР 02 обл	5 000 R	13,50	05.08.10	08.02.11	01.08.13	7,0	37,0	102,55	-0,05	10 000	102,51	102,90	8,57		6,56	0,48	B-/B2/	строительство
ЛСР БО-01	1 500 R	10,50	28.12.10	02.07.12	25.06.13	24,0	35,7	100,50	-0,30		100,10	100,60	10,38		5,21	1,64	B-/B2/	строительство
ЛСР-Инв 02	3 000 R		13.01.11		14.07.11		12,0				16,01						B-/B2/	строительство
Лукойл3обл	8 000 R	7,10	09.12.10		08.12.11		16,9	101,00		2 340	101,00	102,00		6,43	3,50	1,26	BBB-/Baa2/BBB-	сырье
Лукойл4обл	6 000 R	7,40	09.12.10		05.12.13		41,2	100,08			99,50	100,10		7,50	3,69	2,82	BBB-/Baa2/BBB-	сырье
ЛукойлБО01	5 000 R	13,35	09.08.10		06.08.12		25,0	112,20	-0,60	1 079	110,50	113,70		6,99	5,93	1,66	BBB-/Baa2/BBB-	сырье
ЛукойлБО02	5 000 R	13,35	09.08.10		06.08.12		25,0	112,00		200	109,00	113,60		7,09	5,94	1,66	BBB-/Baa2/BBB-	сырье
ЛукойлБО03	5 000 R	13,35	09.08.10		06.08.12		25,0	112,79			109,01	113,60		6,69	5,90	1,67	BBB-/Baa2/BBB-	сырье
ЛукойлБО04	5 000 R	13,35	09.08.10		06.08.12		25,0	112,63			109,01	113,50		6,77	5,91	1,67	BBB-/Baa2/BBB-	сырье
ЛукойлБО05	5 000 R	13,35	09.08.10		06.08.12		25,0	112,50			112,50	113,50		6,84	5,92	1,67	BBB-/Baa2/BBB-	сырье
ЛукойлБО06	5 000 R	9,20	16.12.10		13.12.12		29,3	105,10		1 000	105,01	105,30		6,98	4,36	2,06		сырье
ЛукойлБО07	5 000 R	9,20	16.12.10		13.12.12		29,3	104,80			101,10	105,50		7,11	4,38	2,06		сырье
Магнезит 2	2 500 R	19,00	28.09.10	24.09.10	28.03.11	2,0	8,4	102,50	-0,50		102,41	104,98	-35,50		9,34	0,28		металлургия
МагнитФ 02	5 000 R	8,20	24.09.10		23.03.12		20,4	100,14	-0,41		100,10	100,47		8,26	4,08	1,45		торговля
Магнолия-1	1 000 R	19,00	22.07.10		22.07.10		0,1											торговля
МастерБ-3	1 200 R	11,00	01.12.10	10.12.10	30.11.11	5,0	16,6	100,51			100,50	101,40	137,46		5,46	0,16	отозван//	банки
МБРР 02обл	3 000 R	8,50	30.09.10	04.04.11	28.03.13	9,0	32,8	100,91			100,45	101,05	7,23		2,10	0,65	B+/B1/	финансы
МБРР 03обл	3 000 R	15,00	27.07.10	28.10.10	23.04.13	3,0	33,6	102,65					5,09		3,64	0,26	B+/B1/	финансы
МБРР 04обл	5 000 R	9,40	02.09.10	07.03.11	27.02.14	8,0	44,0	101,34	-0,01		101,01	101,40	7,14		4,62	0,57	B+/B1/	финансы
МБРР 05обл	5 000 R	8,25	16.12.10	19.12.11	12.06.14	17,0	47,5	100,23			100,00	100,40	8,17		4,11	1,26	B+/B1/	финансы
МДМ-Банк БО-01	5 000 R	12,75	02.12.10		29.11.12		28,8	110,19	-0,04		110,15	110,45		8,09	5,77	1,94	BB/Ba2/B+	банки
МежПромБ-1	3 000 R	13,25	29.12.10	31.12.10	03.01.18	6,0	90,8				1,01						C/Caa2/D	банки

Рынок рублевых облигаций

Выпуск	Объем, млн	Купон, %	Дата			Месяцев до		Цена	Изм.	Торговый объем, шт (осн.+РПС)	Котировки		Доходность, %			Дюр, лет	Рейтинг F/M/S	Сектор
			купона	оферты	погаш	офрт	погаш				покупка	продажа	офрт	погаш	текущ			
КОРПОРАТИВНЫЕ РУБЛЁВЫЕ ОБЛИГАЦИИ (продолжение)																		
Метсерв-Ф1	1 500 R	11,00	24.11.10	03.06.11	23.05.12	11,0	22,5	99,69	0,18	2 350	99,50	99,69	11,35		5,50	0,76		торговля
Мечел 2об	5 000 R	8,50	15.12.10	20.06.11	12.06.13	11,0	35,3	100,55		50 745	100,31	100,59	7,88		4,22	0,83	/B1/	металлургия
Мечел 4об	5 000 R	19,00	29.07.10	30.07.12	21.07.16	25,0	73,1	118,70		40	118,47	118,70	9,05		3,99	1,56	/B1/	металлургия
Мечел 5об	5 000 R	12,50	20.07.10	18.10.12	09.10.18	27,0	100,1	106,23					9,70		2,93	1,78	/B1/	металлургия
МечелБО-01	5 000 R	12,50	12.11.10	11.11.11	09.11.12	16,0	28,1	105,52		61	105,60	105,90	8,13		5,91	1,14	/B1/	металлургия
МечелБО-02	5 000 R	9,75	14.09.10		12.03.13		32,2	100,50	0,01	4	100,02	100,50		9,75	4,84	2,12	/B1/	металлургия
МечелБО-03	5 000 R	9,75	27.10.10		24.04.13		33,7	100,44	-0,06		100,20	100,60		9,78	4,84	2,22	/B1/	металлургия
МИА-3об	1 500 R	7,95	26.08.10	06.09.10	24.02.12	2,0	19,5	100,31		10 000	100,00	105,00	3,88		1,98	0,13	/Ba2/	финансы
МИА-4об ип	2 000 R	12,50	07.10.10	21.10.10	01.10.15	3,0	63,3	102,50			100,00	105,00	0,91		3,04	0,25	/Ba2/	финансы
МИА-5об	2 000 R	13,50	22.07.10	29.07.10	17.07.14	0,0	48,6	100,89					-24,45		3,34	0,04	/Ba2/	финансы
МиГ-Ф 02	3 000 R	0,10	07.09.10		06.09.11		13,8											машиностр.
Микоян-2об	2 000 R	13,50	12.08.10	24.02.12	07.02.13	20,0	31,1	109,30			107,00	110,00	7,05		6,16	1,33		потреб. Тов
М-ИНДУСТР	1 000 R	12,25	17.08.10		16.08.11		13,1	30,50	-2,54	3 524	30,03	31,40		254,39	20,03	0,25		строительство
М-Индустр2	1 500 R		12.01.11		10.07.13		36,2	100,00		191	50,00	70,00				2,98		строительство
МираторгФ1	2 500 R	19,00	05.08.10	05.08.10	02.08.12	1,0	24,8	100,02	0,02	30 000	100,00	100,50	18,57		9,47	0,04		потреб. Тов.
МКБ 04обл	2 000 R	15,00	14.09.10		15.03.11		8,0	104,31		100	104,31	104,60		8,22	7,17	0,57	B-/B1/	банки
МКБ 05обл	2 000 R	8,50	27.10.10	05.05.11	25.04.12	10,0	21,5	100,09			100,00	100,40	8,29		4,23	0,71	B-/B1/	банки
МКБ 06обл	2 000 R	16,00	10.08.10	16.08.10	07.08.12	1,0	25,0	101,37	0,52		100,35	100,72	-4,85		7,87	0,08	B-/B1/	банки
МКБ 08обл	3 000 R	9,70	13.10.10	19.10.11	08.04.15	15,0	57,5	100,50	0,20	2 643	100,30	100,50	9,31		4,81	1,08	B-/B1/	банки
ММК БО-01	5 000 R	9,45	18.11.10	22.11.10	15.11.12	4,0	28,3	101,50			101,00	101,69	4,74		4,64	0,33	отозван/Ba3/BB	Металлургия
ММК БО-02	10 000 R	9,70	15.12.10	16.12.11	12.12.12	17,0	29,2	104,13		6 700	104,15	104,25	6,65		4,64	1,26	отозван/Ba3/BB	Металлургия
ММК БО-05	8 000 R	7,65	07.10.10		04.04.13		33,0	100,50	-0,10		100,25	100,70		7,58	3,80	2,28	отозван/Ba3/BB	Металлургия
ММ-Фин 01	1 000 R	10,00	31.08.10	01.09.10	26.02.13	1,0	31,8				0,10							девелопмент
ММ-Фин 02	1 500 R	7,75	04.01.11	10.01.11	03.07.12	6,0	23,8	41,00			3,01	79,00	586,85		9,42	0,07		девелопмент
МОИА	1 500 R	9,00	21.12.10		21.12.10		5,2											финансы
МОИА 02	3 000 R	7,99	07.09.10		07.09.11		13,8											финансы
МОИА 03	5 000 R	7,75	14.12.10		14.06.14		47,5											финансы
МойБанк 5	5 000 R	12,96	21.10.10	25.04.11	16.04.15	9,0	57,7	100,82			1,00		11,91		6,41	0,66	/B3/	банки
МОРЕ-П 01	1 000 R	15,50	03.08.10		03.08.10		0,5											девелопмент
МоскомцБ-2	3 000 R	12,00	17.08.10		15.02.11		7,0											банки
МоскомцБ-3	5 000 R	1,00	15.12.10	16.12.10	12.06.13	5,0	35,3											банки
МОСМАРТФ 1	2 000 R	0,01	14.10.10	20.10.10	12.04.12	3,0	21,1	47,50			5,00	90,00			0,01			торговля
МособгазФ2	3 000 R	9,25	24.12.10		24.06.12		23,5	92,15	0,30	1 239	92,15	92,54		15,92	5,01	1,21		сервис
Мособлгаз1	2 500 R	12,00	15.11.10		17.05.11		10,1											услуги
Мособлтр-2	4 000 R	20,00	24.09.10		26.03.11		8,3										//D	финансы
МосТрАвтФ1	7 500 R	11,80	21.12.10		18.12.12		29,4				1,01						//CC	транспорт
Мосэнерго1	5 000 R	12,50	14.09.10		13.09.11		14,0	106,74			106,61	107,00		6,43	5,84	1,01	//BB-	энергетика
Мосэнерго2	5 000 R	7,65	26.08.10	01.03.12	18.02.16	20,0	68,0	100,96	0,86		100,10	101,30	7,04		3,78	1,41	//BB-	энергетика
Мосэнерго3	5 000 R	10,25	03.12.10	06.12.12	28.11.14	29,0	53,1	106,04		25 100	106,20	106,50	7,51		4,82	2,01	//BB-	энергетика
МосэнергоБО-2	2 000 R	11,45	26.08.10		26.08.10		1,3	100,88			100,71	100,99		2,88	5,66	0,10	//BB-	энергетика
МОЭК-01	3 500 R	9,00	29.07.10	11.08.11	25.07.13	13,0	36,7	101,60	-0,50		101,02		7,30		2,21	0,94	BB+//	энергетика
МОЭСК-01	6 000 R	8,05	07.09.10		06.09.11		13,8	101,86	0,41		100,95	101,85		6,41	3,94	1,01		энергетика
МРСК Ур.01	1 000 R	8,60	23.11.10		22.05.12		22,4				2,01							энергетика
МРСК Юга 2	6 000 R	17,50	31.08.10	01.09.11	26.08.14	14,0	50,0	110,20	-0,25	26 144	110,20	110,30	7,86		7,92	0,94		энергетика
МТС 01	10 000 R	7,00	21.10.10		17.10.13		39,5	98,00		1	97,11	99,99		7,85	3,56	2,70	BB+/Ba2/BB	телеком
МТС 02	10 000 R	7,75	26.10.10		20.10.15		64,0	98,26	-1,74		99,50	100,00		8,32	3,93	4,00	BB+/Ba2/BB	телеком
МТС 03	4 000 R	8,00	21.12.10	20.06.13	12.06.18	36,0	96,2	101,65			101,01	101,60	7,48		3,92	2,47	BB+/Ba2/BB	телеком
МТС 04	15 000 R	16,75	17.05.11	19.05.11	13.05.14	10,0	46,5	108,50	-0,32	7 412	108,42	108,65	5,81		15,40	0,79	BB+/Ba2/BB	телеком
МТС 05	15 000 R	14,25	27.07.10	26.07.12	19.07.16	25,0	73,1	113,40	-0,07	500	113,15	113,35	6,88		12,53	1,58	BB+/Ba2/BB	телеком
НКНХ-04 об	1 500 R	10,00	27.09.10		26.03.12		20,5	75,03			14,01			32,05	6,64	1,15	B/B1/	химия
НЛМК-БО-01	5 000 R	9,75	07.12.10		04.12.12		29,0	105,30	-0,20		105,00	107,00		7,41	4,62	2,02	BB+/Ba1/BBB-	металлургия
НЛМК-БО-05	10 000 R	10,75	02.11.10		30.10.12		27,8	107,57	-0,08		107,52	107,85		7,22	4,98	1,92	BB+/Ba1/BBB-	металлургия
НЛМК-БО-06	10 000 R	7,75	07.09.10		05.03.13		32,0	101,00	-0,10	101 000	100,75	101,00		7,45	3,83	2,20	BB+/Ba1/BBB-	металлургия
НОВАТЭК БО-1	10 000 R	7,50	28.12.10		25.06.13		35,7	100,95		4 300	100,80	100,95		7,26	3,70	2,50	BBB-/Ba2/BBB-	сырье
НОМОС 11в	5 000 R	7,40	05.01.11	09.07.12	02.07.14	24,0	48,1	100,00		6 000	99,90	100,15	7,49		3,69	1,74	BB-/Ba3/	банки
НОМОС 8в	3 000 R	9,50	18.08.10		16.02.11		7,1	101,86			101,95	102,07		6,27	4,65	0,53	BB-/Ba3/	банки
НОМОС 9в	5 000 R	7,00	17.12.10	22.06.11	14.06.13	11,0	35,4	100,25	-0,05	50 000	100,18	100,30	6,72		3,48	0,85	BB-/Ba3/	банки
НТС-01	1 000 R	15,00	26.10.10		26.04.11		9,4	94,00		636	66,21	97,00		25,25	7,96	0,59		торговля
НФК-3	2 000 R	11,50	26.10.10		03.05.11		9,6	101,90			3,00			9,10	5,63	0,70	/B2/B-	финансы
ОбКондФ-01	3 000 R	3,00	17.11.10	19.11.10	16.05.12	4,0	22,2				1,01						B//	потреб. тов.
ОбКондФ-02	3 000 R	15,00	20.10.10	22.11.11	17.04.13	16,0	33,4	103,00			4,00		11,85		7,26	1,10	B//	потреб. тов.
ОГК-3 об	3 000 R	7,75	10.12.10	16.12.10	09.12.11	5,0	16,9											энергетика
ОГК-5 БО-1	2 000 R	12,20	27.07.10		27.07.10		0,3	100,38			100,17	100,40		-4,74	6,06	0,02	/Ba3/	энергетика
ОГК-5 БО-15	4 000 R	7,50	21.12.10	21.06.12	18.06.13	23,0	35,5	100,85	-0,05		100,70	101,00	7,12		3,71	1,70	/Ba3/	энергетика
ОГК-5 БО-2	2 000 R	12,20	27.07.10		27.07.10		0,3	100,37			100,16	100,40		-4,33	6,06	0,02	/Ba3/	энергетика
ОГК-5 об-1	5 000 R	12,25	30.09.10		29.09.11		14,6	106,70		3 145	106,35	106,95		6,43	5,72	1,05	/Ba3/	энергетика
ОГК-6 01об	5 000 R	7,25	21.10.10		19.04.12		21,3	99,77			93,00	100,00		7,52	3,62	1,54		энергетика
ОГО-агро-3	1 500 R		26.11.37		09.07.10		-0,3											с/х
ОМЗ - 6 об	1 600 R	13,00	03.12.10	09.06.11	31.05.13	11,0	34,9	102,92			100,23		9,46		6,30	0,78	//B-	машиностр.
ОМЗ-5 об	1 500 R	13,00	31.08.10		30.08.11		13,6	100,00			25,01			13,38	6,48	0,90	//B-	машиностр.
Парнас-М 2	1 000 R	9,50	19.08.10		17.11.11		16,2											потреб. тов.
Первобанк БО-01	1 500 R	10,00	27.10.10	29.04.11	24.04.13	9,0	33,7	100,55	0,01	1	100,25	100,55	9,36		4,96	0,69	/B3/	банки
Первобанк1	1 500 R	9,50	28.12.10		29.06.11		11,5	100,60	0,05	120	100,01	100,60		9,01	4,74	0,85	/B3/	банки
Петрокомб4	3 000 R	5,00	04.01.11		06.07.11		11,7	99,57		50 000	97,50	99,94		5,54	2,52	0,90	/Ba3/B+	банки
Петрокомб5	5 000 R	12,75	18.12.10	19.12.12	21.12.14	29,0	53,9	109,67	0,07		109,40		8,42		5,83	1,99	/Ba3/B+	банки
Петрокомб6	3 000 R	14,36	21.08.10	25.08.10	22.08.12	1,0	25,5	100,90		5 300	100,90	101,00	3,76		7,14	0,10	/Ba3/B+	банки
Петрокомб7	3 000 R	14,90	21.08.10	24.02.11	22.08.12	7,0	25,5	105,35	-0,01	15 000	105,00	106,16	5,54		7,09	0,54	/Ba3/B+	банки
Полипласт1	1 000 R	19,00	21.12.10		21.06.11		11,2	100,31			30,01			17,30	9,44	0,75		химия
Промсвб-05	4 500 R	7,75	19.11.10		18.05.12		22,3	100,30	0,10	2 876	100,20	100,49		7,70	3,85	1,60	B+/Ba2/отозван	банки
ПромТр02об	3 000 R	0,01	19.10.10		18.10.11		15,2	56,56			48,14	64,99		57,81	0,01	0,79		машиностр.
ПромТр03об	5 000 R	18,00	28.07.10	28.01.11	24.07.13	6,0	36,7	66,50	3,30	1 381	66,03	67,99	156,42		13,50	0,18		машиностр.
ПротекФин1	5 000 R	12,00	03.11.10		02.11.11		15,7				30,02							торговля
ПротонФин1	1 000 R	9,00	14.12.10		12.06.12		23,1				1,03							машиностр.

Рынок рублевых облигаций

Выпуск	Объем, млн	Купон, %	Дата			Месяцев до		Цена	Изм.	Торговый объем, шт (осн.+РПС)	Котировки		Доходность, %			Дюр, лет	Рейтинг F/M/S	Сектор
			купона	оферты	погаш	офрт	погаш				покупка	продажа	офрт	погаш	текущ			
КОРПОРАТИВНЫЕ РУБЛЁВЫЕ ОБЛИГАЦИИ (продолжение)																		
Разг.БО-15	500 R		26.11.37		04.04.11		8,6				8,01							с/х
РазгуляйФ2	2 000 R	17,00	28.09.10		27.09.11		14,5	97,30			93,66	100,95		20,51	8,71	0,89		с/х
РазгуляйФ3	3 000 R	17,00	17.09.10		16.03.12		20,2	97,04			92,10	101,97		20,02	8,74	1,20		с/х
РазгуляйФ4	3 000 R	17,00	24.11.10	02.06.11	22.05.13	11,0	34,6	100,01			98,00	100,25	17,18		8,48	0,71		с/х
РазгуляйФ5	2 000 R	12,50	27.10.10	29.10.10	23.10.13	3,0	39,7				3,00							с/х
Райффайзен-4	10 000 R	13,50	07.12.10	08.12.11	03.12.13	17,0	41,1	108,70			108,40	109,24	6,88		6,19	1,22	BBB+/Baa1/BBB-	банки
РВКФинанс1	1 750 R	19,00	22.07.10	28.07.10	21.07.11	0,0	12,2	100,01					5,91		9,47	0,02		услуги
РенКап-2	3 000 R	22,00	09.10.10	15.10.10	04.04.12	3,0	20,8	102,65		1 514	102,61	102,72	9,12		10,63	0,22	B-/B1/B-	банки
РенКап-3	4 000 R	12,50	11.12.10	17.06.11	06.06.12	11,0	22,9	101,38	0,13	61 337	101,12	101,38	10,88		6,12	0,80	B-/B1/B-	банки
РЕСТОРАНС3	1 000 R	9,75	26.11.10		26.11.10		4,3				97,00							услуги
РЖД БО-01	15 000 R	9,40	08.12.10		05.12.12		29,0	105,84		5 000	105,00	105,75		6,82	4,43	2,04	BBB/Baa1/BBB	транспорт
РЖД-06обл	10 000 R	7,35	10.11.10		10.11.10		3,8	100,80	-0,30	617	100,85	101,10		4,76	3,64	0,30	BBB/Baa1/BBB	транспорт
РЖД-07обл	5 000 R	7,55	10.11.10		07.11.12		28,1	101,50		79	101,31	101,61		6,95	3,71	2,00	BBB/Baa1/BBB	транспорт
РЖД-08обл	20 000 R	8,50	05.01.11		06.07.11		11,7	102,90	-0,05	40	102,95	103,20		5,44	4,12	0,90	BBB/Baa1/BBB	транспорт
РЖД-09обл	15 000 R	0,10	17.11.10	19.11.10	13.11.13	4,0	40,4	98,40		20	98,40	98,65	5,00		0,05	0,32	BBB/Baa1/BBB	транспорт
РЖД-10обл	15 000 R	15,00	09.09.10		06.03.14		44,2	124,60	-0,10	71 894	124,56	124,70		7,31	6,00	2,69	BBB/Baa1/BBB	транспорт
РЖД-11обл	15 000 R	7,80	24.11.10		18.11.15		64,9	99,91			100,10	100,40		7,97	3,89	4,09	BBB/Baa1/BBB	транспорт
РЖД-12обл	15 000 R	14,90	25.11.10	28.11.11	16.05.19	17,0	107,4	112,17			111,92	112,20	5,45		6,62	1,20	BBB/Baa1/BBB	транспорт
РЖД-13обл	15 000 R	11,46	09.09.10		06.03.14		44,2	104,61	-0,09		104,70	104,98		10,15	5,46	2,70	BBB/Baa1/BBB	транспорт
РЖД-14обл	15 000 R	11,06	12.10.10		07.04.15		57,4	105,90		235	105,75	105,90		9,70	5,21	3,40	BBB/Baa1/BBB	транспорт
РЖД-15обл	15 000 R	11,16	27.12.10	26.12.12	20.06.16	30,0	72,1	107,19	-0,71		107,30	107,52	7,99		5,19	2,04	BBB/Baa1/BBB	транспорт
РЖД-16обл	15 000 R	14,33	13.12.10	13.06.11	05.06.17	11,0	83,8	108,10		12 049	107,88	108,05	5,07		6,61	0,83	BBB/Baa1/BBB	транспорт
РЖД-17обл	15 000 R	13,02	26.07.10	24.07.13	16.07.18	37,0	97,3	110,27					9,24		5,89	2,26	BBB/Baa1/BBB	транспорт
РЖД-18обл	15 000 R	13,22	26.07.10	23.07.14	15.07.19	49,0	109,4	114,25					9,10		5,77	2,86	BBB/Baa1/BBB	транспорт
РЖД-19обл	15 000 R	13,50	26.07.10	27.07.11	08.07.24	12,0	170,1	108,32					5,04		6,22	0,89	BBB/Baa1/BBB	транспорт
РЖД-23обл	15 000 R	9,00	05.08.10	05.02.15	16.01.25	55,0	176,5	105,65	-0,05		105,38	105,70	7,62		4,25	3,45	BBB/Baa1/BBB	транспорт
Росбанк БО-01	5 000 R	7,40	24.12.10	27.06.12	21.06.13	24,0	35,6	100,12	-0,08	45 541	100,13	100,20	7,44		3,71	1,71	BBB+/Baa3/BB+	банки
Росбанк БО-02	5 000 R	8,00	08.01.11		08.07.13		36,2	100,10	-0,35	340 016	100,10	100,70		8,12	4,03	2,50	BBB+/Baa3/BB+	банки
Росбанк-А3	5 000 R	12,00	04.11.10	16.05.11	06.11.13	10,0	40,2	104,21		1 500	104,20	104,55	6,36		5,77	0,75	BBB+/Baa3/BB+	банки
Росбанк-А5	5 000 R	12,00	04.11.10	16.05.11	07.11.14	10,0	52,4	104,64			104,00	105,00	5,82		5,75	0,75	BBB+/Baa3/BB+	банки
РосселхБ 10	5 000 R	9,00	11.08.10	10.02.13	29.01.20	31,0	116,0	103,50	-0,30	500	103,00	103,89	7,58		4,34	2,11	BBB/Baa1/	банки
РосселхБ 11	5 000 R	9,00	12.08.10	11.02.13	30.01.20	31,0	116,1	103,50		30 003	103,50	103,90	7,58		4,34	2,11	BBB/Baa1/	банки
РосселхБ 2	7 000 R	7,85	18.08.10		16.02.11		7,1	101,80		2	101,80	102,00		4,77	1,92	0,54	BBB/Baa1/	банки
РосселхБ 3	10 000 R	9,25	19.08.10	17.02.14	09.02.17	44,0	79,9	105,09			104,75	105,00	7,72		4,39	2,82	BBB/Baa1/	банки
РосселхБ 4	10 000 R	11,50	06.10.10	07.10.11	27.09.17	15,0	87,6	106,01					6,33		5,41	1,07	BBB/Baa1/	банки
РосселхБ 5	10 000 R	13,50	07.12.10	08.12.11	27.11.18	17,0	101,8	100,00					13,87		6,73	1,14	BBB/Baa1/	банки
РосселхБ 7	5 000 R	6,90	14.12.10	16.06.11	05.06.18	11,0	95,9	101,10		1 300	100,80	101,10	5,67		3,40	0,84	BBB/Baa1/	банки
РосселхБ 8	5 000 R	10,10	25.11.10	26.11.12	14.11.19	29,0	113,5	106,15			106,05	106,80	7,30		4,74	1,99	BBB/Baa1/	банки
РосселхБ 9	5 000 R	10,10	25.11.10	26.11.12	14.11.19	29,0	113,5	106,25	0,15	10 143	105,80	106,25	7,25		4,74	1,99	BBB/Baa1/	банки
РТК-ЛИЗ 5с	2 250 R	8,35	12.08.10		12.08.10		0,8	98,77	-0,03	790	98,62	98,78		29,97	4,22	0,05		финансы
РусМасла-2	1 000 R	1,00	30.09.10		29.03.12		20,6											потреб. тов.
РусМоре об	2 000 R	10,00	16.09.10	20.06.11	14.06.12	11,0	23,2	99,34			31,91	100,00	12,25		2,51	0,78		потреб. тов.
РуссНефть1	7 000 R	13,00	10.12.10		10.12.10		4,8	102,06		7 245	101,05	105,00		7,70	6,35	0,37		сырье
РусСтанд-5	5 000 R	14,75	09.09.10		09.09.10		1,7	102,67			100,00			-3,64	7,16	0,15	B+/Ba3/B+	банки
РусСтанд-6	6 000 R	10,75	11.08.10		09.02.11		6,8	102,08	0,08		102,00	102,45		7,01	5,25	0,50	B+/Ba3/B+	банки
РусСтанд-7	5 000 R	7,80	21.09.10	28.09.10	20.09.11	2,0	14,3	99,74					8,49		3,90	0,18	B+/Ba3/B+	банки
РусСтанд-8	5 000 R	14,00	15.10.10	22.10.10	13.04.12	3,0	21,1	101,80	0,05	121 824	101,80	101,94	5,90		6,86	0,24	B+/Ba3/B+	банки
Рыбкаб-1	1 000 R	0,01	31.08.10	03.03.11	28.02.12	8,0	19,6				1,00							производство
СатурнНПО2	2 000 R	11,00	20.09.10	23.03.11	20.09.11	8,0	14,3	95,36			2,00	98,99	19,28		5,78	0,54		машиностр.
СатурнНПО3	3 500 R	10,00	06.12.10		06.06.14		47,3				5,00							машиностр.
СБ-Финанс1	1 500 R	0,10	20.09.10	20.06.11	18.06.12	11,0	23,3											потреб. тов.
СвобСокол3	1 200 R	18,00	23.11.10	23.11.10	24.05.11	4,0	10,3				50,00							производство
СвязьБанк1	2 000 R	16,00	22.07.10		21.04.11		9,2	103,21						12,01	3,86	0,63	/B2/	банки
Северсталь БО-01	15 000 R	14,00	21.09.10	20.09.11	18.09.12	14,0	26,4	108,50	-0,40	5 500	108,35	108,80	6,44		6,43	1,02	B+/Ba3/BB-	сырье
Северсталь БО-02	10 000 R	9,75	20.08.10		15.02.13		31,4	104,30			104,30	105,00		8,03	4,66	2,10	B+/Ba3/BB-	сырье
Северсталь БО-04	5 000 R	9,75	20.08.10		15.02.13		31,4	104,73			104,30	104,90		7,84	4,64	2,10	B+/Ba3/BB-	сырье
СевКаб 03	1 500 R	10,50	28.09.10		27.03.12		20,6	35,00			25,01	44,99		120,87	7,48	0,65		производство
СевКаб 04	2 000 R	8,00	24.08.10		21.05.13		34,6	10,40	-0,10	1	10,02	10,50		199,96	19,18	0,52		производство
СевСтАвто2	3 000 R	7,70	21.07.10	26.07.10	17.07.13	0,0	36,5	100,06					-0,92		3,84	0,02		автопром
СЗТелек3об	3 000 R	8,60	26.08.10		24.02.11		7,3	100,98			100,57	101,30		6,15	2,12	0,36	BB//BB-	телеком
СЗТелек4об	2 000 R	8,10	09.09.10		08.12.11		16,9	100,52			100,00	103,70		7,80	2,01	0,94	BB//BB-	телеком
СЗТелек5об	2 000 R	6,49	24.08.10		21.05.13		34,6	100,00		4 000	96,50			7,60	1,62	2,12	BB//BB-	телеком
СЗТелек6об	3 000 R	11,70	04.08.10	09.08.11	24.07.19	13,0	109,7	108,00	0,20	20 003	107,90	108,00	6,10		2,70	0,93	BB//BB-	телеком
Сибирь-01	2 300 R	18,00	20.07.10	29.07.10	17.07.12	0,0	24,3	104,41							8,60			транспорт
Сибметин01	10 000 R	13,50	21.10.10	20.10.14	10.10.19	52,0	112,3	110,80	0,20	367 000	110,80	110,98	10,53		6,08	3,01		металлургия
Сибметин02	10 000 R	13,50	21.10.10	20.10.14	10.10.19	52,0	112,3	110,80	0,20	109 341	110,80	110,99	10,53		6,08	3,01		металлургия
СибТлк-6об	2 000 R	9,75	16.09.10		16.09.10		2,0	100,87	0,07		100,30	101,17		4,27	4,82	0,16	BB//	телеком
СибТлк-8об	3 000 R	9,50	12.08.10	11.08.11	08.08.13	13,0	37,2	102,35	0,05		101,30		7,28		4,63	0,93	BB//	телеком
СИБУРХолд1	1 500 R	10,47	04.11.10		01.11.12		27,9				3,00						BB/Ba2/	химия
Синергия-2	2 000 R	10,70	22.07.10		22.07.10		0,1											потреб. тов.
Синергия-3	2 500 R	10,00	23.08.10	24.02.11	18.08.14	7,0	49,7	99,00		110 000	99,00	119,98	11,93		5,04	0,52		потреб. тов.
Синтерра 1	3 000 R	17,50	05.08.10	09.08.10	01.08.13	1,0	37,0	100,50	0,40	1 500	100,50	100,61	5,26		8,68	0,05		телеком
СистГалс 1	3 000 R	8,50	12.10.10		08.04.14		45,3										отозван//	строительство
СистГалс 2	2 000 R	8,50	19.10.10		15.04.14		45,5										отозван//	строительство
Система-01	6 000 R	9,75	09.09.10		07.03.13		32,1	105,30		1 498	104,79	105,20		7,63	4,62	2,16	BB-/Ba3/BB	телеком
Система-02	20 000 R	14,75	17.08.10	14.08.12	12.08.14	25,0	49,5	113,85	-0,10	10 630	113,80	113,99	7,55		6,46	1,66	BB-/Ba3/BB	телеком
Система-03	19 000 R	12,50	02.12.10	04.12.12	24.11.16	29,0	77,3	110,00		200 008	110,45	110,65	7,90		5,67	1,96	BB-/Ba3/BB	телеком
Ситроникс БО-1	2 000 R	11,50	21.12.10	26.06.12	18.06.13	24,0	35,5	101,63	0,03		101,05	104,00	10,98		5,76	1,60	B-/B3/	телеком
СИТРОНИКС1	3 000 R	17,70	21.09.10		21.09.10		2,1	103,88			100,00	102,99		-3,97	8,50	0,18	B-/B3/	телеком
СКБ-банк БО-04	2 000 R	9,80	08.12.10	12.12.11	05.06.13	17,0	35,1	100,75		970	100,51	100,85	9,32		4,85	1,22	B/B2/	банки
СОРУС КАП2	1 500 R		07.10.10		05.04.12		20,9											торговля
СтИндустр1	1 000 R		06.01.11		07.07.11		11,8											строительство

Рынок рублевых облигаций

Выпуск	Объем, млн	Купон, %	Дата			Месяцев до		Цена	Изм.	Торговый объем, шт (осн.+РПС)	Котировки		Доходность, %			Дюр, лет	Рейтинг F/M/S	Сектор
			купона	оферты	погаш	офрт	погаш				покупка	продажа	офрт	погаш	текущ			
КОРПОРАТИВНЫЕ РУБЛЁВЫЕ ОБЛИГАЦИИ (продолжение)																		
СтрТрГаз02	5 000 R	8,49	14.01.11		13.07.12		24,2	94,50	-0,50	6	93,20	94,50		12,01	4,48	1,66		строительство
СтрТрГаз03	5 000 R	8,50	14.10.10		11.04.13		33,2	57,80			15,61	99,99		35,83	7,33	1,71		строительство
СУ-155 3об	3 000 R	15,50	18.08.10	24.02.11	15.02.12	7,0	19,2	98,85	-0,04	139	98,62	98,85	17,69		7,82	0,48		строительство
СудострБ-3	1 500 R	17,00	06.09.10	09.09.10	03.09.12	2,0	25,9	101,93	1,93				2,32		8,32	0,14	/B3/	банки
СэтлГрупп1	1 000 R	11,70	16.11.10		15.05.12		22,2	96,64			22,01			14,30	6,04	1,46		строительство
Таттелеком 4	1 500 R	8,25	04.11.10		01.11.12		27,9	100,05			97,50	100,00		8,39	4,11	1,94		телеком
ТатфондБ 4	1 500 R	13,00	01.12.10		01.06.11		10,6	104,25			103,01	104,43		7,97	6,22	0,78	/B2/	банки
ТатфондБ 5	2 000 R	11,00	22.09.10	29.03.11	21.03.12	8,0	20,4	102,05		1 000	102,00	102,05	7,76		5,38	0,62	/B2/	банки
ТатфондБ 6	2 000 R	11,20	31.08.10	07.03.11	26.02.13	8,0	31,8	101,70		100	101,70	102,20	8,24		5,49	0,56	/B2/	банки
ТатфондБ 7	1 000 R	13,75	17.12.10	23.12.10	14.12.12	5,0	29,3	102,62	-2,08		99,91	102,95	7,02		6,68	0,40	/B2/	банки
ТВЗ БО-01	2 000 R	7,00	15.12.10	24.06.11	12.06.13	11,0	35,3				0,11							машиностр.
ТГК-1 01	4 000 R	8,50	14.09.10	15.03.12	11.03.14	20,0	44,4	101,80	-0,20		3,00	102,25	7,42		4,16	1,43		энергетика
ТГК-1 02	5 000 R	16,99	04.01.11	11.07.11	01.07.14	12,0	48,1	109,55	0,15	5 300	109,45	109,75	6,58		7,73	0,88		энергетика
ТГК-10 об2	5 000 R	9,75	11.08.10	13.08.10	06.02.13	1,0	31,1											энергетика
ТГК-2-01	4 000 R	18,00	31.08.10	07.09.10	30.08.11	2,0	13,6	102,37	1,06		101,13	101,50	-1,68		8,77	0,14	B//	энергетика
ТГК-4 об.1	5 000 R	8,00	02.12.10		31.05.12		22,7				98,00							энергетика
ТГК-6Инв-1	2 000 R	10,50	24.08.10	28.02.11	21.02.12	7,0	19,4	101,63			101,20		7,69		2,58	0,55		энергетика
ТГК-8 01	3 500 R	8,80	11.11.10		10.05.12		22,0											энергетика
Терна-Ф 02	1 500 R	1,00	05.11.10		04.11.11		15,8											производство
ТехИнвст-1	2 000 R	7,00	25.11.10		26.05.11		10,4				18,01							торговля
ТехНикольФ	3 000 R	17,00	09.09.10	31.08.10	07.03.12	1,0	19,9	100,30	-0,20	100	100,95	101,77	-40,72		8,45	0,20		производство
ТМК-03 обл	5 000 R	9,80	17.08.10		15.02.11		7,0	101,80		5 010	101,51	101,85		6,67	4,80	0,52	/B1/B	производство
Топкнига-2	1 500 R	20,00	09.12.10		09.12.10		4,8											торговля
Трансаэро-1	3 000 R	16,95	27.10.10	03.11.10	23.10.13	4,0	39,7	102,40	0,05	5 008	102,12	102,50	7,43		8,25	0,27		транспорт
ТрансКонт1	3 000 R	9,50	31.08.10		26.02.13		31,8	104,70			104,80	105,32		7,62	4,52	2,14	BB+/Ba2/	транспорт
ТрансКонт2	3 000 R	8,80	09.12.10		04.06.15		59,4	103,00	0,30	2 280	102,62	103,13		8,09	4,26	3,26	BB+/Ba2/	транспорт
ТрансКред2	3 000 R	15,00	14.12.10	23.12.10	12.06.12	5,0	23,1	103,90	-0,85	18 500	103,90	104,49	4,90		7,20	0,41	/Ba1/BB	банки
ТрансКред3	5 000 R	10,30	06.01.11		07.07.11		11,8	103,67	-0,33	104 456	103,90	104,05		6,42	4,95	0,89	/Ba1/BB	банки
ТрансКред6	4 000 R	8,25	21.10.10		17.04.14		45,6	100,17	0,07		100,05	100,20		8,36	4,11	2,99	/Ba1/BB	банки
Трансмаш-2	3 000 R	8,50	12.08.10	18.08.10	10.02.11	1,0	6,9	100,50			99,90	100,35	0,70		4,22	0,08		машиностр.
Транснефть-01	35 000 R	9,75	23.05.11	20.05.15	13.05.19	59,0	107,3	104,62	0,07		105,00		8,52		9,29	3,73	/Baa1/BBB	сырье
ТТС 01	1 000 R	21,22	17.08.10		17.08.10		1,0											торговля
Тюменэнрг2	2 700 R	8,70	30.09.10		29.03.12		20,6	102,50			101,75	102,75		7,22	4,23	1,47		энергетика
УГМК-УЭМ01	3 000 R	8,25	31.08.10		28.02.12		19,6											металлургия
УМПО 3	3 000 R	10,00	16.12.10		14.06.12		23,2	100,37			3,01			10,01	4,97	1,61		машиностр.
УралВагЗФ2	3 000 R	11,50	05.10.10		05.10.10		2,6											машиностр.
УралсибЛК1	2 700 R	6,00	29.12.10		29.12.10		5,4	95,00			90,00	100,00		18,93	3,27	0,38	B+//	финансы
УралсибЛК2	5 000 R	14,50	22.07.10		21.07.11		12,2	104,89	-0,05					9,51	6,89	0,83	B+//	финансы
УралсибЛК3	1 500 R	17,50	26.08.10	01.09.10	23.02.12	1,0	19,5	102,75			100,10	110,00	-6,88		8,49	0,13	B+//	финансы
УралсибЛК4	2 000 R	16,50	22.07.10		19.01.12		18,3										B+//	финансы
УралсибЛК5	3 000 R	14,25	22.07.10	20.01.11	19.01.12	6,0	18,3	102,80					8,66		6,91	0,44	B+//	финансы
УРСАБанк 5	3 000 R	10,05	19.10.10		18.10.11		15,2	103,70	1,20	55 880	102,66	104,00		7,01	4,83	1,10	B+/Ba3/	банки
УРСАБанк 7	5 000 R	11,75	22.07.10		19.07.12		24,4	107,05						8,05	5,50	1,62	B+/Ba3/	банки
УРСАБанк 8	10 000 R	9,00	14.10.10		09.04.15		57,5	101,05	1,05	100 000	100,90	101,19		8,91	4,44	3,55	B+/Ba3/	банки
УрСИ БО-01	1 000 R	10,80	04.11.10	09.11.11	01.11.12	16,0	27,9	104,80	0,34		104,80	105,00	6,88		5,14	1,16	BB-//B+	телеком
УрСИ сер06	2 000 R	10,50	18.11.10		17.11.11		16,2	102,12			1,01			7,92	5,13	0,75	BB-//B+	телеком
УрСИ сер07	3 000 R	8,50	14.09.10		13.03.12		20,1	101,67		64 000	101,01	102,00		6,64	4,17	0,81	BB-//B+	телеком
УрСИ сер08	2 000 R	7,50	06.10.10		03.04.13		33,0	100,66			6,00			8,04	3,72	2,08	BB-//B+	телеком
ФСК ЕЭС-04	6 000 R	7,30	07.10.10		06.10.11		14,8	101,98			101,85	102,00		5,66	3,57	1,10	/Baa2/BBB	энергетика
ХантМанБанк-02	3 000 R	7,85	15.12.10	16.06.11	12.06.13	11,0	35,3										/Ba3/B+	банки
ХКФ Банк-3	3 000 R	7,50	16.09.10		16.09.10		2,0	100,40	-0,05	14 991	100,31	100,50		5,08	1,86	0,15	/Ba3/B+	банки
ХКФ Банк-4	3 000 R	14,00	13.10.10	18.10.10	12.10.11	3,0	15,0	101,80		95 681	101,82		6,03		3,43	0,24	/Ba3/B+	банки
ХКФ Банк-5	4 000 R	8,15	21.07.10	19.10.11	17.04.13	15,0	33,4	100,88					7,62		2,01	1,10	/Ba3/B+	банки
ХКФ Банк-7	5 000 R	9,00	29.07.10	30.04.12	23.04.15	22,0	58,0	101,25		722	100,95	101,70	8,44		2,22	1,51	/Ba3/B+	банки
Х-МСтройР1	3 000 R	8,25	13.10.10		13.10.10		2,9	99,90			15,60	100,00		8,78	4,12	0,22		строительство
Х-МСтройР2	2 000 R		11.01.11	27.07.10	12.07.11	0,0	11,9	100,00			19,01					0,02		строительство
Центр-инв2	3 000 R	9,25	28.12.10	29.06.12	24.06.14	24,0	47,9	100,01	-0,04		99,60	100,30	9,41		4,61	1,66	/B1/	банки
ЦентрТел-5	3 000 R	9,30	31.08.10		30.08.11		13,6	102,20	-1,43	4 050	102,26	102,70		6,22	4,54	0,66	B//BB-	телеком
Черкизово1	2 000 R	12,75	30.11.10		31.05.11		10,5	104,15			103,90	104,20		7,82	6,10	0,78		потреб. тов.
ЧТПЗ 03об	8 000 R	10,00	28.10.10	28.10.10	21.04.15	3,0	57,9				3,00						/отозван/	производство
ЧТПЗ БО-01	5 000 R	16,50	07.12.10	08.12.11	04.12.12	17,0	29,0	105,85	0,16	21 522	105,60	105,99	12,07		7,77	1,14	/отозван/	производство
ШансКап1	1 000 R		22.12.10		22.06.11		11,3											торговля
ЭйрЮнРРД01	2 000 R		16.12.10		16.12.10		5,0	19,99		15	1,07	19,00						транспорт
ЭлемЛиз-02	2 300 R	21,00	09.09.10	14.06.11	04.09.14	11,0	50,3	104,30		60	102,90	104,50	16,41		5,02	0,71		финансы
ЭМАльянс 1	2 000 R		07.01.11		08.07.11		11,8											машиностр.
ЭнергоСт-1	1 500 R	12,00	19.11.10		20.05.11		10,2											энергетика
Юнимилк 01	2 000 R	14,00	07.09.10		06.09.11		13,8				15,68							потреб. тов.
ЮниТайл-01	1 500 R	12,00	22.12.10		22.06.11		11,3	99,98			35,01	101,00		12,36	5,98	0,80		производство
ЮТК БО-01	2 000 R	11,00	21.07.10	21.10.11	17.10.12	15,0	27,4	104,39					7,47		2,63	1,08	/B1/B	телеком
ЮТК БО-04	1 000 R	11,40	22.07.10		18.10.12		27,4	106,42						8,51	2,67	1,82	/B1/B	телеком
ЮТК-05 об.	2 000 R	7,80	01.12.10		30.05.12		22,7	100,37			100,00			7,94	3,97	1,62	/B1/B	телеком
ЮТэйр-Ф 03	2 000 R	14,00	14.12.10		14.12.10		4,9											транспорт
ЮТэйр-Ф БО-1	1 500 R	12,50	28.09.10		26.03.13		32,7	101,39	-0,01		100,26	101,50		12,42	3,07	2,06		транспорт
ЮТэйр-Ф БО-2	1 500 R	12,50	28.09.10		26.03.13		32,7	101,19	-0,21		100,11	101,45		12,52	3,08	2,06		транспорт
Якутскэн02	1 200 R	10,30	09.09.10		08.03.12		19,9	103,44	1,04					8,00	4,96	1,30	BB//	энергетика

Рынок рублевых облигаций

Выпуск	Объем, млн	Купон, %	Дата			Месяцев до		Цена	Изм.	Торговый объем, шт (осн.+РПС)	Котировки		Доходность, %			Дюр, лет	Рейтинг F/M/S	Сектор
			купона	оферты	погаш	офрт	погаш				покупка	продажа	офрт	погаш	текущ			
ГОСУДАРТСВЕННЫЕ И МУНИЦИПАЛЬНЫЕ ОБЛИГАЦИИ																		
Башкорт6об	1 500 R	8,02	30.11.10		30.11.10		4,5	100,20		92 000	100,25			7,56	3,99	0,34	/Ba1/BB+	муниципальный
ВолгогрОб4	1 000 R	7,75	16.11.10		15.05.12		22,2	99,32			98,50			8,46	3,89	1,06	//BB-	муниципальный
ВолгогрОб9	2 000 R	8,75	08.12.10		04.06.14		47,2	100,84	-0,16		100,20	101,00		8,01	4,33	2,45	//BB-	муниципальный
ВоронежОб3	500 R	10,25	27.12.10		27.06.11		11,4	102,92			102,77	104,00		7,10	4,97	0,86		муниципальный
ИркОбл31-3	3 000 R	6,75	21.07.10		24.11.10		4,3	100,23						5,55	2,19	0,17	//B	муниципальный
ИркОбл31-5	2 200 R	7,70	25.10.10		26.10.11		15,5	100,57			97,00			7,13	2,56	0,75	//B	муниципальный
ИркОбл31-6	3 800 R	9,20	15.08.10		22.11.12		28,6	101,24			100,00	101,49		8,26	3,04	1,04	//B	муниципальный
КалужОбл-2	1 300 R	8,40	30.08.10		29.08.11		13,5	100,86	-0,64		99,60	110,70		7,38	2,08	0,77	BB-//	муниципальный
КалужОбл-3	1 000 R	9,05	02.09.10		29.11.12		28,8	102,42	-0,78		97,00	113,00		7,88	2,20	1,75	BB-//	муниципальный
КалужОбл-4	1 500 R	10,11	29.09.10		26.06.13		35,8	103,00			101,51	104,99		8,93	2,45	2,00	BB-//	муниципальный
Карелия 11	800 R	9,80	11.11.10		10.05.12		22,0	102,39			100,45	102,95		7,75	4,77	1,06	BB-//	муницапальный
Карелия 12	1 000 R	19,05	02.09.10		02.06.11		10,6	105,70	0,20	1 240	105,01	105,99		5,32	4,49	0,39	BB-//	муницапальный
Карелия 2	1 000 R	7,67	14.10.10		14.04.11		9,0	100,45		3 007	100,45	101,00		6,94	3,81	0,52	BB-//	муниципальный
Карелия 2	1 000 R	7,67	14.10.10		14.04.11		9,0	100,45		3 007	100,45	101,00		6,94	3,81	0,52	BB-//	муниципальный
КОМИ 6в об	700 R	10,50	14.10.10		14.10.10		2,9	101,67			100,80	102,85		3,38	5,18	0,23	BB/Ba2/	муниципальный
КОМИ 7в об	1 000 R	9,00	23.11.10		22.11.13		40,7	100,74			97,00	101,84		7,98	4,50	2,37	BB/Ba2/	муниципальный
КОМИ 8в об	1 000 R	7,50	04.09.10		03.12.15		65,4	95,41			89,00	98,00		8,02	3,94	3,67	BB/Ba2/	муниципальный
КраснодКр2	1 500 R	6,50	17.12.10		14.12.12		29,3	95,52			1,01			33,76	3,39	1,25	BB/Ba1/BB	муниципальный
КрасняярКр4	10 200 R	11,39	12.08.10		08.11.12		28,1	105,73	0,03		105,35	105,80		6,78	2,69	1,21	BB+/Ba2/BB+	
ЛенОбл-2об	800 R	14,01	08.12.10		08.12.10		4,7	102,50	-0,02		100,00			7,45	6,82	0,36	BB//BB	муниципальный
ЛенОбл-3об	1 300 R	12,25	10.12.10		05.12.14		53,3	116,22	-0,28		113,00	117,00		7,65	5,26	3,31	BB//BB	муниципальный
МГор38-об	5 000 R	10,00	26.12.10		26.12.10		5,3	102,54	0,04		101,81	103,10		4,12	4,89	0,42	BBB/Baa1/BBB	муниципальный
МГор39-об	4 800 R	8,00	21.07.10		21.07.14		48,8	101,14						7,33	3,92	3,16	BBB/Baa1/BBB	муниципальный
МГор41-об	5 000 R	8,00	30.07.10		30.07.10		0,4	100,26	0,07		100,04	100,19		-0,60	3,96	0,03	BBB/Baa1/BBB	муниципальный
МГор44-об	5 000 R	8,00	24.12.10		24.06.15		60,0	100,55	-0,05	21 655	100,50	100,60		7,43	3,99	3,89	BBB/Baa1/BBB	муниципальный
МГор45-об	15 000 R	8,00	27.12.10		27.06.12		23,6	103,25	-0,15	80 002	103,25	103,45		6,29	3,88	1,72	BBB/Baa1/BBB	муниципальный
МГор48-об	30 000 R	8,00	11.12.10		11.06.22		144,8	95,11	0,61		94,31	95,00		7,68	4,22	7,38	BBB/Baa1/BBB	муниципальный
МГор49-об	25 000 R	8,00	14.12.10		14.06.17		84,1	100,00	-0,51	5 971	99,50	100,25		7,46	4,01	5,08	BBB/Baa1/BBB	муниципальный
МГор50-об	15 000 R	8,00	18.12.10		18.12.11		17,2	103,47	-0,03	100 000	102,80	103,79		5,49	3,88	1,29	BBB/Baa1/BBB	муниципальный
МГор54-об	15 000 R	8,00	05.09.10		05.09.12		26,0	103,00	0,09	7 730	102,86	103,20		6,34	3,92	1,84	BBB/Baa1/BBB	муниципальный
МГор56-об	20 000 R	8,00	22.09.10		22.09.16		75,2	100,30	-0,05	164 794	100,30	100,35		7,38	4,02	4,59	BBB/Baa1/BBB	муниципальный
МГор58-об	15 000 R	10,00	01.09.10		01.06.11		10,6	104,25	-0,20	328	104,26	104,45		5,06	2,42	0,79	BBB/Baa1/BBB	муниципальный
МГор61-об	15 000 R	15,00	03.09.10		03.06.13		35,0	123,40	0,20	28 193	123,25	123,40		6,21	3,06	2,27	BBB/Baa1/BBB	муниципальный
МГор62-об	20 000 R	15,00	08.09.10		08.06.14		47,3	122,61	-0,21	159 088	122,62	122,66		7,04	3,08	2,90	BBB/Baa1/BBB	муниципальный
МГор63-об	15 000 R	15,00	10.09.10		10.12.13		41,3	125,70		100 000	124,90	126,40		6,67	3,01	2,60	BBB/Baa1/BBB	муниципальный
Мос.обл.6в	12 000 R	9,00	19.10.10		19.04.11		9,1	101,69	0,02	6 095	101,65	101,69		6,74	4,41	0,68	/B3/отозван	муниципальный
Мос.обл.7в	16 000 R	8,00	20.10.10		16.04.14		45,6	97,81	-0,19	1 495	97,81	97,95		8,88	4,08	2,98	/B3/отозван	муниципальный
Мос.обл.8в	10 000 R	9,00	14.12.10		11.06.13		35,3	101,30	-0,30	42 045	101,30	101,57		8,45	4,43	1,72	/B3/отозван	муниципальный
Мос.обл.9в	33 000 R	18,00	22.10.10		15.03.12		20,2	112,50		26 246	112,25	112,55		6,90	7,45	1,03	/B3/отозван	муниципальный
НижгорОбл3	2 000 R	7,95	21.10.10		20.10.11		15,3	100,23			100,00	100,90		7,60	3,96	0,74	B+/отозван/	муниципальный
НижгорОбл4	2 700 R	8,25	24.11.10		17.11.12		28,4	100,80		1 103	100,80	101,50		7,49	4,06	1,18	B+/отозван/	муниципальный
ОФЗ 25059	41 000 R	6,10	21.07.10		19.01.11		6,1	101,21	-0,02		101,25			3,72	1,50	0,48	BBB/Baa1/BBB	гос. бумаги
ОФЗ 25064	45 000 R	11,90	21.07.10		18.01.12		18,3	110,40	0,25	80 001	110,05	110,20		4,77	2,69	1,30	BBB/Baa1/BBB	гос. бумаги
ОФЗ 25065	46 000 R	12,00	29.09.10		27.03.13		32,7	114,65	0,05	4 701	114,49	114,65		6,20	2,61	2,22	BBB/Baa1/BBB	гос. бумаги
ОФЗ 25066	40 000 R	10,55	06.10.10		06.07.11		11,7										BBB/Baa1/BBB	гос. бумаги
ОФЗ 25067	39 517 R	11,30	21.07.10		17.10.12		27,4	111,85	0,10	200 000	111,50	111,85		5,77	2,52	1,88	BBB/Baa1/BBB	гос. бумаги
ОФЗ 25068	44 817 R	12,00	25.08.10		20.08.14		49,8	118,74	0,14	158 410	118,65	118,74		6,80	5,04	3,08	BBB/Baa1/BBB	гос. бумаги
ОФЗ 25070	10 000 R	10,00	29.09.10		28.09.11		14,5	106,18		25 000	106,08	106,20		4,66	4,70	1,08	BBB/Baa1/BBB	гос. бумаги
ОФЗ 25071	20 000 R	8,10	01.12.10		26.11.14		53,0	104,36	0,06	439 050	104,25	104,36		7,04	3,87	3,49	BBB/Baa1/BBB	гос. бумаги
ОФЗ 25072	45 000 R	7,15	28.07.10		23.01.13		30,6	102,26	-0,09	50 052	102,26	102,32		6,26	3,62	2,14	BBB/Baa1/BBB	гос. бумаги
ОФЗ 25073	45 000 R	6,85	04.08.10		01.08.12		24,8	101,99	0,01	102 436	101,95	101,99		5,88	3,48	1,78	BBB/Baa1/BBB	гос. бумаги
ОФЗ 26198	42 117 R	6,00	03.11.10		02.11.12		27,9	100,08		176 541	99,50	101,00		5,95	6,00	2,01	BBB/Baa1/BBB	гос. бумаги
ОФЗ 26199	40 291 R	6,10	13.10.10		11.07.12		24,1	100,58	-0,14	500	100,55	100,68		5,91	1,51	1,78	BBB/Baa1/BBB	гос. бумаги
ОФЗ 26202	10 000 R	11,20	22.09.10		17.12.14		53,7	117,25	-0,15	244 000	117,25	117,57		6,82	2,38	3,37	BBB/Baa1/BBB	гос. бумаги
ОФЗ 46002	62 000 R	8,00	11.08.10		08.08.12		25,0	103,81	-0,09	50 000	103,78	103,90		5,00	3,84	1,17	BBB/Baa1/BBB	гос. бумаги
ОФЗ 46003	18 649 R		26.11.37		14.07.10		-0,2										BBB/Baa1/BBB	гос. бумаги
ОФЗ 46014	58 290 R	8,00	08.09.10		29.08.18		98,8	100,15		475 085	100,15	100,30		7,12	3,98	3,78	BBB/Baa1/BBB	гос. бумаги
ОФЗ 46017	80 000 R	7,50	11.08.10		03.08.16		73,6	98,69	0,19	3559 884	98,16	98,77		7,11	1,90	4,27	BBB/Baa1/BBB	гос. бумаги
ОФЗ 46018	128 934 R	8,50	08.09.10		24.11.21		138,2	99,70		35 000	99,50	99,85		7,31	2,12	6,77	BBB/Baa1/BBB	гос. бумаги
ОФЗ 46019	26 000 R		30.03.11		20.03.19		105,5	70,48		688 955		72,50		7,76		5,41	BBB/Baa1/BBB	гос. бумаги
ОФЗ 46020	116 911 R	6,90	11.08.10		06.02.36		311,1	94,30		6 031	93,50	94,30		7,54	3,65	10,69	BBB/Baa1/BBB	гос. бумаги
ОФЗ 46021	92 794 R	7,00	18.08.10		08.08.18		98,1	92,37		100 000	92,02	92,34		7,22	3,78	5,50	BBB/Baa1/BBB	гос. бумаги
Пензаобл2	1 000 R	9,75	26.11.10		26.11.10		4,3	101,08			100,85			6,69	4,84	0,33	BB//	муниципальный
СамарОбл 2	1 500 R	6,82	09.09.10		09.09.10		1,7	100,38			100,13			4,18	1,69	0,14	/Ba1/BB+	муниципальный
СамарОбл 3	4 500 R	7,60	12.08.10		11.08.11		12,9	100,00	-3,50	511	100,00			7,82	1,90	0,94	/Ba1/BB+	муниципальный
СамарОбл 4	5 000 R	6,98	22.09.10		20.06.12		23,4	98,49			95,50	100,20		8,06	1,77	1,67	/Ba1/BB+	муниципальный
СамарОбл 5	8 300 R	9,30	23.09.10		19.12.13		41,6	102,71	0,16	17 001	102,71	103,50		7,61	2,26	1,34	/Ba1/BB+	муниципальный
СамарОбл 6	2 425 R	15,00	13.08.10		10.05.13		34,2	115,00	-0,10		114,00	116,00		7,79	3,25	1,88	/Ba1/BB+	муниципальный
Саха(Якут)	2 500 R	7,95	14.10.10		11.04.13		33,2	101,25	0,25	5 105	100,90	101,25		7,36	1,96	1,51	BB//BB-	муниципальный
СахаЯкут-8	2 500 R	8,80	26.08.10		26.05.11		10,4	101,52	0,02		101,40	101,75		6,48	2,16	0,58	BB//BB-	муниципальный
Томск.об-4	1 001 R	7,00	26.12.10		26.12.11		17,5	99,69	-0,25	20	99,75	100,09		7,48	3,52	0,85	//B	муницапальный
Томск.об-5	1 400 R	7,00	17.12.10		17.12.12		29,4	98,78			100,20	100,60		7,95	3,55	1,45	//B	муницапальный
Томск.об-7	2 500 R	13,50	27.08.10		27.11.13		40,9	108,34			108,00	109,50		7,86	3,14	1,52	//B	муницапальный
Удмуртия-2	1 500 R	8,40	17.01.11		15.07.12		24,2	102,00		12 000	101,55	102,11		7,44	4,15	1,75	/Ba1/	муниципальный
Чувашия-05	1 000 R	7,85	04.12.10		05.06.11		10,7	100,54			99,00			7,32	3,89	0,80	/Ba2/	муниципальный
Чувашия-06	1 000 R	7,49	20.07.10		17.04.12		21,3	100,00						7,48	1,87	1,51	/Ba2/	муниципальный
Чувашия-07	1 000 R	9,41	07.09.10		04.06.13		35,0	102,38			100,00	103,50		8,25	2,29	2,01	/Ba2/	муниципальный
Якут-07 об	2 500 R	7,80	22.07.10		17.04.14		45,6	100,15						7,96	1,94	2,10	BB//BB-	муниципальный
Якут-09 об	2 000 R	9,75	23.09.10		19.09.13		38,6	104,50	1,50	12 300	104,26	104,90		7,99	2,33	2,09	BB//BB-	муниципальный
ЯрОбл-06	2 000 R	6,50	19.10.10		19.04.11		9,1	100,00		839	100,00			6,58	3,24	0,50	BB-//	муниципальный
ЯрОбл-09	3 000 R	8,50	19.08.10		16.05.13		34,4	100,44			99,60	101,40		8,32	2,11	2,12	BB-//	муниципальный

Рынок еврооблигаций

Выпуск	Объем, млн	Купон, %	Дата			Месяцев до		Цена	Изм.	Торговый объем, шт	Котировки		Доходность, %			Дюр, лет	Рейтинг F/M/S	Сектор
			купона	оферты	погаш	офрт	погаш				покупка	продажа	офрт	погаш	текущ			
ЕВРООБЛИГАЦИИ																		
Ak bars-11	300 $	9,25	20.12.10		20.06.11		11,2										BB/Ba3/	банки
Ak bars-12	225 $	10,25	03.12.10		03.12.12		28,9										BB/Ba3/	банки
Alfa-Bank-12	500 $	8,20	25.12.10		25.06.12		23,6										BB/Ba1/B+	банки
Alfa-Bank-13	400 $	9,25	24.12.10	24.06.11	24.06.13	11,0	35,7										BB/Ba1/B+	банки
Alfa-Bank-15	225 $	8,63	09.12.10	09.12.10	09.12.15	5,0	65,6										BB/Ba1/B+	банки
Alfa-Bank-15_03_18	600 $	8,00	18.09.10		18.03.15		56,8										BB/Ba1/B+	банки
Alfa-Bank-17	300 $	8,64	22.08.10	22.02.12	22.02.17	19,0	80,3										BB/Ba1/B+	банки
Alliance Oil-15	350 $	9,88	11.09.10		11.03.15		56,5										B//B+	сырье
Alrosa-14	500 $	8,88	17.11.10		17.11.14		52,7										B+/Ba3/B+	сырье
BoM-10	300 $	7,38	26.11.10		26.11.10		4,3										BBB-/Baa1/	банки
BoM-11CHF	250 C	6,25	04.03.11		04.03.11		7,6										BBB-/Baa1/	банки
BoM-13	500 $	7,34	13.11.10		13.05.13		34,3										BBB-/Baa1/	банки
BoM-15	300 $	7,50	25.11.10	25.11.10	25.11.15	4,0	65,2										BBB-/Baa1/	банки
BoM-15_03_11	750 $	6,70	11.09.10		11.03.15		56,5										BBB-/Baa1/	банки
BoM-17	400 $	6,81	10.11.10		10.05.17		82,9										BBB-/Baa1/	банки
Business Alliance-12	8 323 R	8,88	25.07.10		25.04.12		21,5											финансы
Credit Europe Bank-13	300 $	7,75	20.11.10		20.05.13		34,5										/Ba3/	банки
DON-Stroy-10 CLN	150 $	10,00	01.11.10		01.11.10		3,5											строительство
EURDEV-14	500 $	7,38	29.09.10		29.09.14		51,1										BBB/A3/BBB	банки
Eurochem12	300 $	7,88	21.09.10		21.09.12		26,5										BB//BB	химия
Evraz-13	1 050 $	8,88	24.10.10		24.04.13		33,7										B+/B1/B	металлургия
Evraz-15	750 $	8,25	10.11.10		10.11.15		64,7										/Ba3/BB-	металлургия
Evraz-18	550 $	9,50	24.10.10		24.04.18		94,5										B+/B1/B	металлургия
Gallery-13 CLN	175 $	10,13	12.12.10		12.05.13		34,3										/Caa1/D	сырье
Gazprom-10	1 000 €	7,80	27.09.10		27.09.10		2,3										BBB/Baa1/BBB	сырье
Gazprom-10 JPY	20 000 Y	2,63	15.11.10		15.11.10		4,0										BBB/Baa1/BBB	сырье
Gazprom-11 CHF	500 C	9,00	23.04.11		23.04.11		9,3										BBB/Baa1/BBB	сырье
Gazprom-12	1 000 €	4,56	09.12.10		09.12.12		29,1										BBB/Baa1/BBB	сырье
Gazprom-12 JPY	30 000 Y	2,89	15.11.10		15.11.12		28,3										BBB/Baa1/BBB	сырье
Gazprom-13	1 750 $	9,63	01.09.10		01.03.13		31,9										BBB/Baa1/BBB	сырье
Gazprom-13 GBP	800 G	6,58	31.10.10		31.10.13		40,0										BBB/Baa1/BBB	сырье
Gazprom-13-2	1 222 $	4,51	22.07.10		22.07.13		36,6										BBB/Baa1/BBB	сырье
Gazprom-13-5	400 $	7,34	11.10.10		11.04.13		33,2										BBB/Baa1/BBB	сырье
Gazprom-13-6	500 $	7,51	31.07.10		31.07.13		36,9										BBB/Baa1/BBB	сырье
Gazprom-14	780 €	5,03	25.02.11		25.02.14		43,9										BBB/Baa1/BBB	сырье
Gazprom-14_07_31	1 250 $	8,13	31.07.10		31.07.14		49,1										BBB/Baa1/BBB	сырье
Gazprom-14-2	700 €	5,36	31.10.10		31.10.14		52,2										BBB/Baa1/BBB	сырье
Gazprom-15	1 000 €	5,88	01.06.11		01.06.15		59,3										BBB/Baa1/BBB	сырье
Gazprom-15_02_04	850 €	8,13	04.02.11		04.02.15		55,4										BBB/Baa1/BBB	сырье
Gazprom-16	1 350 $	6,21	22.11.10		22.11.16		77,3										BBB/Baa1/BBB	сырье
Gazprom-17	500 €	5,14	22.03.11		22.03.17		81,3										BBB/Baa1/BBB	сырье
Gazprom-17-2	500 €	5,44	02.11.10		02.11.17		88,8										BBB/Baa1/BBB	сырье
Gazprom-18	1 200 €	6,61	13.02.11		13.02.18		92,2										BBB/Baa1/BBB	сырье
Gazprom-18-2	1 100 $	8,15	11.10.10		11.04.18		94,1										BBB/Baa1/BBB	сырье
Gazprom-19	2 250 $	9,25	23.10.10	23.04.12	23.04.19	21,0	106,7										BBB/Baa1/BBB	сырье
Gazprom-20	1 250 $	7,20	01.08.10		01.02.20		116,1										BBB/Baa1/BBB	сырье
Gazprom-22	1 300 $	6,51	07.09.10		07.03.22		141,6										BBB/Baa1/BBB	сырье
Gazprom-34	1 200 $	8,63	28.10.10	28.04.14	28.04.34	46,0	289,5										BBB/Baa1/BBB	сырье
Gazprom-37	1 250 $	7,29	16.08.10		16.08.37		329,7										BBB/Baa1/BBB	сырье
Gazprombank-10 CHF	500 C	6,53	13.08.10		13.08.10		0,8										/Baa3/BB	банки
Gazprombank-11	300 $	7,97	15.12.10		15.06.11		11,0										/Baa3/BB	банки
Gazprombank-13	500 $	7,93	28.12.10		28.06.13		35,8										/Baa3/BB	банки
Gazprombank-15	1 000 $	6,50	23.09.10		23.09.15		63,1										/Baa3/BB	банки
Gazstream-13	647 $	5,63	22.07.10		22.07.13		36,6										BBB/Baa1/BBB	сырье
HCFB-11	500 $	11,00	20.12.10		20.06.11		11,2										/Ba3/B+	банки
HCFB-11-2	450 $	11,75	11.08.10		11.08.11		12,9										/Ba3/B+	банки
IIB-13	200 $	11,00	15.08.10		15.02.13		31,4										C/Caa2/D	банки
Income-Lada-10 CLN	40 $	10,00	20.11.10		20.11.10		4,1											торговля
Income-Lada-11 CLN	38 $	18,00	23.09.10		20.06.11		11,2											торговля
KuzbasRazrezugol-10	200 $		26.11.37		12.07.10		-0,2										/B3/	металлургия
KZOSRU-11	200 $	9,25	30.10.10		30.10.11		15,6										RD//D	химия
LenSpetsSMU-12 CLN	100 $	9,75	26.10.10		26.04.12		21,6										//B	строительство
Lukoil-14	900 $	6,38	05.11.10		05.11.14		52,3										BBB-/Baa2/BBB-	сырье
Lukoil-17	500 $	6,36	07.12.10		07.06.17		83,8										BBB-/Baa2/BBB-	сырье
Lukoil-19	600 $	7,25	05.11.10		05.11.19		113,2										BBB-/Baa2/BBB-	сырье
Lukoil-22	500 $	6,66	07.12.10		07.06.22		144,7										BBB-/Baa2/BBB-	сырье
MBRD-16	60 $	8,88	10.09.10	10.03.11	10.03.16	8,0	68,7										B+/B1/	банки
MDM-11	200 $	9,75	21.07.10		21.07.11		12,2										BB/Ba2/B+	финансы
Mirax-11	180 $	9,45	20.09.10		20.03.11		8,1										/Ca1/	строительство
Moscow-11	374 €	6,45	12.10.10		12.10.11		15,0										BBB/Baa1/BBB	муниципальный
Moscow-16	407 €	5,06	20.10.10		20.10.16		76,2										BBB/Baa1/BBB	муниципальный
MTS-10	400 $	8,38	14.10.10		14.10.10		2,9										BB+/Ba2/BB	телеком
MTS-12	400 $	8,00	28.07.10		28.01.12		18,6										BB+/Ba2/BB	телеком
MTS-20	750 $	8,63	22.12.10		22.06.20		120,9										BB+/Ba2/BB	телеком
NKNH-12	101 $	12,00	20.10.10		20.04.12		21,4										B/B1/	химия
NKNH-15	200 $	8,50	22.12.10	22.12.10	22.12.15	5,0	66,1										B/B1/	химия
NMTP-12	300 $	7,00	17.11.10		17.05.12		22,3										/Ba1/BB+	сервис
NOMOS-12	200 $	9,25	17.12.10		17.12.12		29,4										BB-/Ba3/	финансы
NOMOS-15	350 $	8,75	21.10.10		21.10.15		64,0										B-/B1/	финансы
NOMOS-16	125 $	9,75	20.10.10	20.10.11	20.10.16	15,0	76,2										BB-/Ba3/	финансы

Рынок еврооблигаций

Выпуск	Объем, млн	Купон, %	Дата			Месяцев до		Цена	Изм.	Торговый объем, шт	Котировки		Доходность, %			Дюр, лет	Рейтинг F/M/S	Сектор
			купона	оферты	погаш	офрт	погаш				покупка	продажа	офрт	погаш	текущ			
ЕВРООБЛИГАЦИИ																		
ProbusinessBank-10	3 000 R		26.11.37		09.07.10		-0,3										B-//	финансы
ProbusinessBank-10-2	80 $	12,50	18.08.10		18.08.10		1,0										B-//	финансы
Prodimex-11 CLN	100 $	10,25	29.09.10		29.09.11		14,6											торговля
Promsvyazbank-10	200 $	8,50	04.10.10		04.10.10		2,6										B+/Ba2/отозван	банки
Promsvyazbank-11	225 $	8,75	20.10.10		20.10.11		15,3										B+/Ba2/отозван	банки
Promsvyazbank-12-2	200 $	9,63	23.11.10		23.05.12		22,5										B+/Ba2/отозван	банки
Promsvyazbank-13	150 $	10,75	15.01.11	15.07.11	15.07.13	12,0	36,4										B+/Ba2/отозван	банки
Promsvyazbank-15	200 $	12,75	27.11.10		27.05.15		59,1										B+/Ba2/отозван	банки
Promsvyazbank-15	200 $	12,75	27.11.10		27.05.15		59,1										B+/Ba2/отозван	банки
Promsvyazbank-18	100 $	12,50	31.07.10		31.01.18		91,8										B+/Ba2/отозван	банки
Raspadskaya-12	300 $	7,50	22.11.10		22.05.12		22,4										/B1/B+	сырье
RenCap-13	225 $	13,00	01.10.10		01.04.13		32,9										B-/B1/B-	банки
ROLF-11	150 $	13,00	05.11.10		30.06.11		11,5										/Caa1/CCC	торговля
Rosbank-12	130 $	9,00	01.01.11		01.07.12		23,8										BBB+/Baa3/BB+	банки
Rosselkhozbank-10	350 $	6,88	29.11.10		29.11.10		4,4										BBB/Baa1/	банки
Rosselkhozbank-12 CHF	150 C	6,26	30.04.11		30.04.12		21,7										BBB/Baa1/	банки
Rosselkhozbank-13	700 $	7,18	16.11.10		16.05.13		34,4										BBB/Baa1/	банки
Rosselkhozbank-13 RUB	30 000 R	7,50	25.09.10		25.03.13		32,7										BBB/Baa1/	банки
Rosselkhozbank-14	750 $	7,13	14.01.11		14.01.14		42,5										BBB/Baa1/	банки
Rosselkhozbank-14-2	1 000 $	9,00	11.12.10		11.06.14		47,4										BBB/Baa1/	банки
Rosselkhozbank-16	500 $	6,97	21.09.10	21.09.11	21.09.16	14,0	75,2										BBB/Baa1/	банки
Rosselkhozbank-17	1 250 $	6,30	15.11.10		15.05.17		83,1										BBB/Baa1/	банки
Rosselkhozbank-18	1 000 $	7,75	29.11.10		29.05.18		95,7										BBB/Baa1/	банки
RTM-11 CLN	125 $	12,00	04.09.10		04.03.11		7,6											торговля
Russia-15	2 000 $	3,63	29.10.10		29.04.15		58,2										BBB/Baa1/BBB	гос. бумаги
Russia-18	3 466 $	11,00	24.07.10		24.07.18		97,6										BBB/Baa1/BBB	гос. бумаги
Russia-20	3 500 $	5,00	29.10.10		29.04.20		119,1										BBB/Baa1/BBB	гос. бумаги
Russia-28	2 500 $	12,75	24.12.10		24.06.28		218,3	173,15	2,65	21 493				6,02	3,68	9,38	BBB/Baa1/BBB	гос. бумаги
Russia-30	21 218 $	7,50	30.09.10		31.03.30		239,8	112,80		10484 850				5,32	3,32	5,62	BBB/Baa1/BBB	гос. бумаги
RusStandard-10	500 $	7,50	07.10.10		07.10.10		2,7										B+/Ba3/B+	банки
RusStandard-11	350 $	8,63	05.11.10		05.05.11		9,7										B+/Ba3/B+	банки
RusStandard-15	200 $	8,88	16.12.10	16.12.10	16.12.15	5,0	65,9										B+/Ba3/B+	банки
RusStandard-16	200 $	9,75	01.12.10		01.12.16		77,6										B+/Ba3/B+	банки
RZD-17	1 500 $	5,74	03.10.10		03.04.17		81,7										BBB/Baa1/BBB	транспорт
Sberbank-11	750 $	5,93	14.11.10		14.11.11		16,1											банки
Sberbank-13	500 $	6,48	15.11.10		15.05.13		34,4											банки
Sberbank-13-2	500 $	6,47	02.01.11		02.07.13		36,0											банки
Sberbank-15_07	1 000 $	5,50	07.01.11		07.07.15		60,5											банки
Severstal-13	1 250 $	9,75	29.07.10		29.07.13		36,9										B+/Ba3/BB-	сырье
Severstal-14	375 $	9,25	19.10.10		19.04.14		45,7										B+/Ba3/BB-	сырье
Sibirtelecom-11 CLN	90 $	7,70	24.10.10		24.04.11		9,3										BB//	телеком
SINEK-15	250 $	7,70	03.08.10		03.08.15		61,4										BBB-/Ba1/	финансы
Sisfin-11	350 $	8,88	28.07.10		28.01.11		6,4										BB-/Ba3/BB	телеком
Tatfondbank-12	0 $	12,00	02.02.11		02.02.12		18,8										/B2/	финансы
TMK-11	600 $	10,00	29.07.10		29.07.11		12,5										/B1/B	производство
TNK-11	500 $	6,88	18.01.11		18.07.11		12,1										BBB-/Baa2/BBB-	сырье
TNK-12	500 $	6,13	20.09.10		20.09.12		26,5										BBB-/Baa2/BBB-	сырье
TNK-13	600 $	7,50	13.09.10		13.03.13		32,3										BBB-/Baa2/BBB-	сырье
TNK-15	500 $	6,25	02.08.10		02.02.15		55,3										BBB-/Baa2/BBB-	сырье
TNK-16	1 000 $	7,50	18.01.11		18.07.16		73,0										BBB-/Baa2/BBB-	сырье
TNK-17	800 $	6,63	20.09.10		20.03.17		81,2										BBB-/Baa2/BBB-	сырье
TNK-18	1 100 $	7,88	13.09.10		13.03.18		93,1										BBB-/Baa2/BBB-	сырье
TNK-20	500 $	7,25	02.08.10		02.02.20		116,2										BBB-/Baa2/BBB-	сырье
TNT-10	60 $	9,25	08.12.10		08.12.10		4,7											телеком
TransCapitalBank-17	100 $	10,51	18.01.11		18.07.17		85,2										/B1/	банки
TransCreditBank-11	350 $	9,00	23.12.10		25.06.11		11,4										/Ba1/BB	банки
Transneft-12	500 $	6,10	27.12.10		27.06.12		23,6										/Baa1/BBB	сырье
Transneft-12-2	700 €	5,38	27.12.10		27.06.12		23,6										/Baa1/BBB	сырье
Transneft-13	600 $	7,70	07.08.10		07.08.13		37,2										/Baa1/BBB	сырье
Transneft-14	1 300 $	5,67	05.09.10		05.03.14		44,2										/Baa1/BBB	сырье
Transneft-18	1 050 $	8,70	07.08.10		07.08.18		98,0										/Baa1/BBB	сырье
Trust-12 CLN	20 $	11,50	06.09.10		06.09.12		26,0										B-/Caa1/	банки
URSA-11-1	130 $	12,00	30.12.10		30.12.11		17,6										B+/Ba3/	банки
URSA-11-2	300 €	8,30	16.11.10		16.11.11		16,2										B+/Ba3/	банки
UTK-13 CLN	3 500 R	9,00	04.12.10	04.06.11	04.06.13	11,0	35,0										/B1/B	телеком
VEB-20	1 000 $	6,90	09.01.11		09.07.20		121,4										BBB/Baa1/BBB	банки
Vimpelcom-11	300 $	8,38	22.10.10		22.10.11		15,3										/Ba2/BB+	телеком
Vimpelcom-13	1 000 $	8,38	30.10.10		30.04.13		33,9										/Ba2/BB+	телеком
Vimpelcom-16	600 $	8,25	23.11.10		23.05.16		71,2										/Ba2/BB+	телеком
Vimpelcom-18	1 000 $	9,13	30.10.10		30.04.18		94,7										/Ba2/BB+	телеком
Vostok Express Bank-17	43 $	11,00	27.12.10		27.06.17		84,5										/B3/	банки
VTB N-W-15	400 $	6,20	29.09.10		29.09.15		63,3										BBB/Baa1/	банки
VTB-11	450 $	7,50	12.10.10		12.10.11		15,0										BBB/Baa1/BBB	банки
VTB-11-2	1 000 €	8,25	30.06.11		30.06.11		11,5										BBB/Baa1/BBB	банки
VTB-12	1 200 $	6,61	30.10.10		30.10.12		27,8										BBB/Baa1/BBB	банки
VTB-12-2 RUB	30 000 R	12,00	28.11.10		28.11.12		28,8										BBB/Baa1/BBB	банки
VTB-15	750 $	7,82	04.08.10		04.02.15		55,4										BBB/Baa1/BBB	банки
VTB-15_03_04	1 250 $	6,47	04.09.10		04.03.15		56,3										BBB/Baa1/BBB	банки
VTB-16	500 €	4,25	15.02.11		15.02.16		67,9										BBB/Baa1/BBB	банки
VTB-18	2 000 $	6,88	28.11.10	28.05.13	29.05.18	35,0	95,7										BBB/Baa1/BBB	банки
VTB-35	1 000 $	6,25	02.01.11	02.07.15	02.07.35	60,0	303,8										BBB/Baa1/BBB	банки

Департамент по операциям с долговыми инструментами

Исполнительный директор, руководитель департамента

Борис Гинзбург, ginzburgbi@uralsib.ru

Управление продаж и торговли

Руководитель управления

Сергей Шемардов, she_sa@uralsib.ru

Управление продаж

Коррадо Таведжиа, taveggiac@uralsib.ru
Елена Довгань, dov_en@uralsib.ru
Анна Карпова, karpovaam@uralsib.ru
Дмитрий Попов, popovdv@uralsib.ru
Дэниэл Фельцман, feltsmand@uralsib.ru
Екатерина Кочемазова, kochemazovaea@uralsib.ru

Управление торговли

Андрей Борисов, bor_av@uralsib.ru
Вячеслав Чалов, chalovvg@uralsib.ru
Наталья Храброва, khrabrovann@uralsib.ru

Управление по рынкам долгового капитала

Сопровождение проектов

Артемий Самойлов, samojlovaa@uralsib.ru
Кирилл Иванов, ivanovkv@uralsib.ru
Гюзель Тимошкина, tim_gg@uralsib.ru
Наталья Грищенкова, grischenkovane@uralsib.ru
Галина Гудыма, gud_gi@uralsib.ru
Виктор Орехов, ore_vv@uralsib.ru
Дарья Сонюшкина, SonyushkinaDA@uralsib.ru
Алексей Чекушин, chekushinay@uralsib.ru
Александр Маргеев, margeevas@uralsib.ru

Аналитическое управление

Руководитель управления

Константин Чернышев, che_kb@uralsib.ru

Заместитель руководителя управления

Вячеслав Смольянинов, smolyaninovv@uralsib.ru

Дирекция анализа долговых инструментов

Руководитель Дмитрий Дудкин, dudkindi@uralsib.ru

Долговые обязательства

Дмитрий Дудкин, dudkindi@uralsib.ru
Надежда Мырсикова, myrsikovanv@uralsib.ru
Мария Радченко, radchenkomg@uralsib.ru
Ольга Стерина, sterinaoa@uralsib.ru

Стратегия/Политика

Крис Уифер, cweafer@uralsib.ru
Вячеслав Смольянинов, smolyaninovv@uralsib.ru
Леонид Слипченко, slipchenkola@uralsib.ru

Экономика

Владимир Тихомиров, tih_vi@uralsib.ru
Наталья Майорова, mai_ng@uralsib.ru
Ольга Стерина, sterinaoa@uralsib.ru

Банки

Леонид Слипченко, slipchenkola@uralsib.ru
Наталья Майорова, mai_ng@uralsib.ru
Наталия Березина, berezinana@uralsib.ru

Анализ рыночных данных

Вячеслав Смольянинов, smolyaninovv@uralsib.ru
Андрей Богданович, bogdanovicas@uralsib.ru
Василий Дегтярев, degtyarevvm@uralsib.ru

Нефть и газ

Виктор Мишняков, mishnyakovvv@uralsib.ru
Юлия Новиченкова, novichenkova@uralsib.ru
Ирина Булкина, bulkinaiv@uralsib.ru

Электроэнергетика

Матвей Тайц, tai_ma@uralsib.ru
Александр Селезнев, seleznevae@uralsib.ru

Металлургия/Горнодобывающая промышленность

Дмитрий Смолин, smolindv@uralsib.ru
Николай Сосновский, sosnovskyno@uralsib.ru

Телекоммуникации/Медиа/Информационные технологии

Константин Чернышев, che_kb@uralsib.ru
Константин Белов, belovka@uralsib.ru
Кирилл Бахтин, bakhtinkv@uralsib.ru

Минеральные удобрения/Машиностроение/Транспорт

Анна Куприянова, kupriyanovaa@uralsib.ru
Ирина Иртегова, irtegovais@uralsib.ru

Потребительский сектор/Недвижимость

Тигран Оганесян, hovhannisyan@uralsib.ru
Никита Швед, shvedne@uralsib.ru

Редактирование/Перевод

Джон Уолш (англ. яз.), walshj@uralsib.ru,
Тимоти Халл, hallt@uralsib.ru
Пол Де Витт, dewittpd@uralsib.ru
Андрей Пятигорский, pya_ae@uralsib.ru
Евгений Гринкруг, grinkruges@uralsib.ru
Ольга Симкина, sim_oa@uralsib.ru
Даниил Хавронюк, khavronyukdo@uralsib.ru

Дизайн

Ангелина Шабаринова, shabarinovav@uralsib.ru

Настоящий бюллетень предназначен исключительно для информационных целей. Ни при каких обстоятельствах он не должен использоваться или рассматриваться как оферта или предложение делать оферты. Несмотря на то что данный материал был подготовлен с максимальной тщательностью, УРАЛСИБ не дает никаких прямых или косвенных заверений или гарантий в отношении достоверности и полноты включенной в бюллетень информации. Ни УРАЛСИБ, ни агенты компании или аффилированные лица не несут никакой ответственности за любые прямые или косвенные убытки от использования настоящего бюллетеня или содержащейся в нем информации. Все права на бюллетень принадлежат ООО «УРАЛСИБ Кэпитал», и содержащаяся в нем информация не может воспроизводиться или распространяться без предварительного письменного разрешения. © УРАЛСИБ Кэпитал 2010