

## Рублевые выпуски

YTM, %	знач.	Изменение, б.п.		YTD
		за ден.	за мес.	
ОФЗ 46020	7.5	(1)	(1)	(374)
Газпром-11	7.1	-	(29)	(195)
Система-3	7.5	(3)	(45)	(469)

## Сырьевые рынки

	знач.	Изменение, %		YTD
		за ден.	за мес.	
Золото, \$/унция	1 195.0	0.7	(1.2)	8.9
Urals, \$/барр.	80.9	(0.1)	13.4	5.7
S&P Металлы, инд.	1 679.3	1.1	17.1	(1.6)
S&P C/x прод., инд.	610.5	3.2	18.5	(0.8)

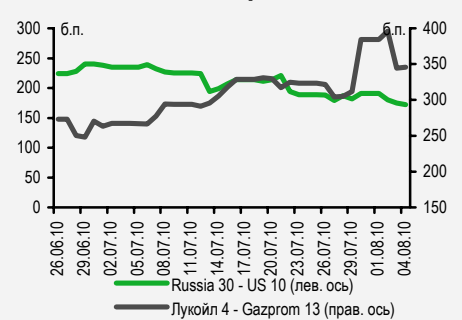
## Денежный рынок

RUB млрд.	знач.	Изменение		YTD
		за ден.	за мес.	
РЕПО в ЦБ	0.6	(4.2)	0.1	(113.8)
Корсчета	550.3	(54.8)	(13.1)	(283.8)
Депозиты в ЦБ	485.1	50.6	(24.3)	44.8

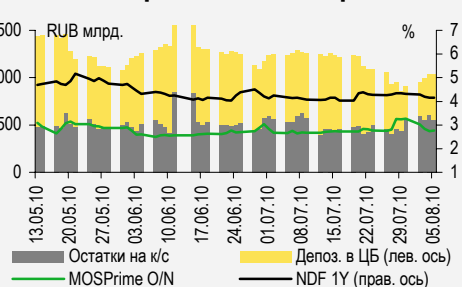
	знач.	Изменение, б.п.		YTD
		за ден.	за мес.	
NDF 1Y, %	4.16	-	2	(232)
MOSPrime O/N, %	2.76	2	1	(169)

б.п.	знач.	Изменение, б.п.		YTD
		за ден.	за мес.	
Russia 30 - UST 10	172.0	(3)	(63)	16
EMBI + Spread	292.9	(5.8)	(66.7)	(1.6)

## Индикативные спреды



## Индикаторы денежного рынка



## СТРАТЕГИЯ

### ВНЕШНИЙ РЫНОК

Неожиданное повышение индекса деловой активности в секторе услуг в июле вселило в инвесторов оптимизм, и рынкам удалось отыграть потери предыдущего дня. Сегодня внимание будет приковано к Европе, где завершается заседание ЕЦБ по вопросу ключевых процентных ставок. Важны будут комментарии, которые последуют по итогам заседания. ..... стр. 2

### ВНУТРЕННИЙ РЫНОК

Вчера Министерство финансов в ходе аукционов по ОФЗ смогло привлечь 32 млрд руб. из запланированных 45 млрд руб., предложив участникам хорошие премии. Немного удивила щедрая премия – в размере 5 б.п. – при доразмещении ОФЗ 25072. Сегодня ЦБ на аукционе предложит рынку ОБР на сумму 5 млрд руб. .... стр. 2

## ДЕНЕЖНЫЙ РЫНОК

Изменения уровня ликвидности и ставок межбанковского кредитования вчера были незначительными. Мы ожидаем, что ликвидность продолжит расти вплоть до середины следующей недели, что приведет к дальнейшему снижению межбанковских ставок. .... стр. 4

## МАКРОЭКОНОМИКА

Согласно данным Росстата, в июле рост цен замедлился до 5,5% по сравнению с уровнем годичной давности. Однако до конца мы ожидаем ускорения инфляции, дополнительным фактором которой может стать засуха во многих регионах. Мы придерживаемся прежнего прогноза инфляции по итогам года на уровне 7,5%. .... стр. 5

## ВКРАТЦЕ

Выпуск **СКБ-Банк БО-04**, по данным Интерфакса, внесен в Ломбардный список ЦБ.

Альфа-банк открыл кредитные линии розничной сети **«Магнит» (NR)** на 4 млрд руб. (130 млн долл.). Мы рассматриваем данные ресурсы как один из источников финансирования масштабной инвестиционной программы, запланированной на 2010 г. (около 1 млрд долл.). По нашей оценке, компании будет недостаточно собственных средств для осуществления планируемых инвестиций (операционный денежный поток в 2009 г. составил 376 млн долл., а разница между имеющимися денежными средствами и краткосрочной задолженностью – 104,5 млн долл.). Таким образом, мы по-прежнему не исключаем выход компании на рынок облигаций в нынешнем году с недавно зарегистрированными выпусками биржевых облигаций на 5,5 млрд руб. (180 млн долл.), тем более что устойчивый финансовый профиль Магнита (Чистый долг/EBITDA на уровне 0,27 по итогам I квартала 2010 г.) позволит ему при текущей конъюнктуре привлечь заимствования достаточно дешево.

Суммарные иностранные инвестиции в Россию составили в I полугодии нынешнего года 21 млрд долл., сообщает Интерфакс со ссылкой на заявление премьер-министра Владимира Путина.

## RUSSIAN INFORMER

Новости и комментарии, относящиеся к рынку акций, см. в нашем ежедневном издании **Russian Informer**.

## СТРАТЕГИЯ

### Внешний рынок

**Потери вторника отыграны.** Мировые финансовые рынки завершили вчерашний день мажорным аккордом, отыграв потери предыдущего дня. Основным поводом для оптимизма стали хорошие данные по индексу деловой активности в секторах, кроме обрабатывающего (ISM Non-manufacturing), который в июле вырос до 54,3 пунктов с 53,8 пунктов в июне, хотя ожидалось снижение индекса до 53 пунктов. Порадовал участников и отчет агентства ADP о занятости: в июле число рабочих мест в частном секторе экономики США выросло на 42 тыс. Как мы уже отмечали в наших комментариях, сейчас внимание инвесторов будет приковано прежде всего к публикуемой статистике рынка труда, так как в настоящий момент именно медленное увеличение числа новых рабочих мест является основной проблемой для американской экономики. Перед публикацией главного индикатора рынка труда – уровня безработицы в июле (пятница), инвесторы сегодня также обратят внимание на недельные данные по числу обращений за пособиями по безработице. На фоне роста фондовых индексов в США доходности десятилетних американских казначейских облигаций вновь вернулись на рубеж 2,95%, отыграв, таким образом, потери в доходности накануне.

**Ждем новостей от ЕЦБ.** Сегодня завершится заседание ЕЦБ, в повестке дня которого значится вопрос о процентных ставках, но уже очевидно, что европейский регулятор не будет вносить в свою денежно-кредитную политику никаких изменений и оставит ключевые ставки на прежнем уровне. Для инвесторов будут существенно более важны комментарии Жана Клода Трише после завершения заседания – недавно глава ЕЦБ призывал к сворачиванию антикризисных мер для сокращения бюджетных дефицитов и долгового бремени. Действительно, у стран, испытывавших проблемы с суверенным долгом, одни из самых больших бюджетных дефицитов: у Греции – 13,6% ВВП, у Испании – 11,2% ВВП, у Португалии – 9,4% ВВП, у Ирландии – 14,3% ВВП, «отстает» от них только Италия с дефицитом в размере 5,3% ВВП. В последнее время опасения относительно возможного дефолта одной из вышеуказанных стран заметно ослабли, что вместе с хорошими результатами стресс-тестов европейских банков помогло евро только в июле укрепиться относительно доллара с 1,22 долл./евро до 1,31 долл./евро. Экономика зоны евро только сейчас начинает демонстрировать первые признаки оживления, и не последнюю роль в этом сыграл евро, существенно ослабший в период ухудшения ситуации с долгами, так что мы не стали бы рассматривать текущее укрепление европейской валюты как устойчивый тренд. По мере восстановления экономик еврозоны вопрос чрезмерных дефицитов станет утрачивать актуальность, однако это может растянуться на долгие годы.

*Ольга Стерина, [sterinaoa@uralsib.ru](mailto:sterinaoa@uralsib.ru)*

### Внутренний рынок

**Существенный объем размещен в ходе аукционов.** Вчера Министерство финансов планировало разместить ОФЗ на сумму 45 млрд руб., в том числе новый шестилетний выпуск ОФЗ 26203 на 30 млрд руб. По результатам аукционов Минфину удалось привлечь 32 млрд руб. Кроме того, ЦБ РФ вчера проводил аукцион по продаже ОФЗ 26199 из своего портфеля, и разместил бумаги на 3 млрд руб. при запланированных 4,5 млрд руб. В целом можно сказать, что результаты аукционов в рамках ожиданий, хотя щедрость Минфина при доразмещении ОФЗ 25072 (об этом ниже) немного удивила. В общей сложности Минфин и Банк России привлекли 35 млрд руб.

**Прекрасный дебют ОФЗ 26203.** Перед началом аукциона по продаже ОФЗ 26203 мы оценили справедливую доходность бумаги в 7,14% при дюрации 4,7 лет. При этом мы ожидали, что Министерство финансов предложит премию в размере 7 б.п. к справедливой доходности, – соответственно, наш прогноз доходности по цене отсечения равнялся 7,21%. Однако Минфин предложил немного более низкую премию – 5 б.п., и доходность по цене отсечения составила 7,19%. Таким образом, в ходе аукциона Минфин удалось продать ОФЗ на 23 млрд руб., то есть существенную часть предложения. Предложив по новому выпуску премию ниже, чем неделю назад, Минфин разместил больший объем: 92% предложения против 88% неделей ранее.

**Неожиданно хороший подарок.** Зато Минфин был довольно-таки щедр при доразмещении ОФЗ 25072 на сумму 20 млрд руб. Опыт предыдущего аукциона говорил, что, продавая дополнительные объемы уже обращающихся выпусков при размещении новых, Министерство финансов не дает никакой премии к рыночной доходности предшествующего дня, но вчера ситуация была иной: премия к доходности вторника составила целых 5 б.п., и, таким

образом, доходность по цене отсечения сложилась на уровне 6,15%. Честно говоря, мы не ожидали такой солидной премии, хотя, даже несмотря на нее, Минфину удалось разместить всего 44% от изначально запланированного объема.

**Сегодня состоится аукцион по ОБР.** Банк России сегодня планирует разместить ОБР объемом 5 млрд руб. Сумма предполагаемого размещения сегодня значительно ниже, чем неделю назад, когда ЦБ планировал разместить 20 млрд руб. Но, как известно, на прошлой неделе аукцион не состоялся из-за отсутствия спроса и сильного падения ликвидности в системе. Это одна из причин, по которой ЦБ умерил свои аппетиты и сократил объем размещения. Другая причина – вчера ЦБ продавал из своего портфеля ОФЗ 26199 и привлек 3 млрд руб. На текущий момент уровень ликвидности по сравнению с прошлым четвергом существенно повысился: остатки на корреспондентских счетах по РФ выросли с 434,7 до 605,1 млрд руб., а объем депозитов в ЦБ увеличился с 419,1 до 434,5 млрд руб. Мы надеемся, что сегодняшний аукцион все-таки состоится, однако не стоит ждать от ЦБ существенных премий: банк всегда размещает ОБР с доходностью по цене отсечения на уровне доходности предыдущего дня. Поэтому сегодня мы ожидаем доходность по цене отсечения в районе 3,98%.

*Ольга Стерина, [sterinaoa@uralsib.ru](mailto:sterinaoa@uralsib.ru)*

## ДЕНЕЖНЫЙ РЫНОК

### Межбанковские ставки может ожидать дальнейшее снижение

Вчера и уровень ликвидности, и ставки на рынке межбанковского кредитования оставались стабильными. Совокупная ликвидность сократилась на 4,2 млрд руб. до 1,0354 трлн руб. Остатки на корсчетах кредитных организаций в ЦБ сократились на 54,8 млрд руб. до 550,3 млрд руб., а депозиты банков в ЦБ увеличились на 50,6 млрд руб. и составили 485,1 млрд руб. Индикативная однодневная ставка MosPrime осталась на отметке 2,74%. Объем сделок ЦБ по операциям РЕПО-кредитования составил 593 млн руб., снизившись на 4,2 млн руб. с уровня предыдущей сессии, средняя ставка однодневного РЕПО остается на самом низком за два месяца уровне, 5,03%, с начала недели. Мы ожидаем, что комфортный уровень ликвидности приведет к дальнейшему сокращению ставок межбанковского кредитования вплоть до середины следующей недели.

Замедление роста некоторых фондовых индексов и укрепление доллара несколько ослабило позиции рубля, но в целом колебания в паре рубль–доллар в ходе вчерашней сессии были малозначительными. Рубль потерял 3 копейки за вчерашнюю сессию на ММВБ, закрывшись на отметке 29,76 руб./долл., параллельно укрепившись на 5 копеек по отношению к евро до 39,31 руб./евро. Стоимость бивалютной корзины уменьшилась всего на 1 копейку и составила 34,06 руб. Сегодня в настроениях инвесторов нет единства, но главный фактор поддержки рубля, цена на нефть, остается довольно сильным: цена барреля марки Brent приблизилась к 82,5 долл. Мы ожидаем, что сегодня рубль будет торговаться вблизи текущих уровней у отметки 29,8 руб./долл., а дальнейший тренд будет определяться динамикой пары евро/доллар.

*Владимир Тихомиров, [tih\\_vi@uralsib.ru](mailto:tih_vi@uralsib.ru)*

*Леонид Слипченко, [slipchenkola@uralsib.ru](mailto:slipchenkola@uralsib.ru)*

*Наталья Майорова, [mayorovang@uralsib.ru](mailto:mayorovang@uralsib.ru)*

## МАКРОЭКОНОМИКА

### Инфляционное давление под контролем – надолго ли?

**В июле инфляция замедлилась до 5,5% относительно уровня годичной давности...** Согласно опубликованным вчера данным Росстата, за прошлый месяц потребительские цены выросли на 0,4% относительно июня. Июльские показатели совпали с консенсус-прогнозом, но несколько превысили нашу оценку, равную 0,1%. В итоге 12-месячная инфляция достигла 5,5% относительно уровня годичной давности, продолжив замедление с начала года. Относительно низкая инфляция позволяет ЦБ поддерживать невысокие процентные ставки, что, согласно последнему докладу ЦБР о состоянии банковской системы, уже четвертый месяц подряд способствует восстановлению объемов кредитования реального сектора. Текущий уровень инфляции позволяет ЦБ не повышать ставки, поскольку в краткосрочной перспективе регулятор ожидает умеренного инфляционного давления, но уже очевидно, что инфляционный тренд вскоре развернется.

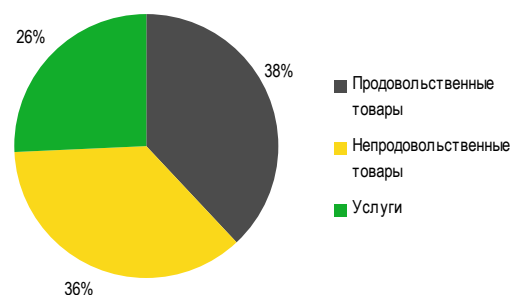
**Благодаря снижению цен на плодоовощную продукцию.** По данным Росстата, наиболее низкими темпами росли продовольственные товары: в июле они повысились на 0,3% по сравнению с предыдущим месяцем против 0,5% в июне. Мы считаем главной причиной замедления роста цен на продовольствие сезонные факторы: цены на плодоовощную продукцию упали на 0,6% по сравнению с предыдущим месяцем против роста на 4,6% в июне. В то же время рост цен на непродовольственные товары и услуги ускорился соответственно до 0,3% и 0,6% относительно июньского уровня с 0,2% и 0,4% относительно майского. Базовая инфляция также выросла на 0,4%, ускорившись по сравнению с июнем, когда она составила 0,2% относительно мая.

### **Засуха может стать дополнительным фактором инфляционного давления.**

Мы сохраняем прежнюю точку зрения на инфляционную ситуацию в России и до конца года ожидаем ускорения роста цен. Согласно нашему прогнозу, прирост ИПЦ по итогам года составит 7,5%. Дополнительное инфляционное давление может вызвать засуха и ставший следствием этого ростом цен на зерновые, наблюдающийся в последнее время. Это может повлечь за собой повышение цен на продовольствие, доля которого в структуре ИПЦ составляет 38%. По этой причине влияние нового урожая на замедление инфляции в нынешнем году может быть не столь выраженным, как в прошлом.

### Цены на продовольствие оказывают наибольшее влияние на ИПЦ

Структура российского индекса потребительских цен



Источники: Росстат

Владимир Тихомиров, [tih\\_vi@uralsib.ru](mailto:tih_vi@uralsib.ru)  
Ольга Стерина, [sterinaoa@uralsib.ru](mailto:sterinaoa@uralsib.ru)

## КАЛЕНДАРЬ ПРЕДСТОЯЩИХ СОБЫТИЙ

### Долговой рынок

6 августа	Оферта Мираторг Финанс-1 (2,5 млрд руб.). Оферта Банк Стройкредит-1 (1 млрд руб.). Оферта Банк Москвы-1 (10 млрд руб.).
9 августа	Оферта Синтерра-1 (3 млрд руб.). Погашение РК-Газсетьсервис-2 (1 млрд руб.). Погашение Реил Континент–Терминал 1 (0,5 млрд руб.).
10 августа	Размещение РТК-ЛИЗИНГ БО-1 (1,5 млрд руб.). Размещение ВТБ-Лизинг Финанс-08 (5 млрд руб.).
11 августа	Размещение ВТБ-Лизинг Финанс-09 (5 млрд руб.). Оферта ХКФ Банк-2011 (450 млн долл.).
12 августа	Оферта Мой Банк-3 (1,5 млрд руб.). Погашение РТК-ЛИЗИНГ-5 (2,25 млрд руб.). Погашение Банана-Мама-2 (1,5 млрд руб.).
13 августа	Оферта Вестер-Финанс-1 (1,5 млрд руб.). Оферта Фортум (ТГК-10)-2 (5 млрд руб.). Погашение Газпромбанк-2010 (500 млн швейцарских франков.).
16 августа	Оферта Европлан-1 (2 млрд руб.). Погашение Газпром-2010 (CLN) (7,9 млрд руб.).
17 августа	Оферта Крайинвестбанк-1 (0,6 млрд руб.). Оферта МКБ-6 (2 млрд руб.). Погашение ТТС-1 (1 млрд руб.).
18 августа	Доразмещение ОФЗ-25071 (60 млрд руб.). Оферта Трансмашхолдинг-2 (4 млрд руб.). Погашение Москва-51 (15 млрд руб.). Погашение Пробизнесбанк-2010 (80 млн долл.).
19 августа	Оферта Виктория-Финанс БО-1 (1,5 млрд руб.).
20 августа	Оферта Корпорация железобетон-1 (1 млрд руб.). Погашение ЛенСпецСМУ-2010 (100 млн долл.).
24 августа	Оферта Россельхозбанк-6 (5 млрд руб.). Погашение Калмыкия-31001 (0,6 млрд руб.).
25 августа	Оферта Банк Петрокоммерц-6 (3 млрд руб.). Погашение Клинский район-25003 (0,3 млрд руб.).
26 августа	Погашение Мосэнерго БО-2 (2 млрд руб.).

### Денежный рынок

11 августа	Банки вернут Центробанку 3,7 млрд руб.
16 августа	Выплата страховых взносов
20 августа	Выплата 1/3 НДС за II квартал 2010 г.
25 августа	Выплата акцизов и НДС
30 августа	Выплата налога на прибыль
15 сентября	Выплата страховых взносов
15 сентября	Банки вернут Минфину 13 млрд руб.
20 сентября	Выплата 1/3 НДС за II квартал 2010 г.
27 сентября	Выплата акцизов и НДС
28 сентября	Выплата налога на прибыль
29 сентября	Банки вернут Центробанку 15 млрд руб.
1 октября	Центробанк разместит беззалоговые кредиты сроком на 5 недель
27 октября	Банки вернут Центробанку 40 млрд руб.

24 ноября	Банки вернут Центробанку 5 млрд руб.
24 ноября	Банки вернут Минфину 7 млрд руб.
1 января	Центробанк прекратит предоставлять беззалоговые кредиты

## КАЛЕНДАРЬ ОФЕРТ

Дата оферты	Выпуск	Объем выпуска, млн руб.	Цена оферты, %	Ставка предыдущег о купона, %	Новая ставка купона, %	Дата следующей оферты / погашения
	Мираторг Финанс-1	2 500	100	19,0	-	-
06.08.10	Банк Стройкредит-1	1 000	100	14,0	9,5	1 августа 2011
	Банк Москвы-1	10 000	110,1	10,64	6,45	29 июля 2011
09.08.10	Синтерра-1	3 000	100	17,5	-	-
11.08.10	ХКФ-Банк-2011	250 USD	100	11,75	11,75	11 августа 2011
12.08.10	Мой Банк-3	1 500	100	15,0	-	-
	Вестер-Финанс-1	1 500	100	15,25	-	-
13.08.10	Фортум (ТГК-10)-2	5 000	100	9,75	7,6	11 февраля 2011
16.08.10	Европлан-1	2 000	100	14,5	-	-
	Крайинвестбанк-1	600	100	13,75	8,5	5 августа 2011
17.08.10	МКБ-6	2 000	100	16,0	-	-

## Рынок рублевых облигаций

Выпуск	Объем, млн	Купон, %	Дата			Месяцев до		Цена	Изм.	Торговый объем, шт (осн.+РПС)	Котировки		Доходность, %			Дюр, лет	Рейтинг F/M/S	Сектор
			купона	оферты	погаш	офрт	погаш				покупка	продажа	офрт	погаш	текущ			
<b>КОРПОРАТИВНЫЕ РУБЛЕВЫЕ ОБЛИГАЦИИ</b>																		
7Контин.02	7 000 R	9.25	16.12.10		14.06.12		22.7	105.58			98.01			5.73	4.37	1.65	торговля	
Авангард-03	1 500 R	9.25	12.11.10		10.05.13		33.7	100.29	0.05	64 625	100.20	100.30	9.33	4.60	2.25	BBB+/Baa3/BB+	банки	
АВТОВАЗоб4	5 000 R	0.10	23.11.10	26.05.11	20.05.14	10.0	46.2	88.75			86.00	91.50	16.03	0.06	0.70		автопром	
АИЖК 10об	6 000 R	8.05	15.08.10		15.11.18		100.8	100.39	-0.30	28 010	100.50	100.80		2.02	4.19	/A3/BBB	финансы	
АИЖК 11об	10 000 R	8.20	15.09.10		15.09.20		123.2	101.20	-0.30	50	100.87	101.50		7.40	2.04	/A3/BBB	финансы	
АИЖК 16об	10 000 R	8.25	15.03.11		15.09.21		135.3	100.10	-0.05		99.70	100.35		8.47	5.83	/A3/BBB	финансы	
АИЖК 3об	2 250 R	9.40	15.10.10		15.10.10		2.4	101.43			101.00	101.25		2.13	2.34	/A3/BBB	финансы	
АИЖК 4об	900 R	8.70	01.11.10		01.02.12		18.2	103.12			103.05	103.45		6.65	2.13	/A3/BBB	финансы	
АИЖК 5об	2 200 R	7.35	15.10.10		15.10.12		26.8	101.24		17 406	101.00	101.70		6.73	1.83	/A3/BBB	финансы	
АИЖК 6об	2 500 R	7.40	15.10.10		15.07.14		48.0	99.90			98.92	99.90		7.65	1.87	/A3/BBB	финансы	
АИЖК 7об	4 000 R	7.68	15.10.10		15.07.16		72.4	99.81	0.01	50 602	99.81	100.00		7.96	1.94	/A3/BBB	финансы	
АИЖК 8об	5 000 R	7.63	15.09.10	15.03.14	15.06.18	44.0	95.7	99.85			99.66	99.90	7.91	1.93	2.40	/A3/BBB	финансы	
АИЖК 9об	5 000 R	7.49	15.08.10		15.02.17		79.6	99.60		27 560	99.52	100.00		7.82	1.90	/A3/BBB	финансы	
АиФ-02	1 000 R	16.00	24.12.10	31.12.10	21.12.12	5.0	29.0	102.61	0.21		102.60	102.79	8.73		7.78	0.37	телеком	
АК БАРС-03	10 000 R	7.90	26.10.10		25.10.11		14.9	101.00		10 998	101.00	101.29		7.14	3.90	1.09	BB/Baa3/	
АК БАРС-04	5 000 R	8.25	19.10.10	24.04.12	15.10.13	21.0	38.9	101.19			96.10	101.40	7.54	4.07	1.49	BB/Baa3/	банки	
Акрон-2	3 500 R	14.05	23.09.10	26.09.11	19.09.13	14.0	38.1	107.50		282 769	107.40	108.40	7.09		6.52	0.98	B+/B1/	
Акрон-3	3 500 R	13.85	24.11.10	25.05.12	20.11.13	22.0	40.1	108.00	-2.46	100	109.80	110.80	9.10		6.39	1.49	B+/B1/	
Алроса-20	3 000 R	8.95	28.09.10		23.06.15		59.5	100.80	0.20	60 878	100.60	100.80		9.04	2.21	3.65	B+/Baa3/B+	
Алроса-21	8 000 R	8.25	23.09.10	25.06.13	18.06.15	35.0	59.3										B+/Baa3/B+	
Алроса-23	7 000 R	8.95	23.09.10		18.06.15		59.3										B+/Baa3/B+	
Алроса-23	7 000 R	8.95	23.09.10		18.06.15		59.3										B+/Baa3/B+	
Амурмет-03	3 000 R	0.10	15.10.10		15.04.11		8.5										металлургия	
Амурмет-07	6 000 R	18.00	30.09.10		30.06.12		23.2										металлургия	
Аркада-03	1 200 R		30.09.10		31.03.11		8.0										с/х	
Аэрофлот БО-1	6 000 R	7.75	11.10.10		08.04.13		32.6	101.00	0.71	4	101.00	101.40		7.33	3.83	2.33	BB+/	
Аэрофлот БО-2	6 000 R	7.75	11.10.10		08.04.13		32.6	100.79		60 000	100.36	101.40		7.42	3.83	2.33	BB+/	
БалтИнвБ-1	1 000 R	11.00	26.10.10		26.04.11		8.8	99.96			99.00	101.00		11.52	2.74	0.63	/B3/	
БАНАНА-М-2	1 500 R	11.50	12.08.10		12.08.10		0.3										торговля	
Банк Санкт-Петербур	5 000 R	8.10	12.10.10	13.10.11	09.04.13	14.0	32.6	100.97	0.07	92 200	100.92	101.00	7.32		4.00	1.06	B/Baa3/	
БанкМоск-1	10 000 R	6.45	28.01.11	06.08.10	29.07.11	0.0	12.0	100.33			3.00				3.20		BBB-/Baa1/	
БанкМоск-2	10 000 R	7.50	06.08.10	11.02.11	01.02.13	6.0	30.4	100.61					6.12		3.72	0.48	BBB-/Baa1/	
БанкСЮО303	2 000 R	16.00	25.10.10	28.10.10	02.05.11	3.0	9.0				1.00						/Саа1/B	
БанкСЮО304	3 000 R	9.50	18.08.10		23.02.11		6.8										/Саа1/B	
БаренцевФ1	800 R	20.00	04.10.10		04.07.11		11.1				4.00							потреб. Тов
БашкирэнЗв	1 500 R	8.30	10.09.10		09.03.11		7.2				99.00							энергетика
Башнефть-01	15 000 R	12.50	21.12.10	21.12.12	13.12.16	29.0	77.4	108.98	0.03	82 000	108.86	109.00	8.40		5.72	1.96		сырье
Башнефть-02	15 000 R	12.50	21.12.10	21.12.12	13.12.16	29.0	77.4	108.90	-0.10	144 931	108.85	109.00	8.43		5.72	1.95		сырье
Башнефть-03	20 000 R	12.50	21.12.10	21.12.12	13.12.16	29.0	77.4	108.97	-0.03	313 976	108.85	108.97	8.40		5.72	1.96		сырье
Белон 02	2 000 R	17.00	26.08.10	28.02.11	23.02.12	7.0	18.9	105.15			100.01	106.30	7.40		8.06	0.49		металлургия
Бинбанк-2	1 000 R	10.50	27.10.10	05.05.11	29.04.13	9.0	33.3	100.60			100.60	100.90	9.57		5.23	0.66	/B2/B-	
Вагонмаш-2	1 000 R	15.50	15.12.10		15.12.10		4.4	80.38		50	70.13	80.40		108.25	9.62	0.18		машиностр.
ВБД ПП 2об	3 000 R	9.00	15.12.10		15.12.10		4.4	101.00		2 000	101.00	101.80		6.24	4.44	0.34	/Baa3/BB-	потреб. тов.
ВБД ПП 3об	5 000 R	15.00	01.09.10	03.09.10	27.02.13	1.0	31.3	101.24			100.60	100.84	-1.02		7.39	0.08	/Baa3/BB-	потреб. тов.
ВБД ПП БО-06	5 000 R	7.90	30.12.10		27.06.13		35.3	101.00		14 500	100.90	101.00		7.65	3.90	2.44	/Baa3/BB-	потреб. тов.
ВБД ПП БО-07	5 000 R	7.90	30.12.10		27.06.13		35.3	101.19	0.09		100.90	101.05		7.57	3.89	2.45	/Baa3/BB-	потреб. тов.
ВИА АИЖК А	9 440 R	8.50	15.09.10		15.03.40		360.5	100.00			12.00			8.69	2.14	10.07	/A3/	финансы
ВикторияФ-БО-01	2 000 R	12.50	17.08.10	17.08.10	12.02.13	0.0	30.8	100.00		500	100.00	100.12	12.51		6.23	0.03	B-//	торговля
ВК-Инвест1	10 000 R	9.25	21.01.11		19.07.13		36.0	104.84		200 063	104.10	110.90		7.53	4.40	2.47	/Baa2/BB+	телеком
ВК-Инвест3	10 000 R	15.20	11.01.11	14.07.11	08.07.14	11.0	47.8	108.10		71 500	108.16	108.55	6.22		7.01	0.86	/Baa2/BB+	телеком
ВлГлВТ-2	3 000 R	9.50	30.11.10		30.11.10		3.9				100.24							BB//BB-
ВлГлВТ-3	2 300 R	8.50	30.11.10		30.11.10		3.9	100.50		7 402	100.00			6.98	4.22	0.30	BB//BB-	телеком
ВлГлВТ-4	3 000 R	12.00	07.09.10	11.03.11	03.09.13	7.0	37.5	103.37			100.00		6.21		2.89	0.55	BB//BB-	телеком
ВнешрБ01	1 500 R	14.00	17.11.10	22.11.10	14.11.12	4.0	27.8	101.50			101.30		8.28		6.88	0.28	/B3/B-	банки
ВостЭксБ01	1 000 R	12.50	09.09.10	15.03.11	07.03.13	7.0	31.5	102.36			1.00	112.60	8.32		6.09	0.54	/B3/	финансы
ВТБ - 5 об	15 000 R	7.40	21.10.10		17.10.13		39.0	99.80	0.04	15 644	99.80	99.89		7.68	1.85	2.67	BBB/Baa1/BBB	банки
ВТБ - 6 об	15 000 R	7.20	13.10.10	13.07.12	06.07.16	24.0	72.1	100.73	-0.12	4 135	100.71	100.73	6.95		1.78	1.70	BBB/Baa1/BBB	банки
ВТБ 24-1-ИП	15 000 R	9.70	15.09.10	20.12.11	10.12.14	17.0	53.0	103.55			103.00	104.10	7.04		2.34	1.21	BBB/Baa1/BBB	банки
ВТБ БО-01	5 000 R	7.60	17.09.10		15.03.13		31.8	100.85	-0.10		100.75	100.95		7.44	1.88	2.21	BBB/Baa1/BBB	банки
ВТБ БО-02	5 000 R	7.60	17.09.10		15.03.13		31.8	100.75	0.45		100.50	100.95		7.48	1.88	2.21	BBB/Baa1/BBB	банки
ВТБ БО-03	10 000 R	7.60	17.09.10		15.03.13		31.8	100.90	0.15	50 000	100.30	100.95		7.42	1.88	2.21	BBB/Baa1/BBB	банки
ВТБ24 01	6 000 R	11.50	06.10.10		05.10.11		14.2	106.25	-0.05		106.33	106.41		5.96	5.40	1.03	BBB/Baa1/BBB	банки
ВТБ24 02	10 000 R	7.35	10.08.10	14.02.11	05.02.13	6.0	30.5										BBB/Baa1/BBB	банки
ВТБ24 03	6 000 R	6.30	01.12.10	07.06.11	29.05.13	10.0	34.3	100.01			100.							



## Рынок рублевых облигаций

Выпуск	Объем, млн	Купон, %	Дата			Месяцев до		Цена	Изм.	Торговый объем, шт (осн.+ПРС)	Котировки		Доходность, %			Дюр, лет	Рейтинг F/M/S	Сектор
			купона	оферты	погаш	офрт	погаш				покупка	продажа	офрт	погаш	текущ			
<b>КОРПОРАТИВНЫЕ РУБЛЕВЫЕ ОБЛИГАЦИИ (продолжение)</b>																		
ГАЗФин 01	5 000 R	18.00	10.08.10		08.02.11		6.3	101.67					15.02	8.83	0.41		автопром	
ГенерКомп1	2 000 R	8.50	21.12.10		21.06.11		10.7										энергетика	
ГидроОГК-1	5 000 R	8.10	29.12.10		29.06.11		11.0	102.00	0.19	25 151	102.00	102.10	5.86	3.96	0.83	/Ba3/BBB-	энергетика	
ГлМосСтр-2	4 000 R	1.00	16.09.10	20.09.10	17.03.11		2.0	56.00			12.01	99.99		0.89			строительство	
Глобэксбанк БО-01	5 000 R	9.25	16.08.10	18.02.11	16.02.13		7.0	30.9	0.55	2	100.30	110.75	6.88	4.53	0.49	BB//BB-	банки	
Глобэксбанк БО-02	5 000 R	8.10	22.01.11	25.01.12	22.07.13		18.0	36.1	-0.49	100 000	99.75	99.99	8.57	4.10	1.31	BB//BB-	банки	
ГСС 01	5 000 R	15.00	23.09.10	23.09.10	26.03.17		2.0	80.9		118 999	101.14	101.34	5.63	7.39	0.13	BB//	машиностр.	
ГЭС 02	1 500 R	12.00	26.10.10		23.04.13		33.1	102.50			90.00			11.20	5.84	2.10	торговля	
ДальСвз2об	2 000 R	7.60	01.12.10		30.05.12		22.2	100.64	-0.36		4.00			7.11	3.77	1.02	телеком	
ДальСвзБО5	1 500 R	15.00	18.01.11	21.07.11	17.07.12		12.0	23.8	-0.25		3.00	108.17	6.57	6.94	0.87	BB-/Ba3/	телеком	
ДВТГ-Ф 02	5 000 R	7.75	20.01.11		18.07.13		36.0	16.70			10.51	22.88		121.31	23.14	0.99	транспорт	
ДФК-01	5 000 R	10.50	10.09.10	18.03.11	08.03.13		8.0	31.6		3 000	17.01		10.41	5.24	0.54		энергетика	
ДжейЭфСиг1	2 000 R	5.00	21.10.10		20.10.11		14.7	99.34	9.34		4.00	100.00		5.64	2.51	1.11	//отозван	
ДжойФин-1	3 000 R	9.25	16.09.10		17.03.11		7.5	100.30		8 241	100.31	100.45		8.90	4.60	0.55	торговля	
ДМЦЕНТРОб1	1 150 R	8.50	06.12.10		26.05.15		58.5	90.60		36 672	90.60	91.00		11.37	4.73	3.54	торговля	
ЕАБР-3	5 000 R	10.50	02.11.10	03.11.11	25.10.16		15.0	75.8	0.95		104.75	104.95	6.29	4.99	1.14	BBB/A3/BBB	банки	
ЕБРР 02обл	5 000 R	3.88	21.10.10		21.04.11		8.7	101.05		4 900	100.90	101.15		2.41	0.96	0.69	AAA/Aaa/AAA	
ЕБРР 03обл	7 500 R	4.13	08.09.10		07.09.11		13.3	100.95		6 000	100.70			3.28	1.02	1.03	AAA/Aaa/AAA	
ЕБРР 04обл	3 000 R	3.70	16.09.10		12.06.14		46.9	100.00			100.05	101.05		3.75	0.92	3.47	AAA/Aaa/AAA	
ЕБРР 05обл	5 000 R	3.74	13.10.10		09.04.14		44.8	100.62	0.02	3 000	100.50	100.99		3.60	0.93	3.33	AAA/Aaa/AAA	
ЕвразХолдФ-1	10 000 R	9.25	24.09.10	22.03.13	13.03.20		32.0	117.0	0.08	25 500	99.65	99.78	9.56	4.62	2.12	V+/B1/B	металлургия	
ЕвразХолдФ-3	5 000 R	9.25	24.09.10	22.03.13	13.03.20		32.0	117.0	0.05	2 500	99.70	99.85	9.57	4.62	2.12	V+/B1/B	металлургия	
ЕврокомФК5	5 000 R	16.00	14.09.10		15.03.11		7.4									/C/	финансы	
ЕВРОПА-01	1 200 R	11.00	14.10.10		14.10.10		2.4										торговля	
ЕвроХим-02	5 000 R	8.90	04.01.11	03.07.15	26.06.18		60.0	96.1	103.25	200 000	102.85	103.15	8.08			4.30	3.91	химия
ЕЭСК-02	1 000 R	8.74	07.10.10		05.04.12		20.3										энергетика	
Желдорп-1	1 500 R	18.00	30.11.10		30.11.10		3.9										финансы	
Желдорп-2	2 500 R	12.00	21.10.10		19.04.12		20.8	100.00			90.01	100.50		12.33	5.98	1.38	финансы	
Желдорп-3	2 000 R	13.00	22.09.10		19.09.12		25.9	100.00			90.01			13.40	6.48	1.63	финансы	
Железобет1	1 000 R	12.00	20.08.10	20.08.10	27.05.11		1.0	9.9			18.01						производство	
Зенит Зобл	3 000 R	8.10	10.11.10		09.11.11		15.4	101.76			101.75	101.95		6.72	3.97	1.13	B/Ba3/	
Зенит Бобл	5 000 R	10.85	07.12.10	09.12.10	04.06.13		4.0	34.5	0.07	105 700	101.70	101.75	5.56	5.32	0.33	B/Ba3/	банки	
Зенит бобл	3 000 R	8.00	04.01.11	05.07.12	01.07.14		23.0	47.6	0.05	110	101.00	101.15	7.46	3.94	1.68	B/Ba3/	банки	
Зенит БО-01	5 000 R	7.90	07.10.10	11.04.11	07.04.13		8.0	32.6	0.06	45 001	101.20	101.35	5.94	3.91	0.63	B/Ba3/	банки	
ИжАвто 02	2 000 R	18.00	09.12.10		09.06.11		10.3										автопром	
ИКСЭФин 01	9 000 R	7.95	04.01.11		01.07.14		47.6	99.90	-0.10	1 000	99.75	100.05		8.14	3.97	3.16	//BB-	
ИКСЭФин 04	8 000 R	18.46	09.12.10	13.06.11	02.06.16		10.0	71.0	0.04		109.51	100.95	6.33	8.14	3.97	3.16	//BB-	
Инпром 03	1 300 R	9.50	17.11.10		18.05.11		9.6	48.56			21.01	66.99		176.84	9.76	0.27	металлургия	
ИнтерФ-2	3 000 R	16.75	30.11.10		29.11.11		16.1	109.00	1.55	1 001	107.01	110.00		9.53	7.66	1.11	сервис	
Интурист-2	2 000 R	14.00	23.11.10	29.07.11	21.05.13		12.0	34.0	0.18	25 199	101.29	101.80	7.92	6.86	0.86		сервис	
ИРКУТ-03об	3 250 R	8.74	16.09.10		16.09.10		1.4	100.54			100.16	100.45		4.08	4.34	0.11	/Ba2/	
ИркЭнерго1	5 000 R	15.50	02.12.10		28.11.13		40.4				99.80						/отозван/B-	
ИтераФ-1	5 000 R	10.30	23.11.10	30.05.11	20.11.12		10.0	28.0	101.65	2 020	101.65	101.70	8.11	5.05	0.73		сырье	
Камаз-Фин2	1 500 R	11.25	17.09.10		17.09.10		1.5				99.20						автопром	
Карус Ф 01	3 000 R	12.00	16.09.10		12.09.13		37.8										торговля	
Каустик 2	850 R	18.00	07.10.10		07.07.11		11.2	102.55	-0.85	283	102.61	103.48		13.70	4.38	0.46	химия	
КМБ-Банк2	3 400 R	11.00	01.12.10		30.11.11		16.1	101.00			3.00			10.41	5.43	1.13	/отозван/	
Кокс 02	5 000 R	12.00	16.09.10		15.03.12		19.6	101.00		998	98.50			11.60	5.92	1.30	банки	
КомосГр. 1	2 000 R	13.50	13.01.11		14.07.11		11.5				20.01						металлургия	
КОПЕЙКА 02	4 000 R	16.50	18.08.10		15.02.12		18.7	110.69	0.44		110.00			9.27	3.72	1.24	//B-	
КОПЕЙКА 03	4 000 R	9.80	18.08.10		15.02.12		18.7	102.00			101.00	103.00		8.66	2.40	1.30	//B-	
Копейка БО-01	3 000 R	9.50	26.10.10	30.07.12	23.07.13		24.0	36.1	-0.05	90 002	101.50	102.00	8.88	2.33	1.68	//B-	торговля	
КосмосФин1	2 000 R	10.20	16.12.10		16.06.11		10.5										строительство	
КрЕврБ-02	4 000 R	11.50	28.12.10		28.06.11		10.9				1.00						/Ba3/	
КуйбАзот-2	2 000 R	8.80	03.09.10		04.03.11		7.1	100.70	0.20	10 000	100.50	100.85		7.67	4.36	0.52	химия	
ЛенСпецСМУ БО-2	2 000 R	14.50	26.08.10		23.05.13		34.1	106.90	0.40	13 720	106.31	107.21		11.11	3.38	1.59	//B	
ЛенСпецСМУ-1	2 000 R	16.00	19.09.10		07.12.12		28.5	106.85	0.15	28 300	106.85	106.99		10.84	3.69	1.10	//B	
Ленэнерг02	3 000 R	8.54	28.01.11		27.01.12		18.0	102.30	1.30	5 105	102.30	102.40		7.00	4.16	1.33	/Ba2/	
Ленэнерго3	3 000 R	8.02	20.10.10		18.04.12		20.8	100.35		100 000	100.00	101.30		7.94	3.98	1.48	энергетика	
ЛОКОБанк 5	2 500 R	9.25	27.01.11	04.08.11	23.07.15		12.0	60.5	0.10	139 000	100.80	100.95	8.29	4.57	0.90	B-/B2/	финансы	
ЛСР 02 обл	5 000 R	13.50	05.08.10	08.02.11	01.08.13		6.0	36.4	0.27					7.71	6.55	0.45	B-/B2/	
ЛСР БО-01	1 500 R	10.50	28.12.10	02.07.12	25.06.13		23.0	35.2	-0.12		101.10	101.75	9.98	5.18	1.61	B-/B2/	строительство	
ЛСР-Инов 02	3 000 R	9.25	13.01.11		14.07.11		11.5				25.01						B-/B2/	
ЛукойлЗобл	8 000 R	7.10	09.12.10		08.12.11		16.4	100.41	-0.77	70	100.41	101.29		6.88	3.53	1.21	BBB-/Baa2/BBB-	
Лукойл4обл	6 000 R	7.40	09.12.10		05.12.13		40.6	100.95	0.40		100.35	100.60		7.20	3.66	2.79	BBB-/Baa2/BBB-	
ЛукойлБОО1	5 000 R	13.35	09.08.10		06.08.12		24.4	112.80	-0.45					6.56	5.90	1.63	BB	

## Рынок рублевых облигаций

Выпуск	Объем, млн	Купон, %	Дата			Месяцев до		Цена	Изм.	Торговый объем, шт (осн.+РПС)	Котировки		Доходность, %			Дюр, лет	Рейтинг F/M/S	Сектор	
			купона	оферты	погаш	офрт	погаш				покупка	продажа	офрт	погаш	текущ				
<b>КОРПОРАТИВНЫЕ РУБЛЕВЫЕ ОБЛИГАЦИИ (продолжение)</b>																			
Альянс-01	3 000 R	14.00	15.09.10		14.09.11		13.5	102.14						12.21	6.84	0.91	V/B+	сырье	
Мечел 2об	5 000 R	8.50	15.12.10	20.06.11	12.06.13	11.0	34.8	100.80	0.30	77 257	100.80	101.33	7.53		4.20	0.80	/B1/	металлургия	
Мечел 4об	5 000 R	19.00	28.10.10	30.07.12	21.07.16	24.0	72.6	118.00	-0.80	230 578	118.01	118.57	9.23		4.01	1.58	/B1/	металлургия	
Мечел 5об	5 000 R	12.50	19.10.10	18.10.12	09.10.18	27.0	99.6	106.70	-0.10	5 040	106.36	106.80	9.40		2.92	1.80	/B1/	металлургия	
МечелБО-01	5 000 R	12.50	12.11.10	11.11.11	09.11.12	15.0	27.6	105.65		372 345	105.01	105.64	7.87		5.90	1.10	/B1/	металлургия	
МечелБО-02	5 000 R	9.75	14.09.10		12.03.13		31.7	101.10	-0.20	150 165	100.77	101.45		9.47	4.81	2.08	/B1/	металлургия	
МечелБО-03	5 000 R	9.75	27.10.10		24.04.13		33.1	101.10	-0.20	262 874	100.70	101.30		9.49	4.81	2.19	/B1/	металлургия	
МИА-3об	1 500 R	7.95	26.08.10	06.09.10	24.02.12	1.0	19.0	102.50			100.00	105.00	-19.62		1.93	0.11	/Ba2/	финансы	
МИА-4об ип	2 000 R	12.50	07.10.10	21.10.10	01.10.15	3.0	62.8	100.60		10 000	100.65	105.00	7.59		3.10	0.20	/Ba2/	финансы	
МИА-5об	2 000 R	7.40	21.10.10	28.07.11	17.07.14	12.0	48.1	102.50			100.00	105.00	4.72		1.80	0.91	/Ba2/	финансы	
МиГ-Ф 02	3 000 R	0.10	07.09.10		06.09.11		13.3											машиностр.	
Микоян-2об	2 000 R	13.50	12.08.10	24.02.12	07.02.13	19.0	30.6	109.30					6.89		6.16	1.29		потреб. Тов	
М-ИНДУСТР	1 000 R	12.25	17.08.10		16.08.11		12.6	28.25	5.40			31.45		302.15	21.62	0.20		строительство	
М-Индустр2	1 500 R	14.25	12.01.11	17.01.11	10.07.13	6.0	35.7	53.59			5.01	90.00	344.67		13.26	0.10		строительство	
МираторгФ1	2 500 R	19.00	05.08.10	06.08.10	02.08.12	0.0	24.3	100.26					-30.38		9.45	0.01		потреб. Тов.	
МКБ 04обл	2 000 R	15.00	14.09.10		15.03.11		7.4	104.49			104.10	104.90		7.44	7.16	0.54	V-/B1/	банки	
МКБ 05обл	2 000 R	8.50	27.10.10	05.05.11	25.04.12	9.0	21.0	100.19			100.05	100.50	8.12		4.23	0.67	V-/B1/	банки	
МКБ 06обл	2 000 R	16.00	10.08.10	16.08.10	07.08.12	0.0	24.5	101.34					-26.91		7.87	0.04	V-/B1/	банки	
МКБ 07обл	2 000 R	9.76	18.01.11	24.07.12	14.07.15	24.0	60.2										V-/B1/	банки	
МКБ 08обл	3 000 R	9.70	13.10.10	19.10.11	08.04.15	15.0	56.9	101.15	0.01	5 000	101.10	101.20	8.69		4.78	1.05	V-/B1/	банки	
ММК БО-01	5 000 R	9.45	18.11.10	22.11.10	15.11.12	4.0	27.8	101.21		20 080	101.21	101.44	5.03		4.66	0.29	отозван/Ba3/BB	Металлургия	
ММК БО-02	10 000 R	9.70	15.12.10	16.12.11	12.12.12	17.0	28.7	104.40		7 073	104.12	104.50	6.34		4.63	1.22	отозван/Ba3/BB	Металлургия	
ММК БО-05	8 000 R	7.65	07.10.10		04.04.13		32.5	101.07	-0.08	391 000	101.00	101.25		7.33	3.78	2.24		Металлургия	
ММ-Фин 01	1 000 R	10.00	31.08.10	01.09.10	26.02.13	1.0	31.2				0.10							девелопмент	
ММ-Фин 02	1 500 R	7.75	04.01.11	10.01.11	03.07.12	5.0	23.3	40.01			1.01	79.00	765.54		9.66	0.05		девелопмент	
МОИА	1 500 R	9.00	21.12.10		21.12.10		4.6											финансы	
МОИА 02	3 000 R	7.99	07.09.10		07.09.11		13.3											финансы	
МОИА 03	5 000 R	7.75	14.12.10		14.06.14		47.0											финансы	
МойБанк 5	5 000 R	12.96	21.10.10	25.04.11	16.04.15	9.0	57.2	100.98			100.00	101.90	11.58		6.40	0.62	/B3/	банки	
МоскомцБ-2	3 000 R	12.00	17.08.10		15.02.11		6.5											банки	
МоскомцБ-3	5 000 R	1.00	15.12.10	16.12.10	12.06.13	4.0	34.8											банки	
МОСМАРТФ 1	2 000 R	0.01	14.10.10	20.10.10	12.04.12	3.0	20.6	47.50			5.00	90.00			0.01			торговля	
МособлгазФ2	3 000 R	9.25	24.12.10		24.06.12		23.0	91.82	0.02		91.60	92.44		16.41	5.02	1.17		сервис	
Мособлгаз1	2 500 R	12.00	15.11.10		17.05.11		9.5											услуги	
Мособлтр-2	4 000 R	20.00	24.09.10		26.03.11		7.8											//D	финансы
МосТрансФ1	7 500 R	11.80	21.12.10		18.12.12		28.9				2.01							//CC	транспорт
Мосэнерго1	5 000 R	12.50	14.09.10		13.09.11		13.5	107.00	0.19	62 426	106.90	107.64		5.96	5.82	0.97	//BB-	энергетика	
Мосэнерго2	5 000 R	7.65	26.08.10	01.03.12	18.02.16	19.0	67.5	100.94		9 347	100.70	100.94	7.04		3.78	1.37	//BB-	энергетика	
Мосэнерго3	5 000 R	10.25	03.12.10	06.12.12	28.11.14	28.0	52.6	106.29	-0.11		106.00	106.40	7.34		4.81	1.97	//BB-	энергетика	
МосэнергоБО-2	2 000 R	11.45	26.08.10		26.08.10		0.7	100.45		2 005	100.55			3.84	5.68	0.06	//BB-	энергетика	
МОЭК-01	3 500 R	9.00	28.10.10	11.08.11	25.07.13	12.0	36.2	101.59			100.01	102.38	7.23		2.21	0.92	BB+//	энергетика	
МОЭСК-01	6 000 R	8.05	07.09.10		06.09.11		13.3	101.87			101.00	101.89		6.34	3.94	0.97		энергетика	
МРСК Ур.01	1 000 R	8.60	23.11.10		22.05.12		21.9				83.01							энергетика	
МРСК Юга 2	6 000 R	17.50	31.08.10	01.09.11	26.08.14	13.0	49.4	109.96	-0.19	97 497	109.96	110.15	7.73		7.94	0.90		энергетика	
МТС 01	10 000 R	7.00	21.10.10		17.10.13		39.0	97.68	-0.47		97.00	99.99		7.98	3.57	2.66	BB+/Ba2/BB	телеком	
МТС 02	10 000 R	7.75	26.10.10		20.10.15		63.4	99.94	-0.05	3 176	99.10	99.90		7.91	3.87	3.99	BB+/Ba2/BB	телеком	
МТС 03	4 000 R	8.00	21.12.10	20.06.13	12.06.18	35.0	95.6	101.50	-0.04	5 270	101.10	102.00	7.53		3.93	2.43	BB+/Ba2/BB	телеком	
МТС 04	15 000 R	16.75	17.05.11	19.05.11	13.05.14	10.0	45.9	108.25	0.05	87 512	108.20	108.27	5.56		15.43	0.75	BB+/Ba2/BB	телеком	
МТС 05	15 000 R	14.25	26.07.11	26.07.12	19.07.16	24.0	72.5	113.10	-0.10	163 557	113.10	113.18	6.90		12.56	1.74	BB+/Ba2/BB	телеком	
НК Альянс-03	5 000 R	9.75	01.02.11	02.08.13	21.07.20	36.0	121.3								32.64	6.64	1.11	V/B+	сырье
НКНХ-04 об	1 500 R	10.00	27.09.10		26.03.12		20.0	75.03			92.00				7.11	4.59	1.98	V/B1/	химия
НЛМК БО-01	5 000 R	9.75	07.12.10		04.12.12		28.4	105.85		182 486	105.65	106.00			7.02	4.97	1.88	BB+/Ba1/BBB-	металлургия
НЛМК БО-05	10 000 R	10.75	02.11.10		30.10.12		27.3	107.85	0.29	122 300	107.55	107.95		7.02	4.97	1.88	BB+/Ba1/BBB-	металлургия	
НЛМК БО-06	10 000 R	7.75	07.09.10		05.03.13		31.5	101.40		300 001	101.10	101.35		7.27	3.81	2.17	BB+/Ba1/BBB-	металлургия	
НОВАТЭК БО-1	10 000 R	7.50	28.12.10		25.06.13		35.2	101.25	-0.20	60 795	101.26	101.44		7.14	3.69	2.46	BBB-/Ba2/BBB-	сырье	
НОМОС 11в	5 000 R	7.40	05.01.11	09.07.12	02.07.14	24.0	47.6	100.03	0.01	82 755	99.95	100.03	7.46		3.69	1.70	BB-/Ba3/	банки	
НОМОС 8в	3 000 R	9.50	18.08.10		16.02.11		6.5	101.78	-0.02	30 227	101.65			6.16	4.65	0.48	BB-/Ba3/	банки	
НОМОС 9в	5 000 R	7.00	17.12.10	22.06.11	14.06.13	11.0	34.8	100.31	0.01	39 811	100.31	100.36	6.62		3.48	0.81	BB-/Ba3/	банки	
НорНикель БО-03	15 000 R	7.00	01.02.11		30.07.13		36.4	100.20	0.20	3900 077	100.05	100.20		7.04	3.48	2.57	BBB-/Ba2/BBB-	металлургия	
НПК-1	3 000 R	9.25	15.10.10		10.07.15		60.0	101.90	0.40	25 004	101.25	101.57		8.73	2.26	2.24		транспорт	
НТС-01	1 000 R	15.00	26.10.10		26.04.11		8.8	93.44			93.50	95.70		26.87	8.00	0.54		торговля	
НФК-3	2 000 R	11.50	26.10.10		03.05.11		9.1	101.89	0.09		4.00			8.97	5.63	0.66	/B2/B-	финансы	

## Рынок рублевых облигаций

Выпуск	Объем, млн	Купон, %	Дата			Месяцев до		Цена	Изм.	Торговый объем, шт (осн.+РПС)	Котировки		Доходность, %			Дюр, лет	Рейтинг F/M/S	Сектор
			купона	оферты	погаш	офрт	погаш				покупка	продажа	офрт	погаш	текущ			
<b>КОРПОРАТИВНЫЕ РУБЛЕВЫЕ ОБЛИГАЦИИ (продолжение)</b>																		
ПротонФин1	1 000 R	9.00	14.12.10		12.06.12		22.6				95.00						машиностр.	
ПрофМедияФ-1	3 000 R	10.50	20.01.11	23.07.13	16.07.15	36.0	60.2										телеком	
Разг. БО-15	500 R		26.11.37		04.04.11		8.1				18.01						c/x	
РазгуляйФ2	2 000 R	17.00	28.09.10		27.09.11		14.0	101.55			100.10	103.00		16.01	8.35	0.89	c/x	
РазгуляйФ3	3 000 R	17.00	17.09.10		16.03.12		19.7	99.50			95.01	104.00		18.07	8.52	1.18	c/x	
РазгуляйФ4	3 000 R	17.00	24.11.10	02.06.11	22.05.13	10.0	34.1	100.26	0.26		100.00	101.47	16.78		8.46	0.67	c/x	
РазгуляйФ5	2 000 R	12.50	27.10.10	29.10.10	23.10.13	3.0	39.2				5.00						c/x	
Райффайзен-4	10 000 R	13.50	07.12.10	08.12.11	03.12.13	16.0	40.6	108.50	0.50	1	108.50	109.00	6.83		6.20	1.18	BBB+/Baa1/BBB-	
РВКФинанс1	1 750 R	9.50	20.01.11		21.07.11		11.7	100.00						10.73	4.74	0.85	услуги	
РенКап-2	3 000 R	22.00	09.10.10	15.10.10	04.04.12	2.0	20.3	102.35	0.07	4 801	102.25	102.34	7.85		10.66	0.18	B-/B1/B-	
РенКап-3	4 000 R	12.50	11.12.10	17.06.11	06.06.12	11.0	22.4	101.60	0.18	4 172	101.47	101.63	10.49		6.10	0.76	B-/B1/B-	
РЕСТОРАНСЗ	1 000 R	9.75	26.11.10		26.11.10		3.8				99.92						услуги	
РЖД БО-01	15 000 R	9.40	08.12.10		05.12.12		28.5	106.20	-0.20	278	106.15	106.50		6.60	4.41	2.00	BBB/Baa1/BBB	
РЖД-06обл	10 000 R	7.35	10.11.10		10.11.10		3.3	100.89		50 000	100.95	101.05		3.99	3.63	0.26	BBB/Baa1/BBB	
РЖД-07обл	5 000 R	7.55	10.11.10		07.11.12		27.5	102.40	0.24	10 000	102.25	102.49		6.49	3.68	1.96	BBB/Baa1/BBB	
РЖД-08обл	20 000 R	8.50	05.01.11		06.07.11		11.2	103.02		2 461	103.02	103.10		5.16	4.11	0.86	BBB/Baa1/BBB	
РЖД-09обл	15 000 R	0.10	17.11.10	19.11.10	13.11.13	4.0	39.9	98.75		3	98.75	102.20	4.49		0.05	0.28	BBB/Baa1/BBB	
РЖД-10обл	15 000 R	15.00	09.09.10		06.03.14		43.7	125.15	0.10	192 253	125.03	125.15		7.08	5.98	2.66	BBB/Baa1/BBB	
РЖД-11обл	15 000 R	7.80	24.11.10		18.11.15		64.4	100.90		2 010	100.62	100.90		7.73	3.85	4.07	BBB/Baa1/BBB	
РЖД-12обл	15 000 R	14.90	25.11.10	28.11.11	16.05.19	16.0	106.9	111.32	-0.18	270 951	111.32	111.65	5.80		6.67	1.15	BBB/Baa1/BBB	
РЖД-13обл	15 000 R	11.46	09.09.10		06.03.14		43.7	104.75			104.65	104.94		10.09	5.46	2.66	BBB/Baa1/BBB	
РЖД-14обл	15 000 R	11.06	12.10.10		07.04.15		56.9	105.80		376	105.80	106.12		9.71	5.21	3.36	BBB/Baa1/BBB	
РЖД-15обл	15 000 R	11.16	27.12.10	26.12.12	20.06.16	29.0	71.6	107.37			107.30	107.52	7.85		5.18	2.00	BBB/Baa1/BBB	
РЖД-16обл	15 000 R	14.33	13.12.10	13.06.11	05.06.17	10.0	83.2	107.81			107.60	107.80	4.96		6.63	0.79	BBB/Baa1/BBB	
РЖД-17обл	15 000 R	11.30	24.01.11	24.07.13	16.07.18	36.0	96.8	111.27			110.87	111.20	7.14		5.06	2.45	BBB/Baa1/BBB	
РЖД-18обл	15 000 R	11.50	24.01.11	23.07.14	15.07.19	48.0	108.9	114.29			113.56	113.90	7.41		5.02	3.11	BBB/Baa1/BBB	
РЖД-19обл	15 000 R	13.50	24.01.11	27.07.11	08.07.24	12.0	169.6	108.32			108.35				4.68	6.22	0.90	BBB/Baa1/BBB
РЖД-23обл	15 000 R	9.00	05.08.10	05.02.15	16.01.25	55.0	176.0	106.15							7.48	4.23	3.42	BBB/Baa1/BBB
Росбанк БО-01	5 000 R	7.40	24.12.10	27.06.12	21.06.13	23.0	35.1	100.40		13 500	100.35	100.55	7.28		3.70	1.67	BBB+/Baa3/BB+	
Росбанк БО-02	5 000 R	8.00	08.01.11		08.07.13		35.6	100.61			100.01	101.10		7.91	4.01	2.46	BBB+/Baa3/BB+	
Росбанк-А3	5 000 R	12.00	04.11.10	16.05.11	06.11.13	10.0	39.7	104.77	0.07		104.00	104.85	5.31		4.04	0.71	BBB+/Baa3/BB+	
Росбанк-А5	5 000 R	12.00	04.11.10	16.05.11	07.11.14	10.0	51.9	104.66	0.01		104.00	104.85	5.46		5.75	0.71	BBB+/Baa3/BB+	
Росгосстрах-1	4 000 R	10.00	20.01.11	23.07.12	16.07.15	24.0	60.2										финансы	
Россельб 10	5 000 R	9.00	11.08.10	10.02.13	29.01.20	31.0	115.5	103.93	-0.47		103.00	104.25	7.36		4.32	2.07	BBB/Baa1/	
Россельб 11	5 000 R	9.00	12.08.10	11.02.13	30.01.20	31.0	115.5	104.35	-0.10		104.20	104.30	7.18		4.30	2.08	BBB/Baa1/	
Россельб 2	7 000 R	7.85	18.08.10		16.02.11		6.5	101.83			98.02	101.80		4.45	1.92	0.50	BBB/Baa1/	
Россельб 3	10 000 R	9.25	19.08.10	17.02.14	09.02.17	43.0	79.4	105.25	-0.23	9 697	105.26	105.44	7.65		4.38	2.78	BBB/Baa1/	
Россельб 4	10 000 R	11.50	06.10.10	07.10.11	27.09.17	14.0	87.0	105.00					7.05		5.46	1.02	BBB/Baa1/	
Россельб 5	10 000 R	13.50	07.12.10	08.12.11	27.11.18	16.0	101.2	100.00			100.01		13.86		6.73	1.10	BBB/Baa1/	
Россельб 7	5 000 R	6.90	14.12.10	16.06.11	05.06.18	11.0	95.4	101.22	-0.12		101.00	101.25	5.46		3.40	0.80	BBB/Baa1/	
Россельб 8	5 000 R	10.10	25.11.10	26.11.12	14.11.19	28.0	113.0	106.45		25 000	105.50	106.80	7.10		4.73	1.96	BBB/Baa1/	
Россельб 9	5 000 R	10.10	25.11.10	26.11.12	14.11.19	28.0	113.0	106.40		30 000	106.45	107.50	7.13		4.73	1.96	BBB/Baa1/	
РТК-ЛИЗ 5с	2 250 R	8.35	12.08.10		12.08.10		0.3	99.90						13.23	4.17	0.02	финансы	
РусМасла-2	1 000 R	1.00	30.09.10		29.03.12		20.1										потреб. тов.	
РусМоре об	2 000 R	10.00	16.09.10	20.06.11	14.06.12	11.0	22.7	99.34			95.00	100.00	12.34		2.51	0.74	потреб. тов.	
РусНефть1	7 000 R	13.00	10.12.10		10.12.10		4.3	101.99	0.99	7 200	101.00	111.00		7.21	6.36	0.33	сырье	
РусСтанд-5	5 000 R	14.75	09.09.10		09.09.10		1.2	102.66			99.21			-10.70	7.16	0.11	B+/Baa3/B+	
РусСтанд-6	6 000 R	10.75	11.08.10		09.02.11		6.3	102.10					6.66		5.25	0.46	B+/Baa3/B+	
РусСтанд-7	5 000 R	7.80	21.09.10	28.09.10	20.09.11	2.0	13.7	99.74			15.51		8.65		3.90	0.14	B+/Baa3/B+	
РусСтанд-8	5 000 R	14.00	15.10.10	22.10.10	13.04.12	3.0	20.6	101.55	0.14	20 730	101.35	101.50	5.44		6.87	0.20	B+/Baa3/B+	
Рыбаб-1	1 000 R	0.01	31.08.10	03.03.11	28.02.12	7.0	19.1				1.00						производство	
СатурнНПО2	2 000 R	11.00	20.09.10	23.03.11	20.09.11	8.0	13.7	96.50			93.01	99.99	17.61		5.72	0.52	машиностр.	
СатурнНПО3	3 500 R	10.00	06.12.10		06.06.14		46.7				5.00						машиностр.	
Сахарнфр2	2 500 R	12.20	28.01.11		26.07.13		36.2										услуги	
СБ-Финанс1	1 500 R	0.10	20.09.10	20.06.11	18.06.12	11.0	22.8										потреб. тов.	
СвобСохол3	1 200 R	18.00	23.11.10	23.11.10	24.05.11	4.0	9.8				40.00						производство	
СвязьБанк1	2 000 R	16.00	21.10.10		21.04.11		8.7	103.71			104.00	105.00		10.94	3.85	0.62	/B2/	
Северсталь БО-01	15 000 R	14.00	21.09.10	20.09.11	18.09.12	14.0	25.9	108.70	0.05	88 385	108.50	108.70	5.99		6.42	0.98	B+/Baa3/BB-	
Северсталь БО-02	10 000 R	9.75	20.08.10		15.02.13		30.9	104.35	-0.95	189 000	104.85	105.15		7.98	4.66	2.06	B+/Baa3/BB-	
Северсталь БО-04	5 000 R	9.75	20.08.10		15.02.13		30.9	105.30	0.05	125 000	104.31	105.35		7.56	4.62	2.07	B+/Baa3/BB-	
СевКаб 03	1 500 R	10.50	28.09.10		27.03.12		20.0	44.90		472	15.00	29.97		88.98	5.83	0.76	производство	
СевКаб 04	2 000 R	8.00	24.08.10		21.05.13		34.0	8.29	-0.20	36	7.33	8.38		248.40	24.06	0.38	производство	
СевСтАвто2	3 000 R	12.50	19.01.11		17.07.13		35.9	100.15	0.05	1 356	99.51	100.15		12.82	6.22	2.26	автопром	
СЗТелек3об	3 000 R	8.60	26.08.10		24.02.11		6.8	101.00	0.30	50 000	100.80	101.07						



## Рынок рублевых облигаций

Выпуск	Объем, млн	Купон, %	Дата			Месяцев до		Цена	Изм.	Торговый объем, шт (осн.+РПС)	Котировки		Доходность, %			Дюр, лет	Рейтинг F/M/S	Сектор
			купона	оферты	погаш	офрт	погаш				покупка	продажа	офрт	погаш	текущ			
<b>ГОСУДАРСТВЕННЫЕ И МУНИЦИПАЛЬНЫЕ ОБЛИГАЦИИ</b>																		
Башкортб64	1 500 R	8.02	30.11.10		30.11.10		3.9	101.15		18 000	100.55			4.42	3.96	0.31	/Ba1/BB+	муниципальный
Волгогр064	1 000 R	7.75	16.11.10		15.05.12		21.7				98.03						//BB-	муниципальный
Волгогр069	2 000 R	8.75	08.12.10		04.06.14		46.7	100.94			100.01			7.96	4.32	2.42	//BB-	муниципальный
Воронеж063	500 R	10.25	27.12.10		27.06.11		10.9	101.75			100.57	105.75		8.33	5.02	0.80		муниципальный
ИркОбл31-3	3 000 R	6.75	24.11.10		24.11.10		3.7	100.90		37 400	100.90	101.00		3.84	2.31	0.30	//B	муниципальный
ИркОбл31-5	2 200 R	7.70	25.10.10		26.10.11		14.9	100.57			97.00			7.09	2.56	0.71	//B	муниципальный
ИркОбл31-6	3 800 R	9.20	15.08.10		22.11.12		28.0	101.29			100.01	102.70		8.17	3.04	1.00	//B	муниципальный
КалужОбл-2	1 300 R	8.40	30.08.10		29.08.11		13.0	100.77			97.55			7.43	2.08	0.73	BB-/I	муниципальный
КалужОбл-3	1 000 R	9.05	02.09.10		29.11.12		28.3	102.49						7.81	2.20	1.71	BB-/I	муниципальный
КалужОбл-4	1 500 R	10.11	29.09.10		26.06.13		35.2	103.20			101.51	105.69		8.81	2.44	1.96	BB-/I	муниципальный
Карелия 11	800 R	9.80	11.11.10		10.05.12		21.5										BB-/I	муниципальный
Карелия 12	1 000 R	19.05	02.09.10		02.06.11		10.1	104.85	-0.15	3 270	104.85	104.99		6.02	4.53	0.35	BB-/I	муниципальный
Карелия 2	1 000 R	7.67	14.10.10		14.04.11		8.4	100.80		19 792	100.80	103.00		6.16	3.79	0.49	BB-/I	муниципальный
Карелия 2	1 000 R	7.67	14.10.10		14.04.11		8.4	100.80		19 792	100.80	103.00		6.16	3.79	0.49	BB-/I	муниципальный
КОМИ 6а об	700 R	10.50	14.10.10		14.10.10		2.4	101.00		1 539	101.00			5.25	5.21	0.18	BB/Ba2/	муниципальный
КОМИ 7в об	1 000 R	9.00	23.11.10		22.11.13		4.2	101.76			99.05	102.98		7.54	4.46	2.34	BB/Ba2/	муниципальный
КОМИ 8в об	1 000 R	7.50	04.09.10		03.12.15		64.9	97.07	0.07	80 668	96.01	97.60		7.56	3.87	3.65	BB/Ba2/	муниципальный
КраснодКр2	1 500 R	6.50	17.12.10		14.12.12		28.8	95.52			3.00			34.56	3.39	1.20	BB/Ba1/BB	муниципальный
КраснЯрКр4	10 200 R	11.39	12.08.10		08.11.12		27.6	105.41	-0.24					6.89	2.69	1.17	BB+/Ba2/BB+	муниципальный
ЛенОбл-2об	800 R	14.01	08.12.10		08.12.10		4.2	101.99			100.01			8.13	6.85	0.32	BB/BB	муниципальный
ЛенОбл-3об	1 300 R	12.25	10.12.10		05.12.14		52.8	115.70			111.06	116.77		7.74	5.28	3.27	BB/BB	муниципальный
МГор38-об	5 000 R	10.00	26.12.10		26.12.10		4.8	102.41	0.06		102.30	102.60		3.80	4.90	0.38	BBB/Baa1/BBB	муниципальный
МГор39-об	4 800 R	8.00	21.01.11		21.07.14		48.2	101.38	-0.05		101.40	101.45		7.25	3.98	3.24	BBB/Baa1/BBB	муниципальный
МГор44-об	5 000 R	8.00	24.12.10		24.06.15		59.5	100.70	-0.02	17 000	100.47	100.73		7.38	3.98	3.85	BBB/Baa1/BBB	муниципальный
МГор45-об	15 000 R	8.00	27.12.10		27.06.12		23.1	103.27		1	103.27	104.23		6.24	3.88	1.68	BBB/Baa1/BBB	муниципальный
МГор48-об	30 000 R	8.00	11.12.10		11.06.22		144.3	95.40	0.25	201 900	95.10	95.40		7.63	4.20	7.36	BBB/Baa1/BBB	муниципальный
МГор49-об	25 000 R	8.00	14.12.10		14.06.17		83.5	99.90	-0.60	20 077	99.90	100.34		7.47	4.01	5.04	BBB/Baa1/BBB	муниципальный
МГор50-об	15 000 R	8.00	18.12.10		18.12.11		16.7	103.45	-0.02	2	103.30	103.45		5.42	3.88	1.25	BBB/Baa1/BBB	муниципальный
МГор54-об	15 000 R	8.00	05.09.10		05.09.12		25.4	103.34			103.05	103.40		6.13	3.90	1.80	BBB/Baa1/BBB	муниципальный
МГор56-об	20 000 R	8.00	22.09.10		22.09.16		74.7	100.45		2 014	99.60	100.45		7.34	4.01	4.55	BBB/Baa1/BBB	муниципальный
МГор58-об	15 000 R	10.00	01.09.10		01.06.11		10.0	104.25		500	104.26	104.32		4.80	2.42	0.75	BBB/Baa1/BBB	муниципальный
МГор61-об	15 000 R	15.00	03.09.10		03.06.13		34.5	123.19	-0.01	116 513	123.10	123.20		6.17	3.07	2.23	BBB/Baa1/BBB	муниципальный
МГор62-об	20 000 R	15.00	08.09.10		08.06.14		46.8	123.00	-0.10	23 192	122.91	123.00		6.86	3.07	2.86	BBB/Baa1/BBB	муниципальный
МГор63-об	15 000 R	15.00	10.09.10		10.12.13		40.8	126.18			125.80	126.30		6.43	3.00	2.56	BBB/Baa1/BBB	муниципальный
Мос.обл.6в	12 000 R	9.00	19.10.10		19.04.11		8.6	101.65	-0.19	8 875	101.60	101.79		6.66	4.42	0.64	/B3/отозван	муниципальный
Мос.обл.7в	16 000 R	8.00	20.10.10		16.04.14		45.0	97.96	-0.06	18 657	97.95	98.04		8.84	4.07	2.94	/B3/отозван	муниципальный
Мос.обл.8в	10 000 R	9.00	14.12.10		11.06.13		34.7	101.44		2 326	101.30	101.50		8.35	4.42	1.68	/B3/отозван	муниципальный
Мос.обл.9в	33 000 R	18.00	22.10.10		15.03.12		19.6	111.92	-0.17		111.75	112.10		7.01	7.49	0.99	/B3/отозван	муниципальный
НижегорОбл3	2 000 R	7.95	21.10.10		20.10.11		14.7	100.50		2 000	100.01	100.90		7.20	3.94	0.70	B+/отозван/	муниципальный
НижегорОбл4	2 700 R	8.25	24.11.10		17.11.12		27.9	100.80			99.01	101.50		7.46	4.06	1.14	B+/отозван/	муниципальный
ФФ3 25059	41 000 R	6.10	20.10.10		19.01.11		5.6	101.16		10 000	101.08	101.16		3.59	1.50	0.44	BBB/Baa1/BBB	гос. бумаги
ФФ3 25063	30 000 R	6.20	11.08.10		09.11.11		15.4	101.33	0.03	250 000	101.80	101.90		5.21	1.53	1.15	BBB/Baa1/BBB	гос. бумаги
ФФ3 25064	45 000 R	11.90	20.10.10		18.01.12		17.7	110.20		13 370	110.10			4.70	2.69	1.30	BBB/Baa1/BBB	гос. бумаги
ФФ3 25065	46 000 R	12.00	29.09.10		27.03.13		32.2	115.04		1	114.29	114.75		5.95	2.60	2.18	BBB/Baa1/BBB	гос. бумаги
ФФ3 25066	40 000 R	10.55	06.10.10		06.07.11		11.2	105.90	0.15	7 430	105.65	105.90		4.05	2.48	0.85	BBB/Baa1/BBB	гос. бумаги
ФФ3 25067	45 000 R	11.30	20.10.10		17.10.12		26.8	111.95		1	111.70	111.92		5.62	2.52	1.88	BBB/Baa1/BBB	гос. бумаги
ФФ3 25068	45 000 R	12.00	25.08.10		20.08.14		49.2	119.35		20 000	119.19	119.25		6.59	5.01	3.05	BBB/Baa1/BBB	гос. бумаги
ФФ3 25070	44 947 R	10.00	29.09.10		28.09.11		14.0	106.12		39 765	106.07	106.12		4.52	4.70	1.04	BBB/Baa1/BBB	гос. бумаги
ФФ3 25071	39 165 R	8.10	01.12.10		26.11.14		52.5	105.40	0.05	20 000	105.28	105.40		6.75	3.83	3.46	BBB/Baa1/BBB	гос. бумаги
ФФ3 25072	66 830 R	7.15	26.01.11		23.01.13		30.1	102.49		8763 208	102.50	102.55		6.14	3.48	2.18	BBB/Baa1/BBB	гос. бумаги
ФФ3 25073	55 991 R	6.85	02.02.11		01.08.12		24.3	102.11	-0.19	220 000	102.25	102.35		5.80	3.34	1.80	BBB/Baa1/BBB	гос. бумаги
ФФ3 25075	30 000 R	6.88	19.01.11		15.07.15		60.2	100.10	-0.10	649 002	100.07	100.14		6.98	3.30	3.99	BBB/Baa1/BBB	гос. бумаги
ФФ3 26198	42 117 R	6.00	03.11.10		02.11.12		27.4	100.32		176 541		100.90		5.83	5.98	1.97	BBB/Baa1/BBB	гос. бумаги
ФФ3 26199	44 000 R	6.10	13.10.10		11.07.12		23.6	101.05	0.05	2992 472	100.95	101.05		5.64	1.50	1.74	BBB/Baa1/BBB	гос. бумаги
ФФ3 26200	50 000 R	6.10	20.10.10		17.07.13		35.9	99.85	-0.05	2	99.90	100.09		6.30	1.52	2.56	BBB/Baa1/BBB	гос. бумаги
ФФ3 26202	40 000 R	11.20	22.09.10		17.12.14		53.2	117.90	0.05	1 000	117.70	117.90		6.62	2.37	3.34	BBB/Baa1/BBB	гос. бумаги
ФФ3 26203	25 000 R	6.90	09.02.11		03.08.16		73.0	99.46		23679 547	99.45	99.51		7.14	3.59	4.68	BBB/Baa1/BBB	гос. бумаги
ФФ3 46002	62 000 R	8.00	11.08.10		08.08.12		24.5	103.90			103.66	104.00		4.83	3.84	1.13	BBB/Baa1/BBB	гос. бумаги
ФФ3 46014	43 717 R	8.00	08.09.10		29.08.18		98.2	100.40		4 601	100.25	100.40		7.04	3.97	3.75	BBB/Baa1/BBB	гос. бумаги
ФФ3 46017	80 000 R	7.50	11.08.10		03.08.16		73.0	98.53	-0.07	3564 985	98.50	98.70		7.15	1.90	4.23	BBB/Baa1/BBB	гос. бумаги
ФФ3 46018	128 9																	

## Рынок еврооблигаций

Выпуск	Объем, млн	Купон, %	Дата			Месяцев до		Цена	Изм.	Торговый объем, шт	Котировки		Доходность, %			Дюр, лет	Рейтинг F/M/S	Сектор
			купона	оферты	погаш	офрт	погаш				покупка	продажа	офрт	погаш	текущ			
<b>ЕВРООБЛИГАЦИИ</b>																		
Ak bars-11	300 \$	9.25	20.12.10		20.06.11		10.7									BB/Baa3/	банки	
Ak bars-12	225 \$	10.25	03.12.10		03.12.12		28.4									BB/Baa3/	банки	
Alfa-Bank-12	500 \$	8.20	25.12.10		25.06.12		23.0									BB/Baa1/B+	банки	
Alfa-Bank-13	400 \$	9.25	24.12.10	24.06.11	24.06.13	11.0	35.2									BB/Baa1/B+	банки	
Alfa-Bank-15	225 \$	8.63	09.12.10	09.12.10	09.12.15	4.0	65.1									BB/Baa1/B+	банки	
Alfa-Bank-15_03_18	600 \$	8.00	18.09.10		18.03.15		56.2									BB/Baa1/B+	банки	
Alfa-Bank-17	300 \$	8.64	22.08.10	22.02.12	22.02.17	19.0	79.8									BB/Baa1/B+	банки	
Alliance Oil-15	350 \$	9.88	11.09.10		11.03.15		56.0									B/B+	сырье	
Alrosa-14	500 \$	8.88	17.11.10		17.11.14		52.2									B+/Baa3/B+	сырье	
BoM-10	300 \$	7.38	26.11.10		26.11.10		3.8									BBB-/Baa1/	банки	
BoM-11CHF	250 C	6.25	04.03.11		04.03.11		7.1									BBB-/Baa1/	банки	
BoM-13	500 \$	7.34	13.11.10		13.05.13		33.8									BBB-/Baa1/	банки	
BoM-15	300 \$	7.50	25.11.10	25.11.10	25.11.15	4.0	64.6									BBB-/Baa1/	банки	
BoM-15_03_11	750 \$	6.70	11.09.10		11.03.15		56.0									BBB-/Baa1/	банки	
BoM-17	400 \$	6.81	10.11.10		10.05.17		82.4									BBB-/Baa1/	банки	
Business Alliance-12	8 323 R	8.88	25.10.10		25.04.12		21.0									BBB-/Baa1/	финансы	
Credit Europe Bank-13	300 \$	7.75	20.11.10		20.05.13		34.0									/Baa3/	банки	
DON-Stroy-10 CLN	150 \$	10.00	01.11.10		01.11.10		3.0									BBB/A3/BBB	строительство	
EURDEV-14	500 \$	7.38	29.09.10		29.09.14		50.6									BBB/A3/BBB	банки	
Eurochem12	300 \$	7.88	21.09.10		21.09.12		26.0									BB/BB	химия	
Evrax-13	1 050 \$	8.88	24.10.10		24.04.13		33.1									B+/B1/B	металлургия	
Evrax-15	750 \$	8.25	10.11.10		10.11.15		64.1									/Baa3/BB-	металлургия	
Evrax-18	550 \$	9.50	24.10.10		24.04.18		94.0									B+/B1/B	металлургия	
Gallery-13 CLN	175 \$	10.13	12.12.10		12.05.13		33.7									/Caa1/D	сырье	
Gazprom-10	1 000 €	7.80	27.09.10		27.09.10		1.8									BBB/Baa1/BBB	сырье	
Gazprom-10 JPY	20 000 Y	2.63	15.11.10		15.11.10		3.4									BBB/Baa1/BBB	сырье	
Gazprom-11 CHF	500 C	9.00	23.04.11		23.04.11		8.7									BBB/Baa1/BBB	сырье	
Gazprom-12	1 000 €	4.56	09.12.10		09.12.12		28.6									BBB/Baa1/BBB	сырье	
Gazprom-12 JPY	30 000 Y	2.89	15.11.10		15.11.12		27.8									BBB/Baa1/BBB	сырье	
Gazprom-13	1 750 \$	9.63	01.09.10		01.03.13		31.3									BBB/Baa1/BBB	сырье	
Gazprom-13 GBP	800 G	6.58	31.10.10		31.10.13		39.5									BBB/Baa1/BBB	сырье	
Gazprom-13-2	1 222 \$	4.51	22.01.11		22.07.13		36.1									BBB/Baa1/BBB	сырье	
Gazprom-13-5	400 \$	7.34	11.10.10		11.04.13		32.7									BBB/Baa1/BBB	сырье	
Gazprom-13-6	500 \$	7.51	31.01.11		31.07.13		36.4									BBB/Baa1/BBB	сырье	
Gazprom-14	780 €	5.03	25.02.11		25.02.14		43.4									BBB/Baa1/BBB	сырье	
Gazprom-14_07_31	1 250 \$	8.13	31.01.11		31.07.14		48.6									BBB/Baa1/BBB	сырье	
Gazprom-14-2	700 €	5.36	31.10.10		31.10.14		51.6									BBB/Baa1/BBB	сырье	
Gazprom-15	1 000 €	5.88	01.06.11		01.06.15		58.7									BBB/Baa1/BBB	сырье	
Gazprom-15_02_04	850 €	8.13	04.02.11		04.02.15		54.8									BBB/Baa1/BBB	сырье	
Gazprom-16	1 350 \$	6.21	22.11.10		22.11.16		76.7									BBB/Baa1/BBB	сырье	
Gazprom-17	500 €	5.14	22.03.11		22.03.17		80.7									BBB/Baa1/BBB	сырье	
Gazprom-17-2	500 €	5.44	02.11.10		02.11.17		88.2									BBB/Baa1/BBB	сырье	
Gazprom-18	1 200 €	6.61	13.02.11		13.02.18		91.7									BBB/Baa1/BBB	сырье	
Gazprom-18-2	1 100 \$	8.15	11.10.10		11.04.18		93.6									BBB/Baa1/BBB	сырье	
Gazprom-19	2 250 \$	9.25	23.10.10	23.04.12	23.04.19	21.0	106.1									BBB/Baa1/BBB	сырье	
Gazprom-20	1 250 \$	7.20	01.02.11		01.02.20		115.6									BBB/Baa1/BBB	сырье	
Gazprom-22	1 300 \$	6.51	07.09.10		07.03.22		141.1									BBB/Baa1/BBB	сырье	
Gazprom-34	1 200 \$	8.63	28.10.10	28.04.14	28.04.34	45.0	288.9									BBB/Baa1/BBB	сырье	
Gazprom-37	1 250 \$	7.29	16.08.10		16.08.37		329.1									BBB/Baa1/BBB	сырье	
Gazprombank-10 CHF	500 C	6.53	13.08.10		13.08.10		0.3									/Baa3/BB	банки	
Gazprombank-11	300 \$	7.97	15.12.10		15.06.11		10.5									/Baa3/BB	банки	
Gazprombank-13	500 \$	7.93	28.12.10		28.06.13		35.3									/Baa3/BB	банки	
Gazprombank-14	500 \$	6.25	15.12.10		15.12.14		53.1									/Baa3/BB	банки	
Gazprombank-15	1 000 \$	6.50	23.09.10		23.09.15		62.5									/Baa3/BB	банки	
Gazstream-13	647 \$	5.63	22.01.11		22.07.13		36.1									BBB/Baa1/BBB	сырье	
HCFB-11	500 \$	11.00	20.12.10		20.06.11		10.7									/Baa3/B+	банки	
HCFB-11-2	450 \$	11.75	11.08.10		11.08.11		12.4									/Baa3/B+	банки	
IIB-13	200 \$	11.00	15.08.10		15.02.13		30.9									C/Caa2/D	банки	
Income-Lada-10 CLN	40 \$	10.00	20.11.10		20.11.10		3.6										торговля	
Income-Lada-11 CLN	38 \$	18.00	23.09.10		20.06.11		10.7										торговля	
KZOSRU-11	200 \$	9.25	30.10.10		30.10.11		15.1									RD/D	химия	
LenSpetsSMU-12 CLN	100 \$	9.75	26.10.10		26.04.12		21.0									//B	строительство	
Lukoil-14	900 \$	6.38	05.11.10		05.11.14		51.8									BBB-/Baa2/BBB-	сырье	
Lukoil-17	500 \$	6.36	07.12.10		07.06.17		83.3									BBB-/Baa2/BBB-	сырье	
Lukoil-19	600 \$	7.25	05.11.10		05.11.19		112.7									BBB-/Baa2/BBB-	сырье	
Lukoil-22	500 \$	6.66	07.12.10		07.06.22		144.2									BBB-/Baa2/BBB-	сырье	
MBRD-16	60 \$	8.88	10.09.10	10.03.11	10.03.16	7.0	68.2									B+/B1/	банки	
MDM-11	200 \$	9.75	21.01.11		21.07.11		11.7									BB/Baa2/B+	финансы	
Mirax-11	180 \$	9.45	20.09.10		20.03.11		7.6									/Caa1/	строительство	
Moscow-11	374 €	6.45	12.10.10		12.10.11		14.5									BBB/Baa1/BBB	муниципальный	
Moscow-16	407 €	5.06	20.10.10		20.10.16		75.6									BBB/Baa1/BBB	муниципальный	
MTS-10	400 \$	8.38	14.10.10		14.10.10		2.4									BB+/Baa2/BB	телеком	
MTS-12	400 \$	8.00	28.01.11		28.01.12		18.1									BB+/Baa2/BB	телеком	
MTS-20	750 \$	8.63	22.12.10		22.06.20		120.3									BB+/Baa2/BB	телеком	
NKNH-12	101 \$	12.00	20.10.10		20.04.12		20.8									B/B1/	химия	
NKNH-15	200 \$	8.50	22.12.10		22.12.15	5.0	65.5									B/B1/	химия	
NMTP-12	300 \$	7.00	17.11.10		17.05.12		21.7									/Baa1/BB+	сервис	
NOMOS-12	200 \$	9.25	17.12.10		17.12.12		28.9									BB-/Baa3/	финансы	
NOMOS-15	350 \$	8.75	21.10.10		21.10.15		63.5									B-/B1/	финансы	
NOMOS-16	125 \$	9.75	20.10.10	20.10.11	20.10.16	15.0	75.6											

## Рынок еврооблигаций

Выпуск	Объем, млн	Купон, %	Дата			Месяцев до		Цена	Изм.	Торговый объем, шт	Котировки		Доходность, %			Дюр. лет	Рейтинг F/M/S	Сектор
			купона	оферты	погаш	офрт	погаш				покупка	продажа	офрт	погаш	текущ			
<b>ЕВРООБЛИГАЦИИ</b>																		
Promsvyazbank-11	225 \$	8.75	20.10.10		20.10.11	14.7										V+/Ba2/отозван	банки	
Promsvyazbank-12-2	200 \$	9.63	23.11.10		23.05.12	21.9										V+/Ba2/отозван	банки	
Promsvyazbank-13	150 \$	10.75	15.01.11	15.07.11	15.07.13	35.9										V+/Ba2/отозван	банки	
Promsvyazbank-15	200 \$	12.75	27.11.10		27.05.15	58.6										V+/Ba2/отозван	банки	
Promsvyazbank-15	200 \$	12.75	27.11.10		27.05.15	58.6										V+/Ba2/отозван	банки	
Promsvyazbank-18	100 \$	12.50	31.01.11		31.01.18	91.2										V+/Ba2/отозван	банки	
Raspadskaya-12	300 \$	7.50	22.11.10		22.05.12	21.9										/B1/B+	сырье	
RenCap-13	225 \$	13.00	01.10.10		01.04.13	32.4										V-/B1/B-	банки	
ROLF-11	150 \$	13.00	05.11.10		30.06.11	11.0										/Caa1/CCC	торговля	
Rosbank-12	130 \$	9.00	01.01.11		01.07.12	23.2										BBB+/Baa3/BB+	банки	
Rosselkhozbank-10	350 \$	6.88	29.11.10		29.11.10	3.9										BBB/Baa1/	банки	
Rosselkhozbank-12 CHF	150 C	6.26	30.04.11		30.04.12	21.2										BBB/Baa1/	банки	
Rosselkhozbank-13	700 \$	7.18	16.11.10		16.05.13	33.9										BBB/Baa1/	банки	
Rosselkhozbank-13 RUE	30 000 R	7.50	25.09.10		25.03.13	32.1										BBB/Baa1/	банки	
Rosselkhozbank-14	750 \$	7.13	14.01.11		14.01.14	42.0										BBB/Baa1/	банки	
Rosselkhozbank-14-2	1 000 \$	9.00	11.12.10		11.06.14	46.9										BBB/Baa1/	банки	
Rosselkhozbank-16	500 \$	6.97	21.09.10	21.09.11	21.09.16	74.7										BBB/Baa1/	банки	
Rosselkhozbank-17	1 250 \$	6.30	15.11.10		15.05.17	82.5										BBB/Baa1/	банки	
Rosselkhozbank-18	1 000 \$	7.75	29.11.10		29.05.18	95.2										BBB/Baa1/	банки	
RTM-11 CLN	125 \$	12.00	04.09.10		04.03.11	7.1											торговля	
Russia-15	2 000 \$	3.63	29.10.10		29.04.15	57.6										BBB/Baa1/BBB	гос. бумаги	
Russia-18	3 466 \$	11.00	24.01.11		24.07.18	97.0										BBB/Baa1/BBB	гос. бумаги	
Russia-20	3 500 \$	5.00	29.10.10		29.04.20	118.5										BBB/Baa1/BBB	гос. бумаги	
Russia-28	2 500 \$	12.75	24.12.10		24.06.28	217.8	174.60	-1.27					5.93	3.65	9.37	BBB/Baa1/BBB	гос. бумаги	
Russia-30	21 218 \$	7.50	30.09.10		31.03.30	239.3	117.00	0.00	2 000				4.67	3.20	5.70	BBB/Baa1/BBB	гос. бумаги	
RusStandard-10	500 \$	7.50	07.10.10		07.10.10	2.1										V+/Ba3/B+	банки	
RusStandard-11	350 \$	8.63	05.11.10		05.05.11	9.1										V+/Ba3/B+	банки	
RusStandard-15	200 \$	8.88	16.12.10	16.12.10	16.12.15	65.3										V+/Ba3/B+	банки	
RusStandard-16	200 \$	9.75	01.12.10		01.12.16	77.0										V+/Ba3/B+	банки	
RZD-17	1 500 \$	5.74	03.10.10		03.04.17	81.1										BBB/Baa1/BBB	транспорт	
Sberbank-11	750 \$	5.93	14.11.10		14.11.11	15.6											банки	
Sberbank-13	500 \$	6.48	15.11.10		15.05.13	33.8											банки	
Sberbank-13-2	500 \$	6.47	02.01.11		02.07.13	35.4											банки	
Sberbank-15_07	1 500 \$	5.50	07.01.11		07.07.15	59.9											банки	
Severstal-13	1 250 \$	9.75	29.01.11		29.07.13	36.3										V+/Ba3/BB-	сырье	
Severstal-14	375 \$	9.25	19.10.10		19.04.14	45.1										V+/Ba3/BB-	сырье	
Sibirtelecom-11 CLN	90 \$	7.70	24.10.10		24.04.11	8.8										BB//	телеком	
SINEK-15	250 \$	7.70	03.02.11		03.08.15	60.8										BBB-/Ba1/	финансы	
Sisfin-11	350 \$	8.88	28.01.11		28.01.11	5.9										BB-/Ba3/BB	телеком	
Tatfondbank-12	0 \$	12.00	02.02.11		02.02.12	18.2										/B2/	финансы	
TMK-11	600 \$	10.00	29.01.11		29.07.11	12.0										/B1/B	производство	
TNK-11	500 \$	6.88	18.01.11		18.07.11	11.6										BBB-/Baa2/BBB-	сырье	
TNK-12	500 \$	6.13	20.09.10		20.09.12	25.9										BBB-/Baa2/BBB-	сырье	
TNK-13	600 \$	7.50	13.09.10		13.03.13	31.7										BBB-/Baa2/BBB-	сырье	
TNK-15	500 \$	6.25	02.02.11		02.02.15	54.8										BBB-/Baa2/BBB-	сырье	
TNK-16	1 000 \$	7.50	18.01.11		18.07.16	72.5										BBB-/Baa2/BBB-	сырье	
TNK-17	800 \$	6.63	20.09.10		20.03.17	80.7										BBB-/Baa2/BBB-	сырье	
TNK-18	1 100 \$	7.88	13.09.10		13.03.18	92.6										BBB-/Baa2/BBB-	сырье	
TNK-20	500 \$	7.25	02.02.11		02.02.20	115.6										BBB-/Baa2/BBB-	сырье	
TNT-10	60 \$	9.25	08.12.10		08.12.10	4.2											телеком	
TransCapitalBank-17	100 \$	10.51	18.01.11		18.07.17	84.7										/B1/	банки	
TransCreditBank-11	350 \$	9.00	23.12.10		25.06.11	10.8										/Ba1/BB	банки	
Transneft-12	500 \$	6.10	27.12.10		27.06.12	23.1										/Baa1/BBB	сырье	
Transneft-12-2	700 €	5.38	27.12.10		27.06.12	23.1										/Baa1/BBB	сырье	
Transneft-13	600 \$	7.70	07.08.10		07.08.13	36.6										/Baa1/BBB	сырье	
Transneft-14	1 300 \$	5.67	05.09.10		05.03.14	43.6										/Baa1/BBB	сырье	
Transneft-18	1 050 \$	8.70	07.08.10		07.08.18	97.5										/Baa1/BBB	сырье	
Trust-12 CLN	20 \$	11.50	06.09.10		06.09.12	25.5										CCC/Caa1/	банки	
URSA-11-1	130 \$	12.00	30.12.10		30.12.11	17.1										V+/Ba3/	банки	
URSA-11-2	300 €	8.30	16.11.10		16.11.11	15.6										V+/Ba3/	банки	
UTK-13 CLN	3 500 R	9.00	04.12.10	04.06.11	04.06.13	34.5										/B1/B	телеком	
VEB-20	1 600 \$	6.90	09.01.11		09.07.20	120.9										BBB/Baa1/BBB	банки	
Vimpelcom-11	300 \$	8.38	22.10.10		22.10.11	14.8										/Ba2/BB+	телеком	
Vimpelcom-13	1 000 \$	8.38	30.10.10		30.04.13	33.3										/Ba2/BB+	телеком	
Vimpelcom-16	600 \$	8.25	23.11.10		23.05.16	70.6										/Ba2/BB+	телеком	
Vimpelcom-18	1 000 \$	9.13	30.10.10		30.04.18	94.2										/Ba2/BB+	телеком	
Vostok Express Bank-17	43 \$	11.00	27.12.10		27.06.17	84.0										/B3/	банки	
VTB N-W-15	400 \$	6.20	29.09.10		29.09.15	62.7										BBB/Baa1/	банки	
VTB-11	450 \$	7.50	12.10.10		12.10.11	14.5										BBB/Baa1/BBB	банки	
VTB-11-2	1 000 €	8.25	30.06.11		30.06.11	11.0										BBB/Baa1/BBB	банки	
VTB-12	1 200 \$	6.61	30.10.10		30.10.12	27.3										BBB/Baa1/BBB	банки	
VTB-12-2 RUB	30 000 R	12.00	28.11.10		28.11.12	28.2										BBB/Baa1/BBB	банки	
VTB-13 CHF	350 C	4.00	16.08.11		16.08.13	36.9										BBB/Baa1/BBB	банки	
VTB-15	750 \$	7.82	04.02.11		04.02.15	54.8										BBB/Baa1/BBB	банки	
VTB-15_03_04	1 250 \$	6.47	04.09.10		04.03.15	55.8										BBB/Baa1/BBB	банки	
VTB-16	500 €	4.25	15.02.11		15.02.16	67.4										BBB/Baa1/BBB	банки	
VTB-18	2 000 \$	6.88	28.11.10	28.05.13	29.05.18	95.2										BBB/Baa1/BBB	банки	
VTB-35	1 000 \$	6.25	02.01.11	02.07.15	02.07.35	303.3										BBB/Baa1/BBB	банки	

## Департамент по операциям с долговыми инструментами

### Исполнительный директор, руководитель департамента

Борис Гинзбург, ginzburgbi@uralsib.ru

### Управление продаж и торговли

#### Руководитель управления

Сергей Шемардов, she\_sa@uralsib.ru

#### Управление продаж

Коррадо Таведжиа, taveggiac@uralsib.ru  
Елена Довгань, dov\_en@uralsib.ru  
Анна Карпова, karpovaam@uralsib.ru  
Дмитрий Попов, popovdv@uralsib.ru  
Дэниэл Фельцман, feltsmad@uralsib.ru  
Екатерина Кочемазова, kochemazovaea@uralsib.ru

#### Управление торговли

Андрей Борисов, bor\_av@uralsib.ru  
Вячеслав Чалов, chalovvg@uralsib.ru  
Наталья Храброва, khrabrovann@uralsib.ru

### Управление по рынкам долгового капитала

#### Сопровождение проектов

Артемий Самойлов, samojlovaa@uralsib.ru  
Кирилл Иванов, ivanovkv@uralsib.ru  
Гюзель Тимошкина, tim\_gg@uralsib.ru  
Наталья Грищенко, grischenkovane@uralsib.ru

Галина Гудыма, gud\_gi@uralsib.ru

Виктор Орехов, ore\_vv@uralsib.ru

Дарья Соношкина, SonyushkinaDA@uralsib.ru

Алексей Чекушин, chekushinay@uralsib.ru

Александр Маргеев, margeevas@uralsib.ru

## Аналитическое управление

### Руководитель управления

Константин Чернышев, che\_kb@uralsib.ru

### Заместитель руководителя управления

Вячеслав Смольянинов, smolyaninovv@uralsib.ru

### Дирекция анализа долговых инструментов

Руководитель Дмитрий Дудкин, dudkindi@uralsib.ru

#### Долговые обязательства

Дмитрий Дудкин, dudkindi@uralsib.ru  
Надежда Мырסיкова, myrsikovanv@uralsib.ru  
Мария Радченко, radchenkomg@uralsib.ru  
Ольга Стерина, sterinaoa@uralsib.ru

#### Стратегия/Политика

Крис Уифер, cweafer@uralsib.ru  
Вячеслав Смольянинов, smolyaninovv@uralsib.ru  
Леонид Слипченко, slipchenkola@uralsib.ru

#### Экономика

Владимир Тихомиров, tih\_vi@uralsib.ru  
Наталья Майорова, mai\_ng@uralsib.ru  
Ольга Стерина, sterinaoa@uralsib.ru

#### Банки

Леонид Слипченко, slipchenkola@uralsib.ru  
Наталья Майорова, mai\_ng@uralsib.ru  
Наталья Березина, berezinana@uralsib.ru

#### Анализ рыночных данных

Вячеслав Смольянинов, smolyaninovv@uralsib.ru  
Андрей Богданович, bogdanovic@uralsib.ru  
Василий Дегтярев, degtyarevmm@uralsib.ru

Джон Уолш (англ. яз.), walshj@uralsib.ru,

Тимоти Халл, hallt@uralsib.ru

Пол Де Витт, dewittpd@uralsib.ru

### Редактирование/Перевод

Андрей Пятигорский, pya\_ae@uralsib.ru

Евгений Гринкрюг, grinkruges@uralsib.ru

Ольга Симкина, sim\_oa@uralsib.ru

Даниил Хавронюк, khavronyukdo@uralsib.ru

### Дизайн

Ангелина Шабаринова, shabarinovav@uralsib.ru

Настоящий бюллетень предназначен исключительно для информационных целей. Ни при каких обстоятельствах он не должен использоваться или рассматриваться как oferta или предложение делать oferty. Несмотря на то что данный материал был подготовлен с максимальной тщательностью, УРАЛСИБ не дает никаких прямых или косвенных заверений или гарантий в отношении достоверности и полноты включенной в бюллетень информации. Ни УРАЛСИБ, ни агенты компании или аффилированные лица не несут никакой ответственности за любые прямые или косвенные убытки от использования настоящего бюллетеня или содержащейся в нем информации. Все права на бюллетень принадлежат ООО «УРАЛСИБ Кэпитал», и содержащаяся в нем информация не может воспроизводиться или распространяться без предварительного письменного разрешения. © УРАЛСИБ Кэпитал 2010