

## Рублевые выпуски

YTM, %	знач.	Изменение, б.п.		YTD
		за ден.	за мес.	
ОФЗ 46020	7.6	-	1	(370)
Газпром-11	7.1	2	(21)	(196)
Система-3	7.5	(4)	(39)	(472)

## Сырьевые рынки

	знач.	Изменение, %		YTD
		за ден.	за мес.	
Золото, \$/унция	1 201.4	(0.3)	(0.8)	9.5
Urals, \$/барр.	78.8	0.8	6.5	3.0
S&P Металлы, инд.	1 665.8	0.7	10.8	(2.4)
S&P C/x прод., инд.	604.2	(0.8)	13.5	(1.8)

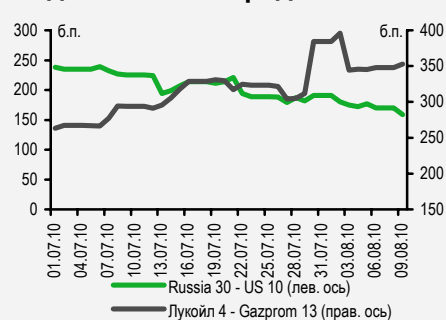
## Денежный рынок

RUB млрд.	знач.	Изменение		YTD
		за ден.	за мес.	
РЕПО в ЦБ	0.5	0.1	(0.5)	(113.9)
Корсчета	549.3	3.3	19.1	(284.8)
Депозиты в ЦБ	549.2	20.5	(28.8)	108.9

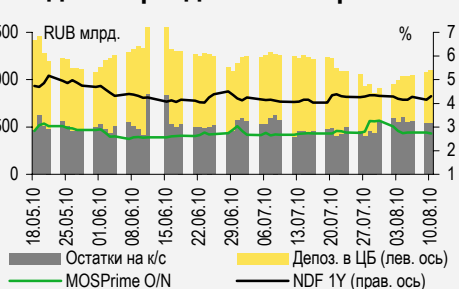
	знач.	Изменение, б.п.		YTD
		за ден.	за мес.	
NDF 1Y, %	4.31	15	25	(217)
MOSPrime O/N, %	2.73	(3)	6	(172)

б.п.	знач.	Изменение, б.п.		YTD
		за ден.	за мес.	
Russia 30 - UST 10	159.0	(11)	(66)	3
EMBI + Spread	290.2	(10.3)	(46.0)	(4.3)

## Индикативные спреды



## Индикаторы денежного рынка



Источники: РТС, ММВБ, Bloomberg, оценки УРАЛСИБа

## СТРАТЕГИЯ

### ВНЕШНИЙ РЫНОК

Доходности десятилетних американских казначейских застыли в преддверии заседания ФРС, которое намечено на сегодня. Очевидно, что ставки останутся неизменными, но сегодня важны комментарии о возможных дополнительных мерах по поддержке экономики США. Новые абсолютные максимумы не остановили покупки в сегменте еврообондов. .... стр. 2

### ВНУТРЕННИЙ РЫНОК

В июле объем валютных интервенций ЦБ снизился и составил 464,3 млн долл. По предварительным оценкам Банка России, реальный обменный курс рубля в июле вырос на 2,1%, в тоже время реальный обменный курс рубля к европейской валюте снизился на 2% за тот же период. .... стр. 3

## ДЕНЕЖНЫЙ РЫНОК

Ликвидность растет, ставки на межбанковском рынке снижаются. Сегодня ЦБ и Минфин предложат банкам бюджетные средства, но мы не ожидаем на них высокого спроса. .... стр. 4

## КОРПОРАТИВНЫЕ СОБЫТИЯ

### СБЕРБАНК (-/ВAA1/BBB)

В июле Сбербанк получил чистую прибыль в размере 10–12 млрд руб. Кредитный портфель банка также продолжил увеличиваться. .... стр. 5

### RUSSIAN INFORMER

Новости и комментарии, относящиеся к рынку акций, см. в нашем ежедневном издании [Russian Informer](#).

## СТРАТЕГИЯ

### Внешний рынок

**Американцы любят свои облигации.** Европейские фондовые рынки закрылись вчера повышением индексов более чем на 1%, американские подросли скромнее – в среднем на 0,5%. Сегодня внимание инвестиционного сообщества будет приковано к заседанию ФРС США и последующим комментариям. Уже очевидно, что вопрос повышения процентных ставок едва ли будет актуален до конца текущего года – напротив, рынок ждет новых мер по стимулированию американской экономики. На фоне неопределенных перспектив крупнейшей экономики мира спрос на казначейские облигации США, которые считаются безрисковым активом, продолжает расти. Вчера доходности десятилетних казначейских облигаций застыли в преддверии заседания ФРС, оставшись на уровне 2,83%. Согласно предварительным данным, опубликованным Казначейством США, доля американских домохозяйств в структуре вложений в облигации США увеличилась до 50,2%. Впервые с августа 2007 г. объем казначейских облигаций, принадлежащих американцам, превысил объем вложений в них иностранными инвесторами и составил 4,1 трлн долл из 8,18 трлн долл. Мы уже отмечали, что американские потребители стремятся не тратить, а сберегать доходы: уровень личных сбережений во II квартале 2010г. достиг 6,2%, тогда как в 2007 г. данный показатель равнялся 2,1%. Часть своих сбережений американцы размещают на депозиты в банках, а те, в свою очередь, вместо кредитования реального сектора экономики увеличивают вложения в облигации. Это ситуация разительно напоминает российские реалии, на что мы ранее уже обращали внимание читателей.

**Ралли в евробондах продолжилось.** После покорения абсолютного максимума, покупки в сегменте российских евробондов продолжились: цена индикативного выпуска Russia'30 выросла еще на 51 б.п. до 118,5% от номинала. Таким образом, спред к десятилетним американским казначейским облигациям сократился ещё на 9 б.п. до 162 б.п. В свете того, что цена нефти держится у отметки 81 долл./барр., еврооблигации нефтегазового сектора совершили очередной рывок. Так, цена Gazprom'37 выросла на 146 б.п. до 107,2% от номинала, Gazprom'34 – на 143 б.п. до 122,7% от номинала, Gazprom'22 – на 130 б.п. до 104,5% от номинала, Gazprom'19 – на 80 б.п. до 123,2% от номинала, цена Lukoil'17 поднялась до 104,7% от номинала (+67 б.п.). В финансовом секторе покупки продолжились в евробондах VEB'20, подорожавших в итоге на 96 б.п. до 108,6% от номинала, и в Sberbank'15N, выросших еще на 25 б.п. до 102,7% от номинала.

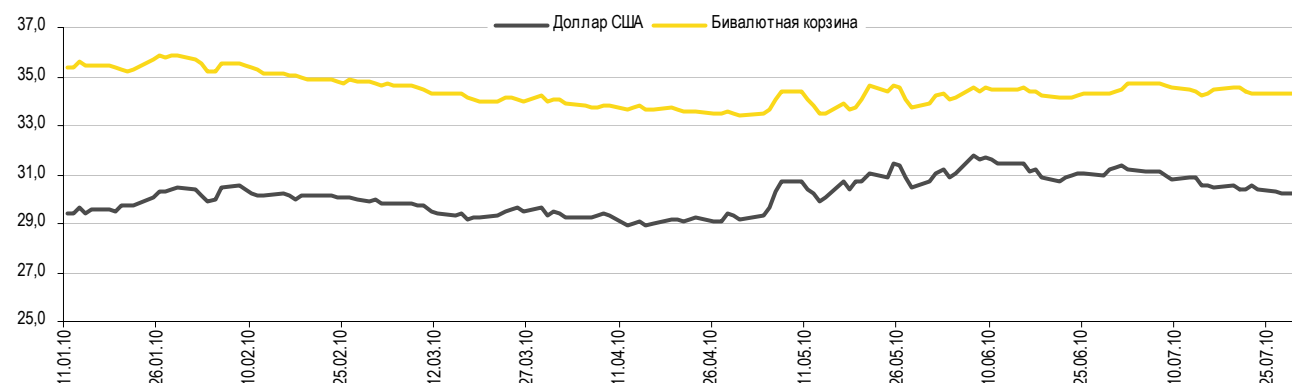
*Ольга Стерина, [sterinaoa@uralsib.ru](mailto:sterinaoa@uralsib.ru)*

## Внутренний рынок

**Объем интервенций ЦБ сократился.** Вчера Банк России опубликовал на своем сайте статистику интервенций на внутреннем валютном рынке. Объем интервенций ЦБ в июле составил 464,3 млн долл., то есть, как мы и ожидали, снизился по сравнению с июнем. Таким образом, с начала года интервенции продолжают сокращаться. В первую очередь это связано с тем, что курс рубля стал менее волатильным. Хотя точных параметров своих интервенций регулятор не раскрывает, известно, что он покупает валюту, когда цена бивалютной корзины приближается к нижней границе установленного валютного коридора, и продает, если цена колеблется в районе верхней границы. С февраля 2010 г. российская валюта начала укрепляться, и ЦБ был вынужден несколько раз менять границы коридора. С апреля текущего года валютный коридор установлен на уровне 33,40–36,40 руб.

### Волатильность рубля осталась невысокой и в июле

Динамика официального курса доллара США и бивалютной корзины



Источники: ЦБ РФ

**Июль был благоприятным для российской валюты.** Согласно данным ЦБ РФ, за июль текущего года индекс номинального курса рубля к доллару США вырос на 1,6%, в то время как реальный обменный курс, по предварительным оценкам ЦБ, поднялся за тот же период на 2,1%. Как известно, на прошлой неделе Росстат опубликовал месячные данные по индексу потребительских цен: за июль инфляция в РФ выросла на 0,4% по сравнению с июнем. Укреплению рубля относительно доллара способствовала благоприятная ситуация на нефтяном рынке (цена барреля нефти за месяц увеличилась на 2%). В то же время номинальный курс рубля по отношению к евро снизился на 2,5%, а реальный обменный курс – на 2%. Рост евро по отношению к доллару на внешнем рынке стал основной причиной того, что рубль несколько сдал свои позиции относительно европейской валюты. Если резюмировать, с начала года индекс реального эффективного курса рубля к иностранным валютам (к валютам основных торговых партнеров РФ) вырос на 8,9%.

Ольга Стерина, [sterinaoa@uralsib.ru](mailto:sterinaoa@uralsib.ru)

## ДЕНЕЖНЫЙ РЫНОК

### ЦБ и Минфин предложат банкам средства к размещению

Сегодня ЦБ предложит банкам 1,5 млрд руб. в пятинедельных кредитах без обеспечения, а Минфин – 50 млрд в 16-недельных депозитах. Спрос, скорее всего, будет невысок, поскольку объем ликвидности в банковской системе достаточен. Остатки на корсчетах кредитных организаций в ЦБ увеличились на 3,3 млрд руб. до 549,3 млрд руб., а депозиты банков – на 20,5 млрд руб. до 549,2 млрд руб. Индикативная однодневная ставка MosPrime снизилась на 3 б.п. до 2,73%. Объем сделок ЦБ по операциям РЕПО-кредитования составил 537 млн руб., что на 137 млн руб. выше, чем в предыдущую сессию. Средняя ставка однодневного РЕПО осталась без изменений на уровне 5,02%.

Мы ожидаем, что уровень ликвидности продолжит повышаться до конца недели, а ставки на рынке межбанковского кредитования продолжат снижаться.

ЦБ опубликовал статистику интервенций на валютном рынке. В январе-июле 2010 г. он приобрел 40,1 млрд долл. и 3,1 млрд евро, что на 157% больше, чем за весь 2009 г., когда ЦБ выкупил с рынка валюты на 17,2 млрд долл. (долл. и евро в долларовой эквиваленте). Внушительные объемы интервенций со стороны ЦБ помогли сдержать укрепление рубля.

Вчера рубль подешевел относительно как доллара, так и евро, несмотря на положительную динамику фондовых рынков и рост нефтяных котировок. Рубль к закрытию сессии на ММВБ потерял 13 копеек к доллару (опустившись до 29,91 руб./долл.) и 11 копеек к евро (до 39,64 руб./евро). Стоимость бивалютной корзины выросла на 12 копеек и составила 34,29 руб. Сегодня национальная валюта может продолжить снижение, поскольку динамика на фондовых рынках выглядит разнонаправленной, а цены на нефть начали сегодняшнее утро снижением, что может добавить неопределенности сегодняшней торговой сессии на российских площадках. Рубль может сегодня подешеветь до 30 руб./долл.

*Владимир Тихомиров, [tih\\_vi@uralsib.ru](mailto:tih_vi@uralsib.ru)  
Леонид Слипченко, [slipchenkola@uralsib.ru](mailto:slipchenkola@uralsib.ru)  
Наталья Майорова, [mayorovang@uralsib.ru](mailto:mayorovang@uralsib.ru)*

## КОРПОРАТИВНЫЕ СОБЫТИЯ

### Сбербанк (-/Ваа1/BBB)

#### Позитивный тренд

**Прибыль банка по итогам июля составила 10–12 млрд руб.** Вчера директор департамента финансов Сбербанка Александр Морозов объявил, что за июль банк получил чистую прибыль в размере 10–12 млрд руб. Таким образом, по итогам семи месяцев 2010 г. банк заработал 72–73 млрд руб. чистой прибыли, из чего следует, что динамика показателя соответствует оптимистическому годовому прогнозу банка (100–120 млрд руб.). На долю Сбербанка приходится 26,8% активов российской банковской системы и 24,0% чистой прибыли (без учета убыточных банков). При этом в июне, согласно статистике ЦБ, зафиксировано падение доли просроченной задолженности, и, если последующие данные подтвердят устойчивость данного тренда, вполне вероятно, что через какое-то время Сбербанк начнет распускать созданные резервы под обесценение кредитов, что, естественно, приведет к увеличению прибыли. Таким образом, не исключено, что прогнозные показатели чистой прибыли за 2010 г. могут быть превышены.

**Прирост кредитного портфеля продолжается.** Номинальный объем кредитного портфеля Сбербанка в июле увеличился на 48,4 млрд руб., или 0,41%. Реальный прирост (без учета валютной переоценки) составил 78 млрд руб., или 1,5%. При этом позитивным сигналом, на наш взгляд, является то, что объем кредитов, выданных юридическим лицам, растет быстрее, чем физическим лицам. Это свидетельствует о постепенном оживлении кредитования реального сектора. По мере увеличения реальных доходов населения, первоисточником которого должны послужить компании, увеличивающие численность и оклады работников, восстановится потребительская уверенность, которая увеличит спрос на кредитные ресурсы со стороны населения.

*Надежда Мырсикова, myrsikovanv@uralsib.ru*

## КАЛЕНДАРЬ ПРЕДСТОЯЩИХ СОБЫТИЙ

### Долговой рынок

10 августа	Размещение РТК-ЛИЗИНГ БО-1 (1,5 млрд руб.). Размещение ВТБ-Лизинг Финанс-08 (5 млрд руб.). .). Размещение ТрансКредитБанк-5 (3 млрд руб.).
11 августа	Доразмещение ОФЗ-25074 (5 млрд руб.). Доразмещение ОФЗ-25075 (20 млрд руб.). Размещение ВТБ-Лизинг Финанс-09 (5 млрд руб.). Оферта ХКФ Банк-2011 (450 млн долл.).
12 августа	Оферта Мой Банк-3 (1,5 млрд руб.). Погашение РТК-ЛИЗИНГ-5 (2,25 млрд руб.). Погашение Банана-Мама-2 (1,5 млрд руб.).
13 августа	Оферта Вестер-Финанс-1 (1,5 млрд руб.). Оферта Фортум (ТГК-10)-2 (5 млрд руб.). Погашение Газпромбанк-2010 (500 млн швейцарских франков.).
16 августа	Оферта Европлан-1 (2 млрд руб.). Погашение Газпром-2010 (CLN) (7,9 млрд руб.).
17 августа	Оферта Крайинвестбанк-1 (0,6 млрд руб.). Оферта МКБ-6 (2 млрд руб.). Погашение ТТС-1 (1 млрд руб.).
18 августа	Доразмещение ОФЗ-25071 (60 млрд руб.). Оферта Трансмашхолдинг-2 (4 млрд руб.). Погашение Москва-51 (15 млрд руб.). Погашение Пробизнесбанк-2010 (80 млн долл.).
19 августа	Оферта Виктория-Финанс БО-1 (1,5 млрд руб.).
20 августа	Оферта Корпорация железобетон-1 (1 млрд руб.). Погашение ЛенСпецСМУ-2010 (100 млн долл.).
24 августа	Оферта Россельхозбанк-6 (5 млрд руб.). Погашение Калмыкия-31001 (0,6 млрд руб.).
25 августа	Оферта Банк Петрокоммерц-6 (3 млрд руб.). Погашение Клинский район-25003 (0,3 млрд руб.).
26 августа	Погашение Мосэнерго БО-2 (2 млрд руб.).

### Денежный рынок

11 августа	Банки вернут Центробанку 3,7 млрд руб.
16 августа	Выплата страховых взносов
20 августа	Выплата 1/3 НДС за II квартал 2010 г.
25 августа	Выплата акцизов и НДС
30 августа	Выплата налога на прибыль
15 сентября	Выплата страховых взносов
15 сентября	Банки вернут Минфину 13 млрд руб.
20 сентября	Выплата 1/3 НДС за II квартал 2010 г.
27 сентября	Выплата акцизов и НДС
28 сентября	Выплата налога на прибыль
29 сентября	Банки вернут Центробанку 15 млрд руб.
1 октября	Центробанк разместит беззалоговые кредиты сроком на 5 недель
27 октября	Банки вернут Центробанку 40 млрд руб.
24 ноября	Банки вернут Центробанку 5 млрд руб.
24 ноября	Банки вернут Минфину 7 млрд руб.
1 января	Центробанк прекратит предоставлять беззалоговые кредиты

## КАЛЕНДАРЬ ОФЕРТ

Дата оферты	Выпуск	Объем выпуска, млн руб.	Цена оферты, %	Ставка предыдущег о купона, %	Новая ставка купона, %	Дата следующей оферты / погашения
11.08.10	ХКФ-Банк-2011	250 USD	100	11,75	11,75	11 августа 2011
12.08.10	Мой Банк-3	1 500	100	15,0	10,0	7 августа 2012
13.08.10	Вестер-Финанс-1	1 500	100	15,25	-	-
	Фортум (ТГК-10)-2	5 000	100	9,75	7,6	11 февраля 2011
16.08.10	Европлан-1	2 000	100	14,5	10,0	11 августа 2011
17.08.10	Крайинвестбанк-1	600	100	13,75	8,5	5 августа 2011
	МКБ-6	2 000	100	16,0	9,4	7 августа 2012
18.08.10	Трансмашхолдинг-2	4 000	100	8,5	6,75	10 февраля 2011
19.08.10	Виктория-Финанс БО-1	1 500	100	12,5	8,0	12 февраля 2013
20.08.10	Корпорация железобетон-1	1 000	100	12,0	-	-
24.08.10	Россельхозбанк-6	5 000	100	13,35	7,8	19 августа 2014
25.08.10	Петрокоммерц-6	3 000	100	14,36	-	-
27.08.10	ТехноНИКОЛЬ-Финанс-2	3 000	99,84	17,0	17,0	16 сентября 2010
	Межпромбанк-1	3 000	100	13,25	13,25	31 декабря 2010
30.08.10	Жилсоципотека-Финанс-3	1 500	100	9,0	9,0	29 сентября 2010
	ЛК Уралсиб-3	1 500	100	17,5	16,5	23 февраля 2012
01.09.10	Макромир-Финанс-1	1 000	100	10,0	-	-
	ВТБ 24-4	8 000	100	11,85	-	-

### Рынок рублевых облигаций

Выпуск	Объем, млн	Купон, %	Дата			Месяцев до		Цена	Изм.	Торговый объем, шт (осн.+РПС)	Котировки		Доходность, %			Дюр, лет	Рейтинг F/M/S	Сектор		
			купона	оферты	погаш	офрт	погаш				покупка	продажа	офрт	погаш	текущ					
<b>КОРПОРАТИВНЫЕ РУБЛЕВЫЕ ОБЛИГАЦИИ</b>																				
7Контин.02	7 000 R	9.25	16.12.10		14.06.12	22.5	105.58			98.01			5.71	4.37	1.63		торговля			
Авангард-03	1 500 R	9.25	12.11.10		10.05.13	33.5	100.42	-0.03		100.25	100.75		9.27	4.59	2.24	BBB+/Baa3/BB+	банки			
АВТОВАЗ064	5 000 R	0.10	23.11.10	26.05.11	20.05.14	10.0	46.0	89.00		86.50	91.50	15.91	0.06	0.68			автотранспорт			
АИЖК 10об	6 000 R	8.05	15.08.10		15.11.18	100.7	100.41						8.20	2.02	4.18	/A3/BBB	финансы			
АИЖК 11об	10 000 R	8.20	15.09.10		15.09.20	123.0	101.50	0.15	597 928	100.76	101.99		7.34	2.04	4.94	/A3/BBB	финансы			
АИЖК 16об	10 000 R	8.25	15.03.11		15.09.21	135.2	100.10		20 000	99.70	100.10		8.47	5.83	5.71	/A3/BBB	финансы			
АИЖК 3об	2 250 R	9.40	15.10.10		15.10.10	2.2	101.43			100.00			1.58	2.34	0.18	/A3/BBB	финансы			
АИЖК 4об	900 R	8.70	01.11.10		01.02.12	18.0	103.12			103.00	103.50		6.63	2.13	1.32	/A3/BBB	финансы			
АИЖК 5об	2 200 R	7.35	15.10.10		15.10.12	26.6	101.22			101.00	101.70		6.74	1.83	1.48	/A3/BBB	финансы			
АИЖК 6об	2 500 R	7.40	15.10.10		15.07.14	47.9	99.50	0.58		96.02	100.00		7.81	1.87	2.42	/A3/BBB	финансы			
АИЖК 7об	4 000 R	7.68	15.10.10		15.07.16	72.2	99.85	1.60	2	99.85	100.25		7.95	1.94	3.38	/A3/BBB	финансы			
АИЖК 8об	5 000 R	7.63	15.09.10	15.03.14	15.06.18	44.0	95.6	99.90	140 050	99.66	99.95	7.89	1.92	2.39	/A3/BBB	финансы				
АИЖК 9об	5 000 R	7.49	15.08.10		15.02.17	79.4	100.04						7.69	1.89	3.34	/A3/BBB	финансы			
АиФ-02	1 000 R	16.00	24.12.10	31.12.10	21.12.12	5.0	28.8	102.61		102.40	102.49	8.47	7.78	0.36			телеком			
АК БАРС-03	10 000 R	7.90	26.10.10		25.10.11	14.7	101.72	0.52	3	101.15	101.50		6.49	3.87	1.08	BB/Baa3/	банки			
АК БАРС-04	5 000 R	8.25	19.10.10	24.04.12	15.10.13	21.0	38.8	101.19	0.79	100.35	101.39	7.54	4.07	1.48			банки			
Акрон-2	3 500 R	14.05	23.09.10	26.09.11	19.09.13	14.0	37.9	108.10		107.60	108.39	6.47	6.48	0.98			сырьё			
Акрон-3	3 500 R	13.85	24.11.10	25.05.12	20.11.13	22.0	40.0	110.45		109.80	110.20	7.60	6.25	1.50			сырьё			
Алроса-20	3 000 R	8.95	28.09.10		23.06.15	59.3	100.65		10	100.11	100.65		9.07	2.22	3.64	B+/Baa3/B+	сырьё			
Алроса-21	8 000 R	8.25	23.09.10	25.06.13	18.06.15	35.0	59.1	100.40	35 000	100.00	100.35	8.30	2.05	2.37	B+/Baa3/B+	сырьё				
Алроса-23	7 000 R	8.95	23.09.10		18.06.15	59.1	100.16	-0.34	510 627	100.15	100.35		9.21	2.23	3.62	B+/Baa3/B+	сырьё			
Алроса-23	7 000 R	8.95	23.09.10		18.06.15	59.1	100.16	-0.34	510 627	100.15	100.35		9.21	2.23	3.62	B+/Baa3/B+	сырьё			
Амурмет-03	3 000 R	0.10	15.10.10		15.04.11	8.3											металлургия			
Амурмет-07	6 000 R	18.00	30.09.10		30.06.12	23.0											металлургия			
Аркада-03	1 200 R		30.09.10		31.03.11	7.8											с/х			
Атомэнерг06	10 000 R	7.50	15.08.10		15.08.14	48.9											/BBB-	энергетика		
Аэрофлот БО-1	6 000 R	7.75	11.10.10		08.04.13	32.4	100.70	-0.31	1	100.70	101.15		7.46	3.84	2.32	BB+/	транспорт			
Аэрофлот БО-2	6 000 R	7.75	11.10.10		08.04.13	32.4	101.10		40 001	100.50	101.14		7.29	3.82	2.32	BB+/	транспорт			
БалтИнвБ-1	1 000 R	11.00	26.10.10		26.04.11	8.7	100.05	-0.95		99.00	105.00		11.37	2.74	0.62	/B3/	банки			
БАННА-М-2	1 500 R	11.50	12.08.10		12.08.10	0.1												торговля		
Банк Санкт-Петербур	5 000 R	8.10	12.10.10	13.10.11	09.04.13	14.0	32.5	101.00	9 000	100.95	101.05	7.28	4.00	1.04			B/Baa3/	банки		
БанкиМоск-1	10 000 R	6.45	28.01.11		29.07.11	11.8	100.33						6.18	3.20	0.90	BBB-/Baa1/	банки			
БанкиМоск-2	10 000 R	7.50	04.02.11	11.02.11	01.02.13	6.0	30.2	100.61				6.08	3.72	0.48			BBB-/Baa1/	банки		
БанкСОЮЗ03	2 000 R	16.00	25.10.10	28.10.10	02.05.11	3.0	8.9			1.89							/Caа1/B	банки		
БанкСОЮЗ04	3 000 R	9.50	18.08.10		23.02.11	6.6				1.63							/Caа1/B	банки		
БаренцевФ1	800 R	20.00	04.10.10		04.07.11	11.0				4.01								потреб. Тов		
Башкирэнз	1 500 R	8.30	10.09.10		09.03.11	7.1				2.03								энергетика		
Башнефть-01	15 000 R	12.50	21.12.10	21.12.12	13.12.16	29.0	77.3	108.76	300	108.81	108.90	8.47	5.73	1.94				сырьё		
Башнефть-02	15 000 R	12.50	21.12.10	21.12.12	13.12.16	29.0	77.3	108.95	1 001	108.67	109.00	8.39	5.72	1.94				сырьё		
Башнефть-03	20 000 R	12.50	21.12.10	21.12.12	13.12.16	29.0	77.3	108.90	81 465	108.82	108.90	8.41	5.72	1.94				сырьё		
Белон 02	2 000 R	17.00	26.08.10	28.02.11	23.02.12	7.0	18.8	105.15		104.00	108.00	7.17	8.06	0.48				металлургия		
Бинбанк-2	1 000 R	10.50	27.10.10	05.05.11	29.04.13	9.0	33.1	100.90	6 935	100.48	100.90	9.10	5.22	0.65				/B2/B-	банки	
Вагонмаш 2	1 000 R	15.50	15.12.10		15.12.10	4.3	76.00	-14.00		72.01	80.00		148.41	10.17	0.14				машиностр.	
ВБД ПП 2об	3 000 R	9.00	15.12.10		15.12.10	4.3	101.26			100.25	103.00		5.36	4.43	0.33				/Bа3/BB-	потреб. тов.
ВБД ПП 3об	5 000 R	15.00	01.09.10	03.09.10	27.02.13	1.0	31.1	100.60	600	100.60	100.64	4.83	7.43	0.06					/Bа3/BB-	потреб. тов.
ВБД ПП БО-06	5 000 R	7.90	30.12.10		27.06.13	35.1	101.10	0.25	58 029	100.95	101.10		7.60	3.90	2.43				/Bа3/BB-	потреб. тов.
ВБД ПП БО-07	5 000 R	7.90	30.12.10		27.06.13	35.1	101.05	0.05	146 399	100.90	101.10		7.62	3.90	2.43				/Bа3/BB-	потреб. тов.
ВИА АИЖК А	9 440 R	8.50	15.09.10		15.03.40	360.4	100.00			12.00			8.69	2.14	10.06				/A3/	финансы
ВикторияФ-БО-01	2 000 R	12.50	17.08.10	17.08.10	12.02.13	0.0	30.6	100.00		100.00	100.75	12.50	6.23	0.02					отозван//	торговля
ВК-Инвест1	10 000 R	9.25	21.01.11		19.07.13	35.8	104.50		500 000	104.50	104.75		7.66	4.41	2.46				/Ba2/Bb+	телеком
ВК-Инвест3	10 000 R	15.20	11.01.11	14.07.11	08.07.14	11.0	47.6	108.65	200 000	108.05	108.49	5.50	6.98	0.85					/Ba2/BB+	телеком
ВлГлкВТ-2	3 000 R	9.50	30.11.10		30.11.10	3.8	100.84		10	100.18			6.76	4.70	0.29				BB/BB-	телеком
ВлГлкВТ-3	2 300 R	8.50	30.11.10		30.11.10	3.8	100.78	0.03		99.03			5.97	4.21	0.29				BB/BB-	телеком
ВлГлкВТ-4	3 000 R	12.00	07.09.10	11.03.11	03.09.13	7.0	37.4	103.37		100.00			6.07	2.89	0.53				BB/BB-	телеком
ВнешпрБ 01	1 500 R	14.00	17.11.10	22.11.10	14.11.12	4.0	27.6	101.50		101.00			8.00	6.88	0.27				/B3/B-	банки
ВостЭксБ01	1 000 R	12.50	09.09.10	15.03.11	07.03.13	7.0	31.4	102.36		102.32			8.23	6.09	0.52				/B3/	финансы
ВТБ - 5 об	15 000 R	7.40	21.10.10		17.10.13	38.8	99.71		89 262	99.71	100.10		7.72	1.85	2.66				BBB/Baa1/BBB	банки
ВТБ - 6 об	15 000 R	7.20	13.10.10	13.07.12	06.07.16	23.0	71.9	100.73	0.08	490	100.52	100.73	6.95	1.78	1.69				BBB/Baa1/BBB	банки
ВТБ 24-1-ИП	15 000 R	9.70	15.09.10	20.12.11	10.12.14	17.0	52.8	103.88		103.75	104.00	6.76	2.33	1.20					BBB/Baa1/BBB	банки
ВТБ БО-01	5 000 R	7.60	17.09.10		15.03.13	31.6	100.88			100.75	110.00		7.42	1.88	2.20				BBB/Baa1/BBB	банки
ВТБ БО-02	5 000 R	7.60	17.09.10		15.03.13	31.6	100.78			100.80	101.00		7.47	1.88	2.20				BBB/Baa1/BBB	банки
ВТБ БО-03	10 000 R	7.60	17.09.10		15.03.13	31.6	100.70		1	100.70	101.00		7.50	1.88	2.19					



## Рынок рублевых облигаций

Выпуск	Объем, млн	Купон, %	Дата			Месяцев до		Цена	Изм.	Торговый объем, шт (осн.+РПС)	Котировки		Доходность, %			Дюр. лет	Рейтинг F/M/S	Сектор		
			купона	оферты	погаш	офрт	погаш				покупка	продажа	офрт	погаш	текущ					
<b>КОРПОРАТИВНЫЕ РУБЛЕВЫЕ ОБЛИГАЦИИ (продолжение)</b>																				
Газпромнефть БО-6	10 000 R	7.15	12.10.10		09.04.13		32.5	100.55	0.10		100.01	100.75			7.03	3.54	2.26	/Baа3/BBB-	сырье	
ГАЗФин 01	5 000 R	18.00	10.08.10		08.02.11		6.1	101.67						14.94	8.83	0.40		автомобильная энергетика		
ГенерКомп1	2 000 R	8.50	21.12.10		21.06.11		10.5				100.01								энергетика	
ГидроОГК-1	5 000 R	8.10	29.12.10		29.06.11		10.8	102.05	0.25	10 000	101.83	102.12		5.77	3.96	0.82	/Baа3/BBB-	энергетика		
ГлМосСтр-2	4 000 R	1.00	16.09.10	20.09.10	17.03.11	1.0	7.3	57.50			15.01	99.99			0.87				строительство	
Глобэксбанк БО-01	5 000 R	9.25	16.08.10	18.02.11	16.02.13	6.0	30.7	100.93					7.46		4.54	0.47	BB//BB-	банки		
Глобэксбанк БО-02	5 000 R	8.10	22.01.11	25.01.12	22.07.13	18.0	35.9	100.00		96 000	99.55	100.10		8.21	4.08	1.30	BB//BB-	банки		
ГСС 01	5 000 R	15.00	23.09.10	23.09.10	26.03.17	2.0	80.7	101.22	0.11		101.00	101.17		4.88	7.39	0.12	BB//	машиностр.		
ГЭС 02	1 500 R	12.00	26.10.10		23.04.13		32.9	102.50			90.00	102.50		11.19	5.84	2.09		торговля		
ДальСвяз2об	2 000 R	7.60	01.12.10		30.05.12		22.0	100.75		60 050	100.50			7.00	3.76	1.01	BB-/Ba3/	телеком		
ДальСвязБО5	1 500 R	15.00	18.01.11	21.07.11	17.07.12	12.0	23.6	107.71			105.00	107.85	6.49		6.94	0.86		телеком		
ДВТГ-Ф 02	5 000 R	7.75	20.01.11		18.07.13		35.8	16.61	-6.21		10.41	22.81		122.30	23.26	0.97		транспорт		
ДГК-01	5 000 R	10.50	10.09.10	18.03.11	08.03.13	7.0	31.4				23.01								энергетика	
ДжейЭфСиГ1	2 000 R	5.00	21.10.10		20.10.11		14.6	52.50			5.00	100.00		81.70	4.75	0.63	//отозван	торговля		
ДжипФин-1	3 000 R	9.25	16.09.10		17.03.11		7.3	100.36	-0.10		100.30	100.50		8.78	4.60	0.53		торговля		
ДМЦЕНТРоб1	1 150 R	8.50	06.12.10		26.05.15		58.4	91.00		5 000	90.85	91.40		11.26	4.71	3.53		торговля		
ЕАБР-3	5 000 R	10.50	02.11.10	03.11.11	25.10.16	15.0	75.6	104.95			104.20	105.00	6.24		4.99	1.13	BBB/Aa3/BBB	банки		
ЕБРР 02обл	5 000 R	3.88	21.10.10		21.04.11		8.5	100.96			100.90	101.10		2.51	0.96	0.68	AAA/Aaa/AAA	банки		
ЕБРР 03обл	7 500 R	4.13	08.09.10		07.09.11		13.1	100.93	-0.02		100.85	101.05		3.29	1.02	1.02	AAA/Aaa/AAA	банки		
ЕБРР 04обл	3 000 R	3.70	16.09.10		12.06.14		46.8	100.00			100.05	101.05		3.75	0.92	3.45	AAA/Aaa/AAA	банки		
ЕБРР 05обл	5 000 R	3.74	13.10.10		09.04.14		44.6	100.82	-0.18		100.45	101.40		3.54	0.92	3.32	AAA/Aaa/AAA	банки		
ЕвразХолдФ-1	10 000 R	9.25	24.09.10	22.03.13	13.03.20	32.0	116.8	99.60	-0.23	27 001	99.60	99.80	9.64		4.63	2.10	V+/B1/B	металлургия		
ЕвразХолдФ-3	5 000 R	9.25	24.09.10	22.03.13	13.03.20	32.0	116.8	99.45	-0.35	133 001	99.65	99.80	9.71		4.64	2.10	V+/B1/B /C/	металлургия		
ЕврокомФК5	5 000 R	16.00	14.09.10		15.03.11		7.3												финансы	
ЕВРОПА-01	1 200 R	11.00	14.10.10		14.10.10		2.2												торговля	
ЕвроХим-02	5 000 R	8.90	04.01.11	03.07.15	26.06.18	60.0	95.9	102.95	-0.25	5 700	102.82	102.95	8.15		4.31	3.90			химия	
ЕЭСК-02	1 000 R	8.74	07.10.10		05.04.12		20.2												энергетика	
Желдорил-1	1 500 R	18.00	30.11.10		30.11.10		3.8	102.50			100.01	105.00		9.66	8.76	0.28			финансы	
Желдорил-2	2 500 R	12.00	21.10.10		19.04.12		20.6	100.00			90.01	100.50		12.33	5.98	1.36			финансы	
Желдорил-3	2 000 R	13.00	22.09.10		19.09.12		25.7	100.00			90.01			13.40	6.48	1.61			финансы	
Железобет1	1 000 R	12.00	20.08.10	20.08.10	27.05.11	0.0	9.7				18.03								производство	
Зенит 3обл	3 000 R	8.10	10.11.10		09.11.11		15.2	101.95	-0.10	5 540	101.85	101.95		6.54	3.96	1.12	V/Ba3/	банки		
Зенит 3обл	5 000 R	10.85	07.12.10	09.12.10	04.06.13	4.0	34.3	101.72		85	101.65	101.72	5.44		5.32	0.32	V/Ba3/	банки		
Зенит 6обл	3 000 R	8.00	04.01.11	05.07.12	01.07.14	23.0	47.4	101.07			101.10	101.22	7.50		3.95	1.67	V/Ba3/	банки		
Зенит БО-01	5 000 R	7.90	07.10.10	11.04.11	07.04.13	8.0	32.4	101.15		44 903	101.10	101.25	6.07		3.92	0.61	V/Ba3/	банки		
ИжАвто 02	2 000 R	18.00	09.12.10		09.06.11		10.1												автомобильная	
ИКСФин 01	9 000 R	7.95	04.01.11		01.07.14		47.4	100.05			99.95	100.15		8.09	3.96	3.15	//BB-	торговля		
ИКСФин 04	8 000 R	18.46	09.12.10	13.06.11	02.06.16	10.0	70.8	109.55		55	109.55	109.69	6.48		8.40	0.75	//BB-	торговля		
Инпром 03	1 300 R	9.50	17.11.10		18.05.11		9.4	48.56			10.02	66.99		181.15	9.76	0.26			металлургия	
ИнтегрФ-2	3 000 R	16.75	30.11.10		29.11.11		15.9	83.41			102.57	109.50		36.04	10.01	0.87			сервис	
Интурист-2	2 000 R	14.00	23.11.10	29.07.11	21.05.13	12.0	33.9	101.95		18 680	101.75	102.15	7.66		6.85	0.85			сервис	
ИРКУТ-03об	3 250 R	8.74	16.09.10		16.09.10		1.3	100.52			100.15	100.99		3.66	4.34	0.10	//Ba2/	машиностр.		
ИржЭнерго1	5 000 R	15.50	02.12.10		28.11.13		4.0				99.92							//отозван/B-	энергетика	
ИтераФ-1	5 000 R	10.30	23.11.10	30.05.11	20.11.12	10.0	27.8	101.65		72 980	101.01	101.65	8.07		5.05	0.72			сырье	
Камаз-Фин2	1 500 R	11.25	17.09.10		17.09.10		1.3				99.13								автомобильная	
Карус.Ф 01	3 000 R	12.00	16.09.10		12.09.13		37.7												торговля	
Каустик 2	850 R	18.00	07.10.10		07.07.11		11.1	102.92	-0.08		102.59	104.48		12.78	4.36	0.46			химия	
КМБ-Банк2	3 400 R	11.00	01.12.10		30.11.11		15.9	101.00			3.00			10.40	5.43	1.12	/отозван/		банки	
Кокс 02	5 000 R	12.00	16.09.10		15.03.12		19.5	101.58			98.00			11.18	5.89	1.30			металлургия	
Комогр. 1	2 000 R	13.50	13.01.11		14.07.11		11.3				20.01									с/х
КОПЕЙКА 02	4 000 R	16.50	18.08.10		15.02.12		18.5	110.69			110.00	112.00		9.21	3.72	1.23	//B-		торговля	
КОПЕЙКА 03	4 000 R	9.80	18.08.10		15.02.12		18.5	102.00			101.00	103.00		8.65	2.40	1.29	//B-		торговля	
Копейка БО-01	3 000 R	9.50	26.10.10	30.07.12	23.07.13	24.0	36.0	101.95	-0.10	25 687	101.75	102.33	8.61		2.32	1.68	//B-		торговля	
КосмосФин1	2 000 R	10.20	16.12.10		16.06.11		10.4				15.52									строительство
КрЕврБ-02	4 000 R	11.50	28.12.10		28.06.11		10.8				10.02							//Ba3/		финансы
КубиАзот-2	2 000 R	8.80	03.09.10		04.03.11		6.9	100.74	-0.20		100.56	100.95		7.56	4.36	0.51				химия
ЛенСпецСМУ БО-2	2 000 R	14.50	26.08.10		23.05.13		33.9	107.00		192 600	105.71	107.05		11.03	3.38	1.58	//B		строительство	
ЛенСпецСМУ-1	2 000 R	16.00	19.09.10		07.12.12		28.4	106.75	-0.10	5 526	106.50	106.75		10.87	3.70	1.09	//B		строительство	
Ленэнерго02	3 000 R	8.54	28.01.11		27.01.12		17.9	102.30	0.30	75 000	97.05	102.50		6.98	4.16	1.32	//Ba2/		энергетика	
Ленэнерго03	3 000 R	8.02	20.10.10		18.04.12		20.6	101.40	1.40	40 700	98.25	101.45		7.24	3.94	1.48				энергетика
ЛОКОБанк 5	2 500 R	9.25	27.01.11	04.08.11	23.07.15	12.0	60.3	100.01	-0.99	100 007	100.15	100.90	9.27		4.61	0.88	V-/B2/		финансы	
ЛСР 02 обл	5 000 R	13.50	03.02.11	08.02.11	01.08.13	6.0	36.3	102.85	0.15	13 559	102.25	102.90	7.37		6.54	0.47	V-/B2/		строительство	
ЛСР БО-01	1 500 R	10.50	28.12.10	02.07																

## Рынок рублевых облигаций

Выпуск	Объем, млн	Купон, %	Дата			Месяцев до		Цена	Изм.	Торговый объем, шт (осн.+РПС)	Котировки		Доходность, %			Дюр, лет	Рейтинг F/M/S	Сектор
			купоны	оферты	погаш	офрт	погаш				покупка	продажа	офрт	погаш	текущ			
<b>КОРПОРАТИВНЫЕ РУБЛЕВЫЕ ОБЛИГАЦИИ (продолжение)</b>																		
Альянс-01	3 000 R	14.00	15.09.10		14.09.11		13.4	102.14						12.18	6.84	0.90	V/B+	сырье
Мечел 2об	5 000 R	8.50	15.12.10	20.06.11	12.06.13	10.0	34.6	100.61			100.50	101.39	7.75		4.21	0.78	/B1/	металлургия
Мечел 4об	5 000 R	19.00	28.10.10	30.07.12	21.07.16	24.0	72.4	118.50			118.20	119.12	8.90		4.00	1.57	/B1/	металлургия
Мечел 5об	5 000 R	12.50	19.10.10	18.10.12	09.10.18	27.0	99.4	106.43			106.43	109.43	9.52		2.93	1.78	/B1/	металлургия
МечелБО-01	5 000 R	12.50	12.11.10	11.11.11	09.11.12	15.0	27.4	105.25			104.71	105.79	8.16		5.92	1.09	/B1/	металлургия
МечелБО-02	5 000 R	9.75	14.09.10		12.03.13		31.5	101.70	0.22	189 001	101.15	101.70		9.20	4.78	2.08	/B1/	металлургия
МечелБО-03	5 000 R	9.75	27.10.10		24.04.13		33.0	101.25	0.15	76 014	101.20	101.25		9.42	4.80	2.18	/B1/	металлургия
МИА-3об	1 500 R	7.95	26.08.10	06.09.10	24.02.12	1.0	18.8	102.50			100.00	105.00	-23.78		1.93	0.10	/Ba2/	финансы
МИА-4об ип	2 000 R	12.50	07.10.10	21.10.10	01.10.15	2.0	62.6	100.60			100.00	105.00	7.22		3.10	0.18	/Ba2/	финансы
МИА-5об	2 000 R	7.40	21.10.10	28.07.11	17.07.14	12.0	47.9	102.50			100.00	105.00	4.68		1.80	0.90	/Ba2/	финансы
МиГ-Ф 02	3 000 R	0.10	07.09.10		06.09.11		13.1											машиностр.
Микоян-2об	2 000 R	13.50	12.08.10	24.02.12	07.02.13	19.0	30.4	109.30					6.84		6.16	1.28		потреб. Тов
М-ИНДУСТР	1 000 R	12.25	17.08.10		16.08.11		12.4	25.54	-2.06		25.70	28.78		354.20	23.92	0.17		строительство
М-Индустр2	1 500 R	14.25	12.01.11	17.01.11	10.07.13	5.0	35.5	55.00		1 400	50.00	90.00	336.04		12.92	0.10		строительство
МираторгФ1	2 500 R	11.00	03.02.11	05.08.11	02.08.12	12.0	24.1	100.05		11 112	99.80	100.05	11.21		5.48	0.87		потреб. Тов.
МКБ 04обл	2 000 R	15.00	14.09.10		15.03.11		7.3	104.49			104.30	104.85		7.28	7.16	0.53	V-/B1/	банки
МКБ 05обл	2 000 R	8.50	27.10.10	05.05.11	25.04.12	9.0	20.8	100.19			100.05	100.50	8.11		4.23	0.66	V-/B1/	банки
МКБ 06обл	2 000 R	16.00	10.08.10	16.08.10	07.08.12	0.0	24.3	101.34					-48.52		7.87	0.04	V-/B1/	банки
МКБ 07обл	2 000 R	9.76	18.01.11	24.07.12	14.07.15	24.0	60.0										V-/B1/	банки
МКБ 08обл	3 000 R	9.70	13.10.10	19.10.11	08.04.15	15.0	56.8	101.00		126 955	100.95	101.15	8.82		4.79	1.03	V-/B1/	банки
ММК БО-01	5 000 R	9.45	18.11.10	22.11.10	15.11.12	4.0	27.6	101.25		700	101.06	101.42	4.68		4.65	0.27	отозван/Va3/BB	Металлургия
ММК БО-02	10 000 R	9.70	15.12.10	16.12.11	12.12.12	16.0	28.5	104.40	-0.15	220 000	104.25	104.75	6.31		4.63	1.21	отозван/Va3/BB	Металлургия
ММК БО-05	8 000 R	7.65	07.10.10		04.04.13		32.3	101.22	0.12	60 000	101.00	101.40		7.26	3.77	2.23		Металлургия
ММ-Фин 01	1 000 R	10.00	31.08.10	01.09.10	26.02.13	1.0	31.1				0.10							девелопмент
ММ-Фин 02	1 500 R	7.75	04.01.11	10.01.11	03.07.12	5.0	23.1	40.01	-38.99		1.01	79.00	822.74		9.66	0.05		девелопмент
МОИА	1 500 R	9.00	21.12.10		21.12.10		4.5											финансы
МОИА 02	3 000 R	7.99	07.09.10		07.09.11		13.1											финансы
МОИА 03	5 000 R	7.75	14.12.10		14.06.14		46.8											финансы
МойБанк 5	5 000 R	12.96	21.10.10	25.04.11	16.04.15	9.0	57.0	100.98			100.00	101.87	11.54		6.40	0.61	/B3/	банки
МоскомцБ-2	3 000 R	12.00	17.08.10		15.02.11		6.3											банки
МоскомцБ-3	5 000 R	1.00	15.12.10	16.12.10	12.06.13	4.0	34.6											банки
МОСМАРТФ 1	2 000 R	0.01	14.10.10	20.10.10	12.04.12	2.0	20.4	47.50			5.00	90.00			0.01			торговля
МособлгазФ2	3 000 R	9.25	24.12.10		24.06.12		22.8	92.53	0.72	19	92.01	92.49		15.81	4.99	1.16		сервис
Мособлгаз1	2 500 R	12.00	15.11.10		17.05.11		9.4											услуги
Мособлтр-2	4 000 R	20.00	24.09.10		26.03.11		7.6											//D
МостРафтФ1	7 500 R	11.80	21.12.10		18.12.12		28.7											//CC
Мосснерго1	5 000 R	12.50	14.09.10		13.09.11		13.3	107.00			106.58			5.89	5.82	0.96	//BB-	энергетика
Мосснерго2	5 000 R	7.65	26.08.10	01.03.12	18.02.16	19.0	67.3	100.85			100.91		7.10		3.78	1.36	//BB-	энергетика
Мосснерго3	5 000 R	10.25	03.12.10	06.12.12	28.11.14	28.0	52.4	106.65	0.25	105 888	105.71	106.80	7.15		4.79	1.96	//BB-	энергетика
МосснергоБО-2	2 000 R	11.45	26.08.10		26.08.10		0.6	100.49			100.36	100.40		0.88	5.68	0.05	//BB-	энергетика
МОЭК-01	3 500 R	9.00	28.10.10	11.08.11	25.07.13	12.0	36.0	102.00	0.25	2 000	100.01	102.38	6.76		2.20	0.91	BB+//	энергетика
МОЭК-01	6 000 R	8.05	07.09.10		06.09.11		13.1	102.00	1.05	3 589	100.82	102.34		6.19	3.94	0.96		энергетика
МРСК Ур.01	1 000 R	8.60	23.11.10		22.05.12		21.7				83.01							энергетика
МРСК Юга 2	6 000 R	17.50	31.08.10	01.09.11	26.08.14	13.0	49.3	109.85	-0.20	113 283	109.90	110.28	7.72		7.94	0.88		энергетика
МТС 01	10 000 R	7.00	21.10.10		17.10.13		38.8	97.72	-0.29		98.01	99.99		7.97	3.57	2.64	BB+Ba2/BB	телеком
МТС 02	10 000 R	7.75	26.10.10		20.10.15		63.3	99.89			99.20	101.50		7.92	3.87	3.97	BB+Ba2/BB	телеком
МТС 03	4 000 R	8.00	21.12.10	20.06.13	12.06.18	35.0	95.5	101.90	0.10	549 076	101.70	102.00	7.37		3.92	2.42	BB+Ba2/BB	телеком
МТС 04	15 000 R	16.75	17.05.11	19.05.11	13.05.14	9.0	45.8	108.30	0.10	299 941	108.30	108.34	5.32		15.42	0.74	BB+Ba2/BB	телеком
МТС 05	15 000 R	14.25	26.07.11	26.07.12	19.07.16	24.0	72.4	113.09	0.01	930	113.05	113.09	6.86		12.57	1.73	BB+Ba2/BB	телеком
НК Альянс-03	5 000 R	9.75	01.02.11	02.08.13	21.07.20	36.0	121.1											V/B+
НКНХ-04 об	1 500 R	10.00	27.09.10		26.03.12		19.3	75.03			80.66			32.83	6.64	1.10	V/B1/	химия
НЛМК БО-01	5 000 R	9.75	07.12.10		04.12.12		28.8	105.35		200 000	105.50	106.00		7.33	4.62	1.97	BB+Ba1/BBB-	металлургия
НЛМК-БО-05	10 000 R	10.75	02.11.10		30.10.12		27.1	107.88			107.60	108.05		6.98	4.97	1.87	BB+Ba1/BBB-	металлургия
НЛМК-БО-06	10 000 R	7.75	07.09.10		05.03.13		31.3	101.62	-0.13	10	101.50	101.62		7.17	3.80	2.16	BB+Ba1/BBB-	металлургия
НОВАТЭК БО-1	10 000 R	7.50	28.12.10		25.06.13		35.0	101.35	-0.05	180 262	101.35	101.40		7.09	3.69	2.45	BBB-/Ba2/BBB-	сырье
НОМОС 11в	5 000 R	7.40	05.01.11	09.07.12	02.07.14	23.0	47.4	99.95		3 110	99.80	99.95	7.51		3.69	1.69	BB-/Ba3/	банки
НОМОС 8в	3 000 R	9.50	18.08.10		16.02.11		6.4	101.80		3	101.60	101.79		6.04	4.65	0.47	BB-/Ba3/	банки
НОМОС 9в	5 000 R	7.00	17.12.10	22.06.11	14.06.13	11.0	34.7	100.25	-0.15	50 000	100.25	100.41	6.69		3.48	0.80	BB-/Ba3/	банки
НорНикель БО-03	15 000 R	7.00	01.02.11		30.07.13		36.2	100.12	-0.03	67 000	100.12	100.20		7.07	3.49	2.55	BBB-/Ba2/BBB-	металлургия
НПК-1	3 000 R	9.25	15.10.10		10.07.15		59.9	101.00	-0.15	1	101.00	101.42		9.12	2.28	2.21		транспорт
НТС-01	1 000 R	15.00	26.10.10		26.04.11		8.7	93.44			93.01	97.00		27.09	8.00	0.53		торговля
НФК-3	2 000 R	11.50	26.10.10		03.05.11		8.9	101.89			4.01			8.92	5.63	0.65	/B2/B-	финансы
ОбКондФ-01	3 000 R	3.00	17.11.10	19.11.10	16.05.12	3.0	21.5										V//	
ОбКондФ-02	3 000 R	15.00	20.10.10	22.11.11	17.04.13	16.0	32.7	103.00	3.00				11.70		7.26	1.05	V//	
ОГК-3 об	3 000 R	7.75	10.12.10	16.12.10	09.12.11	4.0	16.2											энергетика
ОГК-5 БО-15	4 000 R	7.50	21.12.10	21.06.12	18.06.13	23.0	34.8	101.00		31 501	100.75	101.10			3.70	1.65	/Ba3/	
ОГК-5 об-1	5 000 R	12.25	30.09.10		29.09.11		13.9	106.61			106.00	107.00		6.23	5.73	1.00	/Ba3/	
ОГК-6 01об	5 000 R	7.25	21.10.10		19.04.12		20.6	99.80			97.24	125.00		7.50	3.62	1.48		энергетика
ОМЗ - 6 об	1 600 R	13.00	03.12.10	09.06.11	31.05.13	10.0	34.2	102.00			3.00		10.40		6.36	0.73	//B-	
ОМЗ-5 об	1 500 R	13.00	31.08.10		30.08.11		12.9	101.00			97							



## Рынок рублевых облигаций

Выпуск	Объем, млн	Купон, %	Дата			Месяцев до		Цена	Изм.	Торговый объем, шт (осн.+РПС)	Котировки		Доходность, %			Дюр. лет	Рейтинг F/M/S	Сектор
			купоны	оферты	погаш	офрт	погаш				покупка	продажа	офрт	погаш	текущ			
<b>КОРПОРАТИВНЫЕ РУБЛЕВЫЕ ОБЛИГАЦИИ (продолжение)</b>																		
ПротонФин1	1 000 R	9.00	14.12.10		12.06.12		22.4				95.00						машиностр.	
ПрофМедияФ-1	3 000 R	10.50	20.01.11	23.07.13	16.07.15	36.0	60.1	100.20	0.15	25	100.01	100.20	10.64		5.23	2.35	телеком	
Разг. БО-15	500 R		26.11.37		04.04.11		7.9				20.00						c/x	
РазгуляйФ2	2 000 R	17.00	28.09.10		27.09.11		13.8	101.55			100.10	103.00		15.99	8.35	0.88	c/x	
РазгуляйФ3	3 000 R	17.00	17.09.10		16.03.12		19.5	102.00			101.00	103.00		16.11	8.31	1.19	c/x	
РазгуляйФ4	3 000 R	17.00	24.11.10	02.06.11	22.05.13	10.0	33.9	100.26			90.00	101.40	16.76		8.46	0.66	c/x	
РазгуляйФ5	2 000 R	12.50	27.10.10	29.10.10	23.10.13	3.0	39.0				1.21						c/x	
Райффайзен-4	10 000 R	13.50	07.12.10	08.12.11	03.12.13	16.0	40.4	109.00		500	108.90	109.15	6.38		6.18	1.17	BBB+/Baa1/BBB-	
РВКФинанс1	1 750 R	9.50	20.01.11		21.07.11		11.5	101.00		10 000	17.01	102.00		9.56	4.69	0.84	услуги	
РенКап-2	3 000 R	22.00	09.10.10	15.10.10	04.04.12	2.0	20.1	102.39	-0.03	6 413	102.20	102.39	6.62		10.66	0.17	B-/B1/B-	
РенКап-3	4 000 R	12.50	11.12.10	17.06.11	06.06.12	10.0	22.2	101.45	-0.15	2 182	101.45	101.60	10.65		6.11	0.74	B-/B1/B-	
РЕСТОРАНСЗ	1 000 R	9.75	26.11.10		26.11.10		3.6				100.02						услуги	
РЖД БО-01	15 000 R	9.40	08.12.10		05.12.12		28.3	106.33	-0.02		106.00	110.35		6.52	4.41	1.99	BBB/Baa1/BBB	
РЖД-06обл	10 000 R	7.35	10.11.10		10.11.10		3.1	100.90	0.03	33 250	100.85	100.96		3.77	3.63	0.25	BBB/Baa1/BBB	
РЖД-07обл	5 000 R	7.55	10.11.10		07.11.12		27.4	101.70			102.33	102.63		6.83	3.70	1.94	BBB/Baa1/BBB	
РЖД-08обл	20 000 R	8.50	05.01.11		06.07.11		11.0	103.06	0.27	109 500	103.02	103.05		5.06	4.11	0.84	BBB/Baa1/BBB	
РЖД-09обл	15 000 R	0.10	17.11.10	19.11.10	13.11.13	3.0	39.7	98.75		1	98.81	102.20	4.71		0.05	0.27	BBB/Baa1/BBB	
РЖД-10обл	15 000 R	15.00	09.09.10		06.03.14		43.5	125.00	-0.05	134 257	124.85	125.09		7.10	5.98	2.65	BBB/Baa1/BBB	
РЖД-11обл	15 000 R	7.80	24.11.10		18.11.15		64.2	100.41			100.62			7.85	3.87	4.04	BBB/Baa1/BBB	
РЖД-12обл	15 000 R	14.90	25.11.10	28.11.11	16.05.19	16.0	106.7	111.44			111.33	111.65	5.62		6.67	1.14	BBB/Baa1/BBB	
РЖД-13обл	15 000 R	11.46	09.09.10		06.03.14		43.5	104.75		160 004	104.75	104.80		10.09	5.46	2.65	BBB/Baa1/BBB	
РЖД-14обл	15 000 R	11.06	12.10.10		07.04.15		56.7	105.80		590	105.80	106.05		9.71	5.21	3.35	BBB/Baa1/BBB	
РЖД-15обл	15 000 R	11.16	27.12.10	26.12.12	20.06.16	29.0	71.4	107.45	-0.17	50 000	107.45	107.70	7.80		5.18	1.99	BBB/Baa1/BBB	
РЖД-16обл	15 000 R	14.33	13.12.10	13.06.11	05.06.17	10.0	83.1	107.65		2 769	107.58	107.65	5.00		6.64	0.77	BBB/Baa1/BBB	
РЖД-17обл	15 000 R	11.30	24.01.11	24.07.13	16.07.18	36.0	96.6	111.27			110.87	111.10	7.12		5.06	2.43	BBB/Baa1/BBB	
РЖД-18обл	15 000 R	11.50	24.01.11	23.07.14	15.07.19	48.0	108.7	113.90		50 014	113.56	113.90	7.51		5.03	3.09	BBB/Baa1/BBB	
РЖД-19обл	15 000 R	13.50	24.01.11	27.07.11	08.07.24	12.0	169.4	108.32			108.35	108.35	4.56		6.22	0.89	BBB/Baa1/BBB	
РЖД-23обл	15 000 R	9.00	03.02.11	05.02.15	16.01.25	55.0	175.8	106.35	0.07	10 000	106.10	106.40	7.42		4.22	3.55	BBB/Baa1/BBB	
Росбанк БО-01	5 000 R	7.40	24.12.10	27.06.12	21.06.13	23.0	34.9	100.50	0.05	14 852	100.42	100.50	7.21		3.69	1.66	BBB+/Baa3/BB+	
Росбанк БО-02	5 000 R	8.00	08.01.11		08.07.13		35.5	100.65	-0.34	800	100.65	101.10		7.89	4.01	2.45	BBB+/Baa3/BB+	
Росбанк АЗ	5 000 R	12.00	04.11.10	16.05.11	06.11.13	9.0	39.5	104.74	0.04		104.02	104.55	5.24		5.04	0.70	BBB+/Baa3/BB+	
Росбанк А5	5 000 R	12.00	04.11.10	16.05.11	07.11.14	9.0	51.7	104.59		10 000	104.00	104.64	5.44		5.75	0.70	BBB+/Baa3/BB+	
Росгосстрах-1	4 000 R	10.00	20.01.11	23.07.12	16.07.15	24.0	60.1	99.95	-0.55	36 946	99.72	100.50	10.22		4.99	1.65	финансы	
Росселхб 10	5 000 R	9.00	11.08.10	10.02.13	29.01.20	31.0	115.3	103.98						7.33	4.32	2.06	BBB/Baa1/	
Росселхб 11	5 000 R	9.00	12.08.10	11.02.13	30.01.20	31.0	115.4	104.26	-0.04					7.21	4.30	2.07	BBB/Baa1/	
Росселхб 2	7 000 R	7.85	18.08.10		16.02.11		6.4	101.83			97.12		4.36		1.92	0.49	BBB/Baa1/	
Росселхб 3	10 000 R	9.25	19.08.10	17.02.14	09.02.17	43.0	79.2	105.40	-0.05	175 001	105.05	105.40	7.59		4.38	2.77	BBB/Baa1/	
Росселхб 4	10 000 R	11.50	06.10.10	07.10.11	27.09.17	14.0	86.9	105.00						7.00	5.46	1.01	BBB/Baa1/	
Росселхб 5	10 000 R	13.50	07.12.10	08.12.11	27.11.18	16.0	101.1	100.00			100.00			13.86	6.73	1.09	BBB/Baa1/	
Росселхб 7	5 000 R	6.90	14.12.10	16.06.11	05.06.18	10.0	95.2	101.23		25 000	100.06	101.25	5.42		3.40	0.79	BBB/Baa1/	
Росселхб 8	5 000 R	10.10	25.11.10	26.11.12	14.11.19	28.0	112.8	106.20		1	105.51	106.50	7.20		4.74	1.94	BBB/Baa1/	
Росселхб 9	5 000 R	10.10	25.11.10	26.11.12	14.11.19	28.0	112.8	106.45			106.46	106.99	7.08		4.73	1.94	BBB/Baa1/	
РТК-ЛИЗ 5с	2 250 R	8.35	12.08.10		12.08.10		0.1	99.90						21.98	4.17	0.01	финансы	
РусМасла-2	1 000 R	1.00	30.09.10		29.03.12		19.9										потреб. тов.	
РусМоре об	2 000 R	10.00	16.09.10	20.06.11	14.06.12	10.0	22.5	99.38	-0.62		98.10	100.00	12.32		2.51	0.73	потреб. тов.	
РусНефть1	7 000 R	13.00	10.12.10		10.12.10		4.1	105.00			101.00	111.01		-1.70	6.17	0.34	сырье	
РусСтанд-5	5 000 R	14.75	09.09.10		09.09.10		1.0				100.50						B+/Ba3/B+	
РусСтанд-6	6 000 R	10.75	11.08.10		09.02.11		6.1	102.10						6.55	5.25	0.45	B+/Ba3/B+	
РусСтанд-7	5 000 R	7.80	21.09.10	28.09.10	20.09.11	2.0	13.6	99.74						8.74	3.90	0.12	B+/Ba3/B+	
РусСтанд-8	5 000 R	14.00	15.10.10	22.10.10	13.04.12	2.0	20.4	101.51		25 660	101.30	101.51	5.07		6.88	0.19	B+/Ba3/B+	
Рыбаб-1	1 000 R	0.01	31.08.10	03.03.11	28.02.12	7.0	18.9				1.00						производство	
СатурнНПО2	2 000 R	11.00	20.09.10	23.03.11	20.09.11	8.0	13.6	96.50			93.01	99.99	17.76		5.72	0.50	машиностр.	
СатурнНПО3	3 500 R	10.00	06.12.10		06.06.14		46.6				5.00						машиностр.	
Сахарнфр2	2 500 R	12.20	28.01.11		26.07.13		36.1										услуги	
СБ-Финанс1	1 500 R	0.10	20.09.10	20.06.11	18.06.12	10.0	22.6										потреб. тов.	
СвобСохол3	1 200 R	18.00	23.11.10	23.11.10	24.05.11	4.0	9.6				40.01						производство	
СвязьБанк1	2 000 R	16.00	21.10.10		21.04.11		8.5	103.71			103.42			10.83	3.85	0.60	/B2/	
Северсталь БО-01	15 000 R	14.00	21.09.10	20.09.11	18.09.12	14.0	25.7	108.55	-0.05	710	108.30	108.55	6.03		6.43	0.97	B+/Ba3/BB-	
Северсталь БО-02	10 000 R	9.75	20.08.10		15.02.13		30.7	104.91	-0.09		104.51	105.20		7.72	4.63	2.05	B+/Ba3/BB-	
Северсталь БО-04	5 000 R	9.75	20.08.10		15.02.13		30.7	105.05			104.30	108.00		7.66	4.63	2.05	B+/Ba3/BB-	
СевКаб 03	1 500 R	10.50	28.09.10		27.03.12		19.9	29.26			15.00	43.53		155.90	8.95	0.53	производство	
СевКаб 04	2 000 R	8.00	24.08.10		21.05.13		33.9	8.00	-3.95	1 131	6.50	7.49		258.11	24.94	0.36	производство	
СевСтАвто2	3 000 R	12.50	19.01.11		17.07.13		35.8	100.15	0.02	126 930	100.10	100.15		12.82	6.22	2.25	автопром	
СЗТелек3об	3 000 R	8.60	26.08.10		24.02.11		6.6	101.01			100.							

# Рынок рублевых облигаций

Выпуск	Объем, млн	Купон, %	Дата			Месяцев до		Цена	Изм.	Торговый объем, шт (осн.+РПС)	Котировки		Доходность, %			Дюр. лет	Рейтинг F/M/S	Сектор
			купона	оферты	погаш	офрт	погаш				покупка	продажа	офрт	погаш	текущ			
<b>КОРПОРАТИВНЫЕ РУБЛЕВЫЕ ОБЛИГАЦИИ (продолжение)</b>																		
СОРУС КАП2	1 500 R		07.10.10		05.04.12		20.2										торговля	
СТИИндустр1	1 000 R		06.01.11		07.07.11		11.1										строительство	
СтрТрГаз02	5 000 R	8.49	14.01.11		13.07.12		23.5	95.70	0.20	605	94.80	95.30		11.32	4.42	1.62	строительство	
СтрТрГаз03	5 000 R	8.50	14.10.10		11.04.13		32.5	57.80			15.61	100.00		36.40	7.33	1.66	строительство	
СУ-155 06б	3 000 R	15.50	18.08.10	24.02.11	15.02.12	7.0	18.5	98.64	-0.01	700 396	98.58	98.64		18.37	7.84	0.43	строительство	
СудострБ-3	1 500 R	17.00	06.09.10	09.09.10	03.09.12	1.0	25.2	101.93						-6.60	8.32	0.09	/B3/	
СУЭК Финанс-01	10 000 R	9.35	07.01.11	10.07.13	26.06.20	36.0	120.3	101.25	0.01	150 001	101.00	101.24		9.01	4.60	2.39		
СэтлГрупп1	1 000 R	11.70	16.11.10		15.05.12		21.5	97.00		950	18.01			14.10	6.01	1.41	строительство	
Таттелеком 4	1 500 R	8.25	04.11.10		01.11.12		27.2	100.66	-0.24		100.70	101.00		8.07	4.09	1.89	телеком	
ТатфондБ 4	1 500 R	13.00	01.12.10		01.06.11		9.9	103.93			102.02	104.10		8.02	6.24	0.72	/B2/	
ТатфондБ 5	2 000 R	11.00	22.09.10	29.03.11	21.03.12	8.0	19.7	102.17			100.31	102.49	7.27		5.37	0.57	/B2/	
ТатфондБ 6	2 000 R	11.20	31.08.10	07.03.11	26.02.13	7.0	31.1	102.04			100.00	102.00	7.32		5.47	0.51	/B2/	
ТатфондБ 7	1 000 R	13.75	17.12.10	23.12.10	14.12.12	5.0	28.6	102.71			99.90	102.70	5.72		6.68	0.35	/B2/	
ТВЗ БО-01	2 000 R	7.00	15.12.10	24.06.11	12.06.13	11.0	34.6										машиностр.	
ТГК-1 01	4 000 R	8.50	14.09.10	15.03.12	11.03.14	19.0	43.7	101.90	0.10	438	2.23			7.32	4.16	1.38	энергетика	
ТГК-1 02	5 000 R	16.99	04.01.11	11.07.11	01.07.14	11.0	47.4	109.27	-0.03		109.01	109.30		6.26	7.75	0.83	энергетика	
ТГК-10 062	5 000 R	9.75	11.08.10	13.08.10	06.02.13	0.0	30.4										энергетика	
ТГК-2-01	4 000 R	18.00	31.08.10	07.09.10	30.08.11	1.0	12.9	101.08			100.03	101.08		0.06			/B1/	
ТГК-4 об.1	5 000 R	8.00	02.12.10		31.05.12		22.0				24.01						энергетика	
ТГК-6Инв-1	2 000 R	10.50	24.08.10	28.02.11	21.02.12	7.0	18.7	101.63						7.37	2.58	0.50	энергетика	
ТГК-8 01	3 500 R	8.80	11.11.10		10.05.12		21.3										энергетика	
Терна-Ф 02	1 500 R	1.00	05.11.10		04.11.11		15.1										производство	
ТехИнвст-1	2 000 R	7.00	25.11.10		26.05.11		9.7				4.01						торговля	
ТехНиколайФ	3 000 R	17.00	09.09.10	31.08.10	07.03.12	1.0	19.2	100.95			15.63	101.59			8.40		производство	
ТКСБанк 02	1 400 R	20.00	25.01.11		28.07.13		36.1	106.50	0.50	3 577	105.20	106.50		17.83	9.41	2.02	финансы	
ТМК-03 обл	5 000 R	9.80	17.08.10		15.02.11		6.3	101.96	-0.04					6.00	4.79	0.47	/B1/B	
Топкнига-2	1 500 R	20.00	09.12.10		09.12.10		4.1				13.01						торговля	
Трансаэро-1	3 000 R	16.95	27.10.10	03.11.10	23.10.13	3.0	39.0	101.65		400	101.51	101.79	8.36		8.32	0.22	транспорт	
ТрансКонт1	3 000 R	9.50	31.08.10		26.02.13		31.1	104.75		17 278	104.75	104.95		7.56	4.52	2.09	BB+/Ba2/	
ТрансКонт2	3 000 R	8.80	09.12.10		04.06.15		58.7	103.22			103.15	103.55		8.01	4.25	3.21	BB+/Ba2/	
ТрансКред2	3 000 R	15.00	14.12.10	23.12.10	12.06.12	5.0	22.4	103.03			103.50	104.20	5.70		7.26	0.35	/Ba1/BB	
ТрансКред3	5 000 R	10.30	06.01.11		07.07.11		11.1	103.90	-0.05	150 000	103.67	104.08		5.91	4.94	0.84	/Ba1/BB	
ТрансКред6	4 000 R	8.25	21.10.10		17.04.14		44.9	100.60	0.15	518 901	100.50	100.65		8.22	4.09	2.94	/Ba1/BB	
Трансмаш-2	3 000 R	8.50	12.08.10	18.08.10	10.02.11	0.0	6.2	100.50						-15.77	4.22	0.03		
Транснефть-01	35 000 R	9.75	23.05.11	20.05.15	13.05.19	58.0	106.6	104.85	-0.30	375	104.50	105.30		8.45		9.27	3.68	/Baa1/BBB
ТТС 01	1 000 R	21.22	17.08.10		17.08.10		0.3										торговля	
Тюменэнерг2	2 700 R	8.70	30.09.10		29.03.12		19.9	102.35		24 549	101.45	103.05		7.27	4.24	1.42	энергетика	
УГМК-УЭМО1	3 000 R	8.25	31.08.10		28.02.12		18.9										металлургия	
УМПО 3	3 000 R	10.00	16.12.10		14.06.12		22.5	100.47			99.70	101.00		9.94	4.96	1.56	машиностр.	
УралВагЗФ2	3 000 R	11.50	05.10.10		05.10.10		1.9				95.02						машиностр.	
УралсибЛК1	2 700 R	6.00	29.12.10		29.12.10		4.7	100.00		2	98.55	100.00		6.06	3.11	0.37	B+//	
УралсибЛК2	5 000 R	14.50	20.01.11		21.07.11		11.5	104.93	0.13	20	104.43	104.93		9.14	6.89	0.84	B+//	
УралсибЛК3	1 500 R	17.50	26.08.10	01.09.10	23.02.12	1.0	18.8	102.75			102.80	110.00	-24.87		8.49	0.08	B+//	
УралсибЛК4	2 000 R	16.50	20.01.11		19.01.12		17.6	109.37			108.00	109.00		9.63	7.52	1.22	B+//	
УралсибЛК5	3 000 R	14.25	20.01.11	20.01.11	19.01.12	5.0	17.6	102.82		10 000	102.25	102.95	7.86		6.91	0.42	B+//	
УРСАБанк 5	3 000 R	10.05	19.10.10		18.10.11		14.5	103.61	0.16		103.50	104.39		6.94	4.84	1.05	B+/Ba3/	
УРСАБанк 7	5 000 R	11.75	20.01.11		19.07.12		23.7	107.80		3 450	107.55	107.80		7.50	5.44	1.67	B+/Ba3/	
УРСАБанк 8	10 000 R	9.00	14.10.10		09.04.15		56.8	101.20	-0.75	102 000	100.20	102.10		8.87	4.43	3.50	B+/Ba3/	
УрСИ БО-01	1 000 R	10.80	04.11.10	09.11.11	01.11.12	15.0	27.2	105.00			103.00	106.00	6.53		5.13	1.10	BB-/B+	
УрСИ сер06	2 000 R	10.50	18.11.10		17.11.11		15.5	102.11						7.74	5.13	0.69	BB-/B+	
УрСИ сер07	3 000 R	8.50	14.09.10		13.03.12		19.4	101.70		24 087	101.70			6.47	4.17	0.76	BB-/B+	
УрСИ сер08	2 000 R	7.50	06.10.10		03.04.13		32.3	61.00			12.00	110.00		35.42	6.13	1.55	BB-/B+	
ФСК ЕЭС-04	6 000 R	7.30	07.10.10		06.10.11		14.1	101.74	-0.06	50 000	101.65	102.00		5.80	3.58	1.05	/Baa2/BBB	
ХантМанБанк-02	3 000 R	7.85	15.12.10	16.06.11	12.06.13	10.0	34.6										/Ba3/B+	
ХКФ Банк-3	3 000 R	7.50	16.09.10		16.09.10		1.3	100.42			100.10			3.47	1.86	0.10	/Ba3/B+	
ХКФ Банк-4	3 000 R	14.00	13.10.10	18.10.10	12.10.11	2.0	14.3	101.49			11.00		5.22		3.44	0.18	/Ba3/B+	
ХКФ Банк-5	4 000 R	8.15	20.10.10	19.10.11	17.04.13	15.0	32.7	100.87			98.00	101.25	7.59		2.01	1.06	/Ba3/B+	
ХКФ Банк-7	5 000 R	9.00	28.10.10	30.04.12	23.04.15	21.0	57.3	101.16	0.01		100.80	101.25	8.48		2.22	1.49	/Ba3/B+	
Х-МСтройР1	3 000 R	8.25	13.10.10		13.10.10		2.2	99.90			15.50			8.90	4.12	0.16		
Х-МСтройР2	2 000 R	10.00	11.01.11		12.07.11		11.2	100.00			28.01			10.23	4.99	0.82		
Центр-инв2	3 000 R	9.25	28.12.10	29.06.12	24.06.14	23.0	47.2	100.15		5 000	99.50	100.30	9.32		4.61	1.61	/B1/	
ЦентрТел-5	3 000 R	9.30	31.08.10		30.08.11		12.9	102.46			100.91	103.64		5.55	4.53	0.61	B//BB-	
Черкизово1	2 000 R	12.75	30.11.10		31.05.11		9.8	103.97			103.91	104.20		7.70	6.12	0.72		
ЧТПЗ 03об	8 000 R	10.00	28.10.10	28.10.10	21.04.15	3.0	57.2				95.01						/отозван/	
ЧТПЗ БО-01	5 000 R	16.50	07.12.10	08.12.11	04.12.12	16.0	28.3	106.40	-0.08	605	105.97	106.30	11.40		7.73	1.10	/отозван/	
ШансКап1	1 000 R		22.12.10		22.06.11		10.6										торговля	
ЭйрЮнРРД01	2 000 R		16.12.10		16.12.10													

## Рынок рублевых облигаций

Выпуск	Объем, млн	Купон, %	Дата			Месяцев до		Цена	Изм.	Торговый объем, шт (осн.+РПС)	Котировки		Доходность, %			Дюр, лет	Рейтинг F/M/S	Сектор
			купона	оферты	погаш	офрт	погаш				покупка	продажа	офрт	погаш	текуц			
<b>ГОСУДАРСТВЕННЫЕ И МУНИЦИПАЛЬНЫЕ ОБЛИГАЦИИ</b>																		
Башкорт64	1 500 R	8.02	30.11.10		30.11.10	3.8	101.16	-0.09			100.00			4.22	3.95	0.30	/Ba1/BB+	муниципальный
Волгогр064	1 000 R	7.75	16.11.10		15.05.12	21.5					98.01						//BB-	муниципальный
Волгогр069	2 000 R	8.75	08.12.10		04.06.14	46.5	100.94						7.95	4.32	2.40	//BB-	муниципальный	
Воронеж063	500 R	10.25	27.12.10		27.06.11	10.7	105.75		1		101.13	105.75	3.59	4.83	0.83		муниципальный	
ИркОбл31-3	3 000 R	6.75	24.11.10		24.11.10	3.6	100.42	-0.08			100.50		5.37	2.32	0.28	//B	муниципальный	
ИркОбл31-5	2 200 R	7.70	25.10.10		26.10.11	14.8	100.57				97.00		7.07	2.56	0.70	//B	муниципальный	
ИркОбл31-6	3 800 R	9.20	15.08.10		22.11.12	27.9	101.29	-0.70					8.16	3.04	0.99	//B	муниципальный	
КалужОбл-2	1 300 R	8.40	30.08.10		29.08.11	12.8	100.77				98.50		7.41	2.08	0.72	BB-/I	муниципальный	
КалужОбл-3	1 000 R	9.05	02.09.10		29.11.12	28.1	102.49						7.80	2.20	1.70	BB-/I	муниципальный	
КалужОбл-4	1 500 R	10.11	29.09.10		26.06.13	35.1	102.85				101.51	105.69	8.97	2.45	1.95	BB-/I	муниципальный	
Карелия 11	800 R	9.80	11.11.10		10.05.12	21.3											BB-/I	муниципальный
Карелия 12	1 000 R	19.05	02.09.10		02.06.11	9.9	104.95	-0.04			104.75	105.15	5.26	4.53	0.34	BB-/I	муниципальный	
Карелия 2	1 000 R	7.67	14.10.10		14.04.11	8.3	100.80				100.28	101.00	6.12	3.79	0.47	BB-/I	муниципальный	
Карелия 2	1 000 R	7.67	14.10.10		14.04.11	8.3	100.80				100.28	101.00	6.12	3.79	0.47	BB-/I	муниципальный	
КОМИ 6в об	700 R	10.50	14.10.10		14.10.10	2.2	101.00				100.88	103.90	4.85	5.21	0.17	BB/Ba2/	муниципальный	
КОМИ 7в об	1 000 R	9.00	23.11.10		22.11.13	4.0	101.76				99.13	102.98	7.53	4.46	2.33	BB/Ba2/	муниципальный	
КОМИ 8в об	1 000 R	7.50	04.09.10		03.12.15	64.7	95.02	-1.68	5		95.02	97.99	8.13	3.96	3.61	BB/Ba2/	муниципальный	
КраснодКр2	1 500 R	6.50	17.12.10		14.12.12	28.6											BB/Ba1/BB	муниципальный
КраснЯрКр4	10 200 R	11.39	12.08.10		08.11.12	27.4	105.41						6.84	2.69	1.16	BB+ /Ba2/BB+	муниципальный	
ЛенОбл-2об	800 R	14.01	08.12.10		08.12.10	4.0	101.32				101.05	105.00	9.99	6.90	0.30	BB/BB	муниципальный	
ЛенОбл-3об	1 300 R	12.25	10.12.10		05.12.14	5.6	117.22	1.22	50 000		116.40	116.60	7.34	5.21	3.27	BB/BB	муниципальный	
МГор38-об	5 000 R	10.00	26.12.10		26.12.10	4.6	102.41				102.25	102.35	3.58	4.90	0.37	BBB/Baa1/BBB	муниципальный	
МГор39-об	4 800 R	8.00	21.01.11		21.07.14	48.1	101.38				100.53	101.52	7.25	3.98	3.23	BBB/Baa1/BBB	муниципальный	
МГор44-об	5 000 R	8.00	24.12.10		24.06.15	59.3	100.73	0.03			100.45	100.78	7.37	3.98	3.84	BBB/Baa1/BBB	муниципальный	
МГор45-об	15 000 R	8.00	27.12.10		27.06.12	22.3	103.25		7 000		103.55	104.23	6.24	3.88	1.67	BBB/Baa1/BBB	муниципальный	
МГор48-об	30 000 R	8.00	11.12.10		11.06.22	144.1	94.93				95.01	95.75	7.70	4.22	7.33	BBB/Baa1/BBB	муниципальный	
МГор49-об	25 000 R	8.00	14.12.10		14.06.17	83.4	99.90	-0.30	3 000		99.90	100.35	7.47	4.01	5.03	BBB/Baa1/BBB	муниципальный	
МГор50-об	15 000 R	8.00	18.12.10		18.12.11	16.5	103.41				102.60	103.50	5.43	3.88	1.24	BBB/Baa1/BBB	муниципальный	
МГор54-об	15 000 R	8.00	05.09.10		05.09.12	25.3	103.39	-0.01	9 971		103.00	104.00	6.09	3.90	1.79	BBB/Baa1/BBB	муниципальный	
МГор56-об	20 000 R	8.00	22.09.10		22.09.16	74.5	100.50				100.00	100.50	7.33	4.01	4.54	BBB/Baa1/BBB	муниципальный	
МГор58-об	15 000 R	10.00	01.09.10		01.06.11	9.9	104.30	-0.05	7 016		104.20	104.34	4.64	2.42	0.74	BBB/Baa1/BBB	муниципальный	
МГор61-об	15 000 R	15.00	03.09.10		03.06.13	34.3	123.00				122.91	124.00	6.20	3.07	2.22	BBB/Baa1/BBB	муниципальный	
МГор62-об	20 000 R	15.00	08.09.10		08.06.14	46.6	122.85	-0.05	343 120		122.71	122.84	6.87	3.08	2.85	BBB/Baa1/BBB	муниципальный	
МГор63-об	15 000 R	15.00	10.09.10		10.12.13	40.6	126.18				126.21	126.50	6.40	3.00	2.55	BBB/Baa1/BBB	муниципальный	
Мос.obl.6в	12 000 R	9.00	19.10.10		19.04.11	8.4	101.86	0.24	3		101.60	101.86	6.29	4.41	0.63	/B3/отозван	муниципальный	
Мос.obl.7в	16 000 R	8.00	20.10.10		16.04.14	44.9	98.10	0.25	10 003		97.93	98.10	8.79	4.07	2.93	/B3/отозван	муниципальный	
Мос.obl.8в	10 000 R	9.00	14.12.10		11.06.13	34.6	102.70	1.26	20 004		100.04	102.70	7.62	4.37	1.69	/B3/отозван	муниципальный	
Мос.obl.9в	33 000 R	18.00	22.10.10		15.03.12	19.5	112.04	0.04			101.00	113.50	6.79	7.48	0.98	/B3/отозван	муниципальный	
НижегорОбл3	2 000 R	7.95	21.10.10		20.10.11	14.6	100.32				100.65	101.20	7.44	3.95	0.69	V+/отозван/	муниципальный	
НижегорОбл4	2 700 R	8.25	24.11.10		17.11.12	27.7	100.80				98.10		7.45	4.06	1.12	V+/отозван/	муниципальный	
ФФ3 25059	41 000 R	6.10	20.10.10		19.01.11	5.4	101.15		779 724		100.50	101.10	3.53	1.50	0.43	BBB/Baa1/BBB	гос. бумаги	
ФФ3 25063	30 000 R	6.20	11.08.10		09.11.11	15.2	101.57	-0.54	454 236		101.59	102.15	4.99	1.52	1.14	BBB/Baa1/BBB	гос. бумаги	
ФФ3 25064	45 000 R	11.90	20.10.10		18.01.12	17.6	110.01		1185 000		109.89	110.00	4.77	2.70	1.28	BBB/Baa1/BBB	гос. бумаги	
ФФ3 25065	46 000 R	12.00	29.09.10		27.03.13	32.0	114.65		300 000		114.50	114.90	6.08	2.61	2.16	BBB/Baa1/BBB	гос. бумаги	
ФФ3 25066	40 000 R	10.55	06.10.10		06.07.11	11.0	105.78		1223 234		105.60	105.85	4.08	2.49	0.84	BBB/Baa1/BBB	гос. бумаги	
ФФ3 25067	45 000 R	11.30	20.10.10		17.10.12	26.7	111.82		200 000		111.85	112.10	5.65	2.52	1.87	BBB/Baa1/BBB	гос. бумаги	
ФФ3 25068	45 000 R	12.00	25.08.10		20.08.14	49.1	119.00	-0.11	146 100		118.97	119.18	6.67	5.03	3.03	BBB/Baa1/BBB	гос. бумаги	
ФФ3 25070	44 947 R	10.00	29.09.10		28.09.11	13.8	106.11	0.00	150 000		106.02	106.08	4.47	4.70	1.02	BBB/Baa1/BBB	гос. бумаги	
ФФ3 25071	39 165 R	8.10	01.12.10		26.11.14	52.3	105.35	0.20	9 500		105.15	105.28	6.76	3.83	3.45	BBB/Baa1/BBB	гос. бумаги	
ФФ3 25072	66 830 R	7.15	26.01.11		23.01.13	29.9	102.55		3		102.47	102.58	6.11	3.48	2.16	BBB/Baa1/BBB	гос. бумаги	
ФФ3 25073	55 991 R	6.85	02.02.11		01.08.12	24.1	102.30		100 000		102.30	102.37	5.69	3.34	1.78	BBB/Baa1/BBB	гос. бумаги	
ФФ3 25075	30 000 R	6.88	19.01.11		15.07.15	60.0	99.97	0.12	50 002		99.85	99.97	7.01	3.30	3.98	BBB/Baa1/BBB	гос. бумаги	
ФФ3 26198	42 117 R	6.00	03.11.10		02.11.12	27.2	100.32		150 514		100.50		5.83	5.98	1.96	BBB/Baa1/BBB	гос. бумаги	
ФФ3 26199	44 000 R	6.10	13.10.10		11.07.12	23.4	101.02	-0.03	607 300		100.96	101.00	5.65	1.51	1.72	BBB/Baa1/BBB	гос. бумаги	
ФФ3 26200	50 000 R	6.10	20.10.10		17.07.13	35.8	99.91	-0.09	226 658		99.90	100.00	6.28	1.52	2.54	BBB/Baa1/BBB	гос. бумаги	
ФФ3 26202	40 000 R	11.20	22.09.10		17.12.14	53.0	117.65	-0.20	45 000		117.00	117.65	6.67	2.37	3.32	BBB/Baa1/BBB	гос. бумаги	
ФФ3 26203	25 000 R	6.90	09.02.11		03.08.16	72.9	99.25	-0.13	2 006		99.30	99.40	7.18	3.60	4.66	BBB/Baa1/BBB	гос. бумаги	
ФФ3 46002	62 000 R	8.00	11.08.10		08.08.12	24.3	103.90				103.60	104.00	4.79	3.84	1.12	BBB/Baa1/BBB	гос. бумаги	
ФФ3 46014	43 717 R	8.00	08.09.10		29.08.18	98.1	100.18		1242 903		100.91		7.10	3.98	3.73	BBB/Baa1/BBB	гос. бумаги	
ФФ3 46017	80 000 R	7.50	11.08.10		03.08.16	72.9	98.56	-0.05	3486 960		98.55	98.65	7.14	1.90	4.22	BBB/Baa1/BBB	гос. бумаги	
ФФ3 46018	128 934 R	8.50	08.09.10		24.11.21	137.5	101.05		200 001		98.12	101.05	7.10	2.10	6.75	BBB/Baa1/BBB	гос. бумаги	
ФФ3 46019	26 000 R		30.03.11		20.03.19	104.8	71.02		2338 957		71.39	72.16	7.70		5.36	BBB/Baa1/BBB	гос. бумаги	
ФФ3 46020	116 9																	



## Рынок еврооблигаций

Выпуск	Объем, млн	Купон, %	Дата			Месяцев до		Цена	Изм.	Торговый объем, шт	Котировки		Доходность, %			Дюр, лет	Рейтинг F/M/S	Сектор
			купона	оферты	погаш	офрт	погаш				покупка	продажа	офрт	погаш	текущ			
<b>ЕВРООБЛИГАЦИИ</b>																		
Ak bars-11	300 \$	9.25	20.12.10		20.06.11	10.5	103.37	0.01					5.19	4.47	0.82	BB/Ва3/	банки	
Ak bars-12	225 \$	10.25	03.12.10		03.12.12	28.2	107.59	-0.01					6.65	4.76	2.03	BB/Ва3/	банки	
Alfa-Bank-12	500 \$	8.20	25.12.10		25.06.12	22.9	104.60	0.70					5.58	3.92	1.72	BB/Ва1/В+	банки	
Alfa-Bank-13	400 \$	9.25	24.12.10	24.06.11	24.06.13	11.0	35.0	106.44	0.72			1.79	4.34	0.85	BB/Ва1/В+	банки		
Alfa-Bank-15	225 \$	8.63	09.12.10	09.12.10	09.12.15	4.0	64.9									BB/Ва1/В+	банки	
Alfa-Bank-15_03_18	600 \$	8.00	18.09.10		18.03.15	56.1	102.70						7.30	3.90	3.70	BB/Ва1/В+	банки	
Alfa-Bank-17	300 \$	8.64	22.08.10	22.02.12	22.02.17	19.0	79.6									BB/Ва1/В+	банки	
Alliance Oil-15	350 \$	9.88	11.09.10		11.03.15	55.8										V/В+	сырье	
Alrosa-14	500 \$	8.88	17.11.10		17.11.14	52.0	109.95	0.46					6.18	4.04	3.51	V+/Ba3/В+	сырье	
BoM-10	300 \$	7.38	26.11.10		26.11.10	3.6	101.41	0.00					2.58	3.64	0.29	BBB-/Baa1/	банки	
BoM-11CHF	250 C	6.25	04.03.11		04.03.11	6.9	101.50						3.47	6.16	0.56	BBB-/Baa1/	банки	
BoM-13	500 \$	7.34	13.11.10		13.05.13	33.6	105.37	0.17					5.22	3.48	2.45	BBB-/Baa1/	банки	
BoM-15	300 \$	7.50	25.11.10	25.11.10	25.11.15	4.0	64.5	100.47	0.03			5.81	3.73	0.29	BBB-/Baa1/	банки		
BoM-15_03_11	750 \$	6.70	11.09.10		11.03.15	55.8										BBB-/Baa1/	банки	
BoM-17	400 \$	6.81	10.11.10		10.05.17	82.2	99.27	-0.64					6.94	3.43	5.25	BBB-/Baa1/	банки	
Business Alliance-12	8323 R	8.88	25.10.10		25.04.12	20.8	98.67	0.00					10.66	2.25	0.78		финансы	
Credit Europe Bank-13	300 \$	7.75	20.11.10		20.05.13	33.8	103.01	0.11					6.54	3.76	2.44	/Ва3/	банки	
DON-Stroy-10 CLN	150 \$	10.00	01.11.10		01.11.10	2.8										BBB/A3/BBB	строительство	
EURDEV-14	500 \$	7.38	29.09.10		29.09.14	50.4	107.10	0.18					5.43	3.44	3.48		банки	
Eurochem12	300 \$	7.88	21.09.10		21.09.12	25.8										BB/BB	химия	
Evrax-13	1050 \$	8.88	24.10.10		24.04.13	33.0	106.48	-0.07					6.23	4.17	2.35	V+/B1/В	металлургия	
Evrax-15	750 \$	8.25	10.11.10		10.11.15	64.0										/Ва3/В-	металлургия	
Evrax-18	550 \$	9.50	24.10.10		24.04.18	93.8	110.53	0.52					7.66	4.30	5.40	V+/B1/В	металлургия	
Gallery-13 CLN	175 \$	10.13	12.12.10		12.05.13	33.6										/Caa1/D	сырье	
Gazprom-10	1000 €	7.80	27.09.10		27.09.10	1.6	100.77	-0.02					1.90	7.74	0.13	BBB/Baa1/BBB	сырье	
Gazprom-10 JPY	20000 Y	2.63	15.11.10		15.11.10	3.3										BBB/Baa1/BBB	сырье	
Gazprom-11 CHF	500 C	9.00	23.04.11		23.04.11	8.6	104.73	-0.01					2.13	8.59	0.70	BBB/Baa1/BBB	сырье	
Gazprom-12	1000 €	4.56	09.12.10		09.12.12	28.4	103.86	0.02					2.80	4.39	2.18	BBB/Baa1/BBB	сырье	
Gazprom-12 JPY	30000 Y	2.89	15.11.10		15.11.12	27.6	96.19	0.01					4.68	1.50	2.14	BBB/Baa1/BBB	сырье	
Gazprom-13	1750 \$	9.63	01.09.10		01.03.13	31.2	113.88	0.25					3.88	4.23	2.22	BBB/Baa1/BBB	сырье	
Gazprom-13 GBP	800 G	6.58	31.10.10		31.10.13	39.3	106.33	0.17					4.37	6.19	2.82	BBB/Baa1/BBB	сырье	
Gazprom-13-2	1222 \$	4.51	22.01.11		22.07.13	35.9	103.36	0.00					3.30	2.18	2.75	BBB/Baa1/BBB	сырье	
Gazprom-13-5	400 \$	7.34	11.10.10		11.04.13	32.5	108.89	0.18					3.81	3.37	2.39	BBB/Baa1/BBB	сырье	
Gazprom-13-6	500 \$	7.51	31.01.11		31.07.13	36.2	110.21	0.14					3.84	3.41	2.68	BBB/Baa1/BBB	сырье	
Gazprom-14	780 €	5.03	25.02.11		25.02.14	43.2	104.85	0.00					3.51	4.80	3.22	BBB/Baa1/BBB	сырье	
Gazprom-14_07_31	1250 \$	8.13	31.01.11		31.07.14	48.4										BBB/Baa1/BBB	сырье	
Gazprom-14-2	700 €	5.36	31.10.10		31.10.14	45.5	105.07	0.04					3.99	5.11	3.69	BBB/Baa1/BBB	сырье	
Gazprom-15	1000 €	5.88	01.06.11		01.06.15	58.6	106.28	0.09					4.35	5.53	4.21	BBB/Baa1/BBB	сырье	
Gazprom-15_02_04	850 €	8.13	04.02.11		04.02.15	54.7	115.14	-0.02					2.74	7.06	3.78	BBB/Baa1/BBB	сырье	
Gazprom-16	1350 \$	6.21	22.11.10		22.11.16	76.6	106.25	0.38					5.04	2.92	5.14	BBB/Baa1/BBB	сырье	
Gazprom-17	500 €	5.14	22.03.11		22.03.17	80.6	101.95	-0.03					4.72	5.04	5.55	BBB/Baa1/BBB	сырье	
Gazprom-17-2	500 €	5.44	02.11.10		02.11.17	88.1	102.23	-0.03					5.00	5.32	5.80	BBB/Baa1/BBB	сырье	
Gazprom-18	1200 €	6.61	13.02.11		13.02.18	91.5	106.10	0.07					5.50	6.22	5.86	BBB/Baa1/BBB	сырье	
Gazprom-18-2	1100 \$	8.15	11.10.10		11.04.18	93.4	116.13	0.70					5.54	3.51	5.71	BBB/Baa1/BBB	сырье	
Gazprom-19	2250 \$	9.25	23.10.10	23.04.12	23.04.19	106.0										BBB/Baa1/BBB	сырье	
Gazprom-20	1250 \$	7.20	01.02.11		01.02.20	115.4	107.04	0.26					4.93	3.36	3.08	BBB/Baa1/BBB	сырье	
Gazprom-22	1300 \$	6.51	07.09.10		07.03.22	140.9	104.20	1.00					6.00	3.12	7.94	BBB/Baa1/BBB	сырье	
Gazprom-34	1200 \$	8.63	28.10.10	28.04.14	28.04.34	288.8										BBB/Baa1/BBB	сырье	
Gazprom-37	1250 \$	7.29	16.08.10		16.08.37	329.0	106.75	1.25					6.74	3.41	11.80	BBB/Baa1/BBB	сырье	
Gazprombank-10 CHF	500 C	6.53	13.08.10		13.08.10	0.1										/Baa3/BB	банки	
Gazprombank-11	300 \$	7.97	15.12.10		15.06.11	10.3	103.76	-0.62					3.43	3.84	0.82	/Ва3/BB	банки	
Gazprombank-13	500 \$	7.93	28.12.10		28.06.13	35.1										/Baa3/BB	банки	
Gazprombank-14	500 \$	6.25	15.12.10		15.12.14	53.0										/Baa3/BB	банки	
Gazprombank-15	1000 \$	6.50	23.09.10		23.09.15	62.4										/Baa3/BB	банки	
Gazstream-13	647 \$	5.63	22.01.11		22.07.13	35.9	103.63	0.19					4.30	2.71	2.70	BBB/Baa1/BBB	сырье	
HCFB-11	500 \$	11.00	20.12.10		20.06.11	10.5	104.03	-0.16					6.12	5.29	0.81	/Ва3/В+	банки	
HCFB-11-2	450 \$	11.75	11.08.10		11.08.11	12.2	105.37	-0.01					6.16	5.58	0.90	/Ва3/В+	банки	
IIB-13	200 \$	11.00	15.08.10		15.02.13	30.7										C/Caa2/D	банки	
Income-Lada-10 CLN	40 \$	10.00	20.11.10		20.11.10	3.4											торговля	
Income-Lada-11 CLN	38 \$	18.00	23.09.10		20.06.11	10.5											торговля	
KZOSRU-11	200 \$	9.25	30.10.10		30.10.11	14.9										RD/D	химия	
LenSpetsSMU-12 CLN	100 \$	9.75	26.10.10		26.04.12	20.9										//B	строительство	
Lukoil-14	900 \$	6.38	05.11.10		05.11.14	51.6										BBB-/Baa2/BBB-	сырье	
Lukoil-17	500 \$	6.36	07.12.10		07.06.17	83.1	104.75	0.67					5.51	3.03	5.47	BBB-/Baa2/BBB-	сырье	
Lukoil-19	600 \$	7.25	05.11.10		05.11.19	112.5	108.00	0.88					6.10	3.36	6.67	BBB-/Baa2/BBB-	сырье	
Lukoil-22	500 \$	6.66	07.12.10		07.06.22	144.0	101.97	0.18					6.41	3.26	8.06	BBB-/Baa2/BBB-	сырье	
MBRD-16	60 \$	8.88	10.09.10	10.03.11	10.03.16	7.0	68.0	99.94	-0.02			8.96	4.44	0.54	V-/B1/	банки		
MDM-11	200 \$	9.75	21.01.11		21.07.11	11.5										BB/Ba2/В+	финансы	
Mirax-11	180 \$	9.45	20.09.10		20.03.11	7.4										/Ca1/	строительство	
Moscow-11	374 €	6.45	12.10.10		12.10.11	14.3	103.80	0.02					3.08	6.21	1.10	BBB/Baa1/BBB	муниципальный	
Moscow-16	407 €	5.06	20.10.10		20.10.16	75.5	102.77	0.04					4.49	4.93	5.16	BBB/Baa1/BBB	муниципальный	
MTS-10	400 \$	8.38	14.10.10		14.10.10	2.2	101.08											

Рынок еврооблигаций

Выпуск	Объем, млн	Купон, %	Дата			Месяцев до		Цена	Изм.	Торговый объем, шт	Котировки		Доходность, %			Дюр, лет	Рейтинг F/M/S	Сектор
			купона	оферты	погаш	офрт	погаш				покупка	продажа	офрт	погаш	текуц			
<b>ЕВРООБЛИГАЦИИ</b>																		
Promsvyazbank-11	225 \$	8.75	20.10.10		20.10.11		14.6	103.63	0.50				5.56	4.22	1.11	V+/Ba2/отозван	банки	
Promsvyazbank-12-2	200 \$	9.63	23.11.10		23.05.12		21.8	102.55	0.00				8.05	4.69	1.59	V+/Ba2/отозван	банки	
Promsvyazbank-13	150 \$	10.75	15.01.11	15.07.11	15.07.13	11.0	35.7	109.97	0.07			0.06	0.91	4.89	0.91	V+/Ba2/отозван	банки	
Promsvyazbank-15	200 \$	12.75	27.11.10		27.05.15		58.4	109.38	1.28				10.22	5.83	3.52	V+/Ba2/отозван	банки	
Promsvyazbank-15	200 \$	12.75	27.11.10		27.05.15		58.4	109.38	1.28				10.22	5.83	3.52	V+/Ba2/отозван	банки	
Promsvyazbank-18	100 \$	12.50	31.01.11		31.01.18		91.1	108.50					11.62	5.76	4.83	V+/Ba2/отозван	банки	
Raspadskaya-12	300 \$	7.50	22.11.10		22.05.12		21.7									/B1/B+	сырье	
RenCap-13	225 \$	13.00	01.10.10		01.04.13		32.2									B-/B1/B-	банки	
ROLF-11	150 \$	13.00	05.11.10		30.06.11		10.8	101.36	0.00				11.34	6.41	0.80	/Caa1/CCC	торговля	
Rosbank-12	130 \$	9.00	01.01.11		01.07.12		23.1									BBB+/Baa3/BB+	банки	
Rosselkhozbank-10	350 \$	6.88	29.11.10		29.11.10		3.7	101.55	0.03				1.76	3.38	0.30	BBB/Baa1/	банки	
Rosselkhozbank-12 CHF	150 C	6.26	30.04.11		30.04.12		21.0	104.50					3.48	5.99	1.64	BBB/Baa1/	банки	
Rosselkhozbank-13	700 \$	7.18	16.11.10		16.05.13		33.7	107.45	0.02				4.29	3.34	2.48	BBB/Baa1/	банки	
Rosselkhozbank-13 RUE	30 000 R	7.50	25.09.10		25.03.13		32.0	100.24	0.02				7.39	3.74	2.29	BBB/Baa1/	банки	
Rosselkhozbank-14	750 \$	7.13	14.01.11		14.01.14		41.8	107.55	0.24				4.72	3.31	3.03	BBB/Baa1/	банки	
Rosselkhozbank-14-2	1 000 \$	9.00	11.12.10		11.06.14		46.7	114.54	0.26				4.80	3.93	3.25	BBB/Baa1/	банки	
Rosselkhozbank-16	500 \$	6.97	21.09.10	21.09.11	21.09.16	14.0	74.5	101.06	0.16				5.96	3.45	1.04	BBB/Baa1/	банки	
Rosselkhozbank-17	1 250 \$	6.30	15.11.10		15.05.17		82.4	103.72	0.55				5.63	3.04	5.41	BBB/Baa1/	банки	
Rosselkhozbank-18	1 000 \$	7.75	29.11.10		29.05.18		95.0	111.84	0.42				5.84	3.46	5.86	BBB/Baa1/	банки	
RTM-11 CLN	125 \$	12.00	04.09.10		04.03.11		6.9										торговля	
Russia-15	2 000 \$	3.63	29.10.10		29.04.15		57.5	100.50	0.19				3.51	1.80	4.27	BBB/Baa1/BBB	гос. бумаги	
Russia-18	3 466 \$	11.00	24.01.11		24.07.18		96.9	143.89	1.27				4.40	3.82	5.80	BBB/Baa1/BBB	гос. бумаги	
Russia-20	3 500 \$	5.00	29.10.10		29.04.20		118.4	103.21	0.43				4.59	2.42	7.58	BBB/Baa1/BBB	гос. бумаги	
Russia-28	2 500 \$	12.75	24.12.10		24.06.28		217.6	181.10	0.60				5.54	3.52	9.51	BBB/Baa1/BBB	гос. бумаги	
Russia-30	21 218 \$	7.50	30.09.10		31.03.30		239.1	118.47	0.51	4 000			4.45	3.16	5.73	BBB/Baa1/BBB	гос. бумаги	
RusStandard-10	500 \$	7.50	07.10.10		07.10.10		2.0									V+/Ba3/B+	банки	
RusStandard-11	350 \$	8.63	05.11.10		05.05.11		9.0	100.05	0.00				8.52	4.31	0.69	V+/Ba3/B+	банки	
RusStandard-15	200 \$	8.88	16.12.10	16.12.10	16.12.15	4.0	65.2	99.80	0.03			9.40	4.45	0.34		V+/Ba3/B+	банки	
RusStandard-16	200 \$	9.75	01.12.10		01.12.16		76.9									V+/Ba3/B+	банки	
RZD-17	1 500 \$	5.74	03.10.10		03.04.17		81.0									BBB/Baa1/BBB	транспорт	
Sberbank-11	750 \$	5.93	14.11.10		14.11.11		15.4	104.16	0.04				2.56	2.85	1.21		банки	
Sberbank-13	500 \$	6.48	15.11.10		15.05.13		33.7	106.44	0.06				3.99	3.04	2.50		банки	
Sberbank-13-2	500 \$	6.47	02.01.11		02.07.13		35.3	106.46	0.05				4.08	3.04	2.63		банки	
Sberbank-15_07	1 500 \$	5.50	07.01.11		07.07.15		59.8	102.72	0.25				4.87	2.68	4.26		банки	
Severstal-13	1 250 \$	9.75	29.01.11		29.07.13		36.2	109.63	-0.07				6.16	4.45	2.58	V+/Ba3/BB-	сырье	
Severstal-14	375 \$	9.25	19.10.10		19.04.14		45.0	108.92	0.04				6.49	4.25	3.06	V+/Ba3/BB-	сырье	
Sibirtelecom-11 CLN	90 \$	7.70	24.10.10		24.04.11		8.6									BB//	телеком	
SINEK-15	250 \$	7.70	03.02.11		03.08.15		60.7	102.41	0.15				7.12	3.76	4.09	BBB-/Ba1/	финансы	
Sisfin-11	350 \$	8.88	28.01.11		28.01.11		5.7	103.45	0.00				1.47	4.29	0.47	BB-/Ba3/BB	телеком	
Tatfondbank-12	0 \$	12.00	02.02.11		02.02.12		18.1									/B2/	финансы	
TMK-11	600 \$	10.00	29.01.11		29.07.11		11.8	103.70	0.05				6.02	4.82	0.92	/B1/B	производство	
TNK-11	500 \$	6.88	18.01.11		18.07.11		11.4	103.54	0.13				3.03	3.32	0.91	BBB-/Baa2/BBB-	сырье	
TNK-12	500 \$	6.13	20.09.10		20.09.12		25.8									BBB-/Baa2/BBB-	сырье	
TNK-13	600 \$	7.50	13.09.10		13.03.13		31.6									BBB-/Baa2/BBB-	сырье	
TNK-15	500 \$	6.25	02.02.11		02.02.15		54.6	106.60	0.38				4.60	2.93	3.90	BBB-/Baa2/BBB-	сырье	
TNK-16	1 000 \$	7.50	18.01.11		18.07.16		72.3									BBB-/Baa2/BBB-	сырье	
TNK-17	800 \$	6.63	20.09.10		20.03.17		80.5	106.60	0.22				5.42	3.11	5.24	BBB-/Baa2/BBB-	сырье	
TNK-18	1 100 \$	7.88	13.09.10		13.03.18		92.4	113.30	0.06				5.69	3.48	5.66	BBB-/Baa2/BBB-	сырье	
TNK-20	500 \$	7.25	02.02.11		02.02.20		115.5	108.90	0.10				6.00	3.33	6.92	BBB-/Baa2/BBB-	сырье	
TNT-10	60 \$	9.25	08.12.10		08.12.10		4.0										телеком	
TransCapitalBank-17	100 \$	10.51	18.01.11		18.07.17		84.5									/B1/	банки	
TransCreditBank-11	350 \$	9.00	23.12.10		25.06.11		10.7									/Ba1/BB	банки	
Transneft-12	500 \$	6.10	27.12.10		27.06.12		22.9									/Baa1/BBB	сырье	
Transneft-12-2	700 €	5.38	27.12.10		27.06.12		22.9									/Baa1/BBB	сырье	
Transneft-13	600 \$	7.70	07.02.11		07.08.13		36.5									/Baa1/BBB	сырье	
Transneft-14	1 300 \$	5.67	05.09.10		05.03.14		43.5									/Baa1/BBB	сырье	
Transneft-18	1 050 \$	8.70	07.02.11		07.08.18		97.3									/Baa1/BBB	сырье	
Trust-12 CLN	20 \$	11.50	06.09.10		06.09.12		25.3									CCC/Caa1/	банки	
URSA-11-1	130 \$	12.00	30.12.10		30.12.11		16.9									V+/Ba3/	банки	
URSA-11-2	300 €	8.30	16.11.10		16.11.11		15.5									V+/Ba3/	банки	
UTK-13 CLN	3 500 R	9.00	04.12.10	04.06.11	04.06.13	10.0	34.3									/B1/B	телеком	
VEB-20	1 600 \$	6.90	09.01.11		09.07.20		120.7											
Vimpelcom-11	300 \$	8.38	22.10.10		22.10.11		14.6	105.65	0.00				3.53	3.96	1.13	BBB/Baa1/BBB	банки	
Vimpelcom-13	1 000 \$	8.38	30.10.10		30.04.13		33.2									/Ba2/BB+	телеком	
Vimpelcom-16	600 \$	8.25	23.11.10		23.05.16		70.5	110.87	0.17				6.00	3.72	4.57	/Ba2/BB+	телеком	
Vimpelcom-18	1 000 \$	9.13	30.10.10		30.04.18		94.0									/Ba2/BB+	телеком	
Vostok Express Bank-17	43 \$	11.00	27.12.10		27.06.17		83.8									/B3/	банки	
VTB N-W-15	400 \$	6.20	29.09.10		29.09.15		62.6	100.12	0.12				6.17	3.10	4.25	BBB/Baa1/	банки	
VTB-11	450 \$	7.50	12.10.10		12.10.11		14.3	104.90	0.20				3.21	3.58	1.11	BBB/Baa1/BBB	банки	
VTB-11-2	1 000 €	8.25	30.06.11		30.06.11		10.8	104.98	0.12				2.51	7.86	0.88	BBB/Baa1/BBB	банки	
VTB-12	1 200 \$	6.61	30.10.10		30.10.12		27.1	104.50	0.02				4.46	3.16	2.03	BBB/Baa1/BBB	банки	
VTB-12-2 RUB	30 000 R	12.00	28.11.10		28.11.12		28.1	99.81					12.07	6.01	1.92	BBB/Baa1/BBB	банки	
VTB-13 CHF	350 C																	

## Департамент по операциям с долговыми инструментами

### Исполнительный директор, руководитель департамента

Борис Гинзбург, ginzburgbi@uralsib.ru

### Управление продаж и торговли

#### Руководитель управления

Сергей Шемардов, she\_sa@uralsib.ru

#### Управление продаж

Коррадо Таведжиа, taveggia@uralsib.ru  
Елена Довгань, dov\_en@uralsib.ru  
Анна Карпова, karpovaam@uralsib.ru  
Дмитрий Попов, popovdv@uralsib.ru  
Дэниэл Фельцман, feltsmad@uralsib.ru  
Екатерина Кочемазова, kochemazovaea@uralsib.ru

#### Управление торговли

Андрей Борисов, bor\_av@uralsib.ru  
Вячеслав Чалов, chalovvg@uralsib.ru  
Наталья Храброва, khrabrovann@uralsib.ru

### Управление по рынкам долгового капитала

#### Корпоративные выпуски

Артемий Самойлов, samojlova@uralsib.ru  
Виктор Орехов, ore\_vv@uralsib.ru  
Дарья Сонюшкина, sonyushkinada@uralsib.ru  
Алексей Чекушин, chekushinay@uralsib.ru

#### Региональные выпуски

Кирилл Иванов, ivanovkv@uralsib.ru  
Александр Маргеев, margeevas@uralsib.ru

#### Сопровождение проектов

Гюзель Тимошкина, tim\_gg@uralsib.ru  
Галина Гудыма, gud\_gi@uralsib.ru  
Наталья Грищенко, grischenkovane@uralsib.ru  
Антон Кулаков, kulakovak@uralsib.ru

## Аналитическое управление

### Руководитель управления

Константин Чернышев, che\_kb@uralsib.ru

### Дирекция анализа долговых инструментов

Руководитель Дмитрий Дудкин, dudkindi@uralsib.ru

### Заместитель руководителя управления

Вячеслав Смольянинов, smolyaninovv@uralsib.ru

#### Долговые обязательства

Дмитрий Дудкин, dudkindi@uralsib.ru  
Надежда Мырскова, myrsikovav@uralsib.ru  
Мария Радченко, radchenkomg@uralsib.ru  
Ольга Стерина, sterinaoa@uralsib.ru

#### Стратегия/Политика

Крис Уифер, cweafer@uralsib.ru  
Вячеслав Смольянинов, smolyaninovv@uralsib.ru  
Леонид Слипченко, slipchenkola@uralsib.ru

#### Экономика

Владимир Тихомиров, tih\_vi@uralsib.ru  
Наталья Майорова, mai\_ng@uralsib.ru  
Ольга Стерина, sterinaoa@uralsib.ru

#### Банки

Леонид Слипченко, slipchenkola@uralsib.ru  
Наталья Майорова, mai\_ng@uralsib.ru  
Наталья Березина, berezinana@uralsib.ru

#### Анализ рыночных данных

Вячеслав Смольянинов, smolyaninovv@uralsib.ru  
Андрей Богданович, bogdanovicas@uralsib.ru  
Василий Дегтярев, degtyarevwm@uralsib.ru  
Дмитрий Пуш, pushds@uralsib.ru

Джон Уолш (англ. яз.), walshj@uralsib.ru,

Тимоти Халл, hallt@uralsib.ru

Пол Де Витт, dewittpd@uralsib.ru

### Редактирование/Перевод

Андрей Пятигорский, pya\_ae@uralsib.ru

Евгений Гринкруг, grinkruges@uralsib.ru

Ольга Симкина, sim\_oa@uralsib.ru

Даниил Хавронюк, khavronyukdo@uralsib.ru

### Дизайн

Ангелина Шабаринова, shabarinovav@uralsib.ru

Настоящий бюллетень предназначен исключительно для информационных целей. Ни при каких обстоятельствах он не должен использоваться или рассматриваться как oferta или предложение делать ofertas. Несмотря на то что данный материал был подготовлен с максимальной тщательностью, УРАЛСИБ не дает никаких прямых или косвенных заверений или гарантий в отношении достоверности и полноты включенной в бюллетень информации. Ни УРАЛСИБ, ни агенты компании или аффилированные лица не несут никакой ответственности за любые прямые или косвенные убытки от использования настоящего бюллетеня или содержащейся в нем информации. Все права на бюллетень принадлежат ООО «УРАЛСИБ Кэпитал», и содержащаяся в нем информация не может воспроизводиться или распространяться без предварительного письменного разрешения. © УРАЛСИБ Кэпитал 2010