

Рублевые выпуски

YTM, %	знач.	Изменение, б.п.		YTD
		за ден.	за мес.	
ОФЗ 46020	7.7	10	13	(358)
Газпром-11	7.1	(2)	(14)	(196)
Система-3	7.6	5	2	(459)

Сырьевые рынки

	знач.	Изменение, %		YTD
		за ден.	за мес.	
Золото, \$/унция	1 225.2	0.8	2.7	11.6
Urals, \$/барр.	73.2	0.2	(2.1)	(4.4)
S&P Металлы, инд.	1 612.5	1.0	10.8	(5.5)
S&P C/x прод., инд.	601.7	(2.3)	8.2	(2.3)

Денежный рынок

RUB млрд.	знач.	Изменение		YTD
		за ден.	за мес.	
РЕПО в ЦБ	0.7	0.5	0.2	(113.7)
Корсчета	455.4	62.9	(8.1)	(378.7)
Депозиты в ЦБ	674.8	(66.0)	(7.7)	234.5

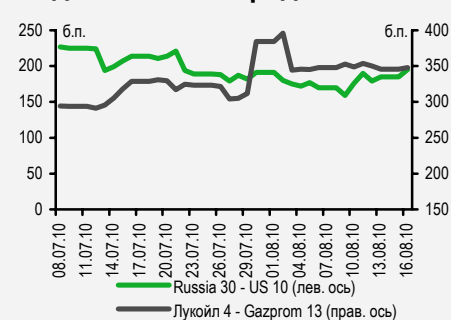
	знач.	Изменение, б.п.		YTD
		за ден.	за мес.	
NDF 1Y, %	4.21	(2)	18	(227)
MOSPrime O/N, %	2.76	(1)	3	(169)

USD RUB	знач.	Изменение, %		YTD
		за ден.	за мес.	
	30.48	(0.4)	(0.2)	1.5

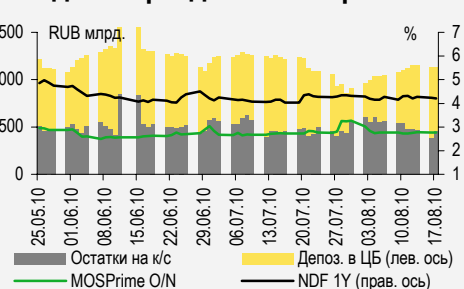
Индексы

б.п.	знач.	Изменение, б.п.		YTD
		за ден.	за мес.	
Russia 30 - UST 10	195.0	10	(19)	39
EMBI + Spread	314.3	10.4	(21.6)	19.8

Индикативные спреды



Индикаторы денежного рынка



Источники: РТС, ММВБ, Bloomberg, оценки УРАЛСИБа

СТРАТЕГИЯ

ВНЕШНИЙ РЫНОК

Неделя на мировых финансовых рынках началась довольно вяло при разнонаправленной динамике. Сегодня внимание инвесторов будет приковано к публикуемым в США данным по промышленному производству и ценам производителей за июль. Вполне возможно, что российские евробонды сегодня еще подрастут. *стр. 2*

ВНУТРЕННИЙ РЫНОК

Хотя российский рынок акций отыграл потери и закрылся в положительной зоне, рынок гособлигаций не устоял перед продавцами. *стр. 2*

ДЕНЕЖНЫЙ РЫНОК

Уровень ликвидности и ставки межбанковского кредитования остались практически на прежних уровнях. Мы не ожидаем значительных изменений вплоть до конца недели. *стр. 4*

МАКРОЭКОНОМИКА

Объем промышленного производства по итогам июля вырос на 1% относительно предыдущего месяца, что несколько ниже прогнозных показателей. Августовские результаты также могут оказаться ниже прогнозных, поскольку ряд компаний приостанавливает производство в связи с аномально жаркой погодой, однако в сентябре объемы производства легко могут быть восстановлены. Наш прогноз роста промпроизводства по итогам года – 8,1%. *стр. 5*

КОРПОРАТИВНЫЕ СОБЫТИЯ

ЛУКОЙЛ (BBB/BAa2/BBB-)

Вчера ЛУКОЙЛ провел первый этап сделки с ConocoPhillips, выкупив у последней 7,6% своих акций за 3,44 млрд долл., как и было объявлено ранее. Выкуп оставшейся доли, составляющей 11,61%, должен быть осуществлен до 26 сентября, и мы не исключаем, что в скором времени компания начнет размещение зарегистрированных ею недавно рублевых облигаций с целью привлечения средств для финансирования сделки. *стр. 6*

ВКРАТЦЕ

ТрансКредитБанк (BB/Ba1/-) намерен привлечь синдицированный кредит в размере 250–300 млн долл. Сделка может быть проведена в первую неделю сентября. При этом планы размещения еврооблигаций, которое было отложено в начале июля по причине неблагоприятных рыночных условий, остаются в силе.

Сбербанк (-Baa1/BBB) вчера опубликовал хорошие неконсолидированные результаты за 7 месяцев 2010 г. по РСБУ. Чистая прибыль за этот период составила 76,8 млрд руб. (2,5 млрд долл.), а за июль – 16 млрд руб. (523 млн долл.). Июльский показатель превысил сделанный ранее финансовым директором банка Александром Морозовым прогноз в 10–12 млрд руб. (327–392 млн долл.). Как результат, прогноз банка по чистой прибыли на 2010 г. выполнен уже более чем на 70%. Объем розничного кредитования растет пятый месяц подряд: в июле он увеличился по сравнению с июнем на 1,2% (на 4% с начала года). Объем корпоративного кредитования растет третий месяц подряд, и в июле прибавил 0,8% месяц к месяцу (-1,8% с начала года). Объем просроченной задолженности вырос незначительно – до 5,8% в июле с 5,7% в июне.

RUSSIAN INFORMER

Новости и комментарии, относящиеся к рынку акций, см. в нашем ежедневном издании **Russian Informer**.

СТРАТЕГИЯ

Внешний рынок

Вялый старт. В понедельник на мировых рынках не наблюдалось единства: европейские и американские фондовые индексы закрылись разнонаправленно, российские выкарабкались в положительную зону ближе к закрытию торговой сессии. Опубликованная в США статистика оказалась несколько хуже ожиданий, однако массовой распродажи удалось избежать на всех рынках. Индекс деловой активности в обрабатывающем секторе штата Нью-Йорк (Empire State Manufacturing) по итогам августа вырос до 7,1 пункта с 5,1 пункта в июле, тогда как эксперты, опрошенные агентством Bloomberg, ожидали роста до 8 пунктов. Вчера Министерство финансов США сообщило, что в июне совокупный спрос на долгосрочные ценные бумаги со стороны нерезидентов составил 44,4 млрд долл., причем Китай продолжил сокращать вложения в казначейские облигации в США. В первом летнем месяце китайское правительство уменьшило их объем на 2,8% по сравнению с маем – до 843,7 млрд долл., в то время как Япония увеличила инвестиции в эти бумаги на 2,2% до 803,6 млрд долл. Вчера доходности десятилетних казначейских облигаций продолжали снижаться и опустились до отметки 2,59% – так дорого US10Y стоили только в марте 2009 г. В последнее время инвесторы большей частью перестали сомневаться в том, что восстановление мировой экономики будет более медленным, чем прогнозировалось ранее, следствием чего и стала скупка безрисковых активов. Сегодня в США будет опубликована статистика по промышленному производству и индекс цен производителей за июль. Предполагается, что по итогам июля рост промышленного производства ускорился до 0,6% с 0,1% в июне, а цены производителей поднялись на 0,2% после падения на 0,5% в июне. Кроме того, сегодня будут обнародованы данные по строительству новых домов в июле, которые являются важным индикатором состояния рынка недвижимости. Консенсус-прогноз Bloomberg предполагает рост индикатора на 2% против падения на 5% в июне.

Цены евробондов еще подросли. Российские рынки могут открыться в положительной зоне, поскольку цены на нефть вновь двинулись вверх – в сторону 76 дол./барр., а фьючерсы на американские фондовые индексы также котируются в положительной зоне, хотя большинство азиатских рынков идут вниз. Вчера торговая активность в сегменте российских еврооблигаций была невысокой, но, здесь, как и на российском рынке акций, преобладала положительная динамика. Вчера цена Gazprom'37 выросла на 19 б.п. до 107,5% от номинала, Gazprom'19 – на 5 б.п. до 123% от номинала. Вперед вырвались еврооблигации ТНК-BP: TNK'18 подорожала на 90 б.п. до 114,3% от номинала, TNK'16 – на 79 б.п. до 112,5% от номинала. В финансовом секторе инвесторы покупали евробонды VEB'20, поднявшиеся в цене на 13 б.п. до 108,9% от номинала.

Ольга Стерина, sterinaoa@uralsib.ru

Внутренний рынок

Неубедительное начало недели. В первый день недели российскому рынку акций удалось выйти в плюс ближе к закрытию, однако сектор гособлигаций вновь откатился назад, хотя объемы торгов были невысокими. Вчера на рынке преобладали продавцы, больше всего подешевели ОФЗ 25063 (-0,44%), ОФЗ 25062 (-0,25%), ОФЗ 25071 (-0,24%) и ОФЗ 25069 (-0,23%), в то время как ОФЗ 26198 и ОФЗ 46018 несколько прибавили в цене. Вполне вероятно, что сегодня ОФЗ 25071 несколько отыграют потери вчерашнего дня в преддверии аукциона по ОФЗ – мы рекомендуем обратить внимание на данную бумагу, нам нравится ее расположение на кривой. Доходность ОФЗ 25071 вчера составила 6,87% при дюрации 3,43 года.

Привлекательные возможности во вторичной торговле корпоративными выпусками. Мы по-прежнему рекомендуем инвесторам пользоваться большим наклоном кривой рублевого рынка для получения дополнительного дохода, который возникает при снижении доходности бумаги вследствие ее простого движения вдоль кривой. Наши рекомендации предполагают удержание бумаги на позиции в течение 6–12 месяцев, причем наиболее подходящим сроком бумаги до погашения/оферты нам представляется три-четыре года, поскольку:

- наклон кривой доходности наиболее велик при дюрации порядка четырех лет и менее;
- наклон даже более существенен при дюрации один-два года, однако более короткие бумаги обеспечивают пропорционально меньший ценовой рост;

- ликвидность очень длинных облигаций (пять лет и более) и их привлекательность для инвесторов заметно снижены отсутствием на рублевом рынке надежной базы долгосрочного фондирования.

В соответствии с этим подходом, а также нашим общим взглядом на рынок и кредитное качество отдельных эмитентов мы советуем инвесторам обратить внимание на следующие группы бумаг.

- Трехлетние выпуски с рейтингом инвестиционного уровня, дающие доходность 7–8%, а именно Росбанк-БО2 (доходность 7,9% на срок 35 мес., рейтинг BB+/Baa3/BBB+), ВТБ-БО5 (7,6% на 32мес., BBB/Baa1/BBB) и ВТБ-5 (7,75% на 39 мес.), РСХБ-8 (7,4% на 28 мес., Baa1/BBB) и РСХБ-3 (7,7% на 43 мес.).
- Среди длинных корпоративных бумаг инвестиционного уровня неплохо выглядит кривая РЖД (по крайней мере лучше Газпрома), например РЖД-23 (7,5% на 54 мес., BBB/Baa1/BBB), а также Лукойл-4 (7,35% на 40 мес., BBB-/Baa2/BBB-). Иностранцы могут продавать ЛУКОЙЛ в связи с риском снижения рейтинга, но серьезной кредитной угрозой выкуп доли Сопосо, конечно, не является.
- Из более доходных бумаг мы по-прежнему предпочитаем Евраз-1/3 (9,75% на 32 мес., B/B1/B+) и Сибметинвест-1/2 (10,15% на 51 мес.), Мечел-БО2/3 (9,4% на 31 мес., B1) и Мечел-5 (9,4% на 27 мес.), НПК-1 (доходность 9,1% при дюрации 2,2 года, рейтинг B1), СУЭК (9,3% на три года, B1), а также бумаги Башнефти (8,6% на 29 мес.).
- Среди банковских бумаг второго эшелона привлекательно выглядят выпуски ХКФ-7 (8,6% на 21 мес., B+/Ba3) и МДМ-8 (8,56% к оферте через 36 мес., B+/Ba2/BB), чуть хуже – МДМ-7 (7,75% на 24 мес.), МБРР-5 (8% на 16 мес., B1/B+), МБРР-4 (7,3% на 7 мес.), БСПб-БО1 (7,3% на 14 мес., Ba3) и Номос-9 (7% на 10 мес.).
- Среди высокодоходных банковских бумаг мы традиционно отмечаем УралсибЛК-2 (9,6% на 11 мес., /B+), МКБ-7 (9,8% на 23 мес., B1/B+) и в меньшей степени – любимый нами, но уже подорожавший Локо-Банк-5 (8,8% на 11 мес.).
- Отдельно отметим, что в секторе продуктовой розницы сегодня можно выделить три выпуска, привлекательные для покупки. Это Дикси (8,7% на 7 мес.), Магнит-2 (8% на 20 мес.) и, конечно, Копейка-БО1 (9,1% на 24 мес., B-).

*Ольга Стерина, sterinaoa@uralsib.ru
Дмитрий Дудкин, CFA, dudkindi@uralsib.ru*

ДЕНЕЖНЫЙ РЫНОК

Ликвидность почти не изменилась

Уровень ликвидности и ставки межбанковского кредитования вчера изменились лишь незначительно. Остатки на корсчетах кредитных организаций выросли на 62,9 млрд руб. до 455,4 млрд руб., а депозиты банков в ЦБ сократились на 66 млрд руб. до 674,8 млрд руб. Индикативная однодневная ставка MosPrime потеряла 1 б.п. и снизилась до 2,76%. Объем операций ЦБ по сделкам РЕПО-кредитования составил 700 млн долл., увеличившись на 475 млн руб. с уровня предыдущей сессии. Средняя ставка РЕПО-кредитования прибавила 10 б.п. до уровня 5,14%. Мы не ожидаем значительных изменений ликвидности вплоть до конца недели.

Рубль укрепился к доллару на 7 копеек до 30,48 руб./долл. на фоне коррекции последнего после взлета на предыдущей неделе. Евро прибавил 1 копейку и его курс на закрытие составил 39,16 руб./евро. Стоимость бивалютной корзины снизилась на 4 копейки до 34,38 руб. Большинство азиатских рынков открылись в «зеленой зоне», мы ожидаем, что и остальные развивающиеся рынки последуют из примера, а нефтяные котировки вновь преодолечат отметку в 75 долл. за баррель. В итоге рубль может ожидать некоторое укрепление.

*Владимир Тихомиров, tih_vi@uralsib.ru
Леонид Слипченко, slipchenkola@uralsib.ru
Наталья Майорова, mayorovang@uralsib.ru*

МАКРОЭКОНОМИКА

По итогам июля промышленное производство выросло лишь на 1%

В июле отмечено замедление роста промышленного производства относительно уровня годичной давности...

Опубликованные вчера Росстатом июльские показатели промышленного производства оказались ниже нашей оценки и консенсус-прогноза. Объем производства вырос на 1% по сравнению с июнем, но рост показателя относительно уровня годичной давности замедлился до 5,9% с 9,7% в июне. Мы прогнозировали рост промпроизводства на 3,1% по отношению к июню (прогноз Bloomberg был равен 0,8%) и на 8% по сравнению с тем же месяцем прошлого года (консенсус прогноз – 8,2%). «Виновником» более низких, чем прогнозировалось, июльских показателей является обрабатывающий сектор.

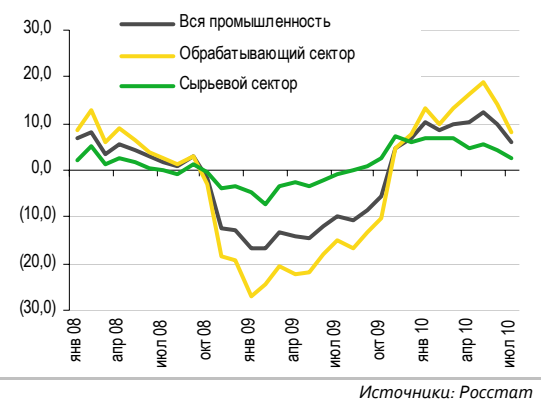
...поскольку производство ряда видов продукции подвержено значительным колебаниям.

Основной вклад в рост промышленного производства на 5,9% относительно уровня годичной давности внесли добывающий сектор, объем производства в котором вырос на 2,7% против 4,4% в июне, обрабатывающие отрасли (8% по сравнению с 14% в июне), сектор производства и распределения электроэнергии, газа и воды (2,5% против 2,3% в июне). Рост производства в обрабатывающем секторе замедлился прежде всего ввиду сокращения объема выпуска тепловозов на 60% и генераторов переменного тока на 67,5% по сравнению с июлем 2009 г., однако объемы производства этой продукции обычно подвержены сильным колебаниям. Кроме того, стали ощутимы и первые последствия засухи: производство говядины упало на 11,1% по сравнению с июлем прошлого года – мы думаем, что сельхозпроизводители отложили забой скота, чтобы восстановить его живой вес (снизившийся во время засухи) после созревания кормовых культур в августе.

Августовские показатели также могут оказаться хуже прогнозных. В августе показатели промышленного производства также могут оказаться ниже прогнозных в связи с сильной жарой и засухой. По данным СМИ, ряд компаний сократили производство в связи с аномально жаркой погодой, но в сентябре объемы производства легко могут быть восстановлены. Кроме того, КАМАЗ планировал остановить производство на три недели, отправив работников в отпуск. Мы ожидаем, что обрабатывающий сектор получит поддержку в виде продления программы утилизации старых автомобилей, на второй этап которой несколько дней назад было выделено 10 млрд руб. (328 млн долл.). Мы составляем в силе наш прогноз роста промпроизводства по итогам года на уровне 8,1%.

Наиболее сильно в июле замедлился рост обрабатывающего сектора

Динамика промышленного производства, изм. год к году, %



Владимир Тихомиров, tih_vi@uralsib.ru
Ольга Стерина, sterinaoa@uralsib.ru

КОРПОРАТИВНЫЕ СОБЫТИЯ

ЛУКОЙЛ (BBB/Baa2/BBB-)

Сделка с ConocoPhillips идет по плану

Компания выкупила 7,6% собственных акций. Вчера ЛУКОЙЛ-Финанс, на 100% принадлежащий ЛУКОЙЛу, выкупил 7,6% акций последнего у ConocoPhillips за 3,44 млрд долл. Сумма и сроки сделки соответствуют тем, которые были объявлены ранее. Соответственно, все этапы сделки проходят согласно плану. Таким образом, до 26 сентября ЛУКОЙЛ должен исполнить опцион на покупку остающегося у ConocoPhillips пакета своих акций в 11,61% за 5,53 млрд долл.

Впереди – новые заимствования. Как сообщалось, сделка будет профинансирована за счет как собственных, так и заемных средств. На конец I квартала у ЛУКОЙЛа на балансе находились денежные средства в размере 3,3 млрд долл., что в 1,5 раза выше размера краткосрочной задолженности на тот момент. Кроме того, объем денежного потока, генерируемого компанией за квартал, составляет около 1,4 млрд долл. По нашим грубым оценкам, для выкупа всех 19,21% акций компании может понадобиться около 3 млрд долл. заемных средств. Из них 1,5 млрд долл. компания уже привлекла в начале августа посредством синдицированного кредита. Примерно тогда же ЛУКОЙЛ зарегистрировал 11 выпусков облигаций на общую сумму 100 млрд руб. (3,3 млрд долл.). Учитывая, что средства для выкупа оставшихся акций потребуются уже через месяц, можно ожидать, что в ближайшие недели ЛУКОЙЛ начнет размещение нескольких выпусков облигаций из зарегистрированных компаний.

Надежда Мырסיкова, myrsikovanv@uralsib.ru

КАЛЕНДАРЬ ПРЕДСТОЯЩИХ СОБЫТИЙ

Долговой рынок

17 августа	Размещение ТрансФин-М-БО-01 (1,25 млрд руб.). Размещение ТрансФин-М-БО-02 (0,5 млрд руб.). Оферта Крайинвестбанк-1 (0,6 млрд руб.). Оферта МКБ-6 (2 млрд руб.). Погашение ТТС-1 (1 млрд руб.).
18 августа	Доразмещение ОФЗ-25071 (60 млрд руб.). Оферта Трансмашхолдинг-2 (4 млрд руб.). Погашение Москва-51 (15 млрд руб.). Погашение Пробизнесбанк-2010 (80 млн долл.).
19 августа	Оферта Виктория-Финанс БО-1 (1,5 млрд руб.).
20 августа	Оферта Корпорация железобетон-1 (1 млрд руб.). Погашение ЛенСпецСМУ-2010 (100 млн долл.).
24 августа	Оферта Россельхозбанк-6 (5 млрд руб.). Погашение Калмыкия-З1001 (0,6 млрд руб.).
25 августа	Оферта Банк Петрокоммерц-6 (3 млрд руб.). Погашение Клинский район-25003 (0,3 млрд руб.).
26 августа	Погашение Мосэнерго БО-2 (2 млрд руб.).

Денежный рынок

20 августа	Выплата 1/3 НДС за II квартал 2010 г.
25 августа	Выплата акцизов и НДС
30 августа	Выплата налога на прибыль
15 сентября	Выплата страховых взносов
15 сентября	Банки вернут Минфину 13 млрд руб.
20 сентября	Выплата 1/3 НДС за II квартал 2010 г.
27 сентября	Выплата акцизов и НДС
28 сентября	Выплата налога на прибыль
29 сентября	Банки вернут Центробанку 15 млрд руб.
1 октября	Центробанк разместит беззалоговые кредиты сроком на 5 недель
27 октября	Банки вернут Центробанку 40 млрд руб.
24 ноября	Банки вернут Центробанку 5 млрд руб.
24 ноября	Банки вернут Минфину 7 млрд руб.
1 января	Центробанк прекратит предоставлять беззалоговые кредиты

КАЛЕНДАРЬ ОФЕРТ

Дата оферты	Выпуск	Объем выпуска, млн руб.	Цена оферты, %	Ставка предыдущег о купона, %	Новая ставка купона, %	Дата следующей оферты / погашения
17.08.10	Крайинвестбанк-1	600	100	13,75	8,5	5 августа 2011
	МКБ-6	2 000	100	16,0	9,4	7 августа 2012
18.08.10	Трансмашхолдинг-2	4 000	100	8,5	6,75	10 февраля 2011
19.08.10	Виктория-Финанс БО-1	1 500	100	12,5	8,0	12 февраля 2013
20.08.10	Корпорация железобетон-1	1 000	100	12,0	-	-
24.08.10	Россельхозбанк-6	5 000	100	13,35	7,8	19 августа 2014
25.08.10	Петрокоммерц-6	3 000	100	14,36	-	-
27.08.10	ТехноНИКОЛЬ-Финанс-2	3 000	99,84	17,0	17,0	16 сентября 2010
30.08.10	Межпромбанк-1	3 000	100	13,25	13,25	31 декабря 2010
	Жилсоципотека-Финанс-3	1 500	100	9,0	9,0	29 сентября 2010
	ЛК Уралсиб-3	1 500	100	17,5	16,5	23 февраля 2012
01.09.10	Макромир-Финанс-1	1 000	100	10,0	-	-
	ВТБ 24-4	8 000	100	11,85	-	-

Рынок рублевых облигаций

Выпуск	Объем, млн	Купон, %	Дата			Месяцев до		Цена	Изм.	Торговый объем, шт (осн.+РПС)	Котировки		Доходность, %			Дюр, лет	Рейтинг F/M/S	Сектор
			купона	оферты	погаш	офрт	погаш				покупка	продажа	офрт	погаш	текущ			
КОРПОРАТИВНЫЕ РУБЛЕВЫЕ ОБЛИГАЦИИ																		
7Контин.02	7 000 R	9.25	16.12.10		14.06.12		22.3	99.53	1.53		90.00	100.00		9.33	4.63	1.56		торговля
Авангард-03	1 500 R	9.25	12.11.10		10.05.13		33.3	100.25	-0.10	29	100.25	100.50		9.34	4.60	2.22	BBB+/Baa3/BB+	банки
АВТОВАЗоб4	5 000 R	0.10	23.11.10	26.05.11	20.05.14	9.0	45.8	90.19			88.88	91.50	14.36		0.06	0.68		автопром
АИЖК 10об	6 000 R	8.05	15.11.10		15.11.18		100.4	100.35		56 059	100.11	100.35		8.21	2.02	4.25	/A3/BBB	финансы
АИЖК 11об	10 000 R	8.20	15.09.10		15.09.20		122.8	101.44	-0.11		100.08	101.35		7.35	2.04	4.93	/A3/BBB	финансы
АИЖК 16об	10 000 R	8.25	15.03.11		15.09.21		134.9	100.00		4 000	99.90	101.00		8.49	5.83	5.69	/A3/BBB	финансы
АИЖК 3об	2 250 R	9.40	15.10.10		15.10.10		2.0	101.43			100.01			0.69	2.34	0.16	/A3/BBB	финансы
АИЖК 4об	900 R	8.70	01.11.10		01.02.12		17.8	103.10	0.10	1 110	102.80	103.10		6.62	2.13	1.30	/A3/BBB	финансы
АИЖК 5об	2 200 R	7.35	15.10.10		15.10.12		26.4	100.99			100.70	101.40		6.88	1.84	1.46	/A3/BBB	финансы
АИЖК 6об	2 500 R	7.40	15.10.10		15.07.14		47.6	100.95	-0.05	383 749	100.80	101.00		7.22	1.85	2.43	/A3/BBB	финансы
АИЖК 7об	4 000 R	7.68	15.10.10		15.07.16		72.0	100.40	0.08	455 950	100.00	100.40		7.79	1.93	3.38	/A3/BBB	финансы
АИЖК 8об	5 000 R	7.63	15.09.10	15.03.14	15.06.18	44.0	95.3	99.70	-0.20	73 190	99.65	99.70	7.97		1.93	2.37	/A3/BBB	финансы
АИЖК 9об	5 000 R	7.49	15.11.10		15.02.17		79.2	99.70		143	99.70	100.00		7.79	1.89	3.38	/A3/BBB	финансы
АиФ-02	1 000 R	16.00	24.12.10	31.12.10	21.12.12	5.0	28.6	102.50		28	102.50	102.75	8.38		7.78	0.34		телеком
АК БАРС-03	10 000 R	7.90	26.10.10		25.10.11		14.5	101.24			99.00	101.24		6.90	3.89	1.06	BB/Ba3/	банки
АК БАРС-04	5 000 R	8.25	19.10.10	24.04.12	15.10.13	21.0	38.5	101.19	0.19		100.40	101.75	7.53		4.07	1.46	BB/Ba3/	банки
Акрон-2	3 500 R	14.05	23.09.10	26.09.11	19.09.13	14.0	37.7	108.07			107.20	108.20	6.38		6.48	0.96	B+/B1/	сырье
Акрон-3	3 500 R	13.85	24.11.10	25.05.12	20.11.13	22.0	39.7	110.05			110.05	110.30	7.78		6.28	1.48	B+/B1/	сырье
Алроса-20	3 000 R	8.95	28.09.10		23.06.15		59.1	100.53	0.53		99.95	100.05		9.11	2.22	3.62	B+/Ba3/B+	сырье
Алроса-21	8 000 R	8.25	23.09.10	25.06.13	18.06.15	35.0	58.9	100.40		65 000	99.70	100.00	8.30		2.05	2.35	B+/Ba3/B+	сырье
Алроса-23	7 000 R	8.95	23.09.10		18.06.15		58.9	99.75	-0.25	65 026	99.95	100.05		9.32	2.24	3.60	B+/Ba3/B+	сырье
Алроса-23	7 000 R	8.95	23.09.10		18.06.15		58.9	99.75	-0.25	65 026	99.95	100.05		9.32	2.24	3.60	B+/Ba3/B+	сырье
Амурмет-03	3 000 R	0.10	15.10.10		15.04.11		8.1											металлургия
Амурмет-07	6 000 R	18.00	30.09.10		30.06.12		22.8											металлургия
Аркада-03	1 200 R		30.09.10		31.03.11		7.6											c/x
Атомэнерг06	10 000 R	7.50	15.08.11		15.08.14		48.7											энергетика
Аэрофлот БО-1	6 000 R	7.75	11.10.10		08.04.13		32.2	100.71			100.85	101.10		7.45	3.84	2.30	//BBB- BB+//	транспорт
Аэрофлот БО-2	6 000 R	7.75	11.10.10		08.04.13		32.2	100.90		74 000	100.75	101.10		7.37	3.83	2.30	BB+//	транспорт
Балтийсб-1	1 000 R	11.00	26.10.10		26.04.11		8.4	100.05			95.01			11.37	2.74	0.60	/B3/	банки
Банк Санкт-Петербург	5 000 R	8.10	12.10.10	13.10.11	09.04.13	14.0	32.2	100.95	-0.05	10 000	99.00	101.05	7.31		4.00	1.03	B/Ba3/	банки
БанкМоск-1	10 000 R	6.45	28.01.11		29.07.11		11.6	100.33			5.01			6.18	3.20	0.88	BBB-/Baa1/	банки
БанкМоск-2	10 000 R	7.50	04.02.11	11.02.11	01.02.13	6.0	30.0	100.61			2.03		6.01		3.72	0.46	BBB-/Baa1/	банки
БанкСЮЮ303	2 000 R	16.00	25.10.10	28.10.10	02.05.11	2.0	8.6				2.00						/Caa1/B	банки
БанкСЮЮ304	3 000 R	9.50	18.08.10		23.02.11		6.4										/Caa1/B	банки
БаренцевФ1	800 R	20.00	04.10.10		04.07.11		10.7				2.01							потреб. Тов
БашкирэнЗв	1 500 R	8.30	10.09.10		09.03.11		6.8				2.00							энергетика
Башнефть-01	15 000 R	12.50	21.12.10	21.12.12	13.12.16	29.0	77.0	108.59	-0.37	247 400	108.65	108.80	8.52		5.74	1.92		сырье
Башнефть-02	15 000 R	12.50	21.12.10	21.12.12	13.12.16	29.0	77.0	108.65	-0.35	384 181	108.13	108.65	8.49		5.74	1.92		сырье
Башнефть-03	20 000 R	12.50	21.12.10	21.12.12	13.12.16	29.0	77.0	108.50		274 691	108.60	108.70	8.56		5.74	1.92		сырье
Белон 02	2 000 R	17.00	26.08.10	28.02.11	23.02.12	7.0	18.5	104.00		104 618	100.52	105.15	9.05		8.15	0.46		металлургия
Бинбанк-2	1 000 R	10.50	27.10.10	05.05.11	29.04.13	9.0	32.9	100.60	-0.10	10 000	100.53	100.70	9.52		5.23	0.63	/B2/B-	банки
Вагонмаш 2	1 000 R	15.50	15.12.10		15.12.10		4.0	81.20	1.20		79.42	82.99		113.38	9.52	0.16		машиностр.
ВБД ПП 2об	3 000 R	9.00	15.12.10		15.12.10		4.0	101.26			100.60			5.15	4.43	0.32	/Ba3/BB-	потреб. тов.
ВБД ПП 3об	5 000 R	15.00	01.09.10	03.09.10	27.02.13	1.0	30.9	100.58			100.30	100.60	1.48		7.44	0.05	/Ba3/BB-	потреб. тов.
ВБД ПП БО-06	5 000 R	7.90	30.12.10		27.06.13		34.9	100.70	-0.25	99 501	100.55	100.70		7.76	3.91	2.41	/Ba3/BB-	потреб. тов.
ВБД ПП БО-07	5 000 R	7.90	30.12.10		27.06.13		34.9	100.65	-0.15	284 885	100.00			7.78	3.91	2.41	/Ba3/BB-	потреб. тов.
ВИА АИЖК А	9 440 R	8.50	15.09.10		15.03.40		360.1	100.00			12.01	101.00		8.69	2.14	10.04	/A3/	финансы
ВикторияФ-БО-01	2 000 R	12.50	17.08.10	17.08.10	12.02.13	0.0	30.4	100.00					12.39		6.23	0.00	отозван//	торговля
ВК-Инвест1	10 000 R	9.25	21.01.11		19.07.13		35.6	104.50		500 000	104.50	104.80		7.64	4.41	2.44	/Ba2/BB+	телеком
ВК-Инвест3	10 000 R	15.20	11.01.11	14.07.11	08.07.14	11.0	47.4	108.41	0.26		107.91	108.10	5.56		6.99	0.83	/Ba2/BB+	телеком
ВлгТлкВТ-2	3 000 R	9.50	30.11.10		30.11.10		3.5				100.00						BB//BB-	телеком
ВлгТлкВТ-3	2 300 R	8.50	30.11.10		30.11.10		3.5	100.78			100.00			5.79	4.21	0.28	BB//BB-	телеком
ВлгТлкВТ-4	3 000 R	12.00	07.09.10	11.03.11	03.09.13	7.0	37.1	103.37			102.84		5.87		2.89	0.52	BB//BB-	телеком
ВнешпБ 01	1 500 R	14.00	17.11.10	22.11.10	14.11.12	3.0	27.4	101.66						6.95	6.87	0.25	/B3/B-	банки
ВостЭксБ01	1 000 R	12.50	09.09.10	15.03.11	07.03.13	7.0	31.1	102.39					8.03		6.09	0.51	/B3/	финансы
ВТБ - 5 об	15 000 R	7.40	21.10.10		17.10.13		38.6	99.83	0.03	150 000	99.74	99.90		7.67	1.85	2.64	BBB/Baa1/BBB	банки
ВТБ - 6 об	15 000 R	7.20	13.10.10	13.07.12	06.07.16	23.0	71.7	100.45	-0.20	10 100	1.77							

Рынок рублевых облигаций

Выпуск	Объем, млн	Купон, %	Дата			Месяцев до		Цена	Изм.	Торговый объем, шт (осн.+РПС)	Котировки		Доходность, %			Дюр, лет	Рейтинг F/M/S	Сектор
			купона	оферты	погаш	офрт	погаш				покупка	продажа	офрт	погаш	текущ			
КОРПОРАТИВНЫЕ РУБЛЁВЫЕ ОБЛИГАЦИИ (продолжение)																		
Газпром Б 5	20 000 R	8.75	25.11.10	29.11.10	22.11.12	4.0	27.6				99.82					/Baa3/BB	банки	
Газпромнефть БО-5	10 000 R	7.15	12.10.10		09.04.13		32.2	100.40	-0.01	21 977	100.00	100.40		7.10	3.55	2.24	/Baa3/BBB-	сырье
Газпромнефть БО-6	10 000 R	7.15	12.10.10		09.04.13		32.2	100.59	0.59		100.00	100.40		7.02	3.54	2.25	/Baa3/BBB-	сырье
ГАЗФин 01	5 000 R	18.00	08.02.11		08.02.11		5.9	102.00	-0.20	7 577	101.86	102.14		14.02	8.80	0.42		автомоб
ГенерКомп1	2 000 R	8.50	21.12.10		21.06.11		10.3				100.00						/Baa3/BBB-	энергетика
ГидроОГК-1	5 000 R	8.10	29.12.10		29.06.11		10.6	102.15	-0.15	3 611	102.15	102.33		5.60	3.95	0.80	/Baa3/BBB-	энергетика
ГлМосСтр-2	4 000 R	1.00	16.09.10	20.09.10	17.03.11	1.0	7.1	59.00			18.01	100.00			0.85			строительство
Глобэксбанк БО-01	5 000 R	9.25	16.02.11	18.02.11	16.02.13	6.0	30.5	100.80		88 615	100.56	100.80	7.66		4.63	0.47	BB//BB-	банки
Глобэксбанк БО-02	5 000 R	8.10	22.01.11	25.01.12	22.07.13	18.0	35.7	99.95	-0.05	30 000	99.50	99.95	8.25		4.08	1.28	BB//BB-	банки
ГСС 01	5 000 R	15.00	23.09.10	23.09.10	26.03.17	1.0	80.5	100.90		25 000	11.00	100.95	6.10		7.41	0.10	BB//	машиностр.
ГЭС 02	1 500 R	12.00	26.10.10		23.04.13		32.7	102.50			102.40			11.18	5.84	2.07		торговля
ДальСвз2об	2 000 R	7.60	01.12.10		30.05.12		21.8	100.75			3.01			6.99	3.76	1.00	BB-/Ba3/	телеком
ДальСвзБ05	1 500 R	15.00	18.01.11	21.07.11	17.07.12	11.0	23.4	107.40		222 954	107.60	107.80	6.66		6.96	0.84		телеком
ДВТГ-Ф 02	5 000 R	7.75	20.01.11		18.07.13		35.6	16.00			10.00	21.99		126.84	24.16	0.94		
ДГК-01	5 000 R	10.50	10.09.10	18.03.11	08.03.13	7.0	31.2				26.01							транспорт
ДжейЭфСиГ1	2 000 R	5.00	21.10.10		20.10.11		14.3				3.00						//отозван	энергетика
ДиксиФин-1	3 000 R	9.25	16.09.10		17.03.11		7.1	100.40		254	100.40	100.45		8.69	4.59	0.52		торговля
ДМИЦЕНТРоб1	1 150 R	8.50	06.12.10		26.05.15		58.1	91.50	-0.25	136	91.00	91.50		11.11	4.68	3.52		торговля
ЕАБР-3	5 000 R	10.50	02.11.10	03.11.11	25.10.16	15.0	75.4	104.00		85	104.00	104.90	6.98		5.04	1.10	BBB/A3/BBB	банки
ЕБРР 02обл	5 000 R	3.88	21.10.10		21.04.11		8.3	100.95	0.10	6 000	100.70			2.49	0.96	0.66	AAA/Aaa/AAA	банки
ЕБРР 03обл	7 500 R	4.13	08.09.10		07.09.11		12.9	100.93	0.08		100.80	101.05		3.28	1.02	1.00	AAA/Aaa/AAA	банки
ЕБРР 04обл	3 000 R	3.70	16.09.10		12.06.14		46.5	100.00			100.05	101.05		3.75	0.92	3.43	AAA/Aaa/AAA	банки
ЕБРР 05обл	5 000 R	3.74	13.10.10		09.04.14		44.4	100.82			100.80	101.30		3.54	0.92	3.30	AAA/Aaa/AAA	банки
ЕвразХолдФ-1	10 000 R	9.25	24.09.10	22.03.13	13.03.20	32.0	116.6	99.30	-0.25	190 269	99.21	99.35	9.78		4.64	2.08	B+/B1/B	металлургия
ЕвразХолдФ-3	5 000 R	9.25	24.09.10	22.03.13	13.03.20	32.0	116.6	99.62	0.22		99.01	99.60	9.63		4.63	2.09	B+/B1/B	металлургия
ЕврокомФК5	5 000 R	16.00	14.09.10		15.03.11		7.0										/C/	финансы
ЕВРОПА-01	1 200 R	11.00	14.10.10		14.10.10		2.0											торговля
ЕвроХим-02	5 000 R	8.90	04.01.11	03.07.15	26.06.18	59.0	95.7	102.76			102.05	102.95	8.19		4.32	3.88		химия
ЕЭСК-02	1 000 R	8.74	07.10.10		05.04.12		19.9				17.01							энергетика
Желдорип-1	1 500 R	18.00	30.11.10		30.11.10		3.5				100.00							финансы
Желдорип-2	2 500 R	12.00	21.10.10		19.04.12		20.4	100.00			90.01	100.50		12.33	5.98	1.35		финансы
Желдорип-3	2 000 R	13.00	22.09.10		19.09.12		25.5	100.00			90.01			13.40	6.48	1.60		финансы
Железобет1	1 000 R	12.00	20.08.10	20.08.10	27.05.11	0.0	9.5				20.01							производство
Зенит 3обл	3 000 R	8.10	10.11.10		09.11.11		15.0	101.70		4 800	101.70	101.84		6.74	3.97	1.10	B/Ba3/	банки
Зенит 5обл	5 000 R	10.85	07.12.10	09.12.10	04.06.13	4.0	34.1	101.55	0.04	14 099	101.55	101.64	5.65		5.33	0.30	B/Ba3/	банки
Зенит 6обл	3 000 R	8.00	04.01.11	05.07.12	01.07.14	23.0	47.2	101.10			101.10	101.22	7.47		3.95	1.65	B/Ba3/	банки
Зенит БО-01	5 000 R	7.90	07.10.10	11.04.11	07.04.13	8.0	32.2	101.18	-0.05	20 000	101.10	101.20	5.97		3.92	0.60	B/Ba3/	банки
ИжАвто 02	2 000 R	18.00	09.12.10		09.06.11		9.9											автомоб
ИКСОФин 01	9 000 R	7.95	04.01.11		01.07.14		47.2	99.95		3 000	99.90	100.00		8.12	3.97	3.13	//BB-	торговля
ИКСОФин 04	8 000 R	18.46	09.12.10	13.06.11	02.06.16	10.0	70.6	109.61	-0.02	150 000	109.42	109.99	6.15		8.40	0.74	//BB-	торговля
Инпром 03	1 300 R	9.50	17.11.10		18.05.11		9.2	48.56			40.01	66.99		187.58	9.76	0.25		металлургия
ИнтегрФ-2	3 000 R	16.75	30.11.10		29.11.11		15.7	109.09			105.31	109.50		9.28	7.66	1.08		сервис
Интурист-2	2 000 R	14.00	23.11.10	29.07.11	21.05.13	12.0	33.6	100.70	-0.80	34 082	100.13	101.49	8.97		6.93	0.82		сервис
ИРКУТ-03об	3 250 R	8.74	16.09.10		16.09.10		1.0	100.52			100.39	100.47		2.54	4.34	0.08	/Ba2/	машиностр.
ИркЭнерго1	5 000 R	15.50	02.12.10		28.11.13		40.0				100.02						/отозван/B-	энергетика
ИтераФ-1	5 000 R	10.30	23.11.10	30.05.11	20.11.12	10.0	27.6	101.60			101.00		8.08		5.06	0.70		сырье
Камаз-Фин2	1 500 R	11.25	17.09.10		17.09.10		1.1				2.00							автомоб
Карус. Ф 01	3 000 R	12.00	16.09.10		12.09.13		37.4				2.00							торговля
Каустик 2	850 R	18.00	07.10.10		07.07.11		10.8	104.00	-0.34	140	103.20	104.00		10.25	4.32	0.45		химия
КМБ-Банк2	3 400 R	11.00	01.12.10		30.11.11		15.7	101.00			3.00			10.38	5.43	1.10	/отозван/	банки
Кокс 02	5 000 R	12.00	16.09.10		15.03.12		19.2	101.58			98.00	102.40		11.17	5.89	1.28		металлургия
КомоСГр. 1	2 000 R	13.50	13.01.11		14.07.11		11.1				17.01							с/х
КОПЕЙКА 02	4 000 R	16.50	18.08.10		15.02.12		18.3	110.69						9.12	3.72	1.21	//B-	торговля
КОПЕЙКА 03	4 000 R	9.80	18.08.10		15.02.12		18.3										//B-	торговля
Копейка БО-01	3 000 R	9.50	26.10.10	30.07.12	23.07.13	24.0	35.7	101.40	0.17	7 366	101.25	101.40	8.92		2.34	1.65	//B-	торговля
КосмосФин1	2 000 R	10.20	16.12.10		16.06.11		10.1				17.01							строительство
КрЕврБ-02	4 000 R	11.50	28.12.10		28.06.11		10.5				2.00						/Ba3/	финансы
КуйбАзот-2	2 000 R	8.80	03.09.10		04.03.11		6.7	100.82	0.32		100.40	100.50		7.36	4.35	0.49		химия
ЛенСпецСМУ БО-2	2 000 R	14.50	26.08.10		23.05.13		33.7	106.50		1 118	106.50	107.19		11.28	3.39	1.56	//B	строительство
ЛенСпецСМУ-1	2 000 R	16.00</																

Рынок рублевых облигаций

Выпуск	Объем, млн	Купон, %	Дата			Месяцев до		Цена	Изм.	Торговый объем, шт (осн.+РПС)	Котировки		Доходность, %			Дюр, лет	Рейтинг F/M/S	Сектор
			купона	оферты	погаш	офрт	погаш				покупка	продажа	офрт	погаш	текущ			
КОРПОРАТИВНЫЕ РУБЛЁВЫЕ ОБЛИГАЦИИ (продолжение)																		
Альянс-01	3 000 R	14.00	15.09.10		14.09.11		13.1	102.14			100.00			12.15	6.84	0.88	B/В+	сырье
МежПромБ-1	3 000 R	13.25	29.12.10	31.12.10	03.01.18	5.0	89.9				3.00						C/Caa2/D	банки
Метсерв-Ф1	1 500 R	11.00	24.11.10	03.06.11	23.05.12	10.0	21.5	100.00	0.30	5 315	99.61	100.50	10.91		5.48	0.69		торговля
Мечел 2об	5 000 R	8.50	15.12.10	20.06.11	12.06.13	10.0	34.4	100.92	0.02		100.90	101.33	7.33		4.20	0.77	/B1/	металлургия
Мечел 4об	5 000 R	19.00	28.10.10	30.07.12	21.07.16	24.0	72.2	119.00	0.75	88	117.62	119.00	8.54		3.98	1.56	/B1/	металлургия
Мечел 5об	5 000 R	12.50	19.10.10	18.10.12	09.10.18	26.0	99.2	106.57	-0.18		106.01	106.75	9.42		2.92	1.76	/B1/	металлургия
МечелБ0-01	5 000 R	12.50	12.11.10	11.11.11	09.11.12	15.0	27.2	105.45		3	104.21	105.45	7.93		5.91	1.07	/B1/	металлургия
МечелБ0-02	5 000 R	9.75	14.09.10		12.03.13		31.3	101.20	0.20	125 000	100.99	101.20		9.42	4.80	2.06	/B1/	металлургия
МечелБ0-03	5 000 R	9.75	27.10.10		24.04.13		32.7	101.04	-0.21		100.70	101.30		9.51	4.81	2.16	/B1/	металлургия
МИА-3об	1 500 R	7.95	26.08.10	06.09.10	24.02.12	1.0	18.6	102.50			100.00	105.00	-32.20		1.93	0.08	/Ba2/	финансы
МИА-4об ип	2 000 R	12.50	07.10.10	21.10.10	01.10.15	2.0	62.4	100.60			100.00	105.00	6.62		3.10	0.17	/Ba2/	финансы
МИА-5об	2 000 R	7.40	21.10.10	28.07.11	17.07.14	12.0	47.7	102.50			100.00	105.00	4.62		1.80	0.88	/Ba2/	финансы
МиГ-Ф 02	3 000 R	0.10	07.09.10		06.09.11		12.9											машиностр.
Микоян-2об	2 000 R	13.50	10.02.11	24.02.12	07.02.13	19.0	30.2	109.30			107.00	110.00	6.76		6.16	1.34		потреб. Тов
М-ИНДУСТР	1 000 R	12.25	17.08.10		16.08.11		12.2	29.99						294.31	20.37	0.20		строительство
М-Индустр2	1 500 R	14.25	12.01.11	17.01.11	10.07.13	5.0	35.3	54.05			5.01	90.00	379.96		13.14	0.09		строительство
МираторгФ1	2 500 R	11.00	03.02.11	05.08.11	02.08.12	12.0	23.9	100.00			99.76	100.14	11.26		5.48	0.85		потреб. Тов.
МКБ 04обл	2 000 R	15.00	14.09.10		15.03.11		7.0	104.47			104.30	104.85		7.07	7.16	0.51	B-/B1/	банки
МКБ 05обл	2 000 R	8.50	27.10.10	05.05.11	25.04.12	9.0	20.6	100.19			100.05	100.30	8.10		4.23	0.64	B-/B1/	банки
МКБ 06обл	2 000 R	9.40	08.02.11	16.08.10	07.08.12	0.0	24.1	100.00		50 000	100.00	100.36	9.62		4.69	1.69	B-/B1/	банки
МКБ 07обл	2 000 R	9.76	18.01.11	24.07.12	14.07.15	24.0	59.8	100.20		75 113	100.20	100.50	9.78		4.86	1.64	B-/B1/	банки
МКБ 08обл	3 000 R	9.70	13.10.10	19.10.11	08.04.15	14.0	56.5	100.80	-0.10	15 000	100.70	100.80	8.99		4.80	1.01	B-/B1/	банки
ММК БО-01	5 000 R	9.45	18.11.10	22.11.10	15.11.12	3.0	27.4	101.00		3 860	101.00	101.35	5.28		4.66	0.26	отозван/Ba3/BB	Металлургия
ММК БО-02	10 000 R	9.70	15.12.10	16.12.11	12.12.12	16.0	28.3	104.25	-0.25	70 000	104.05	104.25	6.38		4.64	1.19	отозван/Ba3/BB	Металлургия
ММК БО-05	8 000 R	7.65	07.10.10		04.04.13		32.1	100.86	-0.49	211 001	100.85	101.25		7.41	3.78	2.21	отозван/Ba3/BB	Металлургия
ММ-Фин 01	1 000 R	10.00	31.08.10	01.09.10	26.02.13	1.0	30.8				0.10							девелопмент
ММ-Фин 02	1 500 R	7.75	04.01.11	10.01.11	03.07.12	5.0	22.9	41.00			3.01	79.00	857.32		9.42	0.04		девелопмент
МОИА	1 500 R	9.00	21.12.10		21.12.10		4.2											финансы
МОИА 02	3 000 R	7.99	07.09.10		07.09.11		12.9											финансы
МОИА 03	5 000 R	7.75	14.12.10		14.06.14		46.6											финансы
МойБанк 5	5 000 R	12.96	21.10.10	25.04.11	16.04.15	8.0	56.8	100.98			100.00	101.50	11.50		6.40	0.59	/B3/	банки
МоскомБ-2	3 000 R	12.00	17.08.10		15.02.11		6.1											банки
МоскомБ-3	5 000 R	1.00	15.12.10	16.12.10	12.06.13	4.0	34.4				15.50							банки
МОСМАРТФ 1	2 000 R	0.01	14.10.10	20.10.10	12.04.12	2.0	20.2	45.86			1.71	90.00			0.01			торговля
МособГазФ2	3 000 R	9.25	24.12.10		24.06.12		22.6	91.51	-1.39	70	91.61	93.00		16.85	5.04	1.14		сервис
Мособгаз1	2 500 R	12.00	15.11.10		17.05.11		9.1											услуги
Мособлтр-2	4 000 R	20.00	24.09.10		26.03.11		7.4										//D	финансы
МосТРАстФ1	7 500 R	11.80	21.12.10		18.12.12		28.5				2.00						//CC	транспорт
Мосэнерго1	5 000 R	12.50	14.09.10		13.09.11		13.1	107.00			106.60	107.37		5.78	5.82	0.94	//BB-	энергетика
Мосэнерго2	5 000 R	7.65	26.08.10	01.03.12	18.02.16	19.0	67.1	100.90	-0.10	12 134	100.90	101.10	7.05		3.78	1.34	//BB-	энергетика
Мосэнерго3	5 000 R	10.25	03.12.10	06.12.12	28.11.14	28.0	52.2	106.69			106.00	106.75	7.11		4.79	1.95	//BB-	энергетика
МосэнергоБ0-2	2 000 R	11.45	26.08.10		26.08.10		0.3	100.44	0.24		100.21	100.26		-4.29	5.68	0.03	//BB-	энергетика
МОЭК-01	3 500 R	9.00	28.10.10	11.08.11	25.07.13	12.0	35.8	101.84			100.01	102.38	6.89		2.20	0.89	BB+//	энергетика
МОЭК-01	6 000 R	8.05	07.09.10		06.09.11		12.9	101.99			100.00	103.30		6.16	3.94	0.94		энергетика
МРСК Ур.01	1 000 R	8.60	23.11.10		22.05.12		21.5				83.01							энергетика
МРСК Юга 2	6 000 R	17.50	31.08.10	01.09.11	26.08.14	13.0	49.0	110.00	0.10	58 855	109.76	110.14	7.41		7.93	0.87		энергетика
МТС 01	10 000 R	7.00	21.10.10		17.10.13		38.6	97.96			98.01	99.99		7.88	3.56	2.63	BB+/Ba2/BB	телеком
МТС 02	10 000 R	7.75	26.10.10		20.10.15		63.0	99.89			99.01	100.00		7.92	3.87	3.95	BB+/Ba2/BB	телеком
МТС 03	4 000 R	8.00	21.12.10	20.06.13	12.06.18	35.0	95.2	102.30	0.40	432 160	101.01	102.30	7.20		3.90	2.40	BB+/Ba2/BB	телеком
МТС 04	15 000 R	16.75	17.05.11	19.05.11	13.05.14	9.0	45.5	108.35	0.10	47 102	108.05	108.30	5.00		15.42	0.72	BB+/Ba2/BB	телеком
МТС 05	15 000 R	14.25	26.07.11	26.07.12	19.07.16	24.0	72.1	112.80	-0.25	190 002	112.80	113.15	6.94		12.60	1.71	BB+/Ba2/BB	телеком
НК Альянс-03	5 000 R	9.75	01.02.11	02.08.13	21.07.20	36.0	120.9										B/В+	сырье
НКНХ-04 об	1 500 R	10.00	27.09.10		26.03.12		19.6	75.03			83.66			33.10	6.64	1.08	B/B1/	химия
НЛМК-Б0-01	5 000 R	9.75	07.12.10		04.12.12		28.0	105.77	-0.03	30 000	105.25	106.10		7.11	4.60	1.95	BB+/Ba1/BBB-	металлургия
НЛМК-Б0-05	10 000 R	10.75	02.11.10		30.10.12		26.9	108.02			107.60	108.00		6.88	4.96	1.85	BB+/Ba1/BBB-	металлургия
НЛМК-Б0-06	10 000 R	7.75	07.09.10		05.03.13		31.1	101.25		205 000	101.30	101.55		7.33	3.82	2.13	BB+/Ba1/BBB-	металлургия
НОВАТЭК БО-1	10 000 R	7.50	28.12.10		25.06.13		34.8	101.05	-0.20	65 783	101.05	101.17		7.21	3.70	2.43		

Рынок рублевых облигаций

Выпуск	Объем, млн	Купон, %	Дата			Месяцев до		Цена	Изм.	Торговый объем, шт (осн.+РПС)	Котировки		Доходность, %			Дюр, лет	Рейтинг F/M/S	Сектор
			купона	оферты	погаш	офрт	погаш				покупка	продажа	офрт	погаш	текущ			
КОРПОРАТИВНЫЕ РУБЛЁВЫЕ ОБЛИГАЦИИ (продолжение)																		
ПротекФин1	5 000 R	12.00	03.11.10		02.11.11		14.8				91.04						торговля	
ПротонФин1	1 000 R	9.00	14.12.10		12.06.12		22.2				95.00						машиностр.	
ПрофМедияФ-1	3 000 R	10.50	20.01.11	23.07.13	16.07.15	36.0	59.8	100.00		119	99.50	100.13	10.73		5.24	2.34	телеком	
Разг.БО-15	500 R		26.11.37		04.04.11		7.7				20.01						c/x	
РазгуляйФ2	2 000 R	17.00	28.09.10		27.09.11		13.6	102.50			101.00	104.00		14.96	8.27	0.87	c/x	
РазгуляйФ3	3 000 R	17.00	17.09.10		16.03.12		19.3	103.00			101.00	105.00		15.32	8.23	1.18	c/x	
РазгуляйФ4	3 000 R	17.00	24.11.10	02.06.11	22.05.13	10.0	33.7	100.45			101.00	103.99	16.45		8.44	0.65	c/x	
РазгуляйФ5	2 000 R	12.50	27.10.10	29.10.10	23.10.13	2.0	38.8				3.01						c/x	
Райффайзен-4	10 000 R	13.50	07.12.10	08.12.11	03.12.13	16.0	40.2	108.80	0.28	300 033	108.80	109.15	6.43		6.19	1.15	BBB+/Baa1/BBB-	
РВКФинанс1	1 750 R	9.50	20.01.11		21.07.11		11.3	100.00	-1.00		20.01	102.00		10.76	4.74	0.82	банки	
РенКап-2	3 000 R	22.00	09.10.10	15.10.10	04.04.12	2.0	19.9	102.10	-0.17	226	102.10	102.15	6.64		10.69	0.15	B-/B1/B-	
РенКап-3	4 000 R	12.50	11.12.10	17.06.11	06.06.12	10.0	22.0	102.00	0.05	2 648	101.80	102.00	9.87		6.08	0.73	B-/B1/B-	
РЕСТОРАНСЗ	1 000 R	9.75	26.11.10		26.11.10		3.4				10.01						услуги	
РЖД-БО-01	15 000 R	9.40	08.12.10		05.12.12		28.1	106.25	-0.01		105.77	106.50		6.54	4.41	1.97	BBB/Baa1/BBB	
РЖД-Обobl	10 000 R	7.35	10.11.10		10.11.10		2.9	101.00			100.85	101.11		3.05	3.63	0.23	BBB/Baa1/BBB	
РЖД-07obl	5 000 R	7.55	10.11.10		07.11.12		27.1	101.73			101.85	102.11		6.81	3.70	1.93	BBB/Baa1/BBB	
РЖД-08obl	20 000 R	8.50	05.01.11		06.07.11		10.8	102.75	-0.30	170	102.75	103.05		5.35	4.12	0.82	BBB/Baa1/BBB	
РЖД-09obl	15 000 R	0.10	17.11.10	19.11.10	13.11.13	3.0	39.5	98.52			98.47	102.20	6.00		0.05	0.25	BBB/Baa1/BBB	
РЖД-10obl	15 000 R	15.00	09.09.10		06.03.14		43.3	124.80	-0.20	32 083	124.80	124.90		7.12	5.99	2.63	BBB/Baa1/BBB	
РЖД-11obl	15 000 R	7.80	24.11.10		18.11.15		64.0	100.41			100.70			7.85	3.87	4.03	BBB/Baa1/BBB	
РЖД-12obl	15 000 R	14.90	25.11.10	28.11.11	16.05.19	16.0	106.5	111.20		16 500	111.21	111.45	5.68		6.68	1.12	BBB/Baa1/BBB	
РЖД-13obl	15 000 R	11.46	09.09.10		06.03.14		43.3	104.22		10 000	103.95	104.25		10.27	5.48	2.63	BBB/Baa1/BBB	
РЖД-14obl	15 000 R	11.06	12.10.10		07.04.15		56.5	106.04			105.80	106.12		9.64	5.20	3.33	BBB/Baa1/BBB	
РЖД-15obl	15 000 R	11.16	27.12.10	26.12.12	20.06.16	29.0	71.2	107.61			107.70	108.02	7.70		5.17	1.97	BBB/Baa1/BBB	
РЖД-16obl	15 000 R	14.33	13.12.10	13.06.11	05.06.17	10.0	82.8	107.50	0.10		107.40	107.70	4.97		6.65	0.76	BBB/Baa1/BBB	
РЖД-17obl	15 000 R	11.30	24.01.11	24.07.13	16.07.18	36.0	96.4	111.53	0.66		110.87	111.05	7.00		5.05	2.42	BBB/Baa1/BBB	
РЖД-18obl	15 000 R	11.50	24.01.11	23.07.14	15.07.19	48.0	108.5	114.05	0.05	390	113.80	114.05	7.44		5.03	3.08	BBB/Baa1/BBB	
РЖД-19obl	15 000 R	13.50	24.01.11	27.07.11	08.07.24	12.0	169.2				108.35						BBB/Baa1/BBB	
РЖД-23obl	15 000 R	9.00	03.02.11	05.02.15	16.01.25	54.0	175.6	105.95	0.05	20 000	105.80	106.10	7.52		4.24	3.53	BBB/Baa1/BBB	
Росбанк БО-01	5 000 R	7.40	24.12.10	27.06.12	21.06.13	23.0	34.7	100.35		41 200	100.35	100.44	7.30		3.70	1.64	BBB+/Baa3/BB+	
Росбанк БО-02	5 000 R	8.00	08.01.11		08.07.13		35.2	100.60	-0.05	510 997	100.45	100.60		7.91	4.01	2.43	BBB+/Baa3/BB+	
Росбанк-А3	5 000 R	12.00	04.11.10	16.05.11	06.11.13	9.0	39.3	104.46			104.00	104.95	5.45		5.76	0.68	BBB+/Baa3/BB+	
Росбанк-А5	5 000 R	12.00	04.11.10	16.05.11	07.11.14	9.0	51.5	104.00		2 499	104.02	104.95	6.08		5.78	0.68	BBB+/Baa3/BB+	
Росгосстрах-1	4 000 R	10.00	20.01.11	23.07.12	16.07.15	24.0	59.8	100.00	-0.05	5 810	99.98	100.05	10.19		4.99	1.63		
Россельхб 10	5 000 R	9.00	09.02.11	10.02.13	29.01.20	30.0	115.1	104.15		70 001	103.08	104.15	7.24		4.31	2.13	BBB/Baa1/	
Россельхб 11	5 000 R	9.00	10.02.11	11.02.13	30.01.20	30.0	115.1	104.16	0.09	199 990	103.01	104.50	7.24		4.31	2.14	BBB/Baa1/	
Россельхб 2	7 000 R	7.85	18.08.10		16.02.11		6.1	101.83						4.23	1.92	0.47	BBB/Baa1/	
Россельхб 3	10 000 R	9.25	19.08.10	17.02.14	09.02.17	43.0	79.0	105.04	-0.06				7.70		4.39	2.75	BBB/Baa1/	
Россельхб 4	10 000 R	11.50	06.10.10	07.10.11	27.09.17	14.0	86.6	105.00			105.00	107.00		6.92	5.46	1.00	BBB/Baa1/	
Россельхб 5	10 000 R	13.50	07.12.10	08.12.11	27.11.18	16.0	100.8	100.00			100.01			13.86	6.73	1.07	BBB/Baa1/	
Россельхб 7	5 000 R	6.90	14.12.10	16.06.11	05.06.18	10.0	95.0	100.50	-0.70	9 802	100.70	101.20	6.31		3.42	0.77	BBB/Baa1/	
Россельхб 8	5 000 R	10.10	25.11.10	26.11.12	14.11.19	28.0	112.6	106.25	0.35	384	105.61	107.50	7.16		4.74	1.92	BBB/Baa1/	
Россельхб 9	5 000 R	10.10	25.11.10	26.11.12	14.11.19	28.0	112.6	106.56	0.41		105.51	107.49	7.01		4.73	1.93	BBB/Baa1/	
РТК-Лизинг БО-01	1 500 R	12.00	08.02.11	16.08.11	06.08.13	12.0	36.2	100.45	-0.05	53	100.21	100.45	11.62		5.96	0.80		
РусМасла-2	1 000 R	1.00	30.09.10		29.03.12		19.7										финансы	
РусМоре об	2 000 R	10.00	16.09.10	20.06.11	14.06.12	10.0	22.3	99.38			98.10	100.10	12.36		2.51	0.72	потреб. тов.	
РусНефть1	7 000 R	13.00	10.12.10		10.12.10		3.9	105.00			101.25	111.11		-2.52	6.17	0.33	потреб. тов.	
РусСтанд-5	5 000 R	14.75	09.09.10		09.09.10		0.8				100.60						сырье	
РусСтанд-6	6 000 R	10.75	09.02.11		09.02.11		5.9	101.85	-0.05	623	101.85	102.30		6.92	5.26	0.45	B+/Ba3/B+	
РусСтанд-7	5 000 R	7.80	21.09.10	28.09.10	20.09.11	1.0	13.3				15.51						B+/Ba3/B+	
РусСтанд-8	5 000 R	14.00	15.10.10	22.10.10	13.04.12	2.0	20.2	101.40		20 500	101.30	101.45	4.75		6.88	0.17	B+/Ba3/B+	
Рыбкэб-1	1 000 R	0.01	31.08.10	03.03.11	28.02.12	7.0	18.7				1.00						банки	
СатурнНПО2	2 000 R	11.00	20.09.10	23.03.11	20.09.11	7.0	13.3	96.50			93.01	99.99	17.97		5.72	0.48	производство	
СатурнНПО3	3 500 R	10.00	06.12.10		06.06.14		46.3				5.00						машиностр.	
Сахатрнфг2	2 500 R	12.20	28.01.11		26.07.13		35.8										машиностр.	
СБ-Финанс1	1 500 R	0.10	20.09.10	20.06.11	18.06.12	10.0	22.4										услуги	
СвобСокол3	1 200 R	18.00	23.11.10	23.11.10	24.05.11	3.0	9.4				50.00						потреб. тов.	
СвязьБанк1	2 000 R	16.00	21.10.10		21.04.11		8.3	103.71			1.52			10.66	3.85	0.59	производство	
Северсталь БО-01	15 000 R	14.00	21.09.10	20.09.11	18.09.12	13.0	25.5	10										

Рынок рублевых облигаций

Выпуск	Объем, млн	Купон, %	Дата			Месяцев до		Цена	Изм.	Торговый объем, шт (осн.+РПС)	Котировки		Доходность, %			Дюр, лет	Рейтинг F/M/S	Сектор	
			купона	оферты	погаш	офрт	погаш				покупка	продажа	офрт	погаш	текущ				
КОРПОРАТИВНЫЕ РУБЛЕВЫЕ ОБЛИГАЦИИ (продолжение)																			
СевСтАвто2	3 000 R	12.50	19.01.11		17.07.13		35.5	100.10	-0.15	7 899	100.07	100.10		12.84	6.23	2.23		автопром	
СОРУС КАП2	1 500 R		07.10.10		05.04.12		19.9											торговля	
СтИндустр1	1 000 R		06.01.11		07.07.11		10.8											строительство	
СтрТрГаз02	5 000 R	8.49	14.01.11		13.07.12		23.2	94.99	-0.26	2 496	94.61	95.10		11.80	4.46	1.60		строительство	
СтрТрГаз03	5 000 R	8.50	14.10.10		11.04.13		32.3	57.80			15.61	99.99		36.60	7.33	1.64		строительство	
СУ-155 3об	3 000 R	15.50	18.08.10	24.02.11	15.02.12	6.0	18.3	98.59					18.59	7.84	0.41			строительство	
СудострБ-3	1 500 R	17.00	06.09.10	09.09.10	03.09.12	1.0	25.0	101.93			98.00	100.80	-12.56	8.32	0.08		/B3/	банки	
СУЭК Финанс-01	10 000 R	9.35	07.01.11	10.07.13	26.06.20	35.0	120.1	100.73	-0.12	1 672	100.70	100.80	9.22		4.63	2.37		строительство	
СэтлГрупп1	1 000 R	11.70	16.11.10		15.05.12		21.3	96.69			96.00			14.35	6.03	1.39		строительство	
Таттелеком 4	1 500 R	8.25	04.11.10		01.11.12		26.9	100.65			99.55	100.10		8.07	4.09	1.87		телеком	
ТатфондБ 4	1 500 R	13.00	01.12.10		01.06.11		9.6	103.43	1.40		102.35	103.95		8.57	6.27	0.70	/B2/	банки	
ТатфондБ 5	2 000 R	11.00	22.09.10	29.03.11	21.03.12	8.0	19.4	102.17			101.11	102.20	7.15		5.37	0.55	/B2/	банки	
ТатфондБ 6	2 000 R	11.20	31.08.10	07.03.11	26.02.13	7.0	30.8	101.97	-0.02		101.00	101.98	7.32		5.48	0.49	/B2/	банки	
ТатфондБ 7	1 000 R	13.75	17.12.10	23.12.10	14.12.12	4.0	28.4	102.71			99.90	102.10	5.29		6.68	0.34	/B2/	банки	
ТВЗ БО-01	2 000 R	7.00	15.12.10	24.06.11	12.06.13	10.0	34.4				1.01							машиностр.	
ТГК-1 01	4 000 R	8.50	14.09.10	15.03.12	11.03.14	19.0	43.4	102.45	0.25	1 000	102.45	103.00	6.92		4.14	1.37		энергетика	
ТГК-1 02	5 000 R	16.99	04.01.11	11.07.11	01.07.14	11.0	47.2	109.79	0.78		109.06	109.99	5.47		7.72	0.82		энергетика	
ТГК-10 об2	5 000 R	7.60	09.02.11	11.02.11	06.02.13	6.0	30.2				3.01							энергетика	
ТГК-2-01	4 000 R	18.00	31.08.10	07.09.10	30.08.11	1.0	12.6	100.62		1 235	100.40	100.62	1.88		8.92	0.06	B//	энергетика	
ТГК-4 об.1	5 000 R	8.00	02.12.10		31.05.12		21.8				96.00							энергетика	
ТГК-6Инов-1	2 000 R	10.50	24.08.10	28.02.11	21.02.12	7.0	18.5	101.90	0.60				6.71		2.57	0.48		энергетика	
ТГК-8 01	3 500 R	8.80	11.11.10		10.05.12		21.1											энергетика	
ТГК-9-01	7 000 R	8.10	14.02.11	15.08.13	07.08.17	36.0	84.9	100.00		7000 000			8.24		4.04	2.52		энергетика	
Терна-Ф 02	1 500 R	1.00	05.11.10		04.11.11		14.8											производство	
ТехИнвест-1	2 000 R	7.00	25.11.10		26.05.11		9.4				4.00							торговля	
ТехНикольФ	3 000 R	17.00	09.09.10	31.08.10	07.03.12	0.0	19.0	100.60		1 700	17.25	100.84			8.43			производство	
ТКСБанк 02	1 400 R	20.00	25.01.11		28.07.13		35.9	107.50	0.50	1 659	106.02	107.50		17.35	9.33	2.02		финансы	
ТМК-03 обл	5 000 R	9.80	17.08.10		15.02.11		6.1	101.96						5.86	4.79	0.45	/B1/B	производство	
Топкига-2	1 500 R	20.00	09.12.10		09.12.10		3.8				16.01							торговля	
Трансасро-1	3 000 R	16.95	27.10.10	03.11.10	23.10.13	3.0	38.8	101.70		20	101.70	101.80	7.36		8.31	0.20		транспорт	
ТрансКонт1	3 000 R	9.50	31.08.10		26.02.13		30.8	104.70	-0.15	47 896	104.60	105.00		7.57	4.52	2.07	BB+/Ba2/	транспорт	
ТрансКонт2	3 000 R	8.80	09.12.10		04.06.15		58.4	102.80		1 264	102.80	103.15		8.13	4.27	3.19	BB+/Ba2/	транспорт	
ТрансКред2	3 000 R	15.00	14.12.10	23.12.10	12.06.12	4.0	22.2	103.53			102.16		3.80		7.22	0.34	/Ba1/BB	банки	
ТрансКред3	5 000 R	10.30	06.01.11		07.07.11		10.8	104.10		100 060	103.65	103.95		5.58	4.93	0.82	/Ba1/BB	банки	
ТрансКредБ	3 000 R	7.90	09.02.11		12.08.13		36.4											банки	
ТрансКредБ	4 000 R	8.25	21.10.10		17.04.14		44.7	100.60		553 153	100.40	100.60		8.22	4.09	2.92	/Ba1/BB	банки	
Трансмаш-2	3 000 R	6.75	10.02.11	18.08.10	10.02.11	0.0	5.9				99.90							машиностр.	
Транснефть-01	35 000 R	9.75	23.05.11	20.05.15	13.05.19	58.0	106.4	105.07			104.85		8.39		9.25	3.67	/Baa1/BBB	сырье	
ТТС 01	1 000 R	21.22	17.08.10		17.08.10		0.0											торговля	
Тюменэнерг2	2 700 R	8.70	30.09.10		29.03.12		19.7	102.27	0.04		101.80	102.90		7.31	4.24	1.40		энергетика	
УГМК-УЭМО1	3 000 R	8.25	31.08.10		28.02.12		18.7											металлургия	
УМПО 3	3 000 R	10.00	16.12.10		14.06.12		22.3	100.58	1.08		99.00	107.00		9.86	4.96	1.54		машиностр.	
УралВагЗФ2	3 000 R	11.50	05.10.10		05.10.10		1.7				95.01							машиностр.	
УралсибЛК1	2 700 R	6.00	29.12.10		29.12.10		4.5	99.98		40	99.20	99.98		6.12	3.11	0.35	B+//	финансы	
УралсибЛК2	5 000 R	14.50	20.01.11		21.07.11		11.3	104.55	0.05	24 581	104.47	104.55		9.47	6.92	0.82	B+//	финансы	
УралсибЛК3	1 500 R	17.50	26.08.10	01.09.10	23.02.12	1.0	18.5	102.75			100.00	110.00	-38.50	8.49	0.07		B+//	финансы	
УралсибЛК4	2 000 R	16.50	20.01.11		19.01.12		17.4	108.75			108.00	109.50		10.01	7.56	1.20	B+//	финансы	
УралсибЛК5	3 000 R	14.25	20.01.11	20.01.11	19.01.12	5.0	17.4	102.88	0.63		102.25	103.00	7.42		6.91	0.40	B+//	финансы	
УРСАБанк 5	3 000 R	10.05	19.10.10		18.10.11		14.3	104.10		50 000	75.02	104.50		6.45	4.81	1.04	B+/Ba3/	банки	
УРСАБанк 7	5 000 R	11.75	20.01.11		19.07.12		23.4	107.55	0.25	14 010	106.50	107.80		7.60	5.45	1.65	B+/Ba3/	банки	
УРСАБанк 8	10 000 R	9.00	14.10.10		09.04.15		56.6	101.45	-0.14	43 800	101.00	101.90		8.80	4.42	3.49	B+/Ba3/	банки	
УрСИ БО-01	1 000 R	10.80	04.11.10	09.11.11	01.11.12	15.0	26.9	105.00			104.80		6.46		5.13	1.09	BB-/B+	телеком	
УрСИ сев06	2 000 R	10.50	18.11.10		17.11.11		15.3	102.11			2.00			7.66	5.13	0.68	BB-/B+	телеком	
УрСИ сев07	3 000 R	8.50	14.09.10		13.03.12		19.2	101.71			101.00			6.41	4.17	0.74	BB-/B+	телеком	
УрСИ сев08	2 000 R	7.50	06.10.10		03.04.13		32.0				12.00							телеком	
ФСК ЕЭС-04	6 000 R	7.30	07.10.10		06.10.11		13.9	101.75		50 000	101.75	102.22		5.76	3.58	1.03	/Baa2/BBB	энергетика	
ХантМанБанк-02	3 000 R	7.85	15.12.10	16.06.11	12.06.13	10.0	34.4	100.56			100.50	100.80	7.22		4.04	0.76	/Ba3/B+	банки	
ХКФ Банк-3	3 000 R	7.50	16.09.10		16.09.10		1.0	100.42			100.11			2.54	1.86	0.08		/Ba3/B+	банки
ХКФ Банк-4	3 000 R	14.00	13.10.10	18.10.10	12.10.11	2.0	14.1	101.37	0.17		12.00	101.60	4.93		3.44	0.16	/Ba3/B+	банки	
ХКФ Банк-5	4 000 R	8.15																	

Рынок рублевых облигаций

Выпуск	Объем, млн	Купон, %	Дата			Месяцев до		Цена	Изм.	Торговый объем, шт (осн.+РПС)	Котировки		Доходность, %			Дюр, лет	Рейтинг F/M/S	Сектор
			купона	оферты	погаш	офрт	погаш				покупка	продажа	офрт	погаш	текущ			
ГОСУДАРСТВЕННЫЕ И МУНИЦИПАЛЬНЫЕ ОБЛИГАЦИИ																		
Башкортб6б	1 500 R	8.02	30.11.10		30.11.10	3.5	101.00			9 450	100.70			4.53	3.96	0.28	/Ba1/BB+	муниципальный
ВолгогрО64	1 000 R	7.75	16.11.10		15.05.12	21.3					98.00						//BB-	муниципальный
ВолгогрО69	2 000 R	8.75	08.12.10		04.06.14	46.3	100.94	0.84						7.94	4.32	2.39	//BB-	муниципальный
ВоронежО63	500 R	10.25	27.12.10		27.06.11	10.5	102.50			66 002	101.51	105.75		7.32	4.99	0.78		муниципальный
ИркОбл31-3	3 000 R	6.75	24.11.10		24.11.10	3.3	100.72				91.50			4.16	2.32	0.26	//B	муниципальный
ИркОбл31-5	2 200 R	7.70	25.10.10		26.10.11	14.5	100.57				97.00			7.05	2.56	0.68	//B	муниципальный
ИркОбл31-6	3 800 R	9.15	23.11.10		22.11.12	27.6	101.29				101.00	101.50		8.30	2.47	1.14	//B	муниципальный
КалужОбл-2	1 300 R	8.40	30.08.10		29.08.11	12.6	100.77				97.50			7.38	2.08	0.70	BB-//	муниципальный
КалужОбл-3	1 000 R	9.05	02.09.10		29.11.12	27.9	102.49				97.00			7.78	2.20	1.68	BB-//	муниципальный
КалужОбл-4	1 500 R	10.11	29.09.10		26.06.13	34.8	103.27				102.00	104.00		8.75	2.44	1.94	BB-//	муниципальный
Карелия 11	800 R	9.80	11.11.10		10.05.12	21.1	101.45				100.45	102.45		8.52	4.82	0.98	BB-//	муниципальный
Карелия 12	1 000 R	19.05	02.09.10		02.06.11	9.7	104.97	-0.03			104.50	104.95		4.46	4.52	0.32	BB-//	муниципальный
Карелия 2	1 000 R	7.67	14.10.10		14.04.11	8.0	100.80				100.28			6.06	3.79	0.46	BB-//	муниципальный
Карелия 2	1 000 R	7.67	14.10.10		14.04.11	8.0	100.80				100.28			6.06	3.79	0.46	BB-//	муниципальный
КОМИ 6а об	700 R	10.50	14.10.10		14.10.10	2.0	101.00				100.84	110.20		4.20	5.21	0.16	BB/Ba2/	муниципальный
КОМИ 7в об	1 000 R	9.00	23.11.10		22.11.13	39.8	101.00			3 000	99.11	101.00		7.84	4.49	2.30	BB/Ba2/	муниципальный
КОМИ 8в об	1 000 R	7.50	04.09.10		03.12.15	64.5	96.32				95.02	97.61		7.77	3.90	3.61	BB/Ba2/	муниципальный
КраснодКр2	1 500 R	6.50	17.12.10		14.12.12	28.4					2.01						BB/Ba1/BB	муниципальный
КраснЯрКр4	10 200 R	11.39	11.11.10		08.11.12	27.2	105.26	-0.14			105.25	105.55		6.90	2.70	1.17	BB+/Ba2/BB+	
ЛенОбл-2об	800 R	14.01	08.12.10		08.12.10	3.8	101.32				100.00	102.50		9.72	6.90	0.28	BB/BB	муниципальный
ЛенОбл-3об	1 300 R	12.25	10.12.10		05.12.14	52.4	117.22				111.55	116.50		7.32	5.21	3.26	BB/BB	муниципальный
МГор38-об	5 000 R	10.00	26.12.10		26.12.10	4.4	102.33				102.15	102.78		3.47	4.90	0.35	BBB/Baa1/BBB	муниципальный
МГор39-об	4 800 R	8.00	21.01.11		21.07.14	47.8	101.38				101.15	101.73		7.24	3.98	3.21	BBB/Baa1/BBB	муниципальный
МГор44-об	5 000 R	8.00	24.12.10		24.06.15	59.1	100.59			9 400	100.21	100.60		7.41	3.99	3.82	BBB/Baa1/BBB	муниципальный
МГор45-об	15 000 R	8.00	27.12.10		27.06.12	22.7	103.75			309 640	103.75	103.90		5.93	3.87	1.66	BBB/Baa1/BBB	муниципальный
МГор48-об	30 000 R	8.00	11.12.10		11.06.22	143.9	94.61				93.94	95.00		7.74	4.24	7.30	BBB/Baa1/BBB	муниципальный
МГор49-об	25 000 R	8.00	14.12.10		14.06.17	83.1	100.25				99.96	100.30		7.40	4.00	5.02	BBB/Baa1/BBB	муниципальный
МГор50-об	15 000 R	8.00	18.12.10		18.12.11	16.3	103.50	0.25		358 000	102.56	103.50		5.32	3.88	1.22	BBB/Baa1/BBB	муниципальный
МГор54-об	15 000 R	8.00	05.09.10		05.09.12	25.0	103.36				103.02	103.60		6.09	3.90	1.77	BBB/Baa1/BBB	муниципальный
МГор56-об	20 000 R	8.00	22.09.10		22.09.16	74.3	99.90	-0.60		271 002	99.90	100.50		7.46	4.04	4.51	BBB/Baa1/BBB	муниципальный
МГор58-об	15 000 R	10.00	01.09.10		01.06.11	9.6	104.15	0.05		60 000	104.35	104.40		4.71	2.42	0.72	BBB/Baa1/BBB	муниципальный
МГор61-об	15 000 R	15.00	03.09.10		03.06.13	34.1	122.90				121.80	122.99		6.19	3.08	2.20	BBB/Baa1/BBB	муниципальный
МГор62-об	20 000 R	15.00	08.09.10		08.06.14	46.4	122.73	0.22		1813 962	122.60	122.73		6.87	3.08	2.83	BBB/Baa1/BBB	муниципальный
МГор63-об	15 000 R	15.00	10.09.10		10.12.13	40.4	126.18				125.38	126.49		6.36	3.00	2.54	BBB/Baa1/BBB	муниципальный
Мос.обл.6а	12 000 R	9.00	19.10.10		19.04.11	8.2	101.80	0.10			101.63	102.89		6.30	4.41	0.61	/B3/отозван	муниципальный
Мос.обл.7в	16 000 R	8.00	20.10.10		16.04.14	44.6	97.75	-0.14		16 739	97.70	97.84		8.91	4.08	2.91	/B3/отозван	муниципальный
Мос.обл.8в	10 000 R	9.00	14.12.10		11.06.13	34.3	101.20	-0.25		150 000	101.20	101.50		8.48	4.43	1.65	/B3/отозван	муниципальный
Мос.обл.9в	33 000 R	18.00	22.10.10		15.03.12	19.2	112.04				100.80	111.50		6.61	7.48	0.96	/B3/отозван	муниципальный
НижгорОбл3	2 000 R	7.95	21.10.10		20.10.11	14.3	101.02	-0.38		4 165	99.90	101.20		6.42	3.92	0.68	B+/отозван/	муниципальный
НижгорОбл4	2 700 R	8.25	24.11.10		17.11.12	27.5	100.80				98.10			7.43	4.06	1.11	B+/отозван/	муниципальный
ОФЗ 25059	41 000 R	6.10	20.10.10		19.01.11	5.2	100.85			13 840	100.85	100.90		4.14	1.51	0.41	BBB/Baa1/BBB	гос. бумаги
ОФЗ 25063	30 000 R	6.20	10.11.10		09.11.11	15.0	101.60	-0.45		2 433	101.60	102.00		4.94	1.52	1.14	BBB/Baa1/BBB	гос. бумаги
ОФЗ 25064	45 000 R	11.90	20.10.10		18.01.12	17.3	109.50	-0.19		50 550	109.37	109.48		5.04	2.71	1.26	BBB/Baa1/BBB	гос. бумаги
ОФЗ 25065	46 000 R	12.00	29.09.10		27.03.13	31.8	114.65	0.30		6914 351	114.00	114.40		6.04	2.61	2.15	BBB/Baa1/BBB	гос. бумаги
ОФЗ 25066	40 000 R	10.55	06.10.10		06.07.11	10.8	105.45			5	105.20	106.40		4.32	2.49	0.82	BBB/Baa1/BBB	гос. бумаги
ОФЗ 25067	45 000 R	11.30	20.10.10		17.10.12	26.4	111.81	0.11		49 991	111.40	111.75		5.61	2.52	1.85	BBB/Baa1/BBB	гос. бумаги
ОФЗ 25068	45 000 R	12.00	25.08.10		20.08.14	48.8	118.70	0.10		299 999	118.66	118.80		6.73	5.04	3.01	BBB/Baa1/BBB	гос. бумаги
ОФЗ 25070	44 947 R	10.00	29.09.10		28.09.11	13.6	105.71	0.04		154 897	105.69	105.90		4.74	4.72	1.00	BBB/Baa1/BBB	гос. бумаги
ОФЗ 25071	39 165 R	8.10	01.12.10		26.11.14	52.1	104.85	-0.25		2	104.85	105.00		6.89	3.85	3.43	BBB/Baa1/BBB	гос. бумаги
ОФЗ 25072	66 830 R	7.15	26.01.11		23.01.13	29.7	102.37	-0.01		130 000	102.31	102.41		6.18	3.48	2.14	BBB/Baa1/BBB	гос. бумаги
ОФЗ 25073	55 991 R	6.85	02.02.11		01.08.12	23.9	102.01	-0.19		664	102.02	102.25		5.83	3.35	1.76	BBB/Baa1/BBB	гос. бумаги
ОФЗ 25075	30 000 R	6.88	19.01.11		15.07.15	59.8	99.42	-0.08		2	99.40	99.57		7.14	3.32	3.95	BBB/Baa1/BBB	гос. бумаги
ОФЗ 26198	42 117 R	6.00	03.11.10		02.11.12	27.0	100.50			63				5.74	5.97	1.94	BBB/Baa1/BBB	гос. бумаги
ОФЗ 26199	44 000 R	6.10	13.10.10		11.07.12	23.2	100.89	0.04		607 300	100.80	100.92		5.72	1.51	1.71	BBB/Baa1/BBB	гос. бумаги
ОФЗ 26200	50 000 R	6.10	20.10.10		17.07.13	35.5	99.65	-0.10		115 000	99.60	99.75		6.38	1.53	2.52	BBB/Baa1/BBB	гос. бумаги
ОФЗ 26202	40 000 R	11.20	22.09.10		17.12.14	52.8	117.51											

Рынок еврооблигаций

Выпуск	Объем, млн	Купон, %	Дата			Месяцев до		Цена	Изм.	Торговый объем, шт	Котировки		Доходность, %			Дюр, лет	Рейтинг F/M/S	Сектор
			купона	оферты	погаш	офрт	погаш				покупка	продажа	офрт	погаш	текущ			
ЕВРООБЛИГАЦИИ																		
Ak bars-11	300 \$	9.25	20.12.10		20.06.11	10.3	103.04	-0.39						5.50	4.49	0.80	BB/Ba3/	банки
Ak bars-12	225 \$	10.25	03.12.10		03.12.12	28.0	107.62	0.06						6.61	4.76	2.01	BB/Ba3/	банки
Alfa-Bank-12	500 \$	8.20	25.12.10		25.06.12	22.6	105.18	-0.01						5.23	3.90	1.70	BB/Ba1/B+	банки
Alfa-Bank-13	400 \$	9.25	24.12.10	24.06.11	24.06.13	10.0	34.8	106.60	0.13				1.45	4.34	0.83	BB/Ba1/B+	банки	
Alfa-Bank-15	225 \$	8.63	09.12.10	09.12.10	09.12.15	4.0	64.7	100.38	-0.01				7.31	4.30	0.30	BB/Ba1/B+	банки	
Alfa-Bank-15_03_18	600 \$	8.00	18.09.10		18.03.15	55.8											BB/Ba1/B+	банки
Alfa-Bank-17	300 \$	8.64	22.08.10	22.02.12	22.02.17	18.0	79.4	99.95	0.04				8.67	4.32	1.34	BB/Ba1/B+	банки	
Alliance Oil-15	350 \$	9.88	11.09.10		11.03.15	55.6											B//B+	сырье
Alrosa-14	500 \$	8.88	17.11.10		17.11.14	51.8	109.75	-0.26						6.22	4.04	3.49	B+/Ba3/B+	сырье
BoM-10	300 \$	7.38	26.11.10		26.11.10	3.4	101.24	-0.12						2.84	3.64	0.27	BBB-/Baa1/	банки
BoM-11CHF	250 C	6.25	04.03.11		04.03.11	6.7	100.91	-0.59						4.43	6.20	0.54	BBB-/Baa1/	банки
BoM-13	500 \$	7.34	13.11.10		13.05.13	33.4	105.45	0.11						5.17	3.48	2.44	BBB-/Baa1/	банки
BoM-15	300 \$	7.50	25.11.10	25.11.10	25.11.15	3.0	64.2	100.17	-0.05				6.82	3.74	0.27	BBB-/Baa1/	банки	
BoM-15_03_11	750 \$	6.70	11.09.10		11.03.15	55.6	101.63	-0.29						6.28	3.30	3.79	BBB-/Baa1/	банки
BoM-17	400 \$	6.81	10.11.10		10.05.17	82.0	99.37	0.21						6.92	3.42	5.23	BBB-/Baa1/	банки
Business Alliance-12	8 323 R	8.88	25.10.10		25.04.12	20.6	98.67							10.69	2.25	0.76		финансы
Credit Europe Bank-13	300 \$	7.75	20.11.10		20.05.13	33.6	102.97	0.00						6.55	3.76	2.42	/Ba3/	банки
DON-Stroy-10 CLN	150 \$	10.00	01.11.10		01.11.10	2.6												строительство
EURDEV-14	500 \$	7.38	29.09.10		29.09.14	50.2	107.10	-0.15						5.43	3.44	3.46	BBB/A3/BBB	банки
Eurochem12	300 \$	7.88	21.09.10		21.09.12	25.6	103.75	0.06						5.94	3.80	1.86	BB//BB	химия
Evraz-13	1 050 \$	8.88	24.10.10		24.04.13	32.7	105.55	0.01						6.58	4.20	2.32	B+/B1/B	металлургия
Evraz-15	750 \$	8.25	10.11.10		10.11.15	63.7											/Ba3/BB-	металлургия
Evraz-18	550 \$	9.50	24.10.10		24.04.18	93.6											B+/B1/B	металлургия
Gallery-13 CLN	175 \$	10.13	12.12.10		12.05.13	33.3											/Caa1/D	сырье
Gazprom-10	1 000 €	7.80	27.09.10		27.09.10	1.4	100.65	-0.05						1.94	7.75	0.11	BBB/Baa1/BBB	сырье
Gazprom-10 JPY	20 000 Y	2.63	15.11.10		15.11.10	3.0											BBB/Baa1/BBB	сырье
Gazprom-11 CHF	500 C	9.00	23.04.11		23.04.11	8.3	104.56	-0.03						2.18	8.61	0.68	BBB/Baa1/BBB	сырье
Gazprom-12	1 000 €	4.56	09.12.10		09.12.12	28.2	103.82	0.02						2.80	4.39	2.16	BBB/Baa1/BBB	сырье
Gazprom-12 JPY	30 000 Y	2.89	15.11.10		15.11.12	27.4	96.15	-0.08						4.71	1.50	2.12	BBB/Baa1/BBB	сырье
Gazprom-13	1 750 \$	9.63	01.09.10		01.03.13	30.9	113.75	0.21						3.89	4.23	2.20	BBB/Baa1/BBB	сырье
Gazprom-13 GBP	800 G	6.58	31.10.10		31.10.13	39.1	106.45	0.03						4.32	6.18	2.81	BBB/Baa1/BBB	сырье
Gazprom-13-2	1 222 \$	4.51	22.01.11		22.07.13	35.7	103.32	-0.07						3.31	2.18	2.73	BBB/Baa1/BBB	сырье
Gazprom-13-5	400 \$	7.34	11.10.10		11.04.13	32.3	108.63	0.05						3.89	3.38	2.37	BBB/Baa1/BBB	сырье
Gazprom-13-6	500 \$	7.51	31.01.11		31.07.13	36.0	109.88	-0.19						3.93	3.42	2.66	BBB/Baa1/BBB	сырье
Gazprom-14	780 €	5.03	25.02.11		25.02.14	43.0	104.72	-0.01						3.54	4.80	3.20	BBB/Baa1/BBB	сырье
Gazprom-14_07_31	1 250 \$	8.13	31.01.11		31.07.14	48.2											BBB/Baa1/BBB	сырье
Gazprom-14-2	700 €	5.36	31.10.10		31.10.14	51.2	105.13	0.07						3.97	5.10	3.67	BBB/Baa1/BBB	сырье
Gazprom-15	1 000 €	5.88	01.06.11		01.06.15	58.3	106.15	0.10						4.37	5.54	4.19	BBB/Baa1/BBB	сырье
Gazprom-15_02_04	850 €	8.13	04.02.11		04.02.15	54.4	115.18	0.12						2.71	7.05	3.76	BBB/Baa1/BBB	сырье
Gazprom-16	1 350 \$	6.21	22.11.10		22.11.16	76.3											BBB/Baa1/BBB	сырье
Gazprom-17	500 €	5.14	22.03.11		22.03.17	80.3	102.03	0.20						4.71	5.03	5.54	BBB/Baa1/BBB	сырье
Gazprom-17-2	500 €	5.44	02.11.10		02.11.17	87.8	102.19	0.14						5.00	5.32	5.78	BBB/Baa1/BBB	сырье
Gazprom-18	1 200 €	6.61	13.02.11		13.02.18	91.3	106.38	0.48						5.46	6.21	5.85	BBB/Baa1/BBB	сырье
Gazprom-18-2	1 100 \$	8.15	11.10.10		11.04.18	93.2	116.74	-0.13						5.44	3.49	5.70	BBB/Baa1/BBB	сырье
Gazprom-19	2 250 \$	9.25	23.10.10	23.04.12	23.04.19	105.7											BBB/Baa1/BBB	сырье
Gazprom-20	1 250 \$	7.20	01.02.11		01.02.20	115.2	107.31	0.02						4.84	3.36	3.07	BBB/Baa1/BBB	сырье
Gazprom-22	1 300 \$	6.51	07.09.10		07.03.22	140.7											BBB/Baa1/BBB	сырье
Gazprom-34	1 200 \$	8.63	28.10.10	28.04.14	28.04.34	288.5											BBB/Baa1/BBB	сырье
Gazprom-37	1 250 \$	7.29	16.02.11		16.08.37	328.7	107.50							6.68	3.39	12.23	BBB/Baa1/BBB	сырье
Gazprombank-11	300 \$	7.97	15.12.10		15.06.11	10.1	103.90	0.06						3.17	3.84	0.80	/Baa3/BB	банки
Gazprombank-13	500 \$	7.93	28.12.10		28.06.13	34.9	106.54	0.12						5.44	3.72	2.54	/Baa3/BB	банки
Gazprombank-14	500 \$	6.25	15.12.10		15.12.14	52.7	101.75	0.03						5.79	2.22	3.75	/Baa3/BB	банки
Gazprombank-15	1 000 \$	6.50	23.09.10		23.09.15	62.1	100.95	0.15						6.28	3.22	4.19	/Baa3/BB	банки
Gazstream-13	647 \$	5.63	22.01.11		22.07.13	35.7	103.62	-0.01						4.30	2.71	2.68	BBB/Baa1/BBB	сырье
HCFB-11	500 \$	11.00	20.12.10		20.06.11	10.3	104.38	1.21						5.60	5.27	0.80	/Ba3/B+	банки
HCFB-11-2	450 \$	11.75	11.02.11		11.08.11	12.0	105.31	-0.01						6.11	5.58	0.93	/Ba3/B+	банки
IIB-13	200 \$	11.00	15.02.11		15.02.13	30.5											C/Caa2/D	банки
Income-Lada-10 CLN	40 \$	10.00	20.11.10		20.11.10	3.2												торговля
Income-Lada-11 CLN	38 \$	18.00	23.09.10		20.06.11	10.3												торговля
KZOSRU-11	200 \$	9.25	30.10.10		30.10.11	14.7											RD//D	химия
LenSpetsSMU-12 CLN	100 \$	9.75	26.10.10		26.04.12	20.6											/B	строительство
Lukoil-14	900 \$	6.38	05.11.10		05.11.14	51.4											BBB-/Baa2/BBB-	сырье
Lukoil-17	500 \$	6.36	07.12.10		07.06.17	82.9	104.21	0.14						5.60	3.05	5.45	BBB-/Baa2/BBB-	сырье
Lukoil-19	600 \$	7.25	05.11.10		05.11.19	112.3											BBB-/Baa2/BBB-	сырье
Lukoil-22	500 \$	6.66	07.12.10		07.06.22	143.8	102.04	0.36						6.41	3.26	8.04	BBB-/Baa2/BBB-	сырье
MBRD-16	60 \$	8.88	10.09.10	10.03.11	10.03.16	7.0	67.8											



Рынок еврооблигаций

Выпуск	Объем, млн	Купон, %	Дата			Месяцев до		Цена	Изм.	Торговый объем, шт	Котировки		Доходность, %			Дюр, лет	Рейтинг F/M/S	Сектор
			купона	оферты	погаш	офрт	погаш				покупка	продажа	офрт	погаш	текущ			
ЕВРООБЛИГАЦИИ																		
Promsvyazbank-11	225 \$	8.75	20.10.10		20.10.11	14.3	104.10	0.01					5.11	4.20	1.09	B+/Ba2/отозван	банки	
Promsvyazbank-12-2	200 \$	9.63	23.11.10		23.05.12	21.5	103.24	0.03					7.62	4.66	1.58	B+/Ba2/отозван	банки	
Promsvyazbank-13	150 \$	10.75	15.01.11	15.07.11	15.07.13	35.5	109.96	-0.01				-0.14	4.89	4.89	0.89	B+/Ba2/отозван	банки	
Promsvyazbank-15	200 \$	12.75	27.11.10		27.05.15	58.2	109.26	0.20					10.24	5.84	3.50	B+/Ba2/отозван	банки	
Promsvyazbank-15	200 \$	12.75	27.11.10		27.05.15	58.2	109.26	0.20					10.24	5.84	3.50	B+/Ba2/отозван	банки	
Promsvyazbank-18	100 \$	12.50	31.01.11		31.01.18	90.8	108.50						11.62	5.76	4.81	B+/Ba2/отозван	банки	
Raspadskaya-12	300 \$	7.50	22.11.10		22.05.12	21.5	102.69	0.13					5.87	3.65	1.62	/B1/B+	сырье	
RenCap-13	225 \$	13.00	01.10.10		01.04.13	32.0	101.88						210.58	63.80	0.29	B-/B1/B-	банки	
ROLF-11	150 \$	13.00	05.11.10		30.06.11	10.6	101.48	-0.01					11.16	6.40	0.78	/Caa1/CCC	торговля	
Rosbank-12	130 \$	9.00	01.01.11		01.07.12	22.8										BBB+/Baa3/BB+	банки	
Rosselkhozbank-10	350 \$	6.88	29.11.10		29.11.10	3.5	101.40	-0.05					1.93	3.39	0.28	BBB/Baa1/	банки	
Rosselkhozbank-12 CHF	150 C	6.26	30.04.11		30.04.12	20.8	104.50	0.30					3.46	5.99	1.62	BBB/Baa1/	банки	
Rosselkhozbank-13	700 \$	7.18	16.11.10		16.05.13	33.5	107.18	-0.04					4.37	3.35	2.46	BBB/Baa1/	банки	
Rosselkhozbank-13 RUE	30 000 R	7.50	25.09.10		25.03.13	31.7	100.14	-0.03					7.44	3.74	2.27	BBB/Baa1/	банки	
Rosselkhozbank-14	750 \$	7.13	14.01.11		14.01.14	41.6	107.34	0.03					4.77	3.32	3.01	BBB/Baa1/	банки	
Rosselkhozbank-14-2	1 000 \$	9.00	11.12.10		11.06.14	46.5	114.46	0.13					4.81	3.93	3.23	BBB/Baa1/	банки	
Rosselkhozbank-16	500 \$	6.97	21.09.10	21.09.11	21.09.16	13.0	74.3	100.98	0.00			6.02	3.45	1.02	BBB/Baa1/	банки		
Rosselkhozbank-17	1 250 \$	6.30	15.11.10		15.05.17	82.1	103.76	0.28					5.62	3.04	5.39	BBB/Baa1/	банки	
Rosselkhozbank-18	1 000 \$	7.75	29.11.10		29.05.18	94.8	112.28	0.73					5.77	3.45	5.85	BBB/Baa1/	банки	
RTM-11 CLN	125 \$	12.00	04.09.10		04.03.11	6.7											торговля	
Russia-15	2 000 \$	3.63	29.10.10		29.04.15	57.2	100.03	-0.05					3.62	1.81	4.24	BBB/Baa1/BBB	гос. бумаги	
Russia-18	3 466 \$	11.00	24.01.11		24.07.18	96.6	143.44	0.17					4.44	3.83	5.78	BBB/Baa1/BBB	гос. бумаги	
Russia-20	3 500 \$	5.00	29.10.10		29.04.20	118.1	102.92	-0.11					4.62	2.43	7.55	BBB/Baa1/BBB	гос. бумаги	
Russia-28	2 500 \$	12.75	24.12.10		24.06.28	217.4	179.88	-0.59	5				5.61	3.54	9.47	BBB/Baa1/BBB	гос. бумаги	
Russia-30	21 218 \$	7.50	30.09.10		31.03.30	238.9	117.96	-0.08	11997 994				4.52	3.18	5.70	BBB/Baa1/BBB	гос. бумаги	
RusStandard-10	500 \$	7.50	07.10.10		07.10.10	1.7										B+/Ba3/B+	банки	
RusStandard-11	350 \$	8.63	05.11.10		05.05.11	8.7	99.80						8.88	4.32	0.67	B+/Ba3/B+	банки	
RusStandard-15	200 \$	8.88	16.12.10	16.12.10	16.12.15	4.0	64.9	99.96	0.00				8.94	4.44	0.32	B+/Ba3/B+	банки	
RusStandard-16	200 \$	9.75	01.12.10		01.12.16	76.6	100.34	0.59					10.77	4.86	4.43	B+/Ba3/B+	банки	
RZD-17	1 500 \$	5.74	03.10.10		03.04.17	80.7	103.94	0.07					5.03	2.79	5.38	BBB/Baa1/BBB	транспорт	
Sberbank-11	750 \$	5.93	14.11.10		14.11.11	15.2	104.12	-0.01					2.54	2.85	1.19		банки	
Sberbank-13	500 \$	6.48	15.11.10		15.05.13	33.4	106.38	0.16					4.00	3.05	2.48		банки	
Sberbank-13-2	500 \$	6.47	02.01.11		02.07.13	35.0	106.38	0.13					4.09	3.04	2.61		банки	
Sberbank-15_07	1 500 \$	5.50	07.01.11		07.07.15	59.5	102.75	0.02					4.86	2.68	4.24		банки	
Severstal-13	1 250 \$	9.75	29.01.11		29.07.13	35.9	109.44	0.08					6.20	4.45	2.56	B+/Ba3/BB-	сырье	
Severstal-14	375 \$	9.25	19.10.10		19.04.14	44.7	108.68	-0.01					6.55	4.26	3.04	B+/Ba3/BB-	сырье	
Sibirtelecom-11 CLN	90 \$	7.70	24.10.10		24.04.11	8.4										BB//	телеком	
SINEK-15	250 \$	7.70	03.02.11		03.08.15	60.4	104.15	0.68					6.70	3.70	4.09	BBB-/Ba1/	финансы	
Sisfin-11	350 \$	8.88	28.01.11		28.01.11	5.5	103.45	0.55					1.17	4.29	0.45	BB-/Ba3/BB	телеком	
Tatfondbank-12	0 \$	12.00	02.02.11		02.02.12	17.8										/B2/	финансы	
TMK-11	600 \$	10.00	29.01.11		29.07.11	11.6	103.69	0.03					5.95	4.82	0.90	/B1/B	производство	
TNK-11	500 \$	6.88	18.01.11		18.07.11	11.2	103.93	0.36					2.54	3.31	0.90	BBB-/Baa2/BBB-	сырье	
TNK-12	500 \$	6.13	20.09.10		20.09.12	25.5	103.85						4.18	2.95	1.91	BBB-/Baa2/BBB-	сырье	
TNK-13	600 \$	7.50	13.09.10		13.03.13	31.3	108.65						3.93	3.45	2.28	BBB-/Baa2/BBB-	сырье	
TNK-15	500 \$	6.25	02.02.11		02.02.15	54.4	106.92	0.28					4.52	2.92	3.88	BBB-/Baa2/BBB-	сырье	
TNK-16	1 000 \$	7.50	18.01.11		18.07.16	72.1										BBB-/Baa2/BBB-	сырье	
TNK-17	800 \$	6.63	20.09.10		20.03.17	80.3	107.00						5.35	3.10	5.22	BBB-/Baa2/BBB-	сырье	
TNK-18	1 100 \$	7.88	13.09.10		13.03.18	92.2	114.12	0.62					5.56	3.45	5.65	BBB-/Baa2/BBB-	сырье	
TNK-20	500 \$	7.25	02.02.11		02.02.20	115.2	111.00	0.70					5.73	3.27	6.93	BBB-/Baa2/BBB-	сырье	
TNT-10	60 \$	9.25	08.12.10		08.12.10	3.8											телеком	
TransCapitalBank-17	100 \$	10.51	18.01.11		18.07.17	84.3	98.52	0.07					11.79	5.34	4.68	/B1/	банки	
TransCreditBank-11	350 \$	9.00	23.12.10		25.06.11	10.4	104.15	-0.02					3.96	4.32	0.82	/Ba1/BB	банки	
Transneft-12	500 \$	6.10	27.12.10		27.06.12	22.7	105.88	-0.30					2.84	2.88	1.76	/Baa1/BBB	сырье	
Transneft-12-2	700 €	5.38	27.12.10		27.06.12	22.7	104.34	0.09					2.97	2.58	1.76	/Baa1/BBB	сырье	
Transneft-13	600 \$	7.70	07.02.11		07.08.13	36.2	112.40	0.11					3.29	3.42	2.68	/Baa1/BBB	сырье	
Transneft-14	1 300 \$	5.67	05.09.10		05.03.14	43.2										/Baa1/BBB	сырье	
Transneft-18	1 050 \$	8.70	07.02.11		07.08.18	97.1	124.89	0.36					4.89	3.48	6.00	/Baa1/BBB	сырье	
Trust-12 CLN	20 \$	11.50	06.09.10		06.09.12	25.1										CCC/Caa1/	банки	
URSA-11-1	130 \$	12.00	30.12.10		30.12.11	16.7	108.18	0.56					5.71	5.55	1.26	B+/Ba3/	банки	
URSA-11-2	300 €	8.30	16.11.10		16.11.11	15.2	103.49	-0.13					5.24	8.02	1.14	B+/Ba3/	банки	
UTK-13 CLN	3 500 R	9.00	04.12.10	04.06.11	04.06.13	10.0	34.1									/B1/B	телеком	
VEB-20	1 600 \$	6.90	09.01.11		09.07.20	120.5										BBB/Baa1/BBB	банки	
Vimpelcom-11	300 \$	8.38	22.10.10		22.10.11	14.4	105.41	-0.01					3.65	3.97	1.11	/Ba2/BB+	телеком	
Vimpelcom-13	1 000 \$	8.38	30.10.10		30.04.13	32.9	107.53						5.34	3.89	2.37	/Ba2/BB+	телеком	
Vimpelcom-16	600 \$	8.25	23.11.10		23.05.16	70.2	109.38	0.02					6.28	3.77	4.54	/Ba2/BB+	телеком	
Vimpelcom-18	1 000 \$	9.13	30.10.10		30.04.18	93.8	114.55	0.05					6.68	3.98	5.53	/Ba2/BB+	телеком	
Vostok Express Bank-17	43 \$	11.00	27.12.10		27.06.17	83.6			</									

Департамент по операциям с долговыми инструментами

Исполнительный директор, руководитель департамента

Борис Гинзбург, ginzburgbi@uralsib.ru

Управление продаж и торговли

Руководитель управления

Сергей Шемардов, she_sa@uralsib.ru

Управление продаж

Коррадо Таведжиа, taveggia@uralsib.ru
Елена Довгань, dov_en@uralsib.ru
Анна Карпова, karpovaam@uralsib.ru
Дмитрий Попов, popovdv@uralsib.ru
Дэниэл Фельцман, feltsmand@uralsib.ru
Екатерина Кочемазова, kochemazovaea@uralsib.ru

Управление торговли

Андрей Борисов, bor_av@uralsib.ru
Вячеслав Чалов, chalovvg@uralsib.ru
Наталья Храброва, khrabrovann@uralsib.ru

Управление по рынкам долгового капитала

Корпоративные выпуски

Артемиий Самойлов, samojlovaa@uralsib.ru
Виктор Орехов, ore_vv@uralsib.ru
Дарья Союшкина, sonyushkinada@uralsib.ru
Алексей Чекушин, chekushinay@uralsib.ru

Региональные выпуски

Кирилл Иванов, ivanovkv@uralsib.ru
Александр Маргеев, margeevas@uralsib.ru

Сопровождение проектов

Гюзель Тимошкина, tim_gg@uralsib.ru
Галина Гудыма, gud_gi@uralsib.ru
Наталья Грищенкова, grischenkovane@uralsib.ru
Антон Кулаков, kulakovak@uralsib.ru

Аналитическое управление

Руководитель управления

Константин Чернышев, che_kb@uralsib.ru

Дирекция анализа долговых инструментов

Руководитель Дмитрий Дудкин, dudkindi@uralsib.ru

Заместитель руководителя управления

Вячеслав Смольянинов, smolyaninovv@uralsib.ru

Долговые обязательства

Дмитрий Дудкин, dudkindi@uralsib.ru
Надежда Мырסיкова, myrsikovav@uralsib.ru
Мария Радченко, radchenkomg@uralsib.ru
Ольга Стерина, sterinaoa@uralsib.ru

Стратегия/Политика

Крис Уифер, sweafer@uralsib.ru
Вячеслав Смольянинов, smolyaninovv@uralsib.ru
Леонид Слипченко, slipchenkola@uralsib.ru

Экономика

Владимир Тихомиров, tih_vi@uralsib.ru
Наталья Майорова, mai_ng@uralsib.ru
Ольга Стерина, sterinaoa@uralsib.ru

Банки

Леонид Слипченко, slipchenkola@uralsib.ru
Наталья Майорова, mai_ng@uralsib.ru
Наталья Березина, berezinana@uralsib.ru

Анализ рыночных данных

Вячеслав Смольянинов, smolyaninovv@uralsib.ru
Андрей Богданович, bogdanovicas@uralsib.ru
Василий Дегтярев, degtyarevwm@uralsib.ru
Дмитрий Пуш, pushds@uralsib.ru

Джон Уолш (англ. яз.), walshj@uralsib.ru,
Тимоти Халл, hallt@uralsib.ru
Пол Де Витт, dewittpd@uralsib.ru

Редактирование/Перевод

Дизайн

Ангелина Шабаринова, shabarinovav@uralsib.ru

Нефть и газ

Виктор Мишняков, mishnyakovvv@uralsib.ru
Юлия Новиченкова, novichenkova@uralsib.ru
Ирина Булкина, bulkinaiv@uralsib.ru

Электроэнергетика

Матвей Тайц, tai_ma@uralsib.ru
Александр Селезнев, seleznevae@uralsib.ru

Металлургия/Горнодобывающая промышленность

Дмитрий Смолин, smolindv@uralsib.ru
Николай Сосновский, sosnovskyno@uralsib.ru

Телекоммуникации/Медиа/Информационные технологии

Константин Чернышев, che_kb@uralsib.ru
Константин Белов, belovka@uralsib.ru
Кирилл Бахтин, bakhtinkv@uralsib.ru

Минеральные удобрения/Машиностроение/Транспорт

Анна Куприянова, kupriyanovaa@uralsib.ru
Ирина Иртегова, irtegovais@uralsib.ru

Потребительский сектор/Недвижимость

Тигран Оганесян, hovhannisyan@uralsib.ru
Никита Швед, shvedne@uralsib.ru

Андрей Пятигорский, pya_ae@uralsib.ru
Евгений Гринкруг, grinkruges@uralsib.ru
Ольга Симкина, sim_oa@uralsib.ru
Даниил Хавронюк, khavronyukdo@uralsib.ru

Настоящий бюллетень предназначен исключительно для информационных целей. Ни при каких обстоятельствах он не должен использоваться или рассматриваться как oferta или предложение делать offerты. Несмотря на то что данный материал был подготовлен с максимальной тщательностью, УРАЛСИБ не дает никаких прямых или косвенных заверений или гарантий в отношении достоверности и полноты включенной в бюллетень информации. Ни УРАЛСИБ, ни агенты компании или аффилированные лица не несут никакой ответственности за любые прямые или косвенные убытки от использования настоящего бюллетеня или содержащейся в нем информации. Все права на бюллетень принадлежат ООО «УРАЛСИБ Кэпитал», и содержащаяся в нем информация не может воспроизводиться или распространяться без предварительного письменного разрешения. © УРАЛСИБ Кэпитал 2010