

Рублевые выпуски

YTM, %	знач.	Изменение, б.п.		YTD
		за ден.	за мес.	
ОФЗ 46020	7.8	19	7	(349)
Газпром-11	6.9	4	(7)	(210)
Система-3	7.3	10	1	(484)

Сырьевые рынки

	знач.	Изменение, %		YTD
		за ден.	за мес.	
Золото, \$/унция	1 392.9	(1.2)	3.4	26.9
Urals, \$/барр.	85.6	(0.9)	3.4	11.8
S&P Металлы, инд.	1 926.3	2.3	5.4	12.8
S&P C/x прод., инд.	798.1	1.1	13.7	29.7

Денежный рынок

RUB млрд.	знач.	Изменение		YTD
		за ден.	за мес.	
РЕПО в ЦБ	0.2	(0.3)	0.2	(114.2)
Корсчета	537.9	(37.4)	23.0	(296.2)
Депозиты в ЦБ	341.2	80.8	(54.4)	(99.1)

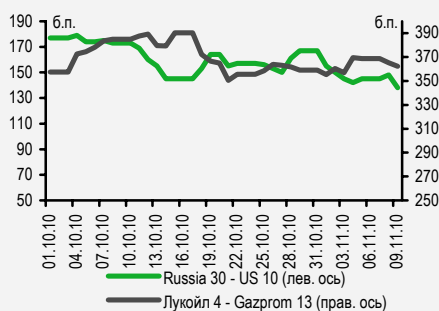
б.п.	знач.	Изменение, б.п.		YTD
		за ден.	за мес.	
NDF 1Y, %	4.31	(3)	16	(217)
MOSPrime O/N, %	2.86	(4)	22	(159)

USD RUB	знач.	Изменение, %		YTD
		за ден.	за мес.	
	30.71	(0.2)	2.9	2.2

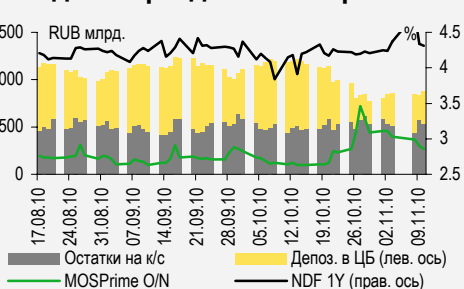
Индексы

б.п.	знач.	Изменение, б.п.		YTD
		за ден.	за мес.	
Russia 30 - UST 10	138.0	(10)	(35)	(18)
EMBI + Spread	268.5	(5.8)	(30.9)	(26.0)

Индикативные спреды



Индикаторы денежного рынка



Источники: РТС, ММВБ, Bloomberg, оценки УРАЛСИБа

СТРАТЕГИЯ

ВНЕШНИЙ РЫНОК

Китай намерен повысить резервные требования для ряда банков в качестве очередной меры по охлаждению экономики. В США публикуются данные по торговому балансу и статистика по рынку труда. Фиксация прибыли в евробондах продолжилась, ожидаем открытия торгов снижением. *стр. 2*

ВНУТРЕННИЙ РЫНОК

Минфин сегодня разместит ОФЗ 25071 с погашением 26 ноября 2014 г. и ОФЗ 25074 с погашением 29 июня 2011 г., суммарный объем размещения – 30 млрд долл. Объем валютных интервенций ЦБ в октябре увеличился до 3,2 млрд долл. *стр. 3*

ДЕНЕЖНЫЙ РЫНОК

Объем ликвидности остается ниже уровня 900 млрд руб., но в ближайшем будущем мы ожидаем ее роста, индикативная однодневная ставка MosPrime продолжает снижаться к средним уровням предыдущих месяцев. *стр. 4*

КОРПОРАТИВНЫЕ СОБЫТИЯ

РУСФИНАНС БАНК (ВАА2)

Дочерний банк группы Societe Generale открыл книгу заявок по размещению новых трехлетних рублевых облигаций объемом 4 млрд руб. Объявленный диапазон купонной ставки выглядит в целом привлекательно, однако не стоит забывать, что группе активов SocGen в России предстоит реструктуризация. *стр. 5*

НОВАТЭК (ВВВ-/ВАА3/-)

Компания продолжает приобретать месторождения – совместно с Газпром нефтью она покупает 51-процентную долю в СеверЭнергии, а недавно одобрила приобретение 51% акций Сиб-нефтегаза. Рост долговой нагрузки, связанный с покупками, может привести к понижению кредитных рейтингов, что негативно отразится на котировках НОВАТЭК БО-1 и потребует премии при размещении нового выпуска еврооблигаций. *стр. 5*

ВКРАТЦЕ

Газпром начинает 15 ноября road-show своего нового выпуска еврооблигаций; книга заявок закрывается предположительно 18 ноября, объем размещения составит 1 млрд долл.

RUSSIAN INFORMER

Новости и комментарии, относящиеся к рынку акций, см. в нашем ежедневном издании [Russian Informer](#).

СТРАТЕГИЯ

Внешний рынок

Китай намерен остудить экономику. Сегодняшний день обещает быть более содержательным с точки зрения макростатистики, чем вчерашний, но вовсе не обязательно более радостным – уже утром новости из Китая обеспокоили инвесторов. По сообщениям СМИ, китайские власти намерены повысить резервные требования для ряда основных банков на 0,5%. Таким образом, китайский ЦБ готовится предпринять очередные шаги для предотвращения перегрева экономики. На наш взгляд, негативная реакция на новость будет краткосрочной, как и на недавнее решение китайского регулятора повысить учетную ставку. Сегодня в США будут опубликованы данные по торговому балансу за сентябрь – консенсус-прогноз Bloomberg предполагает сокращение его отрицательного сальдо до 45 млрд долл. Кроме того будут представлены недельные данные о числе обращений за пособиями по безработице, публикация которых перенесена на день вперед, так как завтра в США выходной день по случаю Дня ветеранов. Вчера на американских и европейских площадках наблюдалась разнонаправленная динамика: европейские индексы выросли в среднем на 0,6%, а американские настолько же снизились. Из-за роста опасений относительно долгов в еврозоне спреда облигаций стран PIIGS начали устанавливать новые рекорды, и вчера, по информации участников рынка, ЕЦБ начал выкуп госбумаг Ирландии, после того как их доходности достигли исторических максимумов. Несмотря на рост европейских индексов, евро продолжил слабеть, опустившись до уровня 1,38 долл./евро. Проводившиеся вчера аукционы оказали влияние на динамику десятилетних казначейских облигаций, доходности которых резко выросли – на 13 б.п. до 2,67%, несмотря на снижение американских фондовых индексов.

Евробонды: фиксация прибыли продолжилась. Вчера спред индикативного суверенного выпуска Russia'30 сузился сразу на 11 б.п. до 137 б.п. благодаря росту доходностей 10 UST; по итогам торговой сессии цена бумаги не изменилась, оставшись на уровне 121,4% от номинала. Остальные суверенные выпуски в основном дешевели: Russia'28 опустились в цене сразу на 96 б.п. до 183,5% от номинала. В корпоративном сегменте по-прежнему преобладали продавцы, в результате чего подешевели еврооблигации Газпрома, в среднем на 12 б.п., и бумаги ЛУКОЙЛа, в частности Lukoil'17 снизился на 67 б.п. до 106,6% от номинала. В финансовом секторе самые большие потери понесли еврооблигации ВТБ, которые снизились в цене в среднем на 50 б.п., упали также котировки бумаг Сбербанка, РСХБ, Промсвязьбанка, Русского стандарта и Банк Москвы. Сильно пострадала и Severstal'13, упавшая в цене сразу на 92 б.п. до 110,5% от номинала. Сегодня утром большинство азиатских рынков снижается в качестве реакции на сообщения из Китая, но фьючерсы на американские фондовые индексы чуть продвинулись в положительную зону. Цены на нефть демонстрируют негативную динамику, и мы ожидаем торги в России откроются снижением.

ВЭБ не настроен давать премию. Вчера были опубликованы официальные ориентиры по размещаемым еврооблигациям ВЭБа. Эмиссия будет осуществлена двумя траншами, на семь и на 15 лет, что подтверждает наше предположение о том, что банк выстраивает собственную кривую в расчете на дальнейшие заимствования на внешних рынках еврооблигаций (подробнее об этом см. наш специальный обзор от 8 ноября [«ВЭБ наращивает активность на первичном рынке»](#)). По семилетнему траншу ориентиры находятся в диапазоне 5,375–5,5%, по пятнадцатилетнему – на уровне 6,8% (что ниже первоначального неофициального ориентира 7,0%). Выпуск VEB '20 (YTM 5,88%) в настоящее время торгуется со спредом в размере 329 б.п. к долларовой свопам, что при экстраполяции на семь и на 15 лет дает доходности 5,44% и 6,68% соответственно. Таким образом, при размещении короткого выпуска по верхней границе диапазона премия ко вторичному рынку может составить только 6 б.п., а при размещении длинного выпуска – 12 б.п., что с учетом естественных колебаний кривой свопов практически означает отсутствие какой бы то ни было премии вообще. В связи с этим едва ли стоит рассчитывать на опережающую динамику новых бумаг относительно рынка. В данном случае мы считаем более перспективным участие в размещении 15-летнего выпуска, поскольку при снижении доходности базовых активов потенциал ценового роста бумаги окажется значительно больше благодаря ее длинной дюрации.

Новые рекомендации по евробондам. В секторе еврооблигаций после недавнего ралли все еще остаются привлекательные бумаги, и мы решили обновить наши рекомендации по корпоративному сегменту. Второй этап мер количественного смягчения, решение о котором было принято ФРС 3 ноября, может привести к дальнейшему ослаблению доллара и, как следствие, росту цен на нефть и металлы, что повысит привлекательность российских активов.

- На фоне роста цен на нефть продолжают пользоваться спросом еврооблигации нефтегазовых компаний. На кривой доходностей Газпрома мы считаем наиболее привлекательным выпуск Gazprom'19 (BBB, YTM 5,5%) с погашением

в 2019 г., котирующийся с премией к кривой в размере 25 б.п. Кроме того, мы рекомендуем обратить внимание на амортизационный выпуск GAZPRU'20 (BBB+/A-, YTM 4,26%), предлагающий при своей «укороченной» дюрации доходность на уровне кривой Вымпелкома. Из длинных бумаг нефтегазового сектора заслуживают внимания еврооблигации ЛУКОЙЛа, Lukoil'19 (Baa2/BBB-/BBB-, YTM 5,8%) и Lukoil'22 (BBB-/BBB-, YTM 6%) – у этих двух выпусков, по нашему мнению, высокие шансы на сужение спредов к кривой Газпрома.

- Мы по-прежнему рекомендуем инвесторам еврооблигации Вымпелкома. Выпуск Vimpelcom'18 (BB+, YTM=6,6%) в настоящий момент выглядит несколько перепроданным, к тому же недавно усилились слухи, что сделка по покупке 100% пакета итальянской Wind и 51-процентной доли в египетском операторе Orascom может не состояться ввиду возможной национализации ключевого актива Orascom, и это может стать краткосрочным позитивным фактором для бумаг Вымпелкома.
- Мы рекомендуем инвесторам обратить внимание на недавно размещенные еврооблигации Совкомфлота SCF'17 (Baa3/BBB-, YTM=5,35%). Совкомфлот обладает статусом квазисуверенного заемщика, и по нашей оценке, справедливым уровнем спреда к еврооблигациям РЖД RZD'17 является диапазон 60–70 б.п., а на данный момент спред составляет 90 б.п.
- Мы считаем привлекательным новый выпуск CLN девелопера ЛенСпецСМУ LenSpetsSMU'15 (B, YTM=10,1%) – премия к свопам с учетом трехлетней дюрации в размере 935 б.п. кажется нам слишком щедрой, и мы ожидаем роста котировок выпуска.
- Мы весьма положительно относимся к перспективам финансового сектора и среди его представителей выделяем прежде всего еврооблигации ВТБ. Весьма привлекательные премии предлагают VTBN'15 (BBB, YTM= 5,16%) и VTB'20 (Baa1/BBB/BBB, YTM= 6,42%). Совсем неплохо выглядят еврооблигации Газпромбанка: GPB'13 (Baa3/BBB-, YTM= 4,93%), GPB'14 (Baa3/BB, YTM= 5,56%) и GPB'15 (Baa3/BB+, YTM= 5,51%). Нам также по-прежнему нравятся выпуски Nomos'15 (B1/B-, YTM= 7,65%), ALFARU'13 (BB, YTM= 5,3%) и ALFARU'15 (Ba1/B+, YTM= 6,83%), а также PROMBK'15 (Ba3/B-, YTM= 8,94%), PROMBK'16 (Ba3/B-, YTM= 9,08%) и CreditEuropeBank'13 (Ba3/BB-, YTM=6,35%).

Ольга Стерина, sterinaoa@uralsib.ru

Внутренний рынок

На аукционах по ОФЗ возможны премии. Сегодня состоятся очередные аукционы по доразмещению ОФЗ. Инвесторам будут предложены ОФЗ 25071 с погашением 26 ноября 2014 г. на сумму 15 млрд руб. и ОФЗ 25074, погашаемые 29 июня 2011 г., также на 15 млрд руб. Последний раз ОФЗ 25071 размещались 20 октября, и результат был весьма неплохим: удалось привлечь 60% из запланированного объема средств, а доходность по цене отсечения составила 6,7%, что предполагает довольно солидную премию в размере 9 б.п. к доходности бумаги в предыдущий торговый день (напомним, в последнее время Минфин почти не дает премий). Что касается ОФЗ 25074, аукцион по ним проводился сравнительно давно, в середине сентября, но прошел он очень успешно: была привлечена практически вся намеченная сумма, при этом благодаря высокому спросу Минфину даже удалось снизить доходность. В настоящий момент ОФЗ 25071 торгуются с доходностью 6,67% при дюрации 3,22 года, а ОФЗ 25074 – с доходностью 4,2% при дюрации 0,6 года. Сегодня утром Минфин опубликовал ориентиры доходностей: для ОФЗ 25074 он составляет 4,25–4,30%, для ОФЗ 25071 – 6,7–6,78%; таким образом, возможно, что после некоторого перерыва выпуски ОФЗ будут опять размещаться на аукционах с премией по доходности. Для ОФЗ 25074 минимальный размер премии может составить 5 б.п., для ОФЗ 25071 – 3 б.п.

В октябре увеличились продажи валюты. Согласно последним данным ЦБ по валютным интервенциям на внутреннем рынке, в октябре объем продаж валюты увеличился по сравнению с сентябрем. В прошлом месяце регулятор продал 3,2 млрд долл. (из них 2,1 млрд долл. сформировали целевые продажи), а в сентябре – 1,2 млрд долл. Увеличивая объем интервенций, Банк России противостоял ослаблению рубля. В октябре ЦБ расширил плавающий валютный коридор на 1 руб. (на 50 коп. от нижней и на 50 коп. от верхней границы), что вызвало краткосрочную волатильность курса, в связи с чем пришлось наращивать целевые интервенции. Мы по-прежнему позитивно смотрим на рубль, ожидая его укрепления в среднесрочной перспективе. По нашему мнению, в пользу укрепления говорят фундаментальные факторы: цена на нефть держится в районе 87 долл./барр.

Ольга Стерина, sterinaoa@uralsib.ru

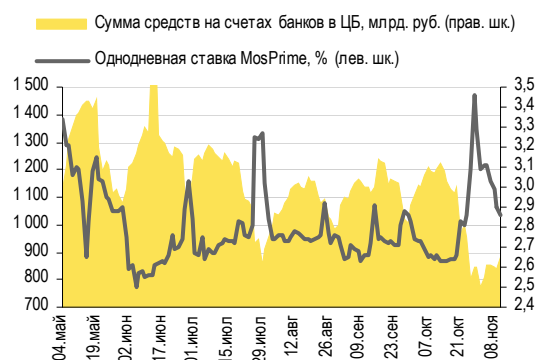
ДЕНЕЖНЫЙ РЫНОК

Рост ликвидности продолжится в обозримой перспективе

Остатки на корсчетах кредитных организаций в ЦБ уменьшились на 37,4 млрд руб. до 537,9 млрд руб., а депозиты банков выросли на 80,8 млрд руб. до 341,2 млрд руб. Банки вчера снова не подали заявок на участие в РЕПО-аукционах ЦБ. Индикативная однодневная ставка MosPrime снизилась по сравнению с предыдущей сессией на 4 б.п. до 2,86%; мы ожидаем, что тенденция к снижению ставок сохранится в течение некоторого времени, а ликвидность продолжит расти; сейчас она находится на довольно низком уровне (менее 900 млрд руб.).

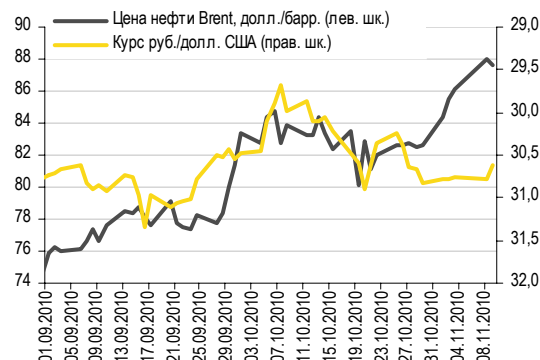
Вчера рубль начал сессию с ослабления по отношению к доллару, но затем последовал резкому внутрисуточному росту нефтяных котировок, и в итоге прибавил 16 копеек – на закрытие сессии на ММВБ курс российской валюты составил 30,63 руб./долл. Евро продолжает терять позиции по отношению к доллару на фоне обеспокоенности относительно долговой нагрузки стран ЕС, поэтому рублю удалось укрепиться на 28 копеек за сессию до 42,65 руб./евро. Стоимость бивалютной корзины уменьшилась на 21 копейку за день, достигнув уровня в 36,04 руб. Сегодня публикуется статистика по торговому балансу США, что может повлиять на доллар – и, следовательно, на рубль – в то время как долговые проблемы Ирландии и других стран Еврозоны могут помочь российской валюте продолжить укрепление к евро

Совокупные средства банков в ЦБ РФ, млрд руб., и однодневная ставка MosPrime, %



Источник: ЦБ РФ

Курс руб./долл. и цена барреля нефти Brent, долл.



Источники: Bloomberg, ММВБ

Леонид Слипченко, slipchenkola@uralsib.ru
 Наталья Майорова, mayorovang@uralsib.ru
 Наталия Березина, berezinana@uralsib.ru

КОРПОРАТИВНЫЕ СОБЫТИЯ

Русфинанс Банк (Ваа2)

Новое размещение

Рублевые облигации сроком на три года. Русфинанс Банк проводит маркетинг нового выпуска рублевых облигаций общим объемом 4 млрд руб. Размещаются бумаги серий 10 и 11, по ним объявлена трехлетняя оферта. Купон, по информации организаторов, обещает сложиться в диапазоне 8–8,3%. Книга заявок по размещению открылась 1 ноября и будет закрыта в пятницу, 12 ноября.

Будущая «дочка» Росбанка и «внучка» Societe Generale. В настоящий момент Русфинанс Банк является 100-процентной российской «дочкой» международной группы Societe Generale и занимается исключительно потребительским кредитованием. Недавно SocGen объявила о программе консолидации своих активов в РФ. По ее итогам основным банком группы в РФ станет объединенный Росбанк-BSGV, доля Societe Generale в котором составит 85%. В свою очередь, Росбанк будет контролировать 100% Русфинанса и Дельта-Кредита. Таким образом, в процессе реструктуризации Русфинанс должен превратиться из «дочки» SocGen в ее «внучку». Хотя это негативный факт, его реальное влияние на кредитный профиль Русфинанса, скорее всего, окажется малозаметным. При этом в центре внимания инвесторов будет судьба депозитов Societe Generale, которые являются основой фондирования Русфинанса.

Прибыльный банк с хорошим объемом капитала. Благодаря существенной, а главное стабильной чистой процентной марже, которая в I полугодии 2010 г. составила 16,8%, Русфинансу удалось получить достойную прибыль даже в тяжелом 2009 г., когда доходность средних активов составила у банка 2%. На фоне снижения стоимости риска в I полугодии 2010 г. Русфинанс заработал больше, чем за весь 2009 г., в результате чего доходность активов за период подскочила до 4,6%. Немалую роль в этом сыграл эффект масштаба, поскольку в сравнении такими конкурентами, как Русский стандарт, ХКФ и Ренессанс Кредит Русфинанс испытал весьма умеренное сокращение активов – на последнюю отчетную дату они составляли 76 млрд руб., что лишь на 12% ниже пика 2008 г. Устойчивая база фондирования, в которой на долю собственного капитала приходится сейчас 23%, а на депозиты группы SocGen – 55%, не потребовала от Русфинанса уменьшения объема бизнеса. Естественно, что главной проблемой Русфинанса в 2009 г. стали неплатежи по кредитам, и к июлю 2010 г. доля ссуд, просроченных более чем на 90 дней, достигла 15,6%. Однако при этом отношение созданных резервов на потери к валовому портфелю достигло 14%, и потому можно утверждать, что если при почти полном резервировании возможных потерь банк остается устойчиво прибыльным, просроченные ссуды не составляют для него большой проблемы. Тем более что во II полугодии 2010 г. доля просроченных кредитов в портфеле банка почти наверняка стабилизируется.

Новые бумаги будут оцениваться относительно уже обращающихся. Напомним, что в сентябре нынешнего года Русфинанс разместил рублевые облигации серий 8 и 9 общим объемом 4 млрд руб. с двухлетней офертой. В настоящий момент эти бумаги обладают не очень высокой торговой ликвидностью и котируются с доходностью порядка 7,35% годовых и спредом в размере 190 б.п. к рублевым свопам. Если ориентироваться на этот спред, то справедливая доходность новых выпусков на вторичном рынке должна составлять 7,95%. Понятно, что ставка купона, с которой проводится маркетинг, предлагает неплохую премию к этому уровню, поэтому серии 10/11 выглядят привлекательно во всем объявленном диапазоне.

Дмитрий Дудкин, CFA, dudkindi@uralsib.ru

НОВАТЭК (ВВВ-/Ваа3/-)

Существенный рост запасов и вероятность снижения кредитных рейтингов

Новые покупки приведут к росту объема заимствований. Компания продолжает скупать новые месторождения, увеличивая свои запасы. На этой неделе стало известно уже о второй за последнее время сделке НОВАТЭКа – совет директоров одобрил покупку у Газпрома 51% акций ОАО «Сибнефтегаз», запасы которого по категориям ABC1+C2 оцениваются в 395 млн куб. м. Предположительная сумма сделки составляет 1 млрд долл. Кроме этого, компания совместно с Газпром нефтью приобретает 51-процентную долю в ООО «СеверЭнергия», которая может обойтись НОВАТЭКу примерно в 900 млн долл. Мы с опасением относимся к новым покупкам НОВАТЭКа, поскольку, несмотря на достаточно высокое кредитное качество компании (на конец I полугодия 2010 г. отношение чистого долга к EBITDA

составляло 0,4), столь масштабные приобретения могут в ближайшее время привести к существенному росту долговой нагрузки. Напомним, что в конце октября S&P поместило рейтинг НОВАТЭКа в список CreditWatch с негативным прогнозом из-за рисков увеличения объема заимствований в связи с покупкой СеверЭнергии. Мы считаем вероятность снижения кредитных рейтингов компании в краткосрочной перспективе весьма высокой.

На подходе новый выпуск еврооблигаций. Совет директоров также одобрил размещение 10-летних еврооблигаций объемом 1,5 млрд долл. Принимая во внимание риск понижения кредитных рейтингов НОВАТЭКа и потенциальное увеличение долговой нагрузки, мы ожидаем коррекции в единственном выпуске компании на внутреннем рынке – НОВАТЭК БО-1 – и премии при размещении еврооблигаций.

Юрий Голбан, golbanyv@uralsib.ru

КАЛЕНДАРЬ ПРЕДСТОЯЩИХ СОБЫТИЙ

Долговой рынок

10 ноября	Доразмещение ОФЗ-25071 (15 млрд руб.). Доразмещение ОФЗ-25074 (15 млрд руб.). Погашение РЖД-6 (10 млрд руб.). Погашение Белгородская область-31001 (2 млрд руб.).
11 ноября	Размещение Росгосстрах-2 (5 млрд руб.). Оферта Финансовая компания НЧ-1 (1 млрд руб.).
12 ноября	Размещение Группа Черкизово-БО-03 (3 млрд руб.). Оферта Южная фондовая компания-1 (0,9 млрд руб.).
15 ноября	Размещение РВК-Финанс-03(3 млрд руб.). Оферта ВТБ-Лизинг Финанс-1 (8 млрд руб.). Погашение Газпром-2010, JPY (10 млрд яп. йен.).
16 ноября	Размещение МТС-07 (10 млрд руб.). Размещение МТС-08 (15 млрд руб.). Размещение Русфинанс Банк-10 (2 млрд руб.).
17 ноября	Размещение Русфинанс Банк-11 (2 млрд руб.).
19 ноября	Оферта Объединенные кондитеры-Финанс-1 (3 млрд руб.). Оферта РЖД-9 (15 млрд руб.).
20 ноября	Оферта Mirax Group 2011 (180 млн долл.). Погашение Инком-Лада-2010 (40 млн долл.).

Денежный рынок

24 ноября	Банки вернут Центробанку 5 млрд руб.
24 ноября	Банки вернут Минфину 7 млрд руб.
1 января	Центробанк прекратит предоставлять беззалоговые кредиты

КАЛЕНДАРЬ ОФЕРТ

Дата оферты	Выпуск	Объем выпуска, млн руб.	Цена оферты, %	Ставка предыдущег о купона, %	Новая ставка купона, %	Дата следующей оферты / погашения
11.11.10	Финансовая компания НЧ-1	1 000	100	16,0	-	-
12.11.10	Южная фондовая компания-1	900	100	15,75	9,0	1 мая 2012
15.11.10	ВТБ-Лизинг Финанс-1	8 000	100	9,8	7,1	14 мая 2012

Рынок рублевых облигаций

Выпуск	Объем, млн	Купон, %	Дата			Месяцев до		Цена	Изм.	Торговый объем, шт (осн.+РПС)	Котировки		Доходность, %			Дюр, лет	Рейтинг F/M/S	Сектор
			купона	оферты	погаш	офрт	погаш				покупка	продажа	офрт	погаш	текущ			
КОРПОРАТИВНЫЕ РУБЛЕВЫЕ ОБЛИГАЦИИ																		
7Контин.02	7 000 R	9.25	16.12.10		14.06.12		19.4	98.00			3.29	105.00		10.43	4.71	1.33	торговля	
Авангард-03	1 500 R	9.25	12.11.10		10.05.13		30.4	100.83					9.07	4.57	2.01	BBB+/Baa3/BB+	банки	
АИЖК 10об	6 000 R	8.05	15.11.10		15.11.18		97.6	100.80					8.10	2.01	4.04	/A3/BBB	финансы	
АИЖК 11об	10 000 R	8.20	15.12.10		15.09.20		119.9	101.48			100.38	101.75	7.30	2.01	4.82	/A3/BBB	финансы	
АИЖК 16об	10 000 R	8.25	15.03.11		15.09.21		132.1	99.55	1 844		99.29	99.60	8.57	5.86	5.47	/A3/BBB	финансы	
АИЖК 4об	900 R	8.70	01.02.11		01.02.12		15.0	102.40			101.21	103.37	6.82	2.14	1.10	/A3/BBB	финансы	
АИЖК 5об	2 200 R	7.35	15.01.11		15.10.12		23.5	101.37			101.25	101.70	6.48	1.83	1.27	/A3/BBB	финансы	
АИЖК 6об	2 500 R	7.40	15.01.11		15.07.14		44.8	100.19			100.00	101.77	7.52	1.86	2.24	/A3/BBB	финансы	
АИЖК 7об	4 000 R	7.68	15.01.11		15.07.16		69.2	100.18	0.03		100.05	100.45	7.85	1.93	3.22	/A3/BBB	финансы	
АИЖК 8об	5 000 R	7.63	15.12.10	15.03.14	15.06.18	41.0	92.5	100.05		24 242	99.91	100.14	7.83	1.90	2.20	/A3/BBB	финансы	
АИЖК 9об	5 000 R	7.49	15.11.10		15.02.17		76.3	100.01					7.70	1.89	3.17	/A3/BBB	финансы	
АиФ-02	1 000 R	16.00	24.12.10	31.12.10	21.12.12	2.0	25.8	100.80		1 300	100.80	101.60	8.05	7.92	0.13		телеком	
АК БАРС-03	10 000 R	7.90	26.04.11		25.10.11		11.7	101.00		5	100.70	101.10		6.92	3.90	0.88	BB/Baa3/	банки
АК БАРС-04	5 000 R	8.25	19.04.11	24.04.12	15.10.13	18.0	35.7	101.10		580	100.70	101.10	7.47	4.07	1.30	BB/Baa3/	банки	
Акрон-2	3 500 R	14.05	24.03.11	26.09.11	19.09.13	11.0	34.8	106.75		407	106.10	106.75	5.96	6.56	0.80	B+/B1/	сырье	
Акрон-3	3 500 R	13.85	24.11.10	25.05.12	20.11.13	19.0	36.9	108.94			101.20	110.24	7.69	6.34	1.27	B+/B1/	сырье	
Алроса-20	3 000 R	8.95	28.12.10		23.06.15		56.2	102.20	5 000		101.80	102.40		8.64	2.18	3.51	BB-/Baa3/BB-	сырье
Алроса-21	8 000 R	8.25	23.12.10	25.06.13	18.06.15	32.0	56.1	100.80	146 557		100.70	100.80	8.10	2.04	2.19	BB-/Baa3/BB-	сырье	
Алроса-22	8 000 R	8.25	28.12.10	28.06.13	23.06.15	32.0	56.2	100.75	123 001		100.70	100.80	8.14	2.04	2.20	BB-/Baa3/BB-	сырье	
Алроса-23	7 000 R	8.95	23.12.10		18.06.15		56.1	102.05	33 403		101.80	102.10		8.68	2.19	3.49	BB-/Baa3/BB-	сырье
АлтЗиБ-2 об	2 000 R	18.00	07.12.10		05.06.12		19.1	100.15	2 117		100.15	100.33		19.04	4.48	0.79		торговля
Атомэнр06	10 000 R	7.50	15.08.11		15.08.14		45.8	100.09	20 000		99.99	100.00		7.46	7.49	3.14	/BBB-	энергетика
Аэрофлот БО-1	6 000 R	7.75	11.04.11		08.04.13		29.4	101.35	12 764		101.40	101.64		7.13	3.81	2.16	BB+/	транспорт
Аэрофлот БО-2	6 000 R	7.75	11.04.11		08.04.13		29.4	101.35	30 010		101.20	101.65		7.13	3.81	2.16	BB+/	транспорт
Банк Санкт-Петербур	5 000 R	8.10	12.04.11	13.10.11	09.04.13	11.0	29.4	100.95	-0.05	1 990	100.95	101.14	7.09	4.00	0.85	/Baa3/	банки	
Банк Санкт-Петербур	5 000 R	7.50	28.03.11	26.03.12	23.09.13	17.0	35.0	100.02	0.02	33 500	100.01	100.10	7.62	3.74	1.23	/Baa3/	банки	
БанкМоск-1	10 000 R	6.45	28.01.11		29.07.11		8.7	100.00			75.18	100.00		6.54	3.22	0.66	BBB-/Baa1/	банки
БанкМоск-2	10 000 R	7.50	04.02.11	11.02.11	01.02.13	3.0	27.2				100.00					0.66	BBB-/Baa1/	банки
БанкСЮЭ304	3 000 R	9.50	23.02.11		23.02.11		3.5				100.65						/Caa1/B	банки
Башнефть-01	15 000 R	12.50	21.12.10	21.12.12	13.12.16	26.0	74.2	108.90	0.20	166 929	108.76	108.90	7.96	5.72	1.72		сырье	
Башнефть-02	15 000 R	12.50	21.12.10	21.12.12	13.12.16	26.0	74.2	108.77	-0.11	213 700	108.75	108.85	8.02	5.73	1.72		сырье	
Башнефть-03	20 000 R	12.50	21.12.10	21.12.12	13.12.16	26.0	74.2	108.76	-0.24	269 489	108.76	108.90	8.03	5.73	1.72		сырье	
Белон 02	2 000 R	17.00	24.02.11	24.02.11	23.02.12	4.0	15.7	103.13			102.50	103.46	6.06	8.22	0.28		металлургия	
Бинбанк-2	1 000 R	10.50	28.04.11	05.05.11	29.04.13	6.0	30.1	100.40			99.00	100.92	9.43	5.24	0.44	/B2/B-	банки	
ВБД ПП 2об	3 000 R	9.00	15.12.10		15.12.10		1.2	100.50	88		99.00	100.50		3.84	4.47	0.10	/Baa3/BB-	потреб. тов.
ВБД ПП 3об	5 000 R	7.45	02.03.11		27.02.13		28.0	100.40	5 021		99.91	100.38		7.38	3.70	1.99	/Baa3/BB-	потреб. тов.
ВБД ПП БО-01	3 000 R	7.35	15.04.11		11.10.13		35.6	100.00	-0.02	40 002	100.00	100.20		7.48	3.66	2.48	/Baa3/BB-	потреб. тов.
ВБД ПП БО-02	3 000 R	7.35	15.04.11		11.10.13		35.6	100.02	-0.01	1 500	100.00	100.20		7.48	3.66	2.48	/Baa3/BB-	потреб. тов.
ВБД ПП БО-03	5 000 R	7.35	15.04.11		11.10.13		35.6	100.04			100.01	100.20		7.47	3.66	2.48	/Baa3/BB-	потреб. тов.
ВБД ПП БО-06	5 000 R	7.90	30.12.10		27.06.13		32.0	100.70		1	100.70	100.90		7.74	3.91	2.19	/Baa3/BB-	потреб. тов.
ВБД ПП БО-07	5 000 R	7.90	30.12.10		27.06.13		32.0	101.09			100.70	101.00		7.57	3.90	2.20	/Baa3/BB-	потреб. тов.
ВБД ПП БО-08	5 000 R	7.35	15.04.11		11.10.13		35.6	100.03	0.01	7 000	100.03	100.10		7.47	3.66	2.49	/Baa3/BB-	потреб. тов.
ВИА АИЖК А	9 440 R	8.50	15.12.10		15.03.40		357.3	101.70		40 000	101.60	111.65		8.52	2.08	10.17	/Aa3/	финансы
ВикторияФ-БО-01	2 000 R	8.00	15.02.11		12.02.13		27.5	100.00	10		75.00	100.00		8.15	3.99	1.92	отозван//	торговля
ВК-Инвест1	10 000 R	9.25	21.01.11		19.07.13		32.8	104.71	-0.19	500 000	104.77	105.20	7.42	4.40	2.23	/Ba2/BB+	телеком	
ВК-Инвест3	10 000 R	15.20	11.01.11	14.07.11	08.07.14	8.0	44.6	105.95		3 400	105.80	105.95	6.03	7.15	0.61	/Ba2/BB+	телеком	
ВК-Инвест6	10 000 R	8.30	19.04.11		13.10.15		60.0										/Ba2/BB+	телеком
ВК-Инвест7	10 000 R	8.30	19.04.11		13.10.15		60.0										/Ba2/BB+	телеком
ВлгТлкВТ-2	3 000 R	9.50	30.11.10		30.11.10		0.7					100.35					BB/BB-	телеком
ВлгТлкВТ-3	2 300 R	8.50	30.11.10		30.11.10		0.7	100.13		4 010	100.16	100.35		6.20	4.23	0.05	BB/BB-	телеком
ВлгТлкВТ-4	3 000 R	12.00	07.12.10	11.03.11	03.09.13	4.0	34.3	101.76	1.16	5 140	101.76	102.00	6.48	2.94	0.31	BB/BB-	телеком	
ВнешрБ 01	1 500 R	14.00	17.11.10	22.11.10	14.11.12	0.0	24.5	101.69			100.22		-30.92	6.86	0.05	/B3/B-	банки	
ВостЭксБО1	1 000 R	12.50	10.03.11	15.03.11	07.03.13	4.0	28.3	101.75	0.15		101.60	102.00	6.84	6.13	0.32	/B2/	финансы	
ВостЭксБО5	1 000 R	9.00	21.04.11	23.04.12	17.10.13	18.0	35.8	99.95		949	99.80	99.95	9.17	4.49	1.27	/B2/	финансы	
ВТБ - 5 об	15 000 R	7.40	20.01.11		17.10.13		35.8	100.58	-0.17	3 010	99.77	100.49	7.37	1.83	2.48	BBB/Baa1/BBB	банки	
ВТБ - 6 об	15 000 R	7.20	12.01.11	13.07.12	06.07.16	20.0	68.9	100.65	-0.33	326	100.65	100.90	6.94	1.78	1.48	BBB/Baa1/BBB	банки	
ВТБ 24-1-МП	15 000 R	9.70	15.12.10	20.12.11	10.12.14	14.0	49.7	103.70			103.00	103.80	6.23	2.33	0.99	BBB/Baa1/BBB	банки	
ВТБ БО-01	5 000 R	7.60	17.12.10		15.03.13		28.6	101.14			100.85	102.80		7.26	1.87	2.00	BBB/Baa1/BBB	банки
ВТБ БО-02	5 000 R	7.60	17.12.10		15.03.13		28.6	101.06			100.15	101.35		7.30	1.88	2.00	BBB/Baa1/BBB	банки
ВТБ БО-03	10 000 R	7.60	17.12.10		15.03.13		28.6	101.29	-0.06		100.90	101.43		7.18	1.87	2.01	BBB/Baa1/BBB	банки
ВТБ24 01	6 000 R	11.50	06.04.11		05.10.11		11.0	105.01				104.90		5.80	5.46	0.83	BBB/Baa1/BBB	банки
ВТБ24 02	10 000 R	7.35	08.02.11	14.02														

Рынок рублевых облигаций

Выпуск	Объем, млн	Купон, %	Дата			Месяцев до		Цена	Изм.	Торговый объем, шт (осн.+РПС)	Котировки		Доходность, %			Дюр. лет	Рейтинг F/M/S	Сектор		
			купона	оферты	погаш	офрт	погаш				покупка	продажа	офрт	погаш	текущ					
КОРПОРАТИВНЫЕ РУБЛЕВЫЕ ОБЛИГАЦИИ (продолжение)																				
Газпром Б 5	20 000 R	8.75	25.11.10	29.11.10	22.11.12	1.0	24.8	100.26			100.06			2.21		4.35	0.05	/Baa3/BB	банки	
Газпромнефть БО-5	10 000 R	7.15	12.04.11		09.04.13		29.4	100.55		1	100.59	100.65			7.01	3.54	2.10	/Baa3/BBB-	сырье	
Газпромнефть БО-6	10 000 R	7.15	12.04.11		09.04.13		29.4	100.48		200 000	100.59	100.65			7.05	3.55	2.10	/Baa3/BBB-	сырье	
ГАЗФин 01	5 000 R	18.00	08.02.11		08.02.11		3.0	101.81	-0.19	732	101.81	101.95			10.49	8.82	0.23		автомоб	
ГенерКомп1	2 000 R	8.50	21.12.10		21.06.11		7.5												энергетика	
ГидроОГК-1	5 000 R	8.10	29.12.10		29.06.11		7.7	101.47			101.20	101.50			5.78	3.98	0.58	/Baa3/BBB-	энергетика	
ГлМосСтр-2	4 000 R	1.00	17.03.11		17.03.11		4.3												строительство	
Глобэксбанк БО-01	5 000 R	9.25	16.02.11	18.02.11	16.02.13	3.0	27.7	100.94			100.70	100.90		5.62		4.62	0.26	BB/BB-	банки	
Глобэксбанк БО-02	5 000 R	8.10	22.01.11	25.01.12	22.07.13	15.0	32.9	100.35	0.07	10	100.20	101.00		7.87		4.07	1.07	BB/BB-	банки	
ГСС 01	5 000 R	9.25	24.03.11	27.09.11	26.03.17	11.0	77.6	101.50	0.30	25 195	101.30	101.80		7.44		4.54	0.80	BB//	машиностр.	
ГЭС 02	1 500 R	12.00	26.04.11		23.04.13		29.9	102.37			97.01				11.17	5.84	1.97		торговля	
ДальСвз2об	2 000 R	7.60	01.12.10		30.05.12		18.9	101.04	0.34		97.00	101.49			6.45	3.75	0.78	BB-/Baa3/	телеком	
ДальСвзБО5	1 500 R	15.00	18.01.11	21.07.11	17.07.12	8.0	20.5	105.70		105 590	105.66	105.75		6.44		7.08	0.62		телеком	
ДВТТ-Ф 02	5 000 R	7.75	20.01.11		18.07.13		32.7	12.74			8.50	16.99			165.20	30.02	0.65		транспорт	
ДГК-01	5 000 R	10.50	11.03.11	18.03.11	08.03.13	4.0	28.3				75.02								энергетика	
ДжейЭфСиг1	2 000 R	5.00	21.04.11		20.10.11		11.5	95.00		3 550	76.01	100.00			10.98	2.62	0.84	//отозван	торговля	
ДжисиФин-1	3 000 R	9.25	17.03.11		17.03.11		4.3	100.62	-0.06	1 092	100.62	100.72			7.51	4.58	0.33		торговля	
ДМЦЕНТРОБ1	1 150 R	8.50	06.12.10		26.05.15		55.3	92.60		8 905	92.50	92.70			10.87	4.63	3.33		торговля	
ЕАБР-3	5 000 R	10.50	03.05.11	03.11.11	25.10.16	12.0	72.6	104.30		3 150	104.40	104.49		5.88		5.02	0.93	BBB/A3/BBB	банки	
ЕБРР 02обл	5 000 R	3.74	20.01.11		21.04.11		5.4	100.59		50 001	100.00				2.43	0.93	0.43	AAA/Aaa/AAA	банки	
ЕБРР 03обл	7 500 R	3.75	08.12.10		07.09.11		10.1	100.25		9 152		100.60			3.49	0.93	0.79	AAA/Aaa/AAA	банки	
ЕБРР 04обл	3 000 R	3.46	16.12.10		12.06.14		43.7	100.51			100.45	100.75			3.35	0.86	3.27	AAA/Aaa/AAA	банки	
ЕБРР 05обл	5 000 R	3.60	12.01.11		09.04.14		41.6	100.86			100.50	100.60			3.38	0.89	3.12	AAA/Aaa/AAA	банки	
ЕвразХолдФ-1	10 000 R	9.25	25.03.11	22.03.13	13.03.20	29.0	113.7	100.90	0.10	1158 881	100.82	100.99			9.01	4.57	1.98	B+/B1/B	металлургия	
ЕвразХолдФ-2	10 000 R	9.95	02.05.11	28.10.15	19.10.20	60.0	121.1	100.60		2892 134	100.34	101.40			10.40	4.93	3.67	B+/B1/B	металлургия	
ЕвразХолдФ-3	5 000 R	9.25	25.03.11	22.03.13	13.03.20	29.0	113.7	100.90	0.40	389 199	100.82	100.99			9.01	4.57	1.98	B+/B1/B	металлургия	
ЕвразХолдФ-4	5 000 R	9.95	02.05.11	28.10.15	19.10.20	60.0	121.1	101.40		1903 710	100.39	101.38			9.81	4.89	3.68	B+/B1/B	металлургия	
ЕврокомФК5	5 000 R	16.00	15.03.11		15.03.11		4.2											/C/	финансы	
ЕвроХим-02	5 000 R	8.90	04.01.11	03.07.15	26.06.18	57.0	92.9	102.95	-0.05	55	102.50	102.95		8.12		4.31	3.66	BB/BB	химия	
ЕЭСК-02	1 000 R	8.74	07.04.11		05.04.12		17.1				75.02								энергетика	
Желдорил-1	1 500 R	18.00	30.11.10		30.11.10		0.7	100.26			100.01	100.50			13.30	8.95	0.05		финансы	
Желдорил-2	2 500 R	12.00	21.04.11		19.04.12		17.6	100.68			92.01	100.00			11.79	5.94	1.22		финансы	
Желдорил-3	2 000 R	13.00	23.03.11		19.09.12		22.7	101.50			100.00	103.00			12.42	6.39	1.50		финансы	
Железобет1	1 000 R	10.00	19.11.10		27.05.11		6.6					100.00							производство	
Зенит Зобл	3 000 R	8.10	10.11.10		09.11.11		12.2	101.55							6.58	3.98	0.88	B/Ba3/	банки	
Зенит Зобл	5 000 R	10.85	07.12.10	09.12.10	04.06.13	1.0	31.3	100.44	-0.04	37 679	100.44	100.49			4.65	5.39	0.08	B/Ba3/	банки	
Зенит Зобл	3 000 R	8.00	04.01.11	05.07.12	01.07.14	20.0	44.3	101.26			101.25	101.30			7.27	3.94	1.44	B/Ba3/	банки	
Зенит БО-01	5 000 R	7.90	07.04.11	11.04.11	07.04.13	5.0	29.3	100.75	0.14	4 150	100.60	100.75			5.92	3.91	0.40	B/Ba3/	банки	
Зенит БО-02	5 000 R	7.75	22.03.11	26.09.12	22.09.13	23.0	34.9	100.30		5 045	100.25	100.30			7.67	3.83	1.64	B/Ba3/	банки	
ИжАвто 02	2 000 R	18.00	09.12.10		09.06.11		7.1												автомоб	
ИКСФин 01	9 000 R	7.95	04.01.11		01.07.14		44.3	99.77	-0.23		100.08	100.40			8.18	3.97	2.91	//BB-	торговля	
ИКСФин 04	8 000 R	18.46	09.12.10	13.06.11	02.06.16	7.0	67.7	106.88	0.27	50 701	106.73	106.88		6.17		8.61	0.52	//BB-	торговля	
Инпром 03	1 300 R	9.50	17.11.10		18.05.11		6.3	65.00			46.01	64.98			150.88	7.29	0.19		металлургия	
ИнтегрФ-2	3 000 R	16.75	30.11.10		29.11.11		12.8	107.50		19	107.50	107.97			9.32	7.77	0.87		сервис	
Интурист-2	2 000 R	14.00	23.11.10	29.07.11	21.05.13	9.0	30.8	101.65		41 152	101.46	101.65		5.77		6.87	0.63		сервис	
Иркут БО-01	5 000 R	9.25	15.03.11		10.09.13		34.5	101.06	-0.19	4 193	101.06	101.40			9.01	4.56	2.32	/Ba2/	машиностр.	
ИркЭнерго1	5 000 R	15.50	02.12.10		28.11.13		37.2				101.01							/отозван/B-	энергетика	
ИтераФ-1	5 000 R	10.30	23.11.10	30.05.11	20.11.12	7.0	24.7	100.91			100.33	100.94			8.44		5.09	0.49		сырье
Карус.Ф 01	3 000 R	12.00	17.03.11		12.09.13		34.6												торговля	
Каустик 2	850 R	18.00	06.01.11		07.07.11		8.0	103.00		155	102.61	103.43			10.74	4.36	0.36		химия	
КМБ-Банк2	3 400 R	11.00	01.12.10		30.11.11		12.9	101.48							9.71	5.40	0.90	/отозван/	банки	
Кокс 02	5 000 R	12.00	17.03.11		15.03.12		16.4	102.71	-0.03		100.01	103.77			10.02	5.83	1.15	//B	металлургия	
КомосГр. 1	2 000 R	13.50	13.01.11		14.07.11		8.2				75.02								с/х	
КОПЕЙКА 02	4 000 R	16.50	17.11.10		15.02.12		15.4	110.26			110.00	110.49			8.16	3.73	1.05	//B-	торговля	
КОПЕЙКА 03	4 000 R	9.80	17.11.10		15.02.12		15.4	101.85			101.55	102.15			8.51	2.40	1.09	//B-	торговля	
Копейка БО-01	3 000 R	9.50	25.01.11	30.07.12	23.07.13	21.0	32.9	101.60	-0.35	201 795	101.50	102.00		8.67		2.33	1.48	//B-	торговля	
Копейка БО-02	3 000 R	9.00	04.01.11		01.10.13		35.2	100.30		6 300	100.15	100.30			9.18	2.24	2.35	//B-	торговля	
КрЕврБ-02	4 000 R	11.50	28.12.10		28.06.11		7.7											/Ba3/	финансы	
КубиАзот-2	2 000 R	8.80	04.03.11		04.03.11		3.8	100.40		124 535	100.40	100.69			7.57	4.37	0.29		химия	
ЛенСпецСМУ БО-2	2 000 R	14.50	25.11.10		23.05.13		30.9	107.40		191	107.10	107.39			10.26	3.37	1.42	//B	строительство	
ЛенСпецСМУ-1	2 000 R	16.00	18.12.10		07.12.12		25.3	106.53	-0.42		106.30	106.50			9.85	3.70	0.91	//B	строительство	

Рынок рублевых облигаций

Выпуск	Объем, млн	Купон, %	Дата			Месяцев до		Цена	Изм.	Торговый объем, шт (осн.+РПС)	Котировки		Доходность, %			Дюр, лет	Рейтинг F/M/S	Сектор
			купона	оферты	погаш	офрт	погаш				покупка	продажа	офрт	погаш	текущ			
КОРПОРАТИВНЫЕ РУБЛЕВЫЕ ОБЛИГАЦИИ (продолжение)																		
Альянс-01	3 000 R	14.00	16.03.11		14.09.11		10.3	102.90	0.35		100.00			10.56	6.78	0.74	B-/B+	сырье
МастерБ-3	1 200 R	11.00	01.12.10	10.12.10	30.11.11	1.0	12.9	100.61	0.23		100.00	100.37		5.45			отозван//	банки
МБРР 02обл	3 000 R	8.50	30.12.10	04.04.11	28.03.13	5.0	29.0	100.70		195	100.70	101.05	6.63	2.10	0.37	V+/B1/	финансы	
МБРР 03обл	3 000 R	7.25	25.01.11	27.10.11	23.04.13	12.0	29.9	100.01			99.90	100.49	7.40	1.81	0.87	V+/B1/	финансы	
МБРР 04обл	5 000 R	9.40	03.03.11	07.03.11	27.02.14	4.0	40.2	101.04			100.81	101.05	5.82	4.64	0.30	V+/B1/	финансы	
МБРР 05обл	5 000 R	8.25	16.12.10	19.12.11	12.06.14	14.0	43.7	100.80		21 450	100.55	100.75	7.53	4.08	0.98	V+/B1/	финансы	
МДМ-Банк БО-01	5 000 R	12.75	02.12.10		29.11.12		25.0	110.15	0.15	32 500	109.98	110.15		7.48	5.77	1.67	BB-/Ba2/B+	банки
МежПромБ-1	3 000 R	13.25	29.12.10	31.12.10	03.01.18	2.0	87.1										D/Caa2/D	банки
Метсерв-Ф1	1 500 R	11.00	24.11.10	03.06.11	23.05.12	7.0	18.7	99.95		1 000	99.85	99.95	10.89	5.49	0.48			торговля
Мечел 13обл	5 000 R	10.00	08.03.11	03.09.15	25.08.20	59.0	119.2	101.35	0.20	699 703	101.20	101.68	9.86	4.92	3.54	/B1/	металлургия	
Мечел 14обл	5 000 R	10.00	08.03.11	03.09.15	25.08.20	59.0	119.2	101.15	0.05	955 882	101.05	101.69	9.91	4.93	3.53	/B1/	металлургия	
Мечел 2обл	5 000 R	8.50	15.12.10	20.06.11	12.06.13	7.0	31.5	101.00	0.10	269 364	100.70	101.20	6.71	4.20	0.55	/B1/	металлургия	
Мечел 4обл	5 000 R	19.00	27.01.11	30.07.12	21.07.16	21.0	69.4	118.24	-0.11	1 504	118.00	118.20	7.72	4.01	1.41	/B1/	металлургия	
Мечел 5обл	5 000 R	12.50	18.01.11	18.10.12	09.10.18	24.0	96.4	107.60	-0.05	52 625	107.52	107.65	8.45	2.90	1.62	/B1/	металлургия	
МечелБО-01	5 000 R	12.50	12.11.10	11.11.11	09.11.12	12.0	24.4	105.39					6.98	5.91	0.86	/B1/	металлургия	
МечелБО-02	5 000 R	9.75	15.03.11		12.03.13		28.5	102.52	0.07		102.20	102.60		8.71	4.74	1.95	/B1/	металлургия
МечелБО-03	5 000 R	9.75	27.04.11		24.04.13		29.9	102.05	-0.80	600	102.20	102.85		9.00	4.76	2.06	/B1/	металлургия
МИА-3обл	1 500 R	7.25	25.11.10		24.02.12		15.7	102.50			100.00	105.00		5.33	1.76	1.17	/Ba2/	финансы
МИА-4обл ип	2 000 R	7.35	06.01.11	18.10.12	01.10.15	24.0	59.6	100.47			100.00	105.00	7.13	1.82	1.70	/Ba2/	финансы	
МИА-5обл	2 000 R	7.40	20.01.11	28.07.11	17.07.14	9.0	44.9	102.50			100.00	105.00	3.70	1.80	0.68	/Ba2/	финансы	
МиГ-Ф 02	3 000 R	0.10	08.03.11		06.09.11		10.0											машиностр.
Микоян-2обл	2 000 R	13.50	10.02.11	24.02.12	07.02.13	16.0	27.4	109.00		1	109.00	111.00	5.83	6.18	1.13			потреб. тов
М-ИНДУСТР	1 000 R	12.25	15.02.11		16.08.11		9.3	31.25	-0.20	142	30.15	30.88		415.93	19.55	0.14		строительство
М-Индустр2	1 500 R	14.25	12.01.11	17.01.11	10.07.13	2.0	32.5	70.18			60.00	91.00	574.78	10.12	0.03			строительство
МКБ 04обл	2 000 R	15.00	15.03.11		15.03.11		4.2	102.80		5 000	102.70	103.00		6.70	7.28	0.32	V-/B1/	банки
МКБ 05обл	2 000 R	8.50	27.04.11	05.05.11	25.04.12	6.0	17.8	100.43			100.40	100.60	7.32	4.22	0.45	V-/B1/	банки	
МКБ 06обл	2 000 R	9.40	08.02.11		07.08.12		21.2	100.92	-0.08		100.90	101.10		9.00	4.64	1.48	V-/B1/	банки
МКБ 07обл	2 000 R	9.76	18.01.11	24.07.12	14.07.15	21.0	56.9	100.30	-0.15	36	100.45	100.60	9.67	4.85	1.43	V-/B1/	банки	
МКБ 08обл	3 000 R	9.70	13.04.11	19.10.11	08.04.15	11.0	53.7	100.80		2 900	100.75	100.89	8.78	4.80	0.84	V-/B1/	банки	
ММК БО-01	5 000 R	9.45	18.11.10	22.11.10	15.11.12	0.0	24.6	100.00		35	100.05	100.15	6.55	4.71	0.03	отозван/Ba3/BB	Металлургия	
ММК БО-02	10 000 R	9.70	15.12.10	16.12.11	12.12.13	23.0	25.5	103.45	0.03	277 594	103.35	103.60	6.45	4.68	0.97	отозван/Ba3/BB	Металлургия	
ММК БО-03	5 000 R	6.47	24.03.11	26.03.12	19.09.13	17.0	34.8	100.14	0.17		99.95	100.09	6.40	3.22	1.25	отозван/Ba3/BB	Металлургия	
ММК БО-05	8 000 R	7.65	07.04.11		04.04.13		29.2	101.47	-0.03		100.85	101.60		7.09	3.76	2.08	отозван/Ba3/BB	Металлургия
ММ-Фин 01	1 000 R	7.75	01.03.11	02.03.11	26.02.13	4.0	28.0				2.00							девелопмент
ММ-Фин 02	1 500 R	7.75	04.01.11	10.01.11	03.07.12	2.0	20.1	1.20	0.97	1 040	0.55	1.20		322.00				девелопмент
МОИА	1 500 R	9.00	21.12.10		21.12.10		1.4											финансы
МОИА 02	3 000 R	7.99	08.03.11		07.09.11		10.1											финансы
МОИА 03	5 000 R	7.75	14.12.10		14.06.14		43.8											финансы
МойБанк 5	5 000 R	12.96	21.04.11	25.04.11	16.04.15	6.0	54.0					101.30					/B3/	банки
МоскомБ-2	3 000 R	12.00	15.02.11		15.02.11		3.3											банки
МоскомБ-3	5 000 R	1.00	15.12.10	16.12.10	12.06.13	1.0	31.5											банки
МОСМАРТФ 1	2 000 R	0.01	14.04.11		12.04.12		17.3				2.00							торговля
МособгазФ2	3 000 R	9.25	24.12.10		24.06.12		19.8	93.35	0.46	3 245	93.05	93.35		16.23	4.94	0.94		сервис
Мособгаз1	2 500 R	12.00	15.11.10		17.05.11		6.3											услуги
Мособлтр-2	4 000 R	20.00	26.03.11		26.03.11		4.6										/D	финансы
МосТрАвтФ1	7 500 R	11.80	21.12.10		18.12.12		25.7										//СС	транспорт
Мосэнерго1	5 000 R	12.50	15.03.11		13.09.11		10.3	105.50	1.60	14 700	105.50	105.65		5.79	5.91	0.77	//BB-	энергетика
Мосэнерго2	5 000 R	7.65	24.02.11	01.03.12	18.02.16	16.0	64.2	101.19	0.19		100.90	101.20	6.68	3.77	1.18	//BB-	энергетика	
Мосэнерго3	5 000 R	10.25	03.12.10	06.12.12	28.11.14	25.0	49.3	106.80			106.25	107.00	6.72	4.79	1.74	//BB-	энергетика	
МОЭК-01	3 500 R	9.00	27.01.11	11.08.11	25.07.13	9.0	33.0	101.68			95.01		6.40	2.21	0.69	BB+//	энергетика	
МОЭСК-01	6 000 R	8.05	08.03.11		06.09.11		10.0	101.35	0.25	230 010	101.31	101.50		6.43	3.96	0.76		энергетика
МРСК Ур.01	1 000 R	8.60	23.11.10		22.05.12		18.7				83.01							энергетика
МРСК Юга 2	6 000 R	17.50	01.03.11	01.09.11	26.08.14	10.0	46.2	108.10	-0.08	2 738	107.75	108.10	7.02		8.07	0.72		энергетика
МТС 01	10 000 R	7.00	21.04.11		17.10.13		35.8	99.57		12	98.50	99.57		7.29	3.50	2.52	BB+/Ba2/BB	телеком
МТС 02	10 000 R	7.75	26.04.11		20.10.15		60.2	99.70	-0.29	25 196	99.71	100.78		7.98	3.88	3.88	BB+/Ba2/BB	телеком
МТС 03	4 000 R	8.00	21.12.10	20.06.13	12.06.18	32.0	92.4	102.40		5 000	101.08	102.60	7.08	3.90	2.19	BB+/Ba2/BB	телеком	
МТС 04	15 000 R	16.75	17.05.11	19.05.11	13.05.14	6.0	42.7	105.40	0.10	342 839	105.15	105.44	5.60	15.85	0.50	BB+/Ba2/BB	телеком	
МТС 05	15 000 R	14.25	26.07.11	26.07.12	19.07.16	21.0	69.3	111.75	0.04	24 906	111.33	111.75	6.66	12.72	1.50	BB+/Ba2/BB	телеком	
НК Альянс-03	5 000 R	9.75	01.02.11	02.08.13	21.07.20	33.0	118.1	101.68	0.28	29 716	101.55	101.90	9.21	4.78	2.20	V//B+	сырье	
НКНХ-04 об	1 500 R	10.00	28.03.11		26.03.12		16.8	87.31			90.10			22.15	5.71	1.07	V//B1/	химия
НЛМК-БО-01	5 000 R	9.75	07.12.10		04.12.12		25.2	105.80			105.00	106.00		6.81	4.60	1.74	BB+/Ba1/BBB-	металлургия
НЛМК-БО-05	10 000 R	10.75	03.05.11		30.10.12		24.0	107.56	0.31	28 000	107.25	107.70		6.71	4.98	1.72	BB+/Ba1/BBB-	металлургия
НЛМК-БО-06	10 000 R	7.75	08.03.11		05													

Рынок рублевых облигаций

Выпуск	Объем, млн	Купон, %	Дата			Месяцев до		Цена	Изм.	Торговый объем, шт (осн.+РПС)	Котировки		Доходность, %			Дюр, лет	Рейтинг F/M/S	Сектор
			купона	оферты	погаш	офрт	погаш				покупка	продажа	офрт	погаш	текущ			
КОРПОРАТИВНЫЕ РУБЛЕВЫЕ ОБЛИГАЦИИ (продолжение)																		
Петрокомб4	3 000 R	5.00	04.01.11		06.07.11		8.0	99.82		450		99.82		5.34	2.51	0.61	/Ba3/B+	банки
Петрокомб5	5 000 R	12.75	18.12.10	19.12.12	21.12.14	26.0	50.1	110.51			75.00	110.60	7.41	5.78	1.72	/Ba3/B+	банки	
Петрокомб6	3 000 R	7.75	20.02.11		22.08.12		21.7	100.87			100.94	102.90		7.34	3.85	1.56	/Ba3/B+	банки
Петрокомб7	3 000 R	14.90	20.02.11	24.02.11	22.08.12	4.0	21.7	102.63	0.03		102.40	102.90	5.18	7.28	0.28	/Ba3/B+	банки	
ПромсвБ-05	4 500 R	7.75	19.11.10		18.05.12		18.5	100.95		7 750	100.90	100.95		7.20	3.83	1.32	B+/Ba2/отозван	банки
ПромТр02об	3 000 R	0.01	19.04.11		18.10.11		11.4	79.99		6	50.10	79.99		26.83	0.01	0.74		машиностр.
ПромТр03об	5 000 R	18.00	26.01.11	28.01.11	24.07.13	3.0	32.9	87.00	4.00	10	84.01	87.00	115.49	10.32	0.10			машиностр.
ПротекФин1	5 000 R	12.00	04.05.11		02.11.11		11.9				75.07							торговля
ПрофМедияФ-1	3 000 R	10.50	20.01.11	23.07.13	16.07.15	33.0	57.0	99.50	0.10	36 803	99.30	99.50	10.94		5.26	2.12		телеком
РазгуляйФ2	2 000 R	17.00	29.03.11		27.09.11		10.7	102.50			101.00	104.00		14.31	8.27	0.74		с/х
РазгуляйФ3	3 000 R	17.00	18.03.11		16.03.12		16.4				91.00							с/х
РазгуляйФ4	3 000 R	17.00	24.11.10	02.06.11	22.05.13	7.0	30.8	101.50	-0.50		101.00	101.99	13.92		8.35	0.46		с/х
РазгуляйФ5	2 000 R		27.04.11	29.04.11	23.10.13	6.0	36.0				1.00							с/х
Райффайзен-4	10 000 R	13.50	07.12.10	08.12.11	03.12.13	13.0	37.3	107.10		36 180	106.25	107.19	6.61		6.29	0.93	BBB+/Baa1/BBB-	банки
РВКФинанс1	1 750 R	9.50	20.01.11		21.07.11		8.5	100.10		9 800	75.16	103.00		10.94	4.73	0.61	BB-/	услуги
РенКап-2	3 000 R	10.50	08.04.11		04.04.12		17.1	100.29	0.10	2 283	99.99	100.29		10.52	5.19	1.20	B-/B1/B-	банки
РенКап-3	4 000 R	12.50	11.12.10	17.06.11	06.06.12	7.0	19.2	101.65	-0.15	75	101.50	101.65	9.42		6.10	0.52	B-/B1/B-	банки
РЕСТОРАНС3	1 000 R	9.75	26.11.10		26.11.10		0.6	101.26			100.05	102.47		-15.16	4.80	0.06	/B-	услуги
РЖД БО-01	15 000 R	9.40	08.12.10		05.12.12		25.2	105.68	-0.02	81 948	105.68	105.95		6.53	4.43	1.75	BBB/Baa1/BBB	транспорт
РЖД-06обл	10 000 R	7.35	10.11.10		10.11.10		0.0	100.07						-16.14	3.66	0.00	BBB/Baa1/BBB	транспорт
РЖД-07обл	5 000 R	7.55	10.11.10		07.11.12		24.3	102.31			101.87	102.18		6.40	3.68	1.72	BBB/Baa1/BBB	транспорт
РЖД-08обл	20 000 R	8.50	05.01.11		06.07.11		8.0	101.73		4 000	101.73	101.86		5.83	4.17	0.60	BBB/Baa1/BBB	транспорт
РЖД-09обл	15 000 R	0.10	17.11.10	19.11.10	13.11.13	0.0	36.7	99.53	-0.18		99.75	99.99	18.84		0.05	0.02	BBB/Baa1/BBB	транспорт
РЖД-10обл	15 000 R	15.00	10.03.11		06.03.14		40.4	124.35	0.05	313 987	124.35	124.50		6.81	6.01	2.58	BBB/Baa1/BBB	транспорт
РЖД-11обл	15 000 R	7.80	24.11.10		18.11.15		61.2	102.51	0.26	10 500	102.20	102.99		7.32	3.79	3.84	BBB/Baa1/BBB	транспорт
РЖД-12обл	15 000 R	14.90	25.11.10	28.11.11	16.05.19	13.0	103.7	109.10			109.02	109.19	5.79		6.81	0.90	BBB/Baa1/BBB	транспорт
РЖД-13обл	15 000 R	10.00	10.03.11		06.03.14		40.4	104.02			103.79	104.05		8.76	4.79	2.64	BBB/Baa1/BBB	транспорт
РЖД-14обл	15 000 R	9.87	12.04.11		07.04.15		53.7	104.60	-0.10	2 901	104.57	104.80		8.78	4.70	3.38	BBB/Baa1/BBB	транспорт
РЖД-15обл	15 000 R	11.16	27.12.10	26.12.12	20.06.16	26.0	68.3	107.64	-0.16	1	107.64	107.78	7.32		5.17	1.76	BBB/Baa1/BBB	транспорт
РЖД-16обл	15 000 R	14.33	13.12.10	13.06.11	05.06.17	7.0	80.0	105.00		250 651	104.95	105.15	5.67		6.80	0.53	BBB/Baa1/BBB	транспорт
РЖД-17обл	15 000 R	11.30	24.01.11		16.07.18	33.0	93.5	110.79			110.47	110.80	6.95		5.09	2.20	BBB/Baa1/BBB	транспорт
РЖД-18обл	15 000 R	11.50	24.01.11	23.07.14	15.07.19	45.0	105.7	114.05	-0.01		113.91	114.24	7.22		5.03	2.87	BBB/Baa1/BBB	транспорт
РЖД-19обл	15 000 R	13.50	24.01.11	27.07.11	08.07.24	9.0	166.3				105.72						BBB/Baa1/BBB	транспорт
РЖД-23обл	15 000 R	9.00	03.02.11	05.02.15	16.01.25	52.0	172.7	107.30	0.10	22 060	107.10	107.30	7.07		4.18	3.33	BBB/Baa1/BBB	транспорт
Росбанк БО-01	5 000 R	7.40	24.12.10	27.06.12	21.06.13	20.0	31.8	100.92	0.17	60 381	100.80	100.95	6.88		3.68	1.43	BBB+/Baa3/BB+	банки
Росбанк БО-02	5 000 R	8.00	08.01.11		08.07.13		32.4	101.55			101.55	101.65		7.48	3.97	2.22	BBB+/Baa3/BB+	банки
Росбанк-А3	5 000 R	12.00	06.05.11	16.05.11	06.11.13	6.0	36.4	103.05	-0.01	91 461	103.00	103.09	5.36		5.84	0.49	BBB+/Baa3/BB+	банки
Росбанк-А5	5 000 R	12.00	06.05.11	16.05.11	07.11.14	6.0	48.6	103.05	-0.05	108 167	103.05	103.09	5.36		5.84	0.49	BBB+/Baa3/BB+	банки
Росгосстрах-1	4 000 R	10.00	20.01.11	23.07.12	16.07.15	21.0	57.0	99.51	-0.28		99.49	99.69	10.50		5.01	1.42		финансы
РоссельхБ 10	5 000 R	9.00	09.02.11	10.02.13	29.01.20	27.0	112.3	103.10		80 001	103.01	104.00	7.57		4.35	1.91	BBB/Baa1/	банки
РоссельхБ 11	5 000 R	9.00	10.02.11	11.02.13	30.01.20	28.0	112.3	103.63			103.01	104.23	7.31		4.33	1.92	BBB/Baa1/	банки
РоссельхБ 2	7 000 R	7.85	17.11.10		16.02.11		3.3	100.80		251	100.41			4.95	1.94	0.25	BBB/Baa1/	банки
РоссельхБ 3	10 000 R	9.25	17.02.11	17.02.14	09.02.17	40.0	76.1	105.20		976	105.00	105.20	7.54		4.38	2.66	BBB/Baa1/	банки
РоссельхБ 4	10 000 R	11.50	06.04.11	07.10.11	27.09.17	11.0	83.8					105.15					BBB/Baa1/	банки
РоссельхБ 5	10 000 R	13.50	07.12.10	08.12.11	27.11.18	13.0	98.0	100.00			99.50		13.86		6.73	0.87	BBB/Baa1/	банки
РоссельхБ 7	5 000 R	6.90	14.12.10	16.06.11	05.06.18	7.0	92.2	100.65		22 200	100.05	100.95	5.79		3.42	0.55	BBB/Baa1/	банки
РоссельхБ 8	5 000 R	10.10	25.11.10	26.11.12	14.11.19	25.0	109.7	105.85	0.05	120 496	105.70	105.90	7.06		4.76	1.71	BBB/Baa1/	банки
РоссельхБ 9	5 000 R	10.10	25.11.10	26.11.12	14.11.19	25.0	109.7	105.80		253 650	105.75	105.80	7.08		4.76	1.71	BBB/Baa1/	банки
РоссельхБ БО-01	5 000 R	7.20	02.03.11	31.08.12	28.08.13	22.0	34.1	100.44	-0.06		100.45	100.50	7.03		3.57	1.60	BBB/Baa1/	банки
РоссельхБ БО-05	10 000 R	7.20	02.03.11	31.08.12	28.08.13	22.0	34.1	100.47		68 599	100.45	100.50	7.01		3.57	1.60	BBB/Baa1/	банки
РоссельхБ БО-06	10 000 R	6.60	03.05.11	04.05.12	29.10.13	18.0	36.2	99.95		10 000	99.90	100.04	5.88		3.29	1.36	BBB/Baa1/	банки
РТК-Лизинг БО-01	1 500 R	12.00	08.02.11	16.08.11	06.08.13	9.0	33.4	100.00	-0.05	3 000	99.90	100.00	12.05		5.98	0.59		финансы
РусМоре об	2 000 R	10.00	16.12.10	20.06.11	14.06.12	7.0	19.4	99.95			99.80	100.10	12.06		2.49	0.53		потреб. тов.
РусНефть1	7 000 R	13.00	10.12.10		10.12.10		1.0	101.03			100.02	101.46		0.82	6.42	0.08		сырье
РусСтанд-6	6 000 R	10.75	09.02.11		09.02.11		3.1	101.25			75.00	101.15		5.69	5.29	0.24	B+/Ba3/B+	банки
РусСтанд-7	5 000 R	7.50	22.03.11		20.09.11		10.5	100.01	-0.01	210 004	98.00	100.02		7.61	3.74	0.78	B+/Ba3/B+	банки
РусСтанд-8	5 000 R	7.75	15.04.11		13.04.12		17.4	100.16			75.18	100.00		7.77	3.86	1.27	B+/Ba3/B+	банки
Русфинанс8	2 000 R	7.70	21.03.11	17.09.12	14.09.15	23.0	59.0	100.80		5 000	100.03	101.30	7.35		3.81	1.63	/Baa2/BB+	банки
Русфинанс9	2 000 R	7.70	23.03.11	18.09.12	15.09.15	23.0	59.0	100.80		10 490	100.70	100.80	7.35		3.81	1.63	/Baa2/BB+	банки
РыбквБ-1	1 000 R	0.01	30.11.10	03.03.11	28.02.12	4.0</												

Рынок рублевых облигаций

Выпуск	Объем, млн	Купон, %	Дата			Месяцев до		Цена	Изм.	Торговый объем, шт (осн.+РПС)	Котировки		Доходность, %			Дюр, лет	Рейтинг F/M/S	Сектор
			купона	оферты	погаш	офрт	погаш				покупка	продажа	офрт	погаш	текущ			
КОРПОРАТИВНЫЕ РУБЛЕВЫЕ ОБЛИГАЦИИ (продолжение)																		
СевСтАвто2	3 000 R	12.50	19.01.11		17.07.13		32.7	101.45	0.15	6 509	101.21	101.44		12.19	6.14	2.04		автопром
СистГалс 2	2 000 R	8.50	19.04.11		15.04.14		41.8											строительство
Система-01	6 000 R	9.75	10.03.11		07.03.13		28.3	105.49	-0.39		104.80	105.89		7.27	4.61	1.97	отозван//	телеком
Система-02	20 000 R	14.75	15.02.11	14.08.12	12.08.14	21.0	45.7	112.87	-0.14	18 771	112.86	112.87	6.98		6.52	1.48	ВВ-/Ba3/BB	телеком
Система-03	19 000 R	12.50	02.12.10	04.12.12	24.11.16	25.0	73.6	109.90	-0.26	200	110.04	110.05	7.32		5.67	1.68	ВВ-/Ba3/BB	телеком
Ситроникс БО-1	2 000 R	11.50	21.12.10	26.06.12	18.06.13	20.0	31.7	102.10	0.10	14 386	102.00	102.50	10.50		5.74	1.33	В-/B3/	телеком
Ситроникс БО-2	3 000 R	10.75	11.04.11	15.10.12	07.10.13	24.0	35.4	100.10	0.07	100 417	99.80	100.09	10.86		5.36	1.61	В-/B3/	телеком
СКБ-банк БО-04	2 000 R	9.80	08.12.10	12.12.11	05.06.13	13.0	31.3	101.30		51 602	101.00	101.50	8.57		4.82	0.94	В/B2/	банки
СОПУС КАП2	1 500 R		06.01.11		05.04.12		17.1											торговля
СтИндастр1	1 000 R		06.01.11		07.07.11		8.0											строительство
СтрТрГаз02	5 000 R	8.49	14.01.11		13.07.12		20.4	85.44	-0.06	13 435	84.21	85.44		19.90	4.95	1.29		строительство
СтрТрГаз03	5 000 R	8.50	14.04.11		11.04.13		29.5	87.52	2.45		85.08	89.97		15.36	4.84	1.92		строительство
СУ-155 Зоб	3 000 R	15.50	16.02.11	24.02.11	15.02.12	4.0	15.4	98.19	-0.09	209	98.11	98.19	21.78		7.87	0.24		строительство
СудострБ-3	1 500 R		07.03.11		03.09.12		22.1	100.15	0.15		98.01	100.20		-0.08			/B3/	банки
СУЭК Финанс-01	10 000 R	9.35	07.01.11	10.07.13	26.06.20	32.0	117.2	101.70		21 398	101.59	101.70	8.76		4.58	2.16		банки
СэтлГрупп1	1 000 R	11.70	16.11.10		15.05.12		18.4											строительство
Татнефть БО-01	5 000 R	7.25	25.03.11		20.09.13		34.9	100.40			100.40	100.50		7.21	3.60	2.44	В+//	сырье
Таттелеком 4	1 500 R	8.25	05.05.11		01.11.12		24.1	101.76			99.00	101.00		7.41	4.04	1.74		телеком
ТатфондБ 4	1 500 R	13.00	01.12.10		01.06.11		6.8	103.51			103.21	104.00		6.59	6.26	0.50	/B2/	банки
ТатфондБ 5	2 000 R	11.00	23.03.11	29.03.11	21.03.12	5.0	16.6	101.82			99.95	101.55	5.71		5.39	0.36	/B2/	банки
ТатфондБ 6	2 000 R	11.20	01.03.11	07.03.11	26.02.13	4.0	28.0	100.74		1	101.00	101.40	8.36		5.54	0.30	/B2/	банки
ТатфондБ 7	1 000 R	13.75	17.12.10	23.12.10	14.12.12	1.0	25.5	100.80		61	100.80	101.05	5.08		6.80	0.11	/B2/	банки
ТВЗ БО-01	2 000 R	7.00	15.12.10	24.06.11	12.06.13	8.0	31.5	99.84					7.10		3.50	0.56		машиностр.
ТГК-1 01	4 000 R	8.50	15.03.11	15.03.12	11.03.14	16.0	40.6	101.53			99.00	102.98	7.37		4.17	1.20		энергетика
ТГК-1 02	5 000 R	16.99	04.01.11	11.07.11	01.07.14	8.0	44.3	106.80		348	106.30	106.83	6.10		7.93	0.59		энергетика
ТГК-10 о62	5 000 R	7.60	09.02.11	11.02.11	06.02.13	3.0	27.3											энергетика
ТГК-2 БО-01	5 000 R	9.00	22.03.11		17.09.13		34.8	100.00			99.25	100.05		9.20	4.49	2.34	В//	энергетика
ТГК-2-01	4 000 R	6.75	01.03.11		30.08.11		9.8	100.00		250	99.80	100.05		6.85	3.37	0.74	В//	энергетика
ТГК-4 об.1	5 000 R	8.00	02.12.10		31.05.12		19.0				98.00							энергетика
ТГК-5-01	5 000 R	8.75	15.04.11	16.10.13	06.10.17	36.0	84.1	100.80	-0.15	20 292	100.65	101.00	8.57		4.33	2.43		энергетика
ТГК-6-01	5 000 R	8.30	03.03.11	03.09.13	24.08.17	34.0	82.7	100.08		60 100	99.90	100.08	8.39		4.14	2.34		энергетика
ТГК-6Иив-1	2 000 R	10.50	23.11.10	28.02.11	21.02.12	4.0	15.6	102.19			95.00	101.95	2.70		2.56	0.29		энергетика
ТГК-8 01	3 500 R	8.80	11.11.10		10.05.12		18.3											энергетика
ТГК-9-01	7 000 R	8.10	14.02.11	15.08.13	07.08.17	34.0	82.1	100.10	0.02	70	99.90	100.10	8.19		4.04	2.30		энергетика
Терна-Ф 02	1 500 R	1.00	06.05.11		04.11.11		12.0											производство
ТехИнвст-1	2 000 R	7.00	25.11.10		26.05.11		6.6	72.50			45.00	100.00		93.73	4.81	0.27		торговля
ТехНикольФ	3 000 R	7.00	10.03.11	10.03.11	07.03.12	4.0	16.1	100.00			82.28	100.00	7.08		3.49	0.31		производство
ТКСБанк 02	1 400 R	20.00	25.01.11		28.07.13		33.1	110.40	0.20	1 032	110.18	110.25		15.72	9.08	1.85		финансы
ТМК БО-01	5 000 R	8.85	26.04.11		22.10.13		35.9	101.00		101	101.00	101.10		8.64	4.37	2.44	/B1/B	производство
ТМК-03 обл	5 000 R	9.80	15.02.11		15.02.11		3.3	100.99	-0.01	4 830	100.96	101.00		6.05	4.84	0.25	/B1/B	производство
Трансаэро-1	3 000 R	11.85	27.04.11	25.04.12	23.10.13	18.0	36.0	102.99		192	102.70	103.00	9.83		5.74	1.26		транспорт
ТрансКонт1	3 000 R	9.50	01.03.11		26.02.13		28.0	104.98			104.68	105.20		7.23	4.51	1.95	ВВ+/Ba2/	транспорт
ТрансКонт2	3 000 R	8.80	09.12.10		04.06.15		55.6	103.30		486	102.79	103.30		7.93	4.25	2.98	ВВ+/Ba2/	транспорт
ТрансКред2	3 000 R	15.00	14.12.10	23.12.10	12.06.12	1.0	19.4	100.70	-0.20	15	100.70	101.00	5.97		7.43	0.11	/Ba1/BB	банки
ТрансКред3	5 000 R	10.30	06.01.11		07.07.11		8.0	102.73	0.02		102.70	102.78		6.07	5.00	0.60	/Ba1/BB	банки
ТрансКред5	3 000 R	7.90	09.02.11		12.08.13		33.6	101.30		495	100.72	101.30		7.50	3.91	2.32	/Ba1/BB	банки
ТрансКред6	4 000 R	8.25	21.04.11		17.04.14		41.8	101.95		1 000	101.00	101.90		7.74	4.04	2.84	/Ba1/BB	банки
ТрансМаш-2	4 000 R	6.75	10.02.11		10.02.11		3.1				99.91							машиностр.
Транснефть-01	35 000 R	9.75	23.05.11	20.05.15	13.05.19	55.0	103.6	105.84			101.75	106.00	8.12		9.19	3.46	/Baa1/BBB	сырье
Тюменнегр2	2 700 R	8.70	31.03.11		29.03.12		16.9	102.05		40 000	101.60	103.05		7.24	4.25	1.24		энергетика
УГМК-УЭМ01	3 000 R	8.25	01.03.11		28.02.12		15.9											металлургия
УМПО 3	3 000 R	10.00	16.12.10		14.06.12		19.4	100.10			98.01	104.00		10.16	4.98	1.32		машиностр.
УралсибЛК БО-03	3 000 R	9.50	01.02.11		29.10.13		36.2	100.10	-0.30	360	100.02	100.50		9.77	2.37	1.34	В+//	финансы
УралсибЛК1	2 700 R	6.00	29.12.10		29.12.10		1.7	99.85			100.01	100.30		7.16	3.11	0.13	В+//	финансы
УралсибЛК2	5 000 R	14.50	20.01.11		21.07.11		8.5	104.03	0.04	19 106	104.03	104.19		8.54	6.95	0.61	В+//	финансы
УралсибЛК3	1 500 R	16.50	24.02.11		23.02.12		15.7	108.93			108.76	109.74		9.18	7.55	1.09	В+//	финансы
УралсибЛК4	2 000 R	16.50	20.01.11		19.01.12		14.5	108.50			107.75	108.60		9.00	7.58	1.00	В+//	финансы
УралсибЛК5	3 000 R	14.25	20.01.11	20.01.11	19.01.12	2.0	14.5	101.25	-0.25	20 700	101.00	101.48	7.72		7.02	0.18	В+//	финансы
УРСАБанк 5	3 000 R	10.05	19.04.11		18.10.11		11.4	102.80		28 500	102.70	103.10		7.03	4.88	0.86	В+/Ba3/	банки
УРСАБанк 7	5 000 R	11.75	20.01.11		19.07.12		20.6	107.07	-0.30		105.02	107.37		7.35	5.47	1.44	В+/Ba3/	банки
УРСАБанк 8	10 000 R	9.00	14.04.11		09.04.15		53.7	101.97	0.37		101.60	101.99		8.63	4.40	3.43	В+/Ba3/	банки
УрСИ БО-01	1 000 R	10.80	05.05.11	09.11.11	01.11.12	12.0	24.1	100.12					10.77		5.38	0.88	ВВ-/B+	телеком
УрСИ сев06	2 000 R	10.50	18.11.10		17.11.1													

Рынок рублевых облигаций

Выпуск	Объем, млн	Купон, %	Дата			Месяцев до		Цена	Изм.	Торговый объем, шт (осн.+РПС)	Котировки		Доходность, %			Дюр, лет	Рейтинг F/M/S	Сектор
			купоны	оферты	погаш	офрт	погаш				покупка	продажа	офрт	погаш	текущ			
ГОСУДАРСТВЕННЫЕ И МУНИЦИПАЛЬНЫЕ ОБЛИГАЦИИ																		
Башкортб64	1 500 R	8.02	30.11.10		30.11.10		0.7	100.29			100.00			2.92	3.99	0.06	/Ba1/BB+	муниципальный
Волгогр064	1 000 R	7.75	16.11.10		15.05.12		18.4	100.62			100.00	101.00		7.05	3.84	0.79	//BB-	муниципальный
Волгогр069	2 000 R	8.75	08.12.10		04.06.14		43.4	100.76	-1.74		100.00	100.90		7.94	4.33	2.17	//BB-	муниципальный
Воронеж063	500 R	10.25	27.12.10		27.06.11		7.7	101.30	-1.90		99.40	103.00		8.22	5.05	0.56		муниципальный
ИркОбл31-3	3 000 R	6.75	24.11.10		24.11.10		0.5	100.18	0.02	29 554	100.08	100.16		2.35	2.33	0.04	//B	муниципальный
ИркОбл31-5	2 200 R	7.70	24.02.11		26.10.11		11.7	100.13	-0.12		100.30	100.54		7.71	2.57	0.72	//B	муниципальный
ИркОбл31-6	3 800 R	9.15	23.11.10		22.11.12		24.8	100.87			100.51	102.79		8.50	2.48	0.92	//B	муниципальный
КалужОбл-2	1 300 R	8.40	29.11.10		29.08.11		9.8	101.00	-0.10	1 000	100.71	102.10		7.04	2.02	0.72	BB-/	муниципальный
КалужОбл-3	1 000 R	9.05	02.12.10		29.11.12		25.0	102.92			100.23			7.32	2.19	1.51	BB-/	муниципальный
КалужОбл-4	1 500 R	10.11	29.12.10		26.06.13		32.0	105.03						7.64	2.40	1.79	BB-/	муниципальный
Карелия 11	800 R	9.80	11.11.10		10.05.12		18.3	101.81						7.73	4.80	0.77	BB-/	муниципальный
Карелия 12	1 000 R	19.05	02.12.10		02.06.11		6.8	103.83			103.50	104.20		6.63	4.58	0.28	BB-/	муниципальный
Карелия 2	1 000 R	7.67	14.04.11		14.04.11		5.2	100.73			100.00	100.70		5.99	3.80	0.40	BB-/	муниципальный
Карелия 2	1 000 R	7.67	14.04.11		14.04.11		5.2	100.73			100.00	100.70		5.99	3.80	0.40	BB-/	муниципальный
КОМИ 7в об	1 000 R	9.00	23.11.10		22.11.13		37.0	100.37			100.29	100.69		8.00	4.52	2.08	BB/Ba2/	муниципальный
КОМИ 8в об	1 000 R	7.50	05.03.11		03.12.15		61.7	94.99	-0.02	927	94.25	94.99		8.14	3.94	3.52	BB/Ba2/	муниципальный
КОМИ 9в об	2 100 R	7.75	19.04.11		18.10.14		48.0	99.10		559 101	98.81	99.15		7.89	3.90	2.84	BB/Ba2/	муниципальный
КраснЯрк4	10 200 R	11.39	11.11.10		08.11.12		24.3	104.46						6.70	2.72	0.96	BB+/Ba2/BB+	муниципальный
ЛенОбл-2об	800 R	14.01	08.12.10		08.12.10		1.0	100.76	-0.01		100.60			4.25	6.93	0.08	BB/BB	муниципальный
ЛенОбл-3об	1 300 R	12.25	10.12.10		05.12.14		49.6	116.08			116.52	117.48		7.39	5.26	3.04	BB/BB	муниципальный
МГор38-об	5 000 R	10.00	26.12.10		26.12.10		1.6	100.65	0.15	48	100.65	100.79		4.85	4.98	0.12	BBB/Baa1/BBB	муниципальный
МГор39-об	4 800 R	8.00	21.01.11		21.07.14		45.0	102.05			101.90	102.40		6.97	3.95	3.01	BBB/Baa1/BBB	муниципальный
МГор44-об	5 000 R	8.00	24.12.10		24.06.15		56.3	101.59			101.10	101.20		7.10	3.95	3.62	BBB/Baa1/BBB	муниципальный
МГор45-об	15 000 R	8.00	27.12.10		27.06.12		19.9	103.17		87 462	102.80	103.20		6.02	3.89	1.44	BBB/Baa1/BBB	муниципальный
МГор48-об	30 000 R	8.00	11.12.10		11.06.22		141.1	95.25	1.25	76 850	94.12	95.25		7.62	4.21	7.11	BBB/Baa1/BBB	муниципальный
МГор49-об	25 000 R	8.00	14.12.10		14.06.17		80.3	99.88		2 381	99.80	99.88		7.44	4.02	4.80	BBB/Baa1/BBB	муниципальный
МГор50-об	15 000 R	8.00	18.12.10		18.12.11		13.5	102.69			102.40	103.00		5.53	3.91	1.00	BBB/Baa1/BBB	муниципальный
МГор53-об	15 000 R	8.00	01.03.11		01.09.13		34.2	102.53	0.03	100 051	102.47	102.53		6.59	3.87	2.39	BBB/Baa1/BBB	муниципальный
МГор54-об	15 000 R	8.00	05.03.11		05.09.12		22.2	102.93			102.70	103.30		6.10	3.85	1.62	BBB/Baa1/BBB	муниципальный
МГор56-об	20 000 R	8.00	22.03.11		22.09.16		71.5	99.46	-0.19	5 002	99.46	99.79		7.52	3.99	4.47	BBB/Baa1/BBB	муниципальный
МГор58-об	15 000 R	10.00	01.12.10		01.06.11		6.8	102.65	0.05	14 000	102.40	102.75		5.26	2.43	0.51	BBB/Baa1/BBB	муниципальный
МГор61-об	15 000 R	15.00	03.12.10		03.06.13		31.2	121.28		5 341	120.90	121.28		6.13	3.08	2.04	BBB/Baa1/BBB	муниципальный
МГор62-об	20 000 R	15.00	08.12.10		08.06.14		43.6	121.59		147 918	121.50	121.70		6.74	3.08	2.71	BBB/Baa1/BBB	муниципальный
МГор63-об	15 000 R	15.00	10.12.10		10.12.13		37.6	123.92			123.80	123.85		6.56	3.02	2.39	BBB/Baa1/BBB	муниципальный
МГор66-об	110 000 R	8.75	23.11.10		23.11.10		97.9	106.16		103 353	105.70	106.16		8.01	2.08	5.39	BBB/Baa1/BBB	муниципальный
Мос.обл.6в	12 000 R	9.00	19.04.11		19.04.11		5.4	101.19	-0.15	45 868	101.00	101.10		6.30	4.43	0.42	/B3/отозван	муниципальный
Мос.обл.7в	16 000 R	8.00	20.04.11		16.04.14		41.8	99.70	0.47	800	99.60	99.75		8.26	4.00	2.82	/B3/отозван	муниципальный
Мос.обл.8в	10 000 R	9.00	14.12.10		11.06.13		31.5	102.30		862	101.90	102.30		7.67	4.39	1.45	/B3/отозван	муниципальный
Мос.обл.9в	33 000 R	18.00	10.04.11		15.03.12		16.4	111.10		7	111.10	112.15		8.00	7.55	1.02	/B3/отозван	муниципальный
НижгорОбл3	2 000 R	7.70	21.04.11		20.10.11		11.5	101.20	0.30	546 002	100.85	101.00		6.47	3.79	0.87	B+/отозван/	муниципальный
НижгорОбл4	2 700 R	8.25	24.11.10		17.11.12		24.6	100.01		1	100.01	100.99		8.08	4.09	0.88	B+/отозван/	муниципальный
ОФЗ 25059	41 000 R	6.10	19.01.11		19.01.11		2.4	100.59		1929 751	100.50	100.50		3.06	1.51	0.19	BBB/Baa1/BBB	гос. бумаги
ОФЗ 25063	30 000 R	6.20	10.11.10		09.11.11		12.2	102.04		1211 628	101.25	101.59		4.17	1.52	0.92	BBB/Baa1/BBB	гос. бумаги
ОФЗ 25064	45 000 R	11.90	19.01.11		18.01.12		14.5	107.96	-0.04	45 175	107.86	107.96		5.07	2.75	1.07	BBB/Baa1/BBB	гос. бумаги
ОФЗ 25065	46 000 R	12.00	29.12.10		27.03.13		29.0	113.80	0.03	14 001	113.70	113.80		5.88	2.63	1.99	BBB/Baa1/BBB	гос. бумаги
ОФЗ 25066	40 000 R	10.55	05.01.11		06.07.11		8.0	103.86		14 491	103.90	103.96		4.60	2.53	0.61	BBB/Baa1/BBB	гос. бумаги
ОФЗ 25067	45 000 R	11.30	19.01.11		17.10.12		23.6	110.75		100 000	110.20	110.35		5.53	2.54	1.68	BBB/Baa1/BBB	гос. бумаги
ОФЗ 25068	45 000 R	12.00	23.02.11		20.08.14		46.0	117.85	-0.15	24 273	117.85	117.90		6.69	5.08	2.94	BBB/Baa1/BBB	гос. бумаги
ОФЗ 25070	44 947 R	10.00	30.03.11		28.09.11		10.8	104.62		1	104.36	104.62		4.65	4.77	0.82	BBB/Baa1/BBB	гос. бумаги
ОФЗ 25071	39 165 R	8.10	01.12.10		26.11.14		49.3	105.38		6629 985	104.76	105.90		6.67	3.83	3.22	BBB/Baa1/BBB	гос. бумаги
ОФЗ 25072	66 830 R	7.15	26.01.11		23.01.13		26.9	102.79	0.09	3 300	102.70	102.79		5.86	3.47	1.93	BBB/Baa1/BBB	гос. бумаги
ОФЗ 25073	55 991 R	6.85	02.02.11		01.08.12		21.0	101.90	-0.05	86 271	101.88	101.90		5.76	3.35	1.54	BBB/Baa1/BBB	гос. бумаги
ОФЗ 25075	30 000 R	6.88	19.01.11		15.07.15		57.0	100.15	0.05	50 002	100.12	100.20		6.96	3.29	3.74	BBB/Baa1/BBB	гос. бумаги
ОФЗ 26198	42 117 R	6.00	03.11.11		02.11.12		20.1	99.00		1 707	99.91	100.30		6.55	6.06	1.81	BBB/Baa1/BBB	гос. бумаги
ОФЗ 26199	44 000 R	6.10	12.01.11		11.07.12		20.3	100.95		413 000	100.71	100.85		5.61	1.51	1.51	BBB/Baa1/BBB	гос. бумаги
ОФЗ 26200	50 000 R	6.10	19.01.11		17.07.13		32.7	100.36		317 906	99.51	100.90		6.09	1.52	2.35	BBB/Baa1/BBB	гос. бумаги
ОФЗ 26202	40 000 R	11.20	22.12.10		17.12.14		50.0	116.46	0.06	3981 671	116.30	116.45		6.75	2.40	3.16	BBB/Baa1/BBB	гос. бумаги
ОФЗ 26203	25 000 R	6.90	09.02.11		03.08.16		69.8	99.25	0.12	3 102	99.20	99.44		7.18	3.60	4.43	BBB/Baa1/BBB	гос. бумаги
ОФЗ 46002	62 000 R	8.00	09.02.11		08.08.12		21.3	103.45			103.00	103.10		4.45	3.86	0.92	BBB/Baa1/BBB	гос. бумаги
ОФЗ 46014	43 717 R	7.00	09.03.11		29.08.18		95.0	99.00		30 000	97.90	100.00		7.30	3.52			

Рынок еврооблигаций

Выпуск	Объем, млн	Купон, %	Дата			Месяцев до		Цена	Изм.	Торговый объем, шт	Котировки		Доходность, %			Дюр, лет	Рейтинг F/M/S	Сектор
			купона	оферты	погаш	офрт	погаш				покупка	продажа	офрт	погаш	текущ			
ЕВРООБЛИГАЦИИ																		
Ak bars-11	300 \$	9.25	20.12.10		20.06.11		7.4	102.97	-0.05					4.29	4.49	0.58	BB/Ba3/	банки
Ak bars-12	225 \$	10.25	03.12.10		03.12.12		25.2	108.61	-0.08					5.76	4.72	1.80	BB/Ba3/	банки
Alfa-Bank-12	500 \$	8.20	25.12.10		25.06.12		19.8	105.59	-0.01					4.59	3.88	1.48	BB/Ba1/B+	банки
Alfa-Bank-13	400 \$	9.25	24.12.10	24.06.11	24.06.13	8.0	31.9	109.38	-0.16						4.23	0.62	BB/Ba1/B+	банки
Alfa-Bank-15	225 \$	8.63	09.12.10	09.12.10	09.12.15	1.0	61.9										BB/Ba1/B+	банки
Alfa-Bank-15_03_18	600 \$	8.00	18.03.11		18.03.15		53.0	104.07						6.90	3.84	3.62	BB/Ba1/B+	банки
Alfa-Bank-17	300 \$	8.64	22.02.11	22.02.12	22.02.17	16.0	76.6										BB/Ba1/B+	банки
Alfa-Bank-17_09_25	1 000 \$	7.88	25.03.11		25.09.17		83.7										BB/Ba1/B+	банки
Alliance Oil-15	350 \$	9.88	11.03.11		11.03.15		52.8										B//B+	сырье
Alrosa-14	500 \$	8.88	17.11.10		17.11.14		49.0	112.10	-0.06					5.48	3.96	3.29	BB-/Ba3/BB-	сырье
Alrosa-20	1 000 \$	7.75	03.05.11		03.11.20		121.6	104.28	-0.22					7.14	3.72	6.94	BB-/Ba3/BB-	сырье
Bank St-Petersburg-17	100 \$	10.50	25.01.11		25.07.17		81.7										BBB-/Baa1/	банки
BoM-10	300 \$	7.38	26.11.10		26.11.10		0.6	100.25	0.00					2.02	3.68	0.05	BBB-/Baa1/	банки
BoM-11CHF	250 C	6.25	04.03.11		04.03.11		3.8	100.82						3.52	6.20	0.31	BBB-/Baa1/	банки
BoM-13	500 \$	7.34	13.11.10		13.05.13		30.5	104.49	-0.08					5.40	3.51	2.21	BBB-/Baa1/	банки
BoM-15	300 \$	7.50	25.11.10	25.11.10	25.11.15	1.0	61.4	96.64	-0.02			100.62					BBB-/Baa1/	банки
BoM-15_03_11	750 \$	6.70	11.03.11		11.03.15		52.8										BBB-/Baa1/	банки
BoM-17	400 \$	6.81	10.11.10		10.05.17		79.1	99.11	-0.07					6.98	3.43	5.00	BBB-/Baa1/	банки
Business Alliance-12	8 323 R	8.88	25.01.11		25.04.12		17.8	98.88	0.00					10.59	2.24	0.69		финансы
Credit Europe Bank-13	300 \$	7.75	20.11.10		20.05.13		30.8	103.15	-0.07					6.38	3.76	2.20	/Ba3/	банки
EURDEV-14	500 \$	7.38	29.03.11		29.09.14		47.3	109.72	-0.05					4.61	3.36	3.37	BBB/A3/BBB	банки
Eurochem12	300 \$	7.88	21.03.11		21.09.12		22.7										BB/BB	химия
Evrax-13	1 050 \$	8.88	24.04.11		24.04.13		29.9	107.17						5.71	4.14	2.20	B+/B1/B	металлургия
Evrax-15	750 \$	8.25	10.11.10		10.11.15		60.9										/Ba3/BB-	металлургия
Evrax-18	550 \$	9.50	24.04.11		24.04.18		90.8	113.65						7.11	4.18	5.43	B+/B1/B	металлургия
Gallery-13 CLN	175 \$	10.13	12.12.10		12.05.13		30.5										/Caa1/D	сырье
Gazprom-10 JPY	20 000 Y	2.63	15.11.10		15.11.10		0.2	100.00						2.76	1.32	0.02	BBB/Baa1/BBB	сырье
Gazprom-11 CHF	500 C	9.00	23.04.11		23.04.11		5.5										BBB/Baa1/BBB	сырье
Gazprom-12	1 000 €	4.56	09.12.10		09.12.12		25.4	103.64	-0.03					2.72	4.40	1.93	BBB/Baa1/BBB	сырье
Gazprom-12 JPY	30 000 Y	2.89	15.11.10		15.11.12		24.6	99.54	0.00					3.13	1.45	1.92	BBB/Baa1/BBB	сырье
Gazprom-13	1 750 \$	9.63	01.03.11		01.03.13		28.1	113.76						3.38	4.23	2.07	BBB/Baa1/BBB	сырье
Gazprom-13 GBP	800 G	6.58	31.10.11		31.10.13		36.2	106.70	-0.01					4.09	6.17	2.75	BBB/Baa1/BBB	сырье
Gazprom-13-2	1 222 \$	4.51	22.01.11		22.07.13		32.9	103.41	0.06					3.18	2.18	2.51	BBB/Baa1/BBB	сырье
Gazprom-13-5	400 \$	7.34	11.04.11		11.04.13		29.5	109.35	-0.16					3.29	3.36	2.22	BBB/Baa1/BBB	сырье
Gazprom-13-6	500 \$	7.51	31.01.11		31.07.13		33.2	110.74	-0.04					3.35	3.39	2.44	BBB/Baa1/BBB	сырье
Gazprom-14	780 €	5.03	25.02.11		25.02.14		40.1	103.87	-0.03					3.72	4.84	2.97	BBB/Baa1/BBB	сырье
Gazprom-14_07_31	1 250 \$	8.13	31.01.11		31.07.14		45.3										BBB/Baa1/BBB	сырье
Gazprom-14-2	700 €	5.36	31.10.11		31.10.14		48.4	104.93	-0.09					3.96	5.11	3.62	BBB/Baa1/BBB	сырье
Gazprom-15	1 000 €	5.88	01.06.11		01.06.15		55.5	105.98	-0.04					4.34	5.54	3.97	BBB/Baa1/BBB	сырье
Gazprom-15_02_04	850 €	8.13	04.02.11		04.02.15		51.6	114.58	-0.01					2.59	7.09	3.54	BBB/Baa1/BBB	сырье
Gazprom-16	1 350 \$	6.21	22.11.10		22.11.16		73.5	108.00	0.50					4.68	2.88	4.92	BBB/Baa1/BBB	сырье
Gazprom-17	500 €	5.14	22.03.11		22.03.17		77.5	102.05	-0.08					4.70	5.03	5.31	BBB/Baa1/BBB	сырье
Gazprom-17-2	500 €	5.44	02.11.11		02.11.17		85.0	103.07	-0.18					4.85	5.28	5.86	BBB/Baa1/BBB	сырье
Gazprom-18	1 200 €	6.61	13.02.11		13.02.18		88.4	108.54	-0.20					5.10	6.09	5.66	BBB/Baa1/BBB	сырье
Gazprom-18-2	1 100 \$	8.15	11.04.11		11.04.18		90.3	117.14	-1.04					5.32	3.48	5.68	BBB/Baa1/BBB	сырье
Gazprom-19	2 250 \$	9.25	23.04.11	23.04.12	23.04.19	18.0	102.9										BBB/Baa1/BBB	сырье
Gazprom-20	1 250 \$	7.20	01.02.11		01.02.20		112.4	107.93	-0.70					4.49	3.34	2.87	BBB/Baa1/BBB	сырье
Gazprom-22	1 300 \$	6.51	07.03.11		07.03.22		137.9										BBB/Baa1/BBB	сырье
Gazprom-34	1 200 \$	8.63	28.04.11	28.04.14	28.04.34	42.0	285.7										BBB/Baa1/BBB	сырье
Gazprom-37	1 250 \$	7.29	16.02.11		16.08.37		325.9	107.86						6.65	3.38	12.03	BBB/Baa1/BBB	сырье
Gazprombank-11	300 \$	7.97	15.12.10		15.06.11		7.3	103.42	-0.06					2.20	3.85	0.57	/Baa3/BB	банки
Gazprombank-13	500 \$	7.93	28.12.10		28.06.13		32.1										/Baa3/BB	банки
Gazprombank-14	500 \$	6.25	15.12.10		15.12.14		49.9										/Baa3/BB	банки
Gazprombank-15	1 000 \$	6.50	23.03.11		23.09.15		59.3										/Baa3/BB	банки
Gazstream-13	647 \$	5.63	22.01.11		22.07.13		32.9	103.84	-0.08					4.11	2.71	2.46	BBB/Baa1/BBB	сырье
HCFB-11	500 \$	11.00	20.12.10		20.06.11		7.4	103.82	-0.54					4.60	5.30	0.57	/Ba3/B+	банки
HCFB-11-2	450 \$	11.75	11.02.11		11.08.11		9.2	104.27	-1.25					5.86	5.63	0.71	/Ba3/B+	банки
IIB-13	200 \$	11.00	15.02.11		15.02.13		27.6	16.99	0.17					133.18	32.38	0.93	D/Caa2/D	банки
Income-Lada-10 CLN	40 \$	10.00	20.11.10		20.11.10		0.4											торговля
Income-Lada-11 CLN	38 \$	18.00	23.12.10		20.06.11		7.4											торговля
KZOSRU-11	200 \$	9.25	30.04.11		30.10.11		11.8										RD/D	химия
LenSpetsSMU-12 CLN	100 \$	9.75	26.04.11		26.04.12		17.8										//B	строительство
Lukoil-14	900 \$	6.38	05.05.11		05.11.14		48.6	108.28						4.10	2.94	3.53	BBB-/Baa2/BBB-	сырье
Lukoil-17	500 \$	6.36	07.12.10		07.06.17		80.1	106.61	-0.67					5.16	2.98	5.25	BBB-/Baa2/BBB-	сырье
Lukoil-19	600 \$	7.25	05.05.11		05.11.19		109.4	109.78						5.84	3.30	6.67	BBB-/Baa2/BBB-	сырье
Lukoil-20	800 \$	6.13	09.05.11		09.11.20		121.8										BBB-/Baa2/BBB-	сырье
Lukoil-22	500 \$	6.66	07.12.10		07.06.22		140.9	104.25	-0.50					6.14	3.19	7.87	BBB-/Baa2/BBB-	сырье
MBRD-16	60 \$	8.88	10.03.11	10.03.11	10.03.16	4.0	64.9	99.00	-1.00			11.91					B-/B1/	банки
MDM-11	200 \$	9.75	21.01.11		21.07.11		8.5										BB/Ba2/B+	финансы
Mirax-11	180 \$	9.45	20.03.11		20.03.11													

Рынок еврооблигаций

Выпуск	Объем, млн	Купон, %	Дата			Месяцев до		Цена	Изм.	Торговый объем, шт	Котировки		Доходность, %			Дюр. лет	Рейтинг F/M/S	Сектор
			купона	оферты	погаш	офрт	погаш				покупка	продажа	офрт	погаш	текущ			
ЕВРООБЛИГАЦИИ																		
Promsvyazbank-11	225 \$	8.75	20.04.11		20.10.11		11.5	104.02	-0.05				4.37	4.21	0.91	V+/Ba2/отозван	банки	
Promsvyazbank-12-2	200 \$	9.63	23.11.10		23.05.12		18.7	105.16	-0.05				6.06	4.58	1.37	V+/Ba2/отозван	банки	
Promsvyazbank-13	150 \$	10.75	15.01.11	15.07.11	15.07.13	8.0	32.6	110.06	-0.08			-3.64	9.07	5.14	4.08	V+/Ba2/отозван	банки	
Promsvyazbank-15	200 \$	12.75	27.11.10		27.05.15		55.3	113.91	-0.05				8.96	5.60	3.33	V+/Ba2/отозван	банки	
Promsvyazbank-16	200 \$	11.25	08.01.11		08.07.16		68.9	109.45					9.07	5.14	4.08	V+/Ba2/отозван	банки	
Promsvyazbank-18	100 \$	12.50	31.01.11		31.01.18		88.0	110.06	-0.04				11.31	5.68	4.61	V+/Ba2/отозван	банки	
Raspadskaya-12	300 \$	7.50	22.11.10		22.05.12		18.7									/B1/B+	сырье	
RenCap-13	225 \$	13.00	01.04.11		01.04.13		29.1									B-/B1/B-	банки	
ROLF-11	150 \$	13.00	05.05.11		30.06.11		7.8	101.99	0.02				9.77	6.37	0.60	/Caa1/CCC	торговля	
Rosbank-12	130 \$	9.00	01.01.11		01.07.12		20.0									BBB+/Baa3/BB+	банки	
Rosselkhozbank-10	350 \$	6.88	29.11.10		29.11.10		0.7	100.24	0.00				2.47	3.43	0.06	BBB/Baa1/	банки	
Rosselkhozbank-12 CHF	150 C	6.26	30.04.11		30.04.12		17.9	104.00					3.39	6.02	1.39	BBB/Baa1/	банки	
Rosselkhozbank-13	700 \$	7.18	16.11.10		16.05.13		30.6	107.35	-0.18				4.08	3.34	2.24	BBB/Baa1/	банки	
Rosselkhozbank-13 RUE	30 000 R	7.50	25.03.11		25.03.13		28.9	101.39	-0.04				6.85	3.70	2.13	BBB/Baa1/	банки	
Rosselkhozbank-14	750 \$	7.13	14.01.11		14.01.14		38.7	108.46	-0.13				4.25	3.28	2.80	BBB/Baa1/	банки	
Rosselkhozbank-14-2	1 000 \$	9.00	11.12.10		11.06.14		43.7	115.08	-0.21				4.41	3.91	3.02	BBB/Baa1/	банки	
Rosselkhozbank-16	500 \$	6.97	21.03.11	21.09.11	21.09.16	11.0	71.4	100.23	-0.09				6.68	3.48	0.82	BBB/Baa1/	банки	
Rosselkhozbank-17	1 250 \$	6.30	15.11.10		15.05.17		79.3	105.68	-0.26				5.26	2.98	5.19	BBB/Baa1/	банки	
Rosselkhozbank-18	1 000 \$	7.75	29.11.10		29.05.18		91.9	113.58	-0.18				5.53	3.41	5.65	BBB/Baa1/	банки	
RTM-11 CLN	125 \$	12.00	04.12.10		04.03.11		3.8										торговля	
Russia-15	2 000 \$	3.63	29.04.11		29.04.15		54.4	103.47	-0.01				2.79	1.75	4.11	BBB/Baa1/BBB	гос. бумаги	
Russia-18	3 466 \$	11.00	24.01.11		24.07.18		93.8	145.28	-0.38				4.09	3.79	5.58	BBB/Baa1/BBB	гос. бумаги	
Russia-20	3 500 \$	5.00	29.04.11		29.04.20		115.3	106.41	0.06				4.17	2.35	7.56	BBB/Baa1/BBB	гос. бумаги	
Russia-28	2 500 \$	12.75	24.12.10		24.06.28		214.6	183.53	-0.96				5.36	3.47	9.36	BBB/Baa1/BBB	гос. бумаги	
Russia-30	21 218 \$	7.50	31.03.11		31.03.30		236.1	121.43	0.00				4.03	3.09	5.88	BBB/Baa1/BBB	гос. бумаги	
RusStandard-11	350 \$	8.63	05.05.11		05.05.11		5.9	101.29	-0.01				5.90	4.26	0.48	V+/Ba3/B+	банки	
RusStandard-15	200 \$	8.88	16.12.10	16.12.10	16.12.15	1.0	62.1	97.16	-0.12				38.97	4.57	0.09	V+/Ba3/B+	банки	
RusStandard-16	200 \$	9.75	01.12.10		01.12.16		73.8	97.88	-1.12				11.40	4.98	4.18	V+/Ba3/B+	банки	
RZD-17	1 500 \$	5.74	03.04.11		03.04.17		77.9									BBB/Baa1/BBB	транспорт	
Sberbank-11	750 \$	5.93	14.11.10		14.11.11		12.3	103.97	-0.02				1.95	2.85	0.96	BBB/Baa1/	банки	
Sberbank-13	500 \$	6.48	15.11.10		15.05.13		30.6	106.89	-0.13				3.59	3.03	2.26	BBB/Baa1/	банки	
Sberbank-13-2	500 \$	6.47	02.01.11		02.07.13		32.2	107.00	-0.09				3.67	3.02	2.39	BBB/Baa1/	банки	
Sberbank-15_07	1 500 \$	5.50	07.01.11		07.07.15		56.7	104.03	-0.15				4.53	2.64	4.03	BBB/Baa1/	банки	
Sberbank-17	1 000 \$	5.40	24.03.11		24.09.17		83.7	100.94	-0.27				5.23	2.68	5.66	BBB/Baa1/	банки	
Severstal-13	1 250 \$	9.75	29.01.11		29.07.13		33.1	110.55	-0.92				5.52	4.41	2.35	V+/Ba3/BB-	сырье	
Severstal-14	375 \$	9.25	19.04.11		19.04.14		41.9	111.42	-0.12				5.56	4.15	2.96	V+/Ba3/BB-	сырье	
Severstal-17	1 000 \$	6.70	25.04.11		25.10.17		84.7	99.62					6.77	3.36	5.47	V+/Ba3/BB-	сырье	
Sibirtelecom-11 CLN	90 \$	7.70	24.04.11		24.04.11		5.5									BB/	телеком	
SINEK-15	250 \$	7.70	03.02.11		03.08.15		57.6	106.22	-0.26				6.16	3.62	3.89	BBB-/Ba1/	финансы	
Sisfin-11	350 \$	8.88	28.01.11		28.01.11		2.7	101.50	-0.50				1.96	4.37	0.22	VB-/Ba3/BB	телеком	
Sovkomflot-17	800 \$	5.38	27.04.11		27.10.17		84.8									/B2/	транспорт	
Tatfondbank-12	0 \$	12.00	02.02.11		02.02.12		15.0									/B1/B	финансы	
TMK-11	600 \$	10.00	29.01.11		29.07.11		8.7	103.93	-0.04				4.39	4.81	0.68		производство	
TNK-11	500 \$	6.88	18.01.11		18.07.11		8.4	103.20	-0.07				2.18	3.33	0.67	BBB-/Baa2/BBB-	сырье	
TNK-12	500 \$	6.13	20.03.11		20.09.12		22.7									BBB-/Baa2/BBB-	сырье	
TNK-13	600 \$	7.50	13.03.11		13.03.13		28.5									BBB-/Baa2/BBB-	сырье	
TNK-15	500 \$	6.25	02.02.11		02.02.15		51.5	106.82	-0.23				4.46	2.93	3.66	BBB-/Baa2/BBB-	сырье	
TNK-16	1 000 \$	7.50	18.01.11		18.07.16		69.3									BBB-/Baa2/BBB-	сырье	
TNK-17	800 \$	6.63	20.03.11		20.03.17		77.4	108.00	0.25				5.14	3.07	5.17	BBB-/Baa2/BBB-	сырье	
TNK-18	1 100 \$	7.88	13.03.11		13.03.18		89.4									BBB-/Baa2/BBB-	сырье	
TNK-20	500 \$	7.25	02.02.11		02.02.20		112.4									BBB-/Baa2/BBB-	сырье	
TNT-10	60 \$	9.25	08.12.10		08.12.10		1.0										телеком	
TransCapitalBank-17	100 \$	10.51	18.01.11		18.07.17		81.4									/B1/	банки	
TransCreditBank-11	350 \$	9.00	23.12.10		25.06.11		7.6									/Ba1/BB	банки	
Transneft-12	500 \$	6.10	27.12.10		27.06.12		19.9									/Baa1/BBB	сырье	
Transneft-12-2	700 €	5.38	27.12.10		27.06.12		19.9									/Baa1/BBB	сырье	
Transneft-13	600 \$	7.70	07.02.11		07.08.13		33.4									/Baa1/BBB	сырье	
Transneft-14	1 300 \$	5.67	05.03.11		05.03.14		40.4									/Baa1/BBB	сырье	
Transneft-18	1 050 \$	8.70	07.02.11		07.08.18		94.3									/Baa1/BBB	сырье	
Trust-12 CLN	20 \$	11.50	06.03.11		06.09.12		22.2									CCC/Caa1/	банки	
URSA-11-1	130 \$	12.00	30.12.10		30.12.11		13.9									V+/Ba3/	банки	
URSA-11-2	300 €	8.30	16.11.10		16.11.11		12.4									V+/Ba3/	банки	
UTK-13 CLN	3 500 R	9.00	04.12.10	04.06.11	04.06.13	7.0	31.3									/B1/B	телеком	
VEB-20	1 600 \$	6.90	09.01.11		09.07.20		117.7									BBB/Baa1/BBB	банки	
Vimpelcom-11	300 \$	8.38	22.04.11		22.10.11		11.6	105.38	0.01				2.62	3.97	0.92	/Ba2/BB+	телеком	
Vimpelcom-13	1 000 \$	8.38	30.04.11		30.04.13		30.1									/Ba2/BB+	телеком	
Vimpelcom-16	600 \$	8.25	23.11.10		23.05.16		67.4	109.93					6.11	3.75	4.32	/Ba2/BB+	телеком	
Vimpelcom-18	1 000 \$	9.13	30.04.11		30.04.18		91.0									/Ba2/BB+	телеком	
Vostok Express Bank-17	43 \$	11.00	27.12.10		27.06.17		80.7									/B2/	банки	
VTB N-W-15	400 \$	6.20	29.03.11		29.09.15		59.5	96.08	-0.27				7.16	3.23	4.10	BBB/Baa1/	банки	
VTB-11	450 \$	7.50	12.04.11		12.10.11		11.2	104.78	-0.02				2.25	3.58	0.90	BBB/Baa1/BBB	банки	
VTB-11-2	1 000 €	8.25	30.06.11		30.06.11		7.8	103.62	0.00				2.45	7.96	0.63	BBB/Baa1/BBB	банки	
VTB-12	1 200 \$	6.61	30.04.11		30.10													

Департамент по операциям с долговыми инструментами

Исполнительный директор, руководитель департамента

Борис Гинзбург, ginzburgbi@uralsib.ru

Управление продаж и торговли

Руководитель управления

Сергей Шемардов, she_sa@uralsib.ru

Управление продаж

Коррадо Таведжиа, taveggiac@uralsib.ru
Елена Довгань, dov_en@uralsib.ru
Анна Карпова, karpovaam@uralsib.ru
Дмитрий Попов, popovdv@uralsib.ru
Дэниэл Фельцман, feltsmad@uralsib.ru
Екатерина Кочемазова, kochemazovaea@uralsib.ru

Управление торговли

Андрей Борисов, bor_av@uralsib.ru
Вячеслав Чалов, chalovvg@uralsib.ru
Наталья Храброва, khrabrovann@uralsib.ru

Управление по рынкам долгового капитала

Корпоративные выпуски

Артемий Самойлов, samojlova@uralsib.ru
Виктор Орехов, ore_vv@uralsib.ru
Дарья Союшкина, sonyushkinada@uralsib.ru
Алексей Чекушин, chekushinay@uralsib.ru

Региональные выпуски

Кирилл Иванов, ivanovkv@uralsib.ru
Александр Маргеев, margeevas@uralsib.ru

Сопровождение проектов

Гюзель Тимошкина, tim_gg@uralsib.ru
Галина Гудыма, gud_gi@uralsib.ru
Наталья Грищенко, grischenkovane@uralsib.ru
Антон Кулаков, kulakovak@uralsib.ru

Аналитическое управление

Руководитель управления

Константин Чернышев, che_kb@uralsib.ru

Дирекция анализа долговых инструментов

Руководитель Дмитрий Дудкин, dudkindi@uralsib.ru

Заместитель руководителя управления

Вячеслав Смольянинов, smolyaninovv@uralsib.ru

Долговые обязательства

Дмитрий Дудкин, dudkindi@uralsib.ru
Надежда Мырсыкова, myrsikovanv@uralsib.ru
Мария Радченко, radchenkomg@uralsib.ru
Ольга Стерина, sterinaoa@uralsib.ru
Юрий Голбан, golbanyv@uralsib.ru

Стратегия/Политика

Крис Уифер, cweafer@uralsib.ru
Вячеслав Смольянинов, smolyaninovv@uralsib.ru
Леонид Слипченко, slipchenkola@uralsib.ru

Экономика

Алексей Девятов, devyatovae@uralsib.ru
Наталья Майорова, mai_ng@uralsib.ru
Ольга Стерина, sterinaoa@uralsib.ru

Банки

Леонид Слипченко, slipchenkola@uralsib.ru
Наталья Майорова, mai_ng@uralsib.ru
Наталья Березина, berezinana@uralsib.ru

Анализ рыночных данных

Вячеслав Смольянинов, smolyaninovv@uralsib.ru
Василий Дегтярев, degtyarevm@uralsib.ru
Дмитрий Пуш, pushds@uralsib.ru

Нефть и газ

Алексей Кокин, kokinav@uralsib.ru
Юлия Новиченкова, novichenkova@uralsib.ru
Ирина Булкина, bulkinaiv@uralsib.ru

Электроэнергетика

Матвей Тайц, tai_ma@uralsib.ru
Александр Селезнев, seleznevae@uralsib.ru

Металлургия/Горнодобывающая промышленность

Дмитрий Смолин, smolindv@uralsib.ru
Николай Сосновский, sosnovskyno@uralsib.ru

Телекоммуникации/Медиа/ Информационные технологии

Константин Чернышев, che_kb@uralsib.ru
Константин Белов, belovka@uralsib.ru

Минеральные удобрения/ Машиностроение/Транспорт

Анна Куприянова, kupriyanovaa@uralsib.ru
Ирина Иртегова, irtegovais@uralsib.ru

Потребительский сектор/Недвижимость

Тигран Оганесян, hovhannisyan@uralsib.ru
Александр Шелестович, shelestoviav@uralsib.ru

Редакционная группа

Английский язык

Джон Уолш (англ. яз.), walshj@uralsib.ru,
Тимоти Халл, hallt@uralsib.ru
Пол Де Витт, dewittpd@uralsib.ru
Хиссам Латиф, latifh@uralsib.ru

Дизайн

Ангелина Шабаринова, shabarinovav@uralsib.ru

Русский язык

Андрей Пятигорский, pya_ae@uralsib.ru
Евгений Гринкруг, grinkruges@uralsib.ru
Ольга Симкина, sim_oa@uralsib.ru
Даниил Хавронюк, khavronyukdo@uralsib.ru
Полина Воробьева, vorobievapa@uralsib.ru
Екатерина Трофилеева, trofileevaeg@uralsib.ru

Настоящий бюллетень предназначен исключительно для информационных целей. Ни при каких обстоятельствах он не должен использоваться или рассматриваться как оферта или предложение делать оферты. Несмотря на то что данный материал был подготовлен с максимальной тщательностью, УРАЛСИБ не дает никаких прямых или косвенных заверений или гарантий в отношении достоверности и полноты включенной в бюллетень информации. Ни УРАЛСИБ, ни агенты компании или аффилированные лица не несут никакой ответственности за любые прямые или косвенные убытки от использования настоящего бюллетеня или содержащейся в нем информации. Все права на бюллетень принадлежат ООО «УРАЛСИБ Кэпитал», и содержащаяся в нем информация не может воспроизводиться или распространяться без предварительного письменного разрешения. © УРАЛСИБ Кэпитал 2010