

Рублевые выпуски

YTM, %	знач.	Изменение, б.п.		YTD
		за ден.	за мес.	
ОФЗ 46020	7.9	-	34	(338)
Газпром-11	7.1	-	12	(195)
Система-3	7.4	-	12	(476)

Сырьевые рынки

	знач.	Изменение, %		YTD
		за ден.	за мес.	
Золото, \$/унция	1 352.9	-	1.8	23.3
Urals, \$/барр.	82.5	-	2.7	7.7
S&P Металлы, инд.	1 769.1	-	(3.4)	3.6
S&P C/x прод., инд.	703.7	-	(2.9)	14.3

Денежный рынок

RUB млрд.	знач.	Изменение		YTD
		за ден.	за мес.	
РЕПО в ЦБ	0.1	(0.2)	0.0	(114.4)
Корсчета	494.2	7.3	(7.1)	(339.9)
Депозиты в ЦБ	422.9	(36.7)	(8.6)	(17.4)

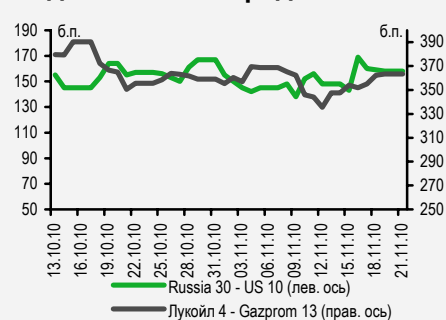
	знач.	Изменение, б.п.		YTD
		за ден.	за мес.	
NDF 1Y, %	4.44	-	22	(204)
MOSPrime O/N, %	2.87	-	1	(158)

USD RUB	знач.	Изменение, %		YTD
		за ден.	за мес.	
	31.10	-	2.2	3.5

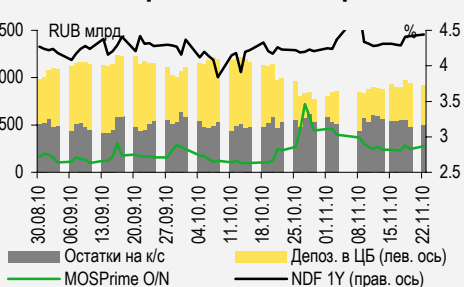
Индексы

б.п.	знач.	Изменение, б.п.		YTD
		за ден.	за мес.	
Russia 30 - UST 10	158.0	-	1	2
EMBI + Spread	282.9	-	(1.6)	(11.6)

Индикативные спреды



Индикаторы денежного рынка



Источники: РТС, ММВБ, Bloomberg, оценки УРАЛСИБа

СТРАТЕГИЯ

ВНЕШНИЙ РЫНОК

Ирландия обратилась в ЕС с просьбой о помощи, которая и будет ей предоставлена. Китай принял антиинфляционные меры, но не столь жесткие, как ожидалось. На предстоящей неделе публикуется большой объем макростатистики, но понедельник будет в этом отношении спокойным. Пятница завершилась для евробондов разнонаправлено, сегодня ожидаем роста при открытии торгов. *стр. 2*

ВНУТРЕННИЙ РЫНОК

В среду Минфин проведет аукционы по ОФЗ на 35,5 млрд руб.: ОФЗ 25075 с погашением 15 июля 2015 г. на 20 млрд руб. и ОФЗ 25073 с погашением 1 августа 2012г. на 15,5 млрд руб. Состоится размещение пятилетних облигаций Санкт-Петербурга на 3 млрд руб., заявлены весьма привлекательные ориентиры. *стр. 3*

ДЕНЕЖНЫЙ РЫНОК

Уровень ликвидности снижается вследствие уплаты НДС (срок платежа истекает сегодня). Ставки межбанковского кредитования в пятницу повысились, сегодня мы ожидаем продолжения их роста. *стр. 4*

МАКРОЭКОНОМИКА

Суммарный объем иностранных инвестиций в Россию сократился год к году на 13,2% за девять месяцев 2010 г. и на 24,1% в III квартале текущего года. Согласно нашему прогнозу, по итогам 2010 г. иностранные инвестиции составят 75,5 млрд долл., из которых 12,9 млрд долл. придется на долю прямых иностранных инвестиций. *стр. 5*

КОРПОРАТИВНЫЕ СОБЫТИЯ

ТМК (В/В1/-)

Рейтинговое агентство S&P изменило прогноз рейтинга ТМК с «Негативного» на «Стабильный», отметив значительное улучшение кредитных метрик компании в текущем году. Мы ожидаем дальнейшего сокращения долговой нагрузки компании в 2010 г. и снижения отношения Чисты долг/ЕБИТДА к концу 2010 г. до уровня ниже 4. Размещенный недавно выпуск ТМК БО-1 (YTM 8,8%) оценен справедливо. *стр. 6*

ЮТЭЙР (NR)

ФАС удовлетворила ходатайство негосударственного пенсионного фонда «Сургутнефтегаз» о покупке 75,64% акций авиакомпании ЮТЭЙР. Новость нейтральна для облигаций компании, поскольку неофициально это уже было известно рынку. *стр. 6*

ВКРАТЦЕ

Международное рейтинговое агентство Standard&Poor's подтвердило долгосрочный рейтинг НОВАТЭКа на уровне «BBB-» и вывело его из списка Credit Watch, сохранив негативный прогноз.

RUSSIAN INFORMER

Новости и комментарии, относящиеся к рынку акций, см. в нашем ежедневном издании **Russian Informer**.

СТРАТЕГИЯ

Внешний рынок

Рынки испытают облегчение – надолго ли? Рынкам предстоит насыщенная событиями неделя: во-первых, ожидается публикация большого объема макроданных, а во-вторых, уже в начале недели окончательно прояснятся параметры и условия предоставления помощи Ирландии. В последнее время рынки испытали ценовую коррекцию из-за долговых проблем ЕС и возможного повышения процентных ставок Китаем; дополнительное давление на котировки оказывала критика в адрес ФРС по поводу второго этапа количественного смягчения. Все три проблемы несколько утратили остроту: сегодня утром власти Ирландии официально обратились к ЕС за помощью, размер которой составит 80–90 млрд евро. Ирландии, безусловно, будет оказана поддержка, и ЕС сделает все необходимое, чтобы предотвратить коллапс ирландской финансовой системы, так как в противном случае не исключен «эффект домино», который может парализовать всю финансовую систему еврозоны. Ресурсы для поддержки имеются, и весьма значительные: как известно, в начале лета был учрежден фонд объемом 750 млрд евро для помощи проблемным странам, из которого пока израсходовано меньше половины. В пятницу китайские власти уже во второй раз за текущий месяц приняли решение повысить резервные требования для банков – еще на 50 б.п. (первый раз требования были повышены 10 ноября). ЦБ Китая пока не стал повышать учетную ставку, чего так опасались рынки, и пытается сдержать разгон инфляции при помощи других инструментов денежно-кредитной политики. Прошлая неделя показала, что Америке, напротив, пока не грозит ускорение инфляции, и глава ФРС Бен Бернанке в своем публичном выступлении сумел еще раз защитить решение о втором этапе количественного ослабления. Резюмируем сказанное: наш общий взгляд на рынок в настоящий момент является положительным, инвесторы могут вернуться к покупкам уже в ближайшее время.

ВВП и День благодарения. Как уже сказано выше, предстоящая неделя будет насыщена на рынках событиями. Из публикуемой макростатистики наибольший интерес представляет уточненная оценка ВВП США за III квартал. Ожидается, что показатель роста будет пересмотрен в сторону повышения – с 2% до 2,4%. Выйдет в свет и большой блок данных по рынку жилья США (продажи домов на первичном и вторичном рынках), состояние которого пока остается неважным. Будут представлены оценки доходов и расходов населения в октябре, а также данные об объеме заказов предприятий на товары длительного пользования. В Европе будет обнародован индекс PMI, а крупнейшая экономика ЕС, Германия, представит предварительную оценку роста ВВП за III квартал. Для американских бирж неделя ознаменуется выходным днем в четверг, когда будет отмечаться День благодарения. Но все вышеописанные события начнутся во вторник, а сегодняшний день совершенно непримечателен с точки зрения макростатистики – как и прошлая пятница, которая завершилась на рынках нейтрально. Доходности десятилетних казначейских облигаций США снизились совсем незначительно, на 2 б.п., до 2,88%. На сегодня запланировано проведение очередного этапа выкупа казначейских облигаций на 7–9 млрд долл., будут выкупаться 8–10 летние бумаги.

Евробонды без тренда. В пятницу спред индикативного суверенного выпуска Russia'30 остался практически без изменений на отметке 161 б.п. (расширение составило лишь 3 б.п.), цена бумаги также изменилась едва заметно, снизившись до 118,2% от номинала. Остальные суверенные выпуски также снизились совсем незначительно, в среднем на 5 б.п.. Как стало известно в пятницу, 30 ноября начнется роуд-шоу рублевых евробондов, объем которых может составить от 30 до 100 млрд руб. на срок от трех до 10 лет. Минфин ожидает, что доходность нового выпуска будет ниже доходности ОФЗ, что теоретически возможно из-за расширения потенциального круга инвесторов. В корпоративном сегменте не сложилось единой динамики. Еврооблигации Газпрома двигались разнонаправленно, при этом на длинном конце преобладали продавцы. Еврооблигации ЛУКОЙЛа дружно дешевели, потеряв в цене в среднем 40 б.п. Неплохо выглядел финансовый сектор: еврооблигации Сбербанка и РСХБ несколько подорожали, в бумагах ВТБ также совершались робкие покупки, за исключением длинного конца – ВТВ'35 подешевели на 84 б.п. до 102,3% от номинала. Сегодня утром на азиатских рынках не наблюдается единой динамики, но фьючерсы на американские индексы и цены на нефть демонстрируют рост, что окажет поддержку российским бумагам при открытии.

Ольга Стерина, sterinaoa@uralsib.ru

Внутренний рынок

Аукционы по ОФЗ... На предстоящей неделе, как всегда, в среду, Минфин планирует проведение двух аукционов по доразмещению ОФЗ общим объемом 35,5 млрд руб: ОФЗ 25075 с погашением 15 июля 2015 г. на 20 млрд руб. и ОФЗ 25073 с погашением 1 августа 2012 г. на 15,5 млрд руб. Объем немаленький, но мы уже отмечали, что в последнее время объемы торгов в госсекторе заметно возросли, к тому же Минфин редко размещает весь заявленный объем. В пятницу министр финансов РФ Алексей Кудрин сообщил, что дефицит федерального бюджета по итогам текущего года составит 4,6% ВВП, а возможно, и меньше. Напомним, что на данный момент официальный прогноз дефицита равен 5,3% ВВП. Текущая бюджетная динамика оказалась существенно лучше, чем предполагал Минфин: по итогам десяти месяцев дефицит бюджета составил 2,1% ВВП. Мы еще раз подтверждаем свой прогноз, согласно которому по итогам 2010 г. бюджет будет сведен с дефицитом 2,4% ВВП, так что Минфину не понадобится привлекать все запланированные в бюджете 800 млрд руб. при помощи размещения ОФЗ.

...и размещение Санкт-Петербурга. На четверг запланировано размещение пятилетнего займа Санкт-Петербурга (Ваа2/ВВВ/ВВВ) на 3 млрд руб. В начале 2000-х годов город был активным участником рынка муниципальных облигаций, но последний шестилетний заем, на 3 млрд руб., уже практически весь погашенный, разместил в 2005 г. В привлечении средств не было необходимости ввиду профицита бюджета. Однако с наступлением кризиса бюджет стал дефицитным, в частности по итогам 2010 г. он ожидается в размере 49,7 млрд руб. с учетом корректировки. Согласно планам Комитета финансов в 2011 г. дефицит бюджета будет сокращен до 25 млрд руб., в 2012 г. – до 7,1 млрд руб., а уже в 2013 г. бюджет вновь будет почти бездефицитным (дефицит составит всего 0,1 млрд руб.). В настоящий момент долг составляет 3,6 млрд руб., а чистый долг является отрицательным. План по займам на 2011 г. составляет 25 млрд руб. Совокупный объем нового выпуска составит 10 млрд руб., и значит, бумаги на остальные 7 млрд руб. будут размещены уже в следующем году. Доразмещение на 7 млрд руб. повысит ликвидность выпуска. К тому же будет изменена и схема размещения, которое изначально состоится на СПбБ. Ориентир, заявленный на презентации выпуска, таков: 7,26% на 4,75 года. Таким образом, по выпуску может быть предложена премия в размере 10–15 б.п. к кривой облигаций Москвы, что нам кажется довольно-таки привлекательным.

Ольга Стерина, sterinaoa@uralsib.ru

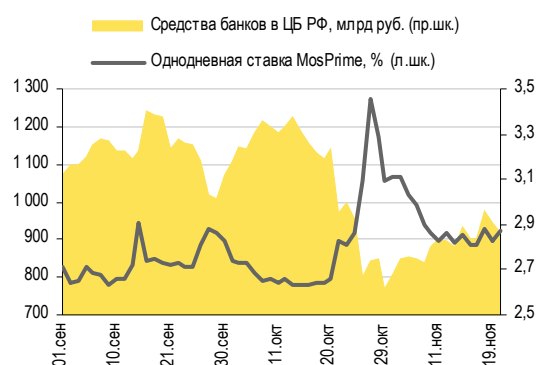
ДЕНЕЖНЫЙ РЫНОК

Сегодня истекает срок уплаты НДС

Уровень ликвидности снижается с четверга: компании должны уплатить одну треть НДС за III квартал 2010 г., срок платежа истекает сегодня. Ставки межбанковского кредитования в пятницу повысились, и сегодня мы ожидаем продолжения роста. Однодневная индикативная ставка MosPrime выросла на 4 б.п., составив 2,87%. Остатки на корсчетах кредитных организаций в ЦБ увеличились на 67,3 млрд руб. до 494,2 млрд руб., депозиты банков снизились на 36,7 млрд руб. до 422,9 млрд руб. Аукционы РЕПО снова были отменены, так как ликвидность находится на достаточном уровне. На завтра ЦБ РФ запланировал аукцион по кредитам без обеспечения. По нашим прогнозам, спрос на средства будет низким.

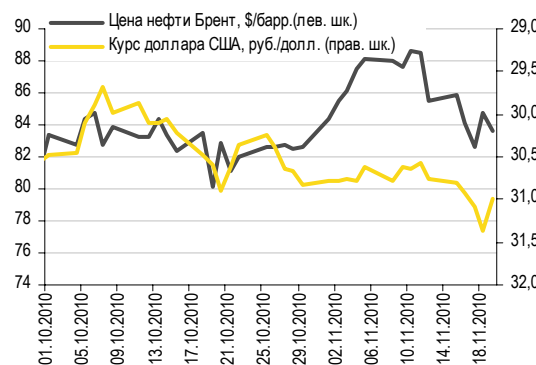
В пятницу рубль подешевел на фоне снижения цен на нефть и разнонаправленной динамики котировок на мировых рынках акций. Курс доллара на ММВБ вырос на 11 копеек, составив 31,1 руб./долл. при объеме торгов 10,98 млрд долл. – рост на 6,3% по сравнению с предыдущей сессией. Евро укрепился к рублю на 17 копеек до 42,47 руб./евро. Стоимость бивалютной корзины выросла на 14 копеек, составив 36,22 руб. Сегодня рубль, скорее всего, будет расти на фоне повышения цен на нефть (нефть Brent за утреннюю сессию подорожала на 1% до 84,5 долл./барр.) С другой стороны, вероятно ослабление рубля по отношению к евро, курс которого растет на фоне прогресса в переговорах о предоставлении финансовой помощи Ирландии. Мы ожидаем, что сегодня рубль будет торговаться на уровне 31 руб./долл.

Совокупные средства банков в ЦБ РФ, млрд руб., и однодневная ставка MosPrime, %



Источник: ЦБ РФ

Курс руб./долл. и цена барреля нефти Brent, долл.



Источники: Bloomberg, ММВБ

Леонид Слипченко, slipchenkola@uralsib.ru
 Наталья Майорова, mayorovang@uralsib.ru
 Наталия Березина, berezinana@uralsib.ru

МАКРОЭКОНОМИКА

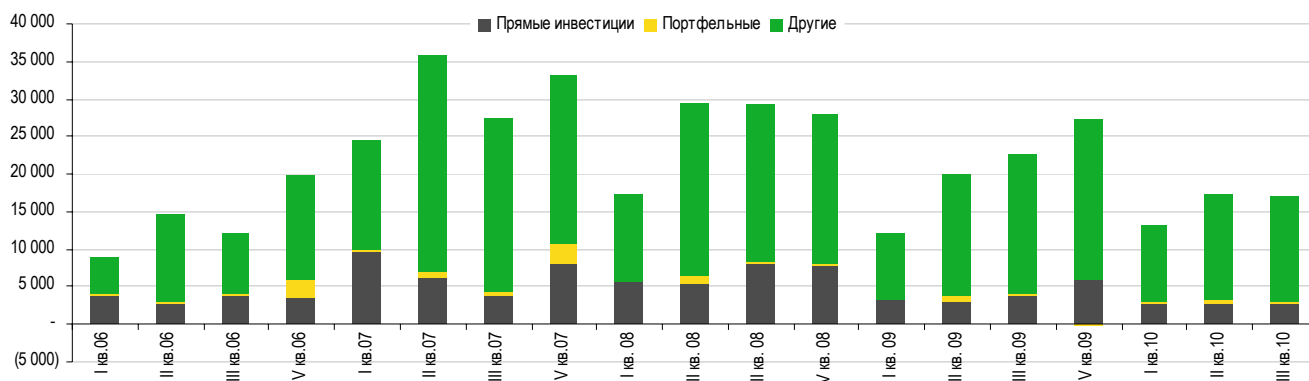
Объем иностранных инвестиций достигнет 75,5 млрд долл. по итогам 2010 г.

Иностранные инвесторы не в восторге от России. Объем иностранных инвестиций в экономику РФ снизился за девять месяцев 2010 г. на 13,2% год к году, а в III квартале сократился на 24,1% год к году, свидетельствуют данные Росстата, опубликованные в минувшую пятницу. Суммарный объем иностранных инвестиций за девять месяцев текущего года составил 47,5 млрд долл. Прямые иностранные инвестиции сократились в III квартале на 28,6% год к году, а прочие инвестиции (более 90% которых приходится на долю кредитов, привлеченных российскими компаниями за рубежом) снизились на 23,6% относительно III квартала 2009 г. В то же время портфельные инвестиции выросли в III квартале текущего года на 5,7% год к году. В целом опубликованные данные оказались довольно слабыми: негативное отношение инвесторов объясняется замедлением экономического роста в РФ в III квартале 2010 г. и вялым восстановлением мировой экономики. Между тем российское правительство придает особое значение иностранным инвестициям, поскольку с ними в страну приходят не только денежные средства, но и технологии, необходимые для модернизации российской экономики, курс на которую взят в РФ. В октябре премьер-министр Владимир Путин назначил первого вице-премьера Игоря Шувалова на пост инвестиционного омбудсмана, к которому инвесторы смогут обращаться со своими нуждами и жалобами по поводу российской бюрократии.

Основные получатели средств – обрабатывающая промышленность и ритейл. Суммарный объем инвестиций в июле–сентябре почти не изменился по сравнению с предыдущим кварталом (снижение составило лишь 0,8%), при этом прямые иностранные инвестиции сократились на 0,1%, а прочие инвестиции выросли на 0,1%. Портфельные инвестиции снизились на 59,2% квартал к кварталу, однако их доля в общей структуре инвестиций составляет менее 1%. В III квартале 2010 г. 47% инвестиций получила обрабатывающая промышленность, 23,8% – сектор розничной и оптовой торговли, а 12,5% – металлургическая отрасль. Больше всего иностранных кредитов («прочие» инвестиции) привлекли обрабатывающий сектор (49%), сектор розничной и оптовой торговли (25%) и добывающие отрасли (10%).

В III квартале суммарный объем инвестиций не изменился относительно II квартала

Поквартальная динамика инвестиций в Россию, млн долл.



Источники: Росстат

В IV квартале 2010 г. ситуация улучшится. В III квартале в тройку крупнейших инвесторов в Россию вернулась Германия, доля которой в суммарных инвестициях составила 10%; 19,5% вложений пришлось на долю Нидерландов, за которыми следует Кипр с 14,7%. Мы понизили наш прогноз и теперь ожидаем, что по итогам 2010 г. суммарный объем иностранных инвестиций в РФ достигнет 75,5 млрд долл., включая 12,9 млрд долл. прямых иностранных инвестиций. В IV квартале, который традиционно оказывается более удачным с точки зрения прямых иностранных инвестиций, суммарный объем иностранных вложений, по нашей оценке, составит 28 млрд долл.

Алексей Девятков, devyatovae@uralsib.ru
Ольга Стерина, sterinaoa@uralsib.ru

КОРПОРАТИВНЫЕ СОБЫТИЯ

ТМК (В/В1/-)

S&P изменило прогноз рейтинга ТМК с «Негативного» на «Стабильный»

Агентство отметило улучшение ликвидной позиции ТМК. Аналитики агентства позитивно оценили недавнее размещение трехлетних рублевых облигаций и увеличение объема долгосрочных подтвержденных кредитных линий. Кроме того, S&P отметило улучшение операционных показателей компании в текущем году.

Ожидаем еще более значительного снижения долговой нагрузки по итогам 2010 г. Как сообщил в конце октября менеджмент ТМК, что объем отгрузок компании по итогам текущего года возрастет на 30%, что позволит ТМК увеличить выручку сразу на 59% до 5,5 млрд долл. Рентабельность по EBITDA в текущем году также заметно улучшится, достигнув 16–18% (против 11% в 2009 г.). Наш прогноз выручки и рентабельности по EBITDA ТМК, как мы не раз писали, составляет 5,8 млрд долл. и 16,7% соответственно, что близко к прогнозам, представленным менеджментом ТМК. Предварительная оценка финансовых показателей ТМК позволяет сделать вывод, что наши ожидания по снижению долговой нагрузки компании в терминах Чистый долг/EBITDA до уровня ниже 4 обретают все более твердую почву.

Облигации ТМК оценены справедливо. Погашающийся в июле 2011 г. выпуск еврооблигаций ТМК'11 торгуется с доходностью YTM 4,2% (спред к свопам около 370 б.п.), что предполагает заметный дисконт к еврооблигациям Евраз (более 100 б.п.) и вряд ли может представлять интерес для инвесторов. На наш взгляд, выпуск ТМК БО-01 (YTM 8,8%, спред к ОФЗ около 250 б.п.) оценен справедливо, и в настоящий момент мы отдаем предпочтение рублевым облигациям Евраз (В/В2/В+), предлагающим премию к ОФЗ на 50 б.п. больше, в то время как кредитное качество компании в последнее время заметно улучшилось. Что касается короткого выпуска рублевых облигаций ТМК-3 (YTM 5,8%@ февраль 2011 г.), то в силу скорого погашения он не отличается высокой ликвидностью.

Мария Радченко, radchenkomg@uralsib.ru

ЮТэйр (NR)

Под контролем Сургутнефтегаза, теперь официально

ФАС одобрила покупку авиакомпании НПФ «Сургутнефтегаз». ФАС удовлетворила ходатайство негосударственного пенсионного фонда «Сургутнефтегаз» о покупке 75,64% акций авиакомпании ЮТэйр. Сумма сделки не раскрывается. Слухи о принадлежности ЮТэйра компании Сургутнефтегаз циркулировали давно, однако стороны не подтверждали это официально. Теперь же структура собственности авиакомпании станет более прозрачной, что облегчит ей путь на международные рынки капитала, в частности, будет способствовать росту капитализации. ЮТэйр имеет сильный вертолетный бизнес, на долю которого приходится порядка 40% выручки компании. Вертолеты ЮТэйра обслуживают труднодоступные месторождения, принадлежащие преимущественно Сургутнефтегазу.

Новость нейтральна для облигаций. Последний раз компании размещала облигации в марте нынешнего года, когда были проданы два биржевых выпуска общим объемом 3 млрд руб. На тот момент у ЮТэйра не было свежей отчетности по МСФО, однако это не помешало размещению. Официальный переход компании под контроль Сургутнефтегаза, на наш взгляд, не окажет влияния на находящиеся в обращении облигации, поскольку это уже было учтено в котировках. Автономный кредитный профиль компании довольно слабый. Согласно отчетности по МСФО за 2009 г., Долг/EBITDA компании составлял 6,4 при краткосрочном долге в размере 13,6 млрд руб. и запасе денежных средств на уровне лишь 0,5 млрд руб. Выпуски облигаций ЮТэйр-Финанс БО-1/2 низколиквидны и торгуются с доходностью около 11,2% на 30 месяцев. При текущем (не слишком высоком) кредитном качестве компании потенциал роста котировок, на наш взгляд, отсутствует.

Надежда Мырсикова, myrsikovanv@uralsib.ru

КАЛЕНДАРЬ ПРЕДСТОЯЩИХ СОБЫТИЙ

Долговой рынок

22 ноября	Размещение Главная дорога-03 (8 млрд руб.). Оферта Внешпромбанк-1 (1,5 млрд руб.). Оферта ММК БО-1 (5 млрд руб.). Оферта Газпромбанк-4 (20 млрд руб.).
23 ноября	Размещение Новикомбанк-01 (2 млрд руб.).
24 ноября	Размещение ЕвроХим-03 (5 млрд руб.). Погашение Иркутская область-31003 (3 млрд руб.).
25 ноября	Размещение Республика Беларусь (7 млрд руб.). Размещение Санкт-Петербург-25038 (10 млрд руб.). Размещение Удмуртия-34004 (2 млрд руб.). Размещение Инвестторгбанк-БО-01 (2 млрд руб.). Оферта ГК САХО-1 (2 млрд руб.).
26 ноября	Размещение РК Казначей-01 (3 млрд руб.). Оферта Белон-Финанс-2 (2 млрд руб.). Погашение Банк Москвы-2010 (300 млн долл.). Оферта Росинтер Ресторантс-3 (1 млрд руб.). Погашение Пензенская область-34002 (1 млрд руб.).
29 ноября	Оферта Газпромбанк-5 (20 млрд руб.). Погашение Россельхозбанк-2010 (350 млн долл.).
30 ноября	Размещение Внешпромбанк-БО-01 (3 млрд руб.). Размещение ТКС Банк-БО-02 (1,5 млрд руб.). Погашение ОФЗ-35004 (30 млрд руб.). Погашение ВолгаТелеком-2 (3 млрд руб.). Погашение ВолгаТелеком-3 (2,3 млрд руб.). Погашение Глобус-Лизинг-Финанс-5 (0,3 млрд руб.). Погашение Желдорипотека-1 (1,5 млрд руб.). Погашение Башкортостан-25006 (1,5 млрд руб.).
1 декабря	Оферта ЮгФинСервис-1 (0,9 млрд руб.).
2 декабря	Размещение Эфко ПИ-1 (1,3 млрд руб.). Оферта Трансгазсервис-1 (3 млрд руб.).

Денежный рынок

24 ноября	Банки вернут Центробанку 5 млрд руб.
24 ноября	Банки вернут Минфину 7 млрд руб.
1 января	Центробанк прекратит предоставлять беззалоговые кредиты

КАЛЕНДАРЬ ОФЕРТ

Дата оферты	Выпуск	Объем выпуска, млн руб.	Цена оферты, %	Ставка предыдущего купона, %	Новая ставка купона, %	Дата следующей оферты / погашения
	Внешпромбанк-1	1 500	100	14,0	9,0	21 ноября 2011
22.11.10	ММК БО-1	5 000	100	9,45	-	-
	Газпромбанк-4	20 000	100	8,75	6,85	15 ноября 2012
25.11.10	ГК САХО-1	2 000	100	15,0	10,0	21 мая 2012
26.11.10	Белон-Финанс-2	2 000	100	17,0	17,0	24 февраля 2011
28.11.10	ВТБ 2012-2	30 000	100	8,75	8,75	28 ноября 2012
29.11.10	Газпромбанк-5	20 000	100	8,75	-	-

Рынок рублевых облигаций

Выпуск	Объем, млн	Купон, %	Дата			Месяцев до		Цена	Изм.	Торговый объем, шт (осн.+РПС)	Котировки		Доходность, %			Дюр, лет	Рейтинг F/M/S	Сектор
			купона	оферты	погаш	офрт	погаш				покупка	продажа	офрт	погаш	текущ			
КОРПОРАТИВНЫЕ РУБЛЕВЫЕ ОБЛИГАЦИИ																		
7Контин.02	7 000 R	9.25	16.12.10		14.06.12		19.1	98.00			3.72	105.00		10.44	4.71	1.31	торговля	
Авангард-03	1 500 R	9.25	13.05.11		10.05.13		30.1	100.83			100.71	100.85		9.06	4.57	2.08	BBB+/Baa3/BB+	
АИЖК 10об	6 000 R	8.05	15.02.11		15.11.18		97.3	100.40	200 500		100.60	100.99		8.20	2.02	4.09	/A3/BBB	
АИЖК 11об	10 000 R	8.20	15.12.10		15.09.20		119.6	101.35	1.35		100.55	101.00		7.32	2.02	4.79	/A3/BBB	
АИЖК 16об	10 000 R	8.25	15.03.11		15.09.21		131.8	99.90	100		99.01	99.40		8.51	5.84	5.45	/A3/BBB	
АИЖК 4об	900 R	8.70	01.02.11		01.02.12		14.6	103.20						6.06	2.12	1.09	/A3/BBB	
АИЖК 5об	2 200 R	7.35	15.01.11		15.10.12		23.2	101.37			100.60	101.70		6.46	1.83	1.25	/A3/BBB	
АИЖК 6об	2 500 R	7.40	15.01.11		15.07.14		44.5	100.50	5		100.00	101.77		7.38	1.86	2.22	/A3/BBB	
АИЖК 7об	4 000 R	7.68	15.01.11		15.07.16		68.8	100.00	-0.22	21 200	99.80	100.00		7.90	1.94	3.19	/A3/BBB	
АИЖК 8об	5 000 R	7.63	15.12.10	15.03.14	15.06.18	40.0	92.2	100.13	129 000		100.00	100.19	7.79	1.90	2.18	/A3/BBB		
АИЖК 9об	5 000 R	7.49	15.02.11		15.02.17		76.0	99.92			99.42	99.92		7.73	1.89	3.20	/A3/BBB	
АиФ-02	1 000 R	16.00	24.12.10	31.12.10	21.12.12	1.0	25.4	100.80			100.80	101.50	6.18	7.92	0.11			
АК БАРС-03	10 000 R	7.90	26.04.11		25.10.11		11.3	101.00	81		100.52	100.95		6.88	3.90	0.85	BB/Baa3/	
АК БАРС-04	5 000 R	8.25	19.04.11	24.04.12	15.10.13	17.0	35.4	101.09	-0.01	40	100.70	101.04	7.46	4.07	1.27	BB/Baa3/		
Акрон-2	3 500 R	14.05	24.03.11	26.09.11	19.09.13	10.0	34.5	105.85	0.15	60 070	105.72	105.85	6.78	6.62	0.77	B+/B1/		
Акрон-3	3 500 R	13.85	24.11.10	25.05.12	20.11.13	18.0	36.6									B+/B1/		
Алроса-20	3 000 R	8.95	28.12.10		23.06.15		55.9	102.35			102.00	102.35		8.59	2.18	3.48	BB-/Baa3/BB-	
Алроса-21	8 000 R	8.25	23.12.10	25.06.13	18.06.15	32.0	55.7	100.60	-0.20	130 086	100.70	100.85	8.19	2.04	2.16	BB-/Baa3/BB-		
Алроса-22	8 000 R	8.25	28.12.10	28.06.13	23.06.15	32.0	55.9	100.85	0.05	102 800	100.70	100.89	8.10	2.04	2.17	BB-/Baa3/BB-		
Алроса-23	7 000 R	8.95	23.12.10		18.06.15		55.7	102.40	0.15	111 390	102.33	102.40		8.57	2.18	3.47	BB-/Baa3/BB-	
АлтЗиБ-2 об	2 000 R	18.00	07.12.10		05.06.12		18.8	100.55	0.05	2 636	100.55	100.69		18.55	4.46	0.77		
Атомэнр06	10 000 R	7.50	15.08.11		15.08.14		45.5	99.85	0.02	831 446	99.85	99.86		7.53	7.51	3.11	/BBB-	
Аэрофлот БО-1	6 000 R	7.75	11.04.11		08.04.13		29.0	101.29	0.09		100.83	101.25		7.15	3.82	2.13	BB+//	
Аэрофлот БО-2	6 000 R	7.75	11.04.11		08.04.13		29.0	101.29			100.81	101.72		7.15	3.82	2.13	BB+//	
Банк Санкт-Петербур	5 000 R	8.10	12.04.11	13.10.11	09.04.13	11.0	29.1	100.95		85 000	100.00	101.00	7.05	4.00	0.82	/Baa3/		
Банк Санкт-Петербур	5 000 R	7.50	28.03.11	26.03.12	23.09.13	16.0	34.6	99.95		10 400	99.00	100.09	7.67	3.74	1.20	/Baa3/		
БанкМоск-1	10 000 R	6.45	28.01.11		29.07.11		8.4	100.00			99.70	100.00		6.54	3.22	0.63	BBB-/Baa1/	
БанкМоск-2	10 000 R	7.50	04.02.11	11.02.11	01.02.13	3.0	26.8				75.18					BBB-/Baa1/		
БанкСЮУ304	3 000 R	9.50	23.02.11		23.02.11		3.2	100.30			100.00	100.60		8.38	4.90	0.24	/Caa1/B	
Башнефть-01	15 000 R	12.50	21.12.10	21.12.12	13.12.16	25.0	73.9	108.30	-0.30	9 500	108.20	108.59	8.22	5.76	1.69			
Башнефть-02	15 000 R	12.50	21.12.10	21.12.12	13.12.16	25.0	73.9	108.50	-0.09	80 805	108.15	108.50	8.11	5.74	1.69			
Башнефть-03	20 000 R	12.50	21.12.10	21.12.12	13.12.16	25.0	73.9	108.50	-0.13	53 100	108.15	108.59	8.11	5.74	1.69			
Белон 02	2 000 R	17.00	24.02.11	24.02.11	23.02.12	3.0	15.4	102.82			102.30	102.98	6.12	8.24	0.25			
Бинбанк-2	1 000 R	10.50	28.04.11	05.05.11	29.04.13	6.0	29.7	100.40			99.00	100.65	9.33	5.24	0.42	/B2/B-		
ВД ПП 2об	3 000 R	9.00	15.12.10		15.12.10		0.9	100.42	-0.01	50	99.50	100.42		3.02	4.47	0.07	/Baa3/BB-	
ВД ПП 3об	5 000 R	7.45	02.03.11		27.02.13		27.7	100.31			100.21	100.58		7.43	3.70	1.96	/Baa3/BB-	
ВД ПП БО-01	3 000 R	7.35	15.04.11		11.10.13		35.2	100.01	0.06		99.99	100.05		7.48	3.66	2.46	/Baa3/BB-	
ВД ПП БО-02	3 000 R	7.35	15.04.11		11.10.13		35.2	100.06	0.01	10 300	99.99	100.20		7.46	3.66	2.46	/Baa3/BB-	
ВД ПП БО-03	5 000 R	7.35	15.04.11		11.10.13		35.2	100.06	0.01	10 489	99.99	100.20		7.46	3.66	2.46	/Baa3/BB-	
ВД ПП БО-06	5 000 R	7.90	30.12.10		27.06.13		31.7	100.60	-0.15	41 850	100.60	100.80		7.78	3.92	2.17	/Baa3/BB-	
ВД ПП БО-07	5 000 R	7.90	30.12.10		27.06.13		31.7	100.70		67 000	100.60	100.90		7.74	3.91	2.17	/Baa3/BB-	
ВД ПП БО-08	5 000 R	7.35	15.04.11		11.10.13		35.2	99.90	-0.21	78 699	99.95	100.19		7.52	3.67	2.46	/Baa3/BB-	
ВИА АИЖК А	9 440 R	8.50	15.12.10		15.03.40		357.0	102.10			101.95	104.00		8.48	2.08	10.18	/A3/	
ВикторияФ-БО-01	2 000 R	8.00	15.02.11		12.02.13		27.2	100.00			75.00	100.00		8.15	3.99	1.90	отозван//	
ВК-Инвест1	10 000 R	9.25	21.01.11		19.07.13		32.4	104.55	-0.06	451 329	104.51	105.20		7.47	4.41	2.20	/Baa2/BB+	
ВК-Инвест3	10 000 R	15.20	11.01.11	14.07.11	08.07.14	8.0	44.2	105.20		360 857	105.11	105.20	6.83	7.20	0.58	/Baa2/BB+		
ВК-Инвест6	10 000 R	8.30	19.04.11		13.10.15		59.6	100.30	-0.05	992 292	100.30	100.39		8.39	4.13	3.78	/Baa3/BB+	
ВК-Инвест7	10 000 R	8.30	19.04.11		13.10.15		59.6	100.33	-0.06	2774 902	100.20	100.30		8.38	4.12	3.78	/Baa3/BB+	
ВлгТлкВТ-2	3 000 R	9.50	30.11.10		30.11.10		0.4	100.31	0.09		99.00			-0.79	4.72	0.03	BB//BB-	
ВлгТлкВТ-3	2 300 R	8.50	30.11.10		30.11.10		0.4	100.17	-0.03	26	100.10	100.49		2.91	4.23	0.03	BB//BB-	
ВлгТлкВТ-4	3 000 R	12.00	07.12.10	11.03.11	03.09.13	4.0	34.0	101.44			101.60	102.57	7.07	2.95	0.28	BB//BB-		
ВнешрБ 01	1 500 R	9.00	18.05.11	22.11.10	14.11.12	0.0	24.2									/B3/B-		
ВостЭксБО1	1 000 R	12.50	10.03.11	15.03.11	07.03.13	4.0	28.0	101.69			101.55	102.10	6.54	6.13	0.30	/B2/		
ВостЭксБО5	1 000 R	9.00	21.04.11	23.04.12	17.10.13	17.0	35.4	99.96			99.75		9.16	4.49	1.25	/B2/		
ВТБ - 5 об	15 000 R	7.40	20.01.11		17.10.13		35.4	100.01	-0.29	10 341	100.01	100.49		7.60	1.84	2.45	BBB/Baa1/BBB	
ВТБ - 6 об	15 000 R	7.20	12.01.11	13.07.12	06.07.16	20.0	68.5	100.70	0.10	1 575	100.60	100.95	6.89	1.78	1.46	BBB/Baa1/BBB		
ВТБ 24-1-МП	15 000 R	9.70	15.12.10	20.12.11	10.12.14	13.0	49.4	103.70			75.00	103.50	6.14	2.33	0.97	BBB/Baa1/BBB		
ВТБ БО-01	5 000 R	7.60	17.12.10		15.03.13		28.2	100.60			100.60	101.00		7.52	1.88	1.98	BBB/Baa1/BBB	
ВТБ БО-02	5 000 R	7.60	17.12.10		15.03.13		28.2	101.00		8 000	100.60	101.35		7.32	1.88	1.98	BBB/Baa1/BBB	
ВТБ БО-03	10 000 R	7.60	17.12.10		15.03.13		28.2	101.00	0.32	7 056	100.61	101.00		7.32	1.88	1.98	BBB/Baa1/BBB	
ВТБ24 01	6 000 R	11.50	06.04.11		05.10.11		10.7	104.65	0.15	36 170	104.63	104.69		6.05	5.48	0.80	BBB/Baa1/BBB	
ВТБ24 02	10 000 R	7.35	08.02.11	14.02.11	05.02.13	3.0	27.0									BBB/Baa1/BBB		
ВТБ24 03	6 000 R	6.30	01.12.10	07.06.11	29.05.13	7.0	30.7	100.28	0.08				5.66	3.13	0.50	BBB/Baa1/BBB		
ВТБ24 04	8 000 R	6.90																

Рынок рублевых облигаций

Выпуск	Объем, млн	Купон, %	Дата			Месяцев до		Цена	Изм.	Торговый объем, шт (осн.+РПС)	Котировки		Доходность, %			Дюр. лет	Рейтинг F/M/S	Сектор
			купоны	оферты	погаш	офрт	погаш				покупка	продажа	офрт	погаш	текущ			
КОРПОРАТИВНЫЕ РУБЛЕВЫЕ ОБЛИГАЦИИ (продолжение)																		
Газпром Б 5	20 000 R	8.75	25.11.10	29.11.10	22.11.12	0.0	24.5	100.26						-4.04	4.35	0.03	/Ваа3/BB	банки
Газпромнефть БО-5	10 000 R	7.15	12.04.11		09.04.13		29.1	100.10	-0.20	170 001	100.10	100.55		7.22	3.56	2.07	/Ваа3/BBB-	сырье
Газпромнефть БО-6	10 000 R	7.15	12.04.11		09.04.13		29.1	100.10	-0.15	15	100.10	100.50		7.22	3.56	2.07	/Ваа3/BBB-	сырье
ГАЗФин 01	5 000 R	18.00	08.02.11		08.02.11		2.7	101.58	-0.01	12 648	101.58	101.75		10.62	8.84	0.20		автомоб
ГенерКомп1	2 000 R	8.50	21.12.10		21.06.11		7.1											энергетика
ГидроОГК-1	5 000 R	8.10	29.12.10		29.06.11		7.4	101.13		5 000	101.03	101.19		6.26	3.99	0.55	/Ваа3/BBB-	энергетика
ГлМосСтр-2	4 000 R	1.00	17.03.11		17.03.11		3.9											строительство
Глобэксбанк БО-01	5 000 R	9.25	16.02.11	18.02.11	16.02.13	3.0	27.3	100.54		13 719	100.28	100.57	6.86	4.64	0.23	BB//BB-	банки	
Глобэксбанк БО-02	5 000 R	8.10	22.01.11	25.01.12	22.07.13	14.0	32.5	100.40		65 010	100.00	101.00	7.82	4.07	1.04	BB//BB-	банки	
ГСС 01	5 000 R	9.25	24.03.11	27.09.11	26.03.17	10.0	77.3	101.22	-0.03	1	101.22	101.70	7.73	4.56	0.77	BB//	машиностр.	
ГЭС 02	1 500 R	12.00	26.04.11		23.04.13		29.5	102.37			95.10	99.97		11.15	5.84	1.95		торговля
ДальСвз2об	2 000 R	7.60	01.12.10		30.05.12		18.6	101.05			97.01	101.00		6.40	3.75	0.76	BB-/Ваа3/	телеком
ДальСвзБО5	1 500 R	15.00	18.01.11	21.07.11	17.07.12	8.0	20.2	105.61			105.21	105.60	6.24	7.08	0.60		телеком	
ДВТТ-Ф 02	5 000 R	7.75	20.01.11		18.07.13		32.4	10.74			4.52	16.95		191.26	35.99	0.55		транспорт
ДГК-01	5 000 R	10.50	11.03.11	18.03.11	08.03.13	4.0	28.0				75.11							энергетика
ДжейЭфСиг1	2 000 R	5.00	21.04.11		20.10.11		11.2	97.00			95.00	99.00		8.64	2.57	0.83	//отозван	торговля
ДжисиФин-1	3 000 R	9.25	17.03.11		17.03.11		3.9	100.50		1 197	100.10	100.50		7.74	4.59	0.30		торговля
ДМИЦЕНТРОБ1	1 150 R	8.50	06.12.10		26.05.15		55.0	93.49	0.49	82 720	92.85	93.49		10.60	4.58	3.32		торговля
ЕАБР-3	5 000 R	10.50	03.05.11	03.11.11	25.10.16	12.0	72.2	102.89			103.75	103.99	7.25	5.09	0.90	BBB/A3/BBB	банки	
ЕБРР 02обл	5 000 R	3.74	20.01.11		21.04.11		5.1	100.58			100.00			2.36	0.93	0.41	AAA/Aaa/AAA	банки
ЕБРР 03обл	7 500 R	3.75	08.12.10		07.09.11		9.7	100.40		100	75.00	100.50		3.28	0.93	0.76	AAA/Aaa/AAA	банки
ЕБРР 04обл	3 000 R	3.46	16.12.10		12.06.14		43.4	100.30		2 800	100.00	101.00		3.41	0.86	3.24	AAA/Aaa/AAA	банки
ЕБРР 05обл	5 000 R	3.60	12.01.11		09.04.14		41.2	100.30			100.15	101.00		3.55	0.90	3.09	AAA/Aaa/AAA	банки
ЕвразХолдФ-1	10 000 R	9.25	25.03.11	22.03.13	13.03.20	28.0	113.4	101.20	0.05	2 246	101.05	101.20	8.85	4.56	1.96	V+/B1/B	металлургия	
ЕвразХолдФ-2	10 000 R	9.95	02.05.11	28.10.15	19.10.20	60.0	120.7	100.70	-0.15	7 000	100.65	100.85	9.99	4.93	3.64	V+/B1/B	металлургия	
ЕвразХолдФ-3	5 000 R	9.25	25.03.11	22.03.13	13.03.20	28.0	113.4	101.05	-0.05	21 816	100.51	101.20	8.93	4.56	1.96	V+/B1/B	металлургия	
ЕвразХолдФ-4	5 000 R	9.95	02.05.11	28.10.15	19.10.20	60.0	120.7	100.70	-0.15	5 000	100.65	100.99	9.99	4.93	3.64	V+/B1/B	металлургия	
ЕврокомФК5	5 000 R	16.00	15.03.11		15.03.11		3.9										/C/	финансы
ЕвроХим-02	5 000 R	8.90	04.01.11	03.07.15	26.06.18	56.0	92.5	102.85			102.00	102.90	8.14	4.32	3.63	BB//BB	химия	
ЕЭСК-02	1 000 R	8.74	07.04.11		05.04.12		16.8				75.06							энергетика
Желдорил-1	1 500 R	18.00	30.11.10		30.11.10		0.4											финансы
Желдорил-2	2 500 R	12.00	21.04.11		19.04.12		17.2	100.69		60 000	93.51	102.00		11.77	5.94	1.19		финансы
Желдорил-3	2 000 R	13.00	23.03.11		19.09.12		22.3	101.50			101.00	102.00		12.40	6.39	1.48		финансы
Железобет1	1 000 R	10.00	18.02.11		27.05.11		6.3	100.00		2	79.00	125.00		9.98	2.49	0.46		производство
Зенит Зобл	3 000 R	8.10	11.05.11		09.11.11		11.8	101.32	0.07		101.25	101.40		6.78	3.99	0.89	V/Ba3/	банки
Зенит Зобл	5 000 R	10.85	07.12.10	09.12.10	04.06.13	1.0	30.9	100.25			100.21	100.27	5.09	5.40	0.05	V/Ba3/	банки	
Зенит Зобл	3 000 R	8.00	04.01.11	05.07.12	01.07.14	20.0	44.0	101.05		5 000	75.00	101.19	7.40	3.95	1.41	V/Ba3/	банки	
Зенит БО-01	5 000 R	7.90	07.04.11	11.04.11	07.04.13	5.0	29.0	100.55	-0.05	18 401	100.45	100.55	6.31	3.92	0.37	V/Ba3/	банки	
Зенит БО-02	5 000 R	7.75	22.03.11	26.09.12	22.09.13	23.0	34.6	100.31	0.06	130 901	100.22	100.31	7.66	3.83	1.62	V/Ba3/	банки	
ИжАвто 02	2 000 R	18.00	09.12.10		09.06.11		6.7											автомоб
ИКСФин 01	9 000 R	7.95	04.01.11		01.07.14		44.0	100.40	-0.10		99.50	100.20		7.97	3.95	2.89	//BB-	торговля
ИКСФин 04	8 000 R	18.46	09.12.10	13.06.11	02.06.16	7.0	67.4	106.53	0.33		106.10	106.69	6.23	8.64	0.49	//BB-	торговля	
Инпром 03	1 300 R	9.50	18.05.11		18.05.11		6.0	55.02		1 010	60.00	69.99		268.21	8.61	0.13		металлургия
ИнтегрФ-2	3 000 R	16.75	30.11.10		29.11.11		12.5	105.70		6	105.70	107.19		11.02	7.90	0.83		сервис
Интурист-2	2 000 R	14.00	23.11.10	29.07.11	21.05.13	8.0	30.5	101.38					5.85	6.89	0.60		сервис	
Иркут БО-01	5 000 R	9.25	15.03.11		10.09.13		34.2	101.28		40 510	101.21	101.30		8.91	4.55	2.30	/Ba2/	машиностр.
ИркЭнерго1	5 000 R	15.50	02.12.10		28.11.13		36.8				101.01						/отозван/V-	энергетика
ИтераФ-1	5 000 R	10.30	23.11.10	30.05.11	20.11.12	6.0	24.4	101.08					8.00	5.08	0.46		сырье	
Карус.Ф 01	3 000 R	12.00	17.03.11		12.09.13		34.3											торговля
Каустик 2	850 R	18.00	06.01.11		07.07.11		7.7	102.27	-0.03		102.30	102.85		12.26	4.39	0.33	/отозван/	химия
КМБ-Банк2	3 400 R	11.00	01.12.10		30.11.11		12.5	101.48						9.68	5.40	0.87	/отозван/	банки
Кокс 02	5 000 R	12.00	17.03.11		15.03.12		16.1	102.73			100.25	103.77		9.96	5.82	1.13	//B	металлургия
КомосГр. 1	2 000 R	13.50	13.01.11		14.07.11		7.9											с/х
КОПЕЙКА 02	4 000 R	16.50	16.02.11		15.02.12		15.1	110.26			109.50	110.00		7.98	3.73	1.07	//B-	торговля
КОПЕЙКА 03	4 000 R	9.80	16.02.11		15.02.12		15.1	101.80			101.50	102.00		8.52	2.40	1.09	//B-	торговля
Копейка БО-01	3 000 R	9.50	25.01.11	30.07.12	23.07.13	21.0	32.6	101.50		9 426	101.40	101.90	8.72	2.33	1.45	//B-	торговля	
Копейка БО-02	3 000 R	9.00	04.01.11		01.10.13		34.9	100.19	0.14	25 940	100.00	100.20		9.23	2.24	2.32	//B-	торговля
КрЕврБ-02	4 000 R	11.50	28.12.10		28.06.11		7.4										/Ba3/	финансы
КубиАзот-2	2 000 R	8.80	04.03.11		04.03.11		3.5	100.73			100.08	100.70		6.24	4.36	0.27		химия
ЛенСпецСМУ БО-2	2 000 R	14.50	25.11.10		23.05.13		30.5	106.96						10.48	3.38	1.39	//B	строительство
ЛенСпецСМУ-1	2 000 R	16.00	18.12.10		07.12.12		25.0	106.45	0.20	10 961	105.90	106.45		9.76	3.71	0.89	//B	строительство
Ленэнерго02	3 000 R	8.54	28.01.11		27.01.12		14.5	101.96	0.01		101.50	101.90		6.90	4.18	1.06	/Ba2/	энергетика
Ленэнерго03	3 000 R	8.02	20.04.11		18.04.12		17.2	101.30	0.12	8 000	97.00	101.60		7.16	3.95	1.27	/Ba2/	энергетика
ЛОКОБанк 5	2 500 R	9.25	27.01.11	04.08														

Рынок рублевых облигаций

Выпуск	Объем, млн	Купон, %	Дата			Месяцев до		Цена	Изм.	Торговый объем, шт (осн.+РПС)	Котировки		Доходность, %			Дюр. лет	Рейтинг F/M/S	Сектор	
			купона	оферты	погаш	офрт	погаш				покупка	продажа	офрт	погаш	текущ				
КОРПОРАТИВНЫЕ РУБЛЕВЫЕ ОБЛИГАЦИИ (продолжение)																			
Альянс-01	3 000 R	14.00	16.03.11		14.09.11		10.0	102.90			99.90			10.43	6.78	0.71	B/В+	сырье	
МастерБ-3	1 200 R	11.00	01.12.10	10.12.10	30.11.11	1.0	12.5	100.61						5.45			отозван//	банки	
МБРР 02обл	3 000 R	8.50	30.12.10	04.04.11	28.03.13	5.0	28.7	100.89			75.00	101.15	5.94	2.10	0.35		В+/В1/	финансы	
МБРР 03обл	3 000 R	7.25	25.01.11	27.10.11	23.04.13	11.0	29.5	100.01			99.90	100.00	7.39	1.81	0.85		В+/В1/	финансы	
МБРР 04обл	5 000 R	9.40	03.03.11	07.03.11	27.02.14	4.0	39.9	100.75	10 030		100.45	100.75	6.50	4.65	0.28		В+/В1/	финансы	
МБРР 05обл	5 000 R	8.25	16.12.10	19.12.11	12.06.14	13.0	43.4	100.75	1 300		100.45	100.75	7.57	4.08	0.95		В+/В1/	финансы	
МДМ-Банк БО-01	5 000 R	12.75	02.12.10		29.11.12		24.7	109.80	3 129		109.50	109.90		7.60	5.79	1.64	BB/Baa2/B+	банки	
МежПромБ-1	3 000 R	13.25	29.12.10	31.12.10	03.01.18	1.0	86.7										D/Caa2/D	банки	
Метсерв-Ф1	1 500 R	11.00	24.11.10	03.06.11	23.05.12	7.0	18.4	100.00					10.78	5.48	0.46			торговля	
Мечел 13об	5 000 R	10.00	08.03.11	03.09.15	25.08.20	58.0	118.9	101.22	-0.03	275 001	100.90	101.24	9.89	4.93	3.51		/В1/	металлургия	
Мечел 14об	5 000 R	10.00	08.03.11	03.09.15	25.08.20	58.0	118.9	101.22		175 501	100.82	101.25	9.89	4.93	3.51		/В1/	металлургия	
Мечел 2об	5 000 R	8.50	15.12.10	20.06.11	12.06.13	7.0	31.2	100.98	0.03	13 251	100.85	100.97	6.66	4.20	0.53		/В1/	металлургия	
Мечел 4об	5 000 R	19.00	27.01.11	30.07.12	21.07.16	21.0	69.0	118.00	0.50	301 614	117.89	118.00	7.69	4.01	1.39		/В1/	металлургия	
Мечел 5об	5 000 R	12.50	18.01.11	18.10.12	09.10.18	23.0	96.0	107.53	-0.32		107.00	107.79	8.43	2.90	1.59		/В1/	металлургия	
МечелБО-01	5 000 R	12.50	13.05.11	11.11.11	09.11.12	12.0	24.0	104.80	0.70	49 902	104.80	105.09	7.46	5.95	0.88		/В1/	металлургия	
МечелБО-02	5 000 R	9.75	15.03.11		12.03.13		28.1	102.22	0.09	50	102.22	102.95		8.85	4.76	1.92		/В1/	металлургия
МечелБО-03	5 000 R	9.75	27.04.11		24.04.13		29.6	102.09	-0.16		102.06	102.50		8.96	4.76	2.03		/В1/	металлургия
МИА-3об	1 500 R	7.25	25.11.10		24.02.12		15.4										/Ва2/	финансы	
МИА-4об ип	2 000 R	7.35	06.01.11	18.10.12	01.10.15	23.0	59.2	100.47			100.00	105.00	7.13	1.82	1.67		/Ва2/	финансы	
МИА-5об	2 000 R	7.40	20.01.11	28.07.11	17.07.14	8.0	44.5	100.00		564	100.00	101.00	7.39	1.84	0.63		/Ва2/	финансы	
МиГ-Ф 02	3 000 R	0.10	08.03.11		06.09.11		9.7											машиностр.	
Микран-2об	2 000 R	13.50	10.02.11	24.02.12	07.02.13	15.0	27.0	109.50			108.00	111.00	5.27	6.15	1.11			потреб. Тов	
М-ИНДУСТР	1 000 R	12.25	15.02.11		16.08.11		9.0	31.50	2.00	6 255	30.20	31.00	437.48	19.39	0.13			строительство	
М-Индустр2	1 500 R	14.25	12.01.11	17.01.11	10.07.13	2.0	32.1	90.00	5.00	7	80.00	91.00	110.93	7.89	0.08			строительство	
МКБ 04обл	2 000 R	15.00	15.03.11		15.03.11		3.9	102.82	0.41		102.37	102.55		5.92	7.27	0.30		В-/В1/	банки
МКБ 05обл	2 000 R	8.50	27.04.11	05.05.11	25.04.12	6.0	17.4	100.55			100.45	101.10	6.96	4.22	0.43		В-/В1/	банки	
МКБ 06обл	2 000 R	9.40	08.02.11		07.08.12		20.9	101.03			100.77	101.25		8.92	4.64	1.46		В-/В1/	банки
МКБ 07обл	2 000 R	9.76	18.01.11	24.07.12	14.07.15	20.0	56.6	100.40	0.04	63 600	100.40	100.70	9.60	4.85	1.41		В-/В1/	банки	
МКБ 08обл	3 000 R	9.70	13.04.11	19.10.11	08.04.15	11.0	53.4	100.95	0.08	6 500	100.90	101.15	8.56	4.79	0.82		В-/В1/	банки	
ММК БО-01	5 000 R	6.90	19.05.11	22.11.10	15.11.12	0.0	24.2	100.00		10	100.00	100.08	-2.28	3.44	0.01		отозван/Ва3/BB	Металлургия	
ММК БО-02	10 000 R	9.70	15.12.10	16.12.11	12.12.12	13.0	25.1	103.16	0.01	18 000	103.00	103.16	6.66	4.69	0.94		отозван/Ва3/BB	Металлургия	
ММК БО-03	5 000 R	6.47	24.03.11	26.03.12	19.09.13	16.0	34.5	99.92			99.70	99.80	6.58	3.23	1.22		отозван/Ва3/BB	Металлургия	
ММК БО-05	8 000 R	7.65	07.04.11		04.04.13		28.9	101.30		5 000	101.00	101.40		7.17	3.77	2.05		отозван/Ва3/BB	Металлургия
ММ-Фин 01	1 000 R	7.75	01.03.11	02.03.11	26.02.13	3.0	27.7				0.01	101.40						девелопмент	
ММ-Фин 02	1 500 R	7.75	04.01.11	10.01.11	03.07.12	2.0	19.7	33.33	31.75	300	0.26	20.00		11.59				девелопмент	
МОИА	1 500 R	9.00	21.12.10		21.12.10		1.1											финансы	
МОИА 02	3 000 R	7.99	08.03.11		07.09.11		9.7											финансы	
МОИА 03	5 000 R	7.75	14.12.10		14.06.14		43.4											финансы	
МойБанк 5	5 000 R	12.96	21.04.11	25.04.11	16.04.15	5.0	53.6	88.45			75.00	101.90	49.87	7.31	0.29		/В3/	банки	
МоскомБ-2	3 000 R	12.00	15.02.11		15.02.11		2.9											банки	
МоскомБ-3	5 000 R	1.00	15.12.10	16.12.10	12.06.13	1.0	31.2											банки	
МОСМАРТФ 1	2 000 R	0.01	14.04.11		12.04.12		17.0	28.50			2.00	55.01		145.56	0.02	0.57		торговля	
МосогазФ2	3 000 R	9.25	24.12.10		24.06.12		19.4	93.00		830	92.82	93.00		16.79	4.96	0.91		сервис	
Мосогаз1	2 500 R	12.00	17.05.11		17.05.11		6.0											услуги	
Мосблтр-2	4 000 R	20.00	26.03.11		26.03.11		4.2										/D	финансы	
МосТрАвтФ1	7 500 R	11.80	21.12.10		18.12.12		25.3				75.00						//СС	транспорт	
Мосэнерго1	5 000 R	12.50	15.03.11		13.09.11		9.9	105.26	-0.73		104.83	105.20		5.87	5.92	0.74		//BB-	энергетика
Мосэнерго2	5 000 R	7.65	24.02.11	01.03.12	18.02.16	16.0	63.9	101.16	0.11		100.85	101.19	6.68	3.77	1.15		//BB-	энергетика	
Мосэнерго3	5 000 R	10.25	03.12.10	06.12.12	28.11.14	25.0	49.0	106.10	0.15	161 638	106.00	106.10	7.05	4.82	1.70		//BB-	энергетика	
МОЭК-01	3 500 R	9.00	27.01.11	11.08.11	25.07.13	9.0	32.6	101.34		30 000	95.01	101.70	6.79	2.21	0.66		BB+//	энергетика	
МОЭСК-01	6 000 R	8.05	08.03.11		06.09.11		9.7	101.35			100.80	101.50		6.37	3.96	0.73			энергетика
МРСК Ур.01	1 000 R	8.60	23.11.10		22.05.12		18.3											энергетика	
МРСК Юга 2	6 000 R	17.50	01.03.11	01.09.11	26.08.14	10.0	45.9	107.75	-0.05	11 823	107.75	107.90	7.12	8.10	0.70			энергетика	
МТС 01	10 000 R	7.00	21.04.11		17.10.13		35.4	98.97		20	98.50	99.57		7.53	3.53	2.48		BB+/Ba2/BB	телеком
МТС 02	10 000 R	7.75	26.04.11		20.10.15		59.9	100.10			99.21	101.00		7.87	3.86	3.86		BB+/Ba2/BB	телеком
МТС 03	4 000 R	8.00	21.12.10	20.06.13	12.06.18	31.0	92.1	102.21	0.20		101.02	102.17	7.16	3.90	2.16		BB+/Ba2/BB	телеком	
МТС 04	15 000 R	16.75	17.05.11	19.05.11	13.05.14	6.0	42.4	104.90		162 364	104.77	104.90	5.99	15.92	0.47		BB+/Ba2/BB	телеком	
МТС 05	15 000 R	14.25	26.07.11	26.07.12	19.07.16	20.0	69.0	110.70	-0.42	32 061	110.52	111.00	7.17	12.84	1.46		BB+/Ba2/BB	телеком	
МТС 07	10 000 R	8.70	17.05.11		07.11.17		84.8											телеком	
МТС 08	15 000 R	8.15	17.05.11	12.11.15	03.11.20	61.0	121.2											телеком	
НК Альянс-03	5 000 R	9.75	01.02.11	02.08.13	21.07.20	33.0	117.7	101.73			101.56	102.00	9.18	4.78	2.18		В/В+	сырье	
НКНХ-04 об	1 500 R	10.00	28.03.11		26.03.12		16.4	87.31			90.06			22.38	5.71	1.04		В/В1/	химия
НЛМК-БО-																			

Рынок рублевых облигаций

Выпуск	Объем, млн	Купон, %	Дата			Месяцев до		Цена	Изм.	Торговый объем, шт (осн.+РПС)	Котировки		Доходность, %			Дюр, лет	Рейтинг F/M/S	Сектор
			купона	оферты	погаш	офрт	погаш				покупка	продажа	офрт	погаш	текущ			
КОРПОРАТИВНЫЕ РУБЛЕВЫЕ ОБЛИГАЦИИ (продолжение)																		
Первобанк БО-01	1 500 R	10.00	27.04.11	29.04.11	24.04.13	5.0	29.6	100.70		4 999	100.00	101.00	8.37		4.95	0.41	/B3/	банки
Первобанк1	1 500 R	9.50	28.12.10		29.06.11		7.4	100.40		16 381	100.31	100.40		8.97	4.74	0.54	/B3/	банки
Петрокомб4	3 000 R	5.00	04.01.11		06.07.11		7.6	98.46	0.46		98.00	99.30		7.69	2.55	0.57	/Ba3/B+	банки
Петрокомб5	5 000 R	12.75	18.12.10	19.12.12	21.12.14	25.0	49.8	110.30		450		110.35	7.46	5.80	1.69	/Ba3/B+	банки	
Петрокомб6	3 000 R	7.75	20.02.11		22.08.12		21.4	100.82	0.12		100.25	100.80		7.37	3.85	1.54	/Ba3/B+	банки
Петрокомб7	3 000 R	14.90	20.02.11	24.02.11	22.08.12	3.0	21.4	103.50	1.65	1 270	100.00	103.50	1.05	7.22	0.26	/Ba3/B+	банки	
Промсвб-05	4 500 R	7.75	20.05.11		18.05.12		18.2	100.80	-0.05		100.75	101.00		7.30	3.83	1.34	B+/Ba2/отозван	банки
ПромТр02об	3 000 R	0.01	19.04.11		18.10.11		11.1	89.56			55.00	84.98		12.86	0.01	0.81		машиностр.
ПромТр03об	5 000 R	18.00	26.01.11	28.01.11	24.07.13	2.0	32.6	90.50	2.50	1 764	88.01	90.50	92.70	9.92	0.10			машиностр. торговля
ПротекФин1	5 000 R	12.00	04.05.11		02.11.11		11.6				78.00							
ПрофМедияФ-1	3 000 R	10.50	20.01.11	23.07.13	16.07.15	33.0	56.7	99.70	0.13	18 479	99.60	99.70	10.85		5.25	2.10		телеком
РазгуляйФ2	2 000 R	17.00	29.03.11		27.09.11		10.4	102.55			100.10	105.00		14.14	8.27	0.72		с/х
РазгуляйФ3	3 000 R	17.00	18.03.11		16.03.12		16.1				71.01							с/х
РазгуляйФ4	3 000 R	17.00	24.11.10	02.06.11	22.05.13	6.0	30.5											с/х
РазгуляйФ5	2 000 R	17.00	27.04.11	29.04.11	23.10.13	5.0	35.6				1.00							с/х
Райффайзен-4	10 000 R	13.50	07.12.10	08.12.11	03.12.13	13.0	37.0	106.75	0.74	12 055	106.62	106.89	6.78		6.31	0.90	BBB+/Baa1/BBB-	банки
РВКФинанс1	1 750 R	9.50	20.01.11		21.07.11		8.1	101.00		6 600	75.20	103.00		9.51	4.69	0.59	BB-/BB-//	услуги
РВКФинанс3	3 000 R	9.00	16.05.11	14.11.13	09.11.15	36.0	60.5											услуги
РенКап-2	3 000 R	10.50	08.04.11		04.04.12		16.7	100.00		1	100.00	100.15		10.76	5.21	1.18	B-/B1/B-	банки
РенКап-3	4 000 R	12.50	11.12.10	17.06.11	06.06.12	7.0	18.8	101.90	0.04	2 180	101.66	101.90	8.80		6.08	0.50	B-/B1/B-	банки
РЕСТОРАНС3	1 000 R	9.75	26.11.10		26.11.10		0.2											услуги
РЖД БО-01	15 000 R	9.40	08.12.10		05.12.12		24.9	105.10		10 000	104.93	105.25		6.80	4.46	1.72	BBB/Baa1/BBB	транспорт
РЖД-07обл	5 000 R	7.55	11.05.11		07.11.12		24.0	101.25	-0.10	211 003	101.25	101.50		6.98	3.72	1.74	BBB/Baa1/BBB	транспорт
РЖД-08обл	20 000 R	8.50	05.01.11		06.07.11		7.6	101.85	-0.05	21 976	101.70	101.92		5.52	4.16	0.58	BBB/Baa1/BBB	транспорт
РЖД-09обл	15 000 R	0.50	18.05.11	19.11.10	13.11.13	0.0	36.3	99.55		39 665	98.21	98.50	0.93		0.01	0.49	BBB/Baa1/BBB	транспорт
РЖД-10обл	15 000 R	15.00	10.03.11		06.03.14		40.1	123.20	-0.34	474 952	123.15	123.20		7.11	6.07	2.54	BBB/Baa1/BBB	транспорт
РЖД-11обл	15 000 R	7.80	24.11.10		18.11.15		60.8	102.35						7.36	3.80	3.81	BBB/Baa1/BBB	транспорт
РЖД-12обл	15 000 R	14.90	25.11.10	28.11.11	16.05.19	12.0	103.3	108.96					5.70		6.82	0.88	BBB/Baa1/BBB	транспорт
РЖД-13обл	15 000 R	10.00	10.03.11		06.03.14		40.1	103.60	0.03	14 205	103.44	103.60		8.90	4.81	2.61	BBB/Baa1/BBB	транспорт
РЖД-14обл	15 000 R	9.87	12.04.11		07.04.15		53.3	104.45	0.01	4 504	104.45	104.65		8.81	4.71	3.35	BBB/Baa1/BBB	транспорт
РЖД-15обл	15 000 R	11.16	27.12.10	26.12.12	20.06.16	26.0	68.0	107.63	-0.02	200 000	107.33	107.65	7.28		5.17	1.74	BBB/Baa1/BBB	транспорт
РЖД-16обл	15 000 R	14.33	13.12.10	13.06.11	05.06.17	7.0	79.7	104.81	0.18		104.61	104.80	5.61		6.82	0.50	BBB/Baa1/BBB	транспорт
РЖД-17обл	15 000 R	11.30	24.01.11	24.07.13	16.07.18	33.0	93.2	110.79			110.47	110.80	6.91		5.09	2.18	BBB/Baa1/BBB	транспорт
РЖД-18обл	15 000 R	11.50	24.01.11	23.07.14	15.07.19	45.0	105.3	114.30	0.29	6 009	114.01	114.30	7.12		5.02	2.84	BBB/Baa1/BBB	транспорт
РЖД-19обл	15 000 R	13.50	24.01.11	27.07.11	08.07.24	8.0	166.0				105.72							BBB/Baa1/BBB
РЖД-23обл	15 000 R	9.00	03.02.11	05.02.15	16.01.25	51.0	172.4	106.70	0.14	135 000	106.60	106.88	7.22		4.21	3.30	BBB/Baa1/BBB	транспорт
Росбанк БО-01	5 000 R	7.40	24.12.10	27.06.12	21.06.13	20.0	31.5	100.70	-0.17	8 000	100.70	100.89	7.02		3.68	1.40	BBB+/Baa3/BB+	банки
Росбанк БО-02	5 000 R	8.00	08.01.11		08.07.13		32.1	101.55			101.10	102.00		7.47	3.97	2.20	BBB+/Baa3/BB+	банки
Росбанк-А3	5 000 R	12.00	06.05.11	16.05.11	06.11.13	6.0	36.1	102.65	-0.10	6 179	102.65	102.89	5.81		5.86	0.46	BBB+/Baa3/BB+	банки
Росбанк-А5	5 000 R	12.00	06.05.11	16.05.11	07.11.14	6.0	48.3	102.80		124 158	102.65	102.86	5.50		5.85	0.46	BBB+/Baa3/BB+	банки
Росгосстрах-1	4 000 R	10.00	20.01.11	23.07.12	16.07.15	20.0	56.7	99.45	-0.05	3 201	99.66	99.45	10.55		5.01	1.39		финансы
Росгосстрах-2	5 000 R	10.50	12.05.11	12.11.12	02.11.17	24.0	84.7	100.10		1 000	100.05	100.40	10.66		5.23	1.66		финансы
РоссельхБ 10	5 000 R	9.00	09.02.11	10.02.13	29.01.20	27.0	111.9	103.73		100 000	103.00	103.75	7.24		4.33	1.89	BBB/Baa1/	банки
РоссельхБ 11	5 000 R	9.00	10.02.11	11.02.13	30.01.20	27.0	112.0	103.75	0.75	191 001	103.00	103.75	7.23		4.33	1.89	BBB/Baa1/	банки
РоссельхБ 2	7 000 R	7.85	16.02.11		16.02.11		3.0	100.72	0.62		100.10	100.92		4.95	1.94	0.23	BBB/Baa1/	банки
РоссельхБ 3	10 000 R	9.25	17.02.11	17.02.14	09.02.17	40.0	75.8	104.05	-0.70	400 100	104.00	105.00	7.93		4.43	2.62	BBB/Baa1/	банки
РоссельхБ 4	10 000 R	11.50	06.04.11	07.10.11	27.09.17	11.0	83.5				75.00							BBB/Baa1/
РоссельхБ 5	10 000 R	13.50	07.12.10	08.12.11	27.11.18	13.0	97.7	100.00			100.50		13.87		6.73	0.84		BBB/Baa1/
РоссельхБ 6	5 000 R	7.80	18.02.11	17.08.14	09.02.18	46.0	88.0											BBB/Baa1/
РоссельхБ 7	5 000 R	6.90	14.12.10	16.06.11	05.06.18	7.0	91.8	100.77			100.05	100.70	5.52		3.42	0.53		BBB/Baa1/
РоссельхБ 8	5 000 R	10.10	25.11.10	26.11.12	14.11.19	25.0	109.4	105.80		10 000	105.70	105.88	7.04		4.76	1.68		BBB/Baa1/
РоссельхБ 9	5 000 R	10.10	25.11.10	26.11.12	14.11.19	25.0	109.4	105.86	0.06		105.70	106.00	7.01		4.76	1.68		BBB/Baa1/
РоссельхБ БО-01	5 000 R	7.20	02.03.11	31.08.12	28.08.13	22.0	33.8	100.42			100.30	100.40	7.04		3.58	1.57		BBB/Baa1/
РоссельхБ БО-05	10 000 R	7.20	02.03.11	31.08.12	28.08.13	22.0	33.8	100.40	0.10	19 400	100.30	100.40	7.05		3.58	1.57		BBB/Baa1/
РоссельхБ БО-06	10 000 R	6.60	03.05.11	04.05.12	29.10.13	18.0	35.8	99.90		10 000	99.60	100.00	5.91		3.29	1.33		BBB/Baa1/
РТК-Лизинг БО-01	1 500 R	12.00	08.02.11	16.08.11	06.08.13	9.0	33.0	99.70		19 291	99.70	99.99	12.56		6.00	0.56		финансы
РусМоре об	2 000 R	10.00	16.12.10	20.06.11	14.06.12	7.0	19.1				99.80							
РусНефть1	7 000 R	13.00	10.12.10		10.12.10		0.7	101.03			100.00	101.46		-4.49	6.42	0.06		сырье
РусСтанд-6	6 000 R	10.75	09.02.11		09.02.11		2.7	101.08	0.13		100.91	101.02		5.84	5.30	0.21		B+/Ba3/B+
РусСтанд-7	5 000 R	7.50	22.03.11		20.09.11		10.2	99.95		5 000	99.51	100.00		7.69	3.74	0.76		B+/Ba3/B+
РусСтанд-8	5 000 R	7.75	15.04.11</															

Рынок рублевых облигаций

Выпуск	Объем, млн	Купон, %	Дата			Месяцев до		Цена	Изм.	Торговый объем, шт (осн.+РПС)	Котировки		Доходность, %			Дюр, лет	Рейтинг F/M/S	Сектор	
			купона	оферты	погаш	офрт	погаш				покупка	продажа	офрт	погаш	текущ				
КОРПОРАТИВНЫЕ РУБЛЕВЫЕ ОБЛИГАЦИИ (продолжение)																			
СевСтАвто2	3 000 R	12.50	19.01.11		17.07.13		32.4	101.30	-0.09	8 533	100.90	101.30		12.25	6.15	2.01		автопром	
СибТлк-80б	3 000 R	9.50	10.02.11	11.08.11	08.08.13	9.0	33.1	103.49	0.99	3 500	101.55	103.50	4.59	4.58	0.67		BB//	телеком	
СИБУРХолд1	1 500 R	10.47	05.05.11		01.11.12		23.8										BB-/Ba2/	химия	
Синергия БО-01	3 000 R	9.75	07.04.11	04.10.12	03.10.13	23.0	35.0	100.08	-0.07		99.75	100.15	9.93	4.86	1.58		V//	потреб. тов.	
Синергия-3	2 500 R	10.00	21.02.11	24.02.11	18.08.14	3.0	45.6				75.00							потреб. тов.	
Синтерра 1	3 000 R	0.01	03.02.11		01.08.13		32.9	83.71					6.82	0.01	2.53			телеком	
СистГалс 1	3 000 R	8.50	12.04.11		08.04.14		41.2											строительство	
СистГалс 2	2 000 R	8.50	19.04.11		15.04.14		41.4											строительство	
Система-01	6 000 R	9.75	10.03.11		07.03.13		28.0	105.70	-0.10	300	104.21	105.69		7.14	4.60	1.95		телеком	
Система-02	20 000 R	14.75	15.02.11	14.08.12	12.08.14	21.0	45.4	112.44	-0.21	50 185	112.43	112.44	7.12	6.54	1.45		BB-/Ba3/BB	телеком	
Система-03	19 000 R	12.50	02.12.10	04.12.12	24.11.16	25.0	73.2	109.69	0.12	5 000	109.65	109.70	7.36	5.68	1.66		BB-/Ba3/BB	телеком	
Ситроникс БО-1	2 000 R	11.50	21.12.10	26.06.12	18.06.13	20.0	31.4	102.20		15 000	100.00	101.90	10.41	5.73	1.31		V-/B3/	телеком	
Ситроникс БО-2	3 000 R	10.75	11.04.11	15.10.12	07.10.13	23.0	35.1	100.39	0.49		99.90	100.20	10.68	5.34	1.59		V-/B3/	телеком	
СКБ-банк	2 000 R	9.80	08.12.10	12.12.11	05.06.13	13.0	31.0	101.25	0.15		100.75	101.25	8.60	4.83	0.92		B/B2/	банки	
СОПУС КАП2	1 500 R		06.01.11		05.04.12		16.8											торговля	
СтИндустр1	1 000 R		06.01.11		07.07.11		7.7											строительство	
СтрТрГаз02	5 000 R	8.49	14.01.11		13.07.12		20.1	85.00	1.50	24 111	83.51	84.25		20.48	4.98	1.26		строительство	
СтрТрГаз03	5 000 R	8.50	14.04.11		11.04.13		29.1	84.48			81.00	87.97		17.29	5.02	1.86		строительство	
SU-155 30б	3 000 R	15.50	16.02.11	24.02.11	15.02.12	3.0	15.1	98.70	-0.10	6 833	98.69	98.70	20.06	7.83	0.22			строительство	
СудострБ-3	1 500 R		07.03.11		03.09.12		21.8	100.14	0.07		99.90			-0.08		1.79		/B3/	банки
СУЭК Финанс-01	10 000 R	9.35	07.01.11	10.07.13	26.06.20	32.0	116.9	101.70	0.45		928	101.45	101.70	8.75	4.58	2.14			
СэтлГрупп1	1 000 R	11.70	17.05.11		15.05.12		18.1	99.00			74	85.00	98.70		12.84	5.89	1.25		строительство
Татнефть БО-01	5 000 R	7.25	25.03.11		20.09.13		34.5	100.55	0.15	39 000	100.30	100.50		7.15	3.60	2.42		V+//	сырье
Таттелеком 4	1 500 R	8.25	05.05.11		01.11.12		23.8	100.83			97.02	101.00		7.93	4.08	1.70			телеком
ТатфондБ 4	1 500 R	13.00	01.12.10		01.06.11		6.5	103.40		39	99.95	103.40		6.48	6.27	0.47		/B2/	банки
ТатфондБ 5	2 000 R	11.00	23.03.11	29.03.11	21.03.12	4.0	16.3	101.43			99.95	101.50	6.42	5.41	0.33		/B2/	банки	
ТатфондБ 6	2 000 R	11.20	01.03.11	07.03.11	26.02.13	4.0	27.7	101.32			101.30	101.40	6.04	5.51	0.28		/B2/	банки	
ТатфондБ 7	1 000 R	13.75	17.12.10	23.12.10	14.12.12	1.0	25.2	100.81	0.21		100.00	100.81	2.52	6.80	0.09		/B2/	банки	
ТВЗ БО-01	2 000 R	7.00	15.12.10	24.06.11	12.06.13	7.0	31.2	99.84					7.10	3.50	0.54			машиностр.	
ТГК-1 01	4 000 R	8.50	15.03.11	15.03.12	11.03.14	16.0	40.3	101.50	-1.00		101.60	102.40	7.37	4.18	1.17			энергетика	
ТГК-1 02	5 000 R	16.99	04.01.11	11.07.11	01.07.14	8.0	44.0	106.70			106.28	106.80	5.82	7.94	0.57			энергетика	
ТГК-10 об2	5 000 R	7.60	09.02.11	11.02.11	06.02.13	3.0	27.0				75.00							энергетика	
ТГК-2 БО-01	5 000 R	9.00	22.03.11		17.09.13		34.4	99.99	-0.01		99.70	100.02		9.20	4.49	2.31		V//	энергетика
ТГК-2-01	4 000 R	6.75	01.03.11		30.08.11		9.5	100.01	0.01		99.83			6.83	3.37	0.71		V//	энергетика
ТГК-4 об.1	5 000 R	8.00	02.12.10		31.05.12		18.6												энергетика
ТГК-5-01	5 000 R	8.75	15.04.11	16.10.13	06.10.17	35.0	83.8	100.98			100.60	100.99	8.50	4.32	2.41			энергетика	
ТГК-6-01	5 000 R	8.30	03.03.11	03.09.13	24.08.17	34.0	82.3	100.00		500	99.81	100.00	8.43	4.14	2.31			энергетика	
ТГК-6Инов-1	2 000 R	10.50	23.11.10	28.02.11	21.02.12	3.0	15.3	102.19					1.94	2.56	0.26			энергетика	
ТГК-8 01	3 500 R	8.80	12.05.11		10.05.12		17.9											энергетика	
ТГК-9-01	7 000 R	8.10	14.02.11	15.08.13	07.08.17	33.0	81.8	99.99		143 000	99.81	100.00	8.24	4.04	2.28			энергетика	
Терна-Ф 02	1 500 R	1.00	06.05.11		04.11.11		11.7											производство	
ТехИнвст-1	2 000 R	7.00	25.11.10		26.05.11		6.3											торговля	
ТехНиколФ	3 000 R	7.00	10.03.11	10.03.11	07.03.12	4.0	15.8	100.00			85.13	100.00	7.07	3.49	0.28			производство	
ТКСБанк 02	1 400 R	20.00	25.01.11		28.07.13		32.7	109.10	0.10	3 466	108.90	109.20		16.30	9.19	1.82			финансы
ТМК БО-01	5 000 R	8.85	26.04.11		22.10.13		35.6	100.62	-0.08		100.50	100.75		8.79	4.39	2.42		/B1/B	производство
ТМК-03 обл	5 000 R	9.80	15.02.11		15.02.11		2.9	101.00	0.10	831	100.85	101.28		5.58	4.84	0.23		/B1/B	производство
Трансаэро-1	3 000 R	11.85	27.04.11	25.04.12	23.10.13	17.0	35.6	101.70	-0.80		102.40	102.85	10.81	5.81	1.22			транспорт	
ТрансКонт1	3 000 R	9.50	01.03.11		26.02.13		27.7	104.98			104.60	105.00		7.21	4.51	1.93		BB+//Ba2/	транспорт
ТрансКонт2	3 000 R	8.80	09.12.10		04.06.15		55.3	103.26			102.69	103.00		7.94	4.25	2.96		BB+//Ba2/	транспорт
ТрансКред БО-1	5 000 R	7.80	17.05.11		17.11.13		36.5	100.05		60 150	100.15			7.86	3.87	2.53		/Ba1/BB	банки
ТрансКред2	3 000 R	15.00	14.12.10	23.12.10	12.06.12	1.0	19.0	100.67	-0.03	9 703	100.50	100.74	3.71	7.43	0.09			/Ba1/BB	банки
ТрансКред3	5 000 R	10.30	06.01.11		07.07.11		7.7	102.70		1	102.45	102.70		5.94	5.00	0.57		/Ba1/BB	банки
ТрансКред5	3 000 R	7.90	09.02.11		12.08.13		33.2	100.94	0.21	50 000	100.55	100.90		7.65	3.92	2.29		/Ba1/BB	банки
ТрансКред6	4 000 R	8.25	21.04.11		17.04.14		41.5	101.40	-0.10	20 000	100.00	101.50		7.92	4.06	2.80		/Ba1/BB	банки
Трансмаш-2	4 000 R	6.75	10.02.11		10.02.11		2.8				99.91							машиностр.	
Транснефть-01	35 000 R	9.75	23.05.11	20.05.15	13.05.19	55.0	103.2	105.85		500	105.50	111.80	8.11	9.19	3.44		/Baa1/BBB	сырье	
Тюменэнрг2	2 700 R	8.70	31.03.11		29.03.12		16.5	101.90	-0.10	40 750	101.00	102.00		7.32	4.26	1.21			энергетика
УГМК-УЭМ01	3 000 R	8.25	01.03.11		28.02.12		15.5											металлургия	
УМПО 3	3 000 R	10.00	16.12.10		14.06.12		19.1	100.10			100.00	101.00		10.16	4.98	1.30			машиностр.
УралсибЛК БО-03	3 000 R	9.50	01.02.11		29.10.13		35.8	100.04	0.04	1 505	100.00	100.05		9.81	2.37	1.32		V+//	финансы
УралсибЛК1	2 700 R	6.00	29.12.10		29.12.10		1.3	99.82	-0.33		99.51	100.13		7.73	3.11	0.10		V+//	финансы
УралсибЛК2	5 000 R	14.50	20.01.11		21.07.11		8.1	104.08	0.03	11 947	104.07	104.12		8.22	6.95	0.59		V+//	финансы
УралсибЛК3	1 500 R	16.50	24.02.11		23.02.12		15.4	108.93											

Рынок рублевых облигаций

Выпуск	Объем, млн	Купон, %	Дата			Месяцев до		Цена	Изм.	Торговый объем, шт (осн.+РПС)	Котировки		Доходность, %			Дюр, лет	Рейтинг F/M/S	Сектор
			купона	оферты	погаш	офрт	погаш				покупка	продажа	офрт	погаш	текущ			
КОРПОРАТИВНЫЕ РУБЛЁВЫЕ ОБЛИГАЦИИ (продолжение)																		
Х-МСтройР2	2 000 R	10.00	11.01.11		12.07.11		7.8										строительство	
Центр-инв2	3 000 R	9.25	28.12.10	29.06.12	24.06.14	20.0	43.8	102.00			101.50	102.00	8.00		4.52	1.37	/B1/	банки
ЦентрТел-5	3 000 R	9.30	01.03.11		30.08.11		9.5	101.59	0.02	152	101.21	101.59		6.45	4.57	0.52	V//BB-	телеком
Черкизово БО-03	3 000 R	8.25	13.05.11		08.11.13		36.2	100.05			99.95	100.15		8.40	4.11	2.48		потреб. тов.
Черкизово1	2 000 R	12.75	30.11.10		31.05.11		6.4	103.72			102.95	103.19		5.58	6.13	0.47		потреб. тов.
ЧТПЗ 03об	8 000 R	8.00	26.04.11	28.04.11	21.04.15	5.0	53.8				95.50						/отозван/	производство
ЧТПЗ БО-01	5 000 R	16.50	07.12.10	08.12.11	04.12.12	13.0	24.9	106.10	0.40	104 508	105.66	105.90	10.40		7.75	0.86	/отозван/	производство
ЭлемЛиз-02	2 300 R	21.00	09.12.10	14.06.11	04.09.14	7.0	46.2	105.10	0.59	113	104.52	105.10	11.56		4.98	0.48		финансы
ЭнергоСт-1	1 500 R	12.00	20.05.11		20.05.11		6.1											энергетика
ЮниКредиБанк-04	10 000 R	7.00	17.05.11	16.11.12	10.11.15	24.0	60.6										/Ba3/B+	банки
ЮниКредиБанк-05	5 000 R	7.50	08.03.11	03.09.13	01.09.15	34.0	58.2	100.40	-0.10	132 202	100.20	100.40	7.47		3.72	2.36	/Ba3/B+	банки
Юнимилк 01	2 000 R	14.00	08.03.11		06.09.11		9.7	102.64			100.30	104.97		10.69	6.80	0.69		потреб. тов.
ЮТК БО-01	2 000 R	11.00	19.01.11	21.10.11	17.10.12	11.0	23.3	103.75			90.09	104.50	6.86		2.64	0.82	/B1/B	телеком
ЮТК БО-04	1 000 R	11.40	20.01.11		18.10.12		23.3	105.55			100.00	107.00		8.49	2.69	1.60	/B1/B	телеком
ЮТК-05 об.	2 000 R	7.80	01.12.10		30.05.12		18.6	100.62			100.10	101.15		7.77	3.96	1.32	/B1/B	телеком
ЮТЭйр-Ф 03	2 000 R	14.00	14.12.10		14.12.10		0.8											транспорт
ЮТЭйр-Ф БО-1	1 500 R	12.50	28.12.10		26.03.13		28.6	103.56	-0.04		103.33			11.20	3.01	1.84		транспорт
ЮТЭйр-Ф БО-2	1 500 R	12.50	28.12.10		26.03.13		28.6	103.85	0.35	7 320	103.31	104.99		11.05	3.00	1.84		транспорт
Якутскэн БО-01	3 000 R	8.25	08.03.11		03.09.13		34.0	101.10	0.95	600	100.15	101.10		7.95	4.07	2.33	BB//	энергетика
Якутскэн02	1 200 R	10.30	10.03.11		08.03.12		15.8	103.12			103.41	103.75		7.62	4.98	1.05	BB//	энергетика

Рынок рублевых облигаций

Выпуск	Объем, млн	Купон, %	Дата			Месяцев до		Цена	Изм.	Торговый объем, шт (осн.+РПС)	Котировки		Доходность, %			Дюр, лет	Рейтинг F/M/S	Сектор
			купона	оферты	погаш	офрт	погаш				покупка	продажа	офрт	погаш	текущ			
ГОСУДАРСТВЕННЫЕ И МУНИЦИПАЛЬНЫЕ ОБЛИГАЦИИ																		
Башкортб64	1 500 R	8.02	30.11.10		30.11.10		0.4	100.18	0.08					2.00	3.99	0.03	/Ba1/BB+	муниципальный
ВолгогрОб4	1 000 R	7.75	17.05.11		15.05.12		18.1	100.62			99.95	101.00		7.03	3.84	0.79	//BB-	муниципальный
ВолгогрОб9	2 000 R	8.75	08.12.10		04.06.14		43.1	101.00		94	100.25	101.00		7.82	4.32	2.15	//BB-	муниципальный
ВоронежОб3	500 R	10.25	27.12.10		27.06.11		7.3	101.50		6 000	101.50	102.75		7.78	5.04	0.54		муниципальный
ИркОбл31-3	3 000 R	6.75	24.11.10		24.11.10		0.2	100.13						-2.12	2.33	0.01	//B	муниципальный
ИркОбл31-5	2 200 R	7.70	24.02.11		26.10.11		11.4	100.62			100.30	100.90		7.01	2.56	0.70	//B	муниципальный
ИркОбл31-6	3 800 R	9.15	23.11.10		22.11.12		24.5	100.87						8.48	2.48	0.90	//B	муниципальный
КалужОбл-2	1 300 R	8.40	29.11.10		29.08.11		9.4	101.52	-0.58		99.00	102.00		6.26	2.01	0.70	BB-/I	муниципальный
КалужОбл-3	1 000 R	9.05	02.12.10		29.11.12		24.7	102.92			100.23			7.29	2.19	1.48	BB-/I	муниципальный
КалужОбл-4	1 500 R	10.11	29.12.10		26.06.13		31.7	105.21	-0.49		100.00	105.70		7.51	2.40	1.77	BB-/I	муниципальный
Карелия 11	800 R	9.80	12.05.11		10.05.12		17.9	101.81			102.00	112.30		8.16	4.80	0.99	BB-/I	муниципальный
Карелия 12	1 000 R	19.05	02.12.10		02.06.11		6.5	104.18			100.10	104.09		4.21	4.56	0.27	BB-/I	муниципальный
Карелия 2	1 000 R	7.67	14.04.11		14.04.11		4.9	100.50	-0.60	698	100.40	101.10		6.46	3.80	0.38	BB-/I	муниципальный
Карелия 2	1 000 R	7.67	14.04.11		14.04.11		4.9	100.50	-0.60	698	100.40	101.10		6.46	3.80	0.38	BB-/I	муниципальный
КОМИ 7в об	1 000 R	9.00	23.11.10		22.11.13		36.6	100.59						7.89	4.51	2.06	BB/Ba2/	муниципальный
КОМИ 8в об	1 000 R	7.50	05.03.11		03.12.15		61.3	95.00	-0.02		93.73	95.69		8.14	3.94	3.49	BB/Ba2/	муниципальный
КОМИ 9в об	2 100 R	7.75	19.04.11		18.10.14		47.6	99.20		2 500	99.00	99.25		7.86	3.90	2.82	BB/Ba2/	муниципальный
КраснЯркОб	10 200 R	11.14	10.02.11		08.11.12		24.0	105.50	-0.24	55 080	105.60	105.65		7.22	2.63	1.34	BB+/Ba2/BB+	муниципальный
ЛенОбл-2об	800 R	14.01	08.12.10		08.12.10		0.6	100.76			100.06	101.47		-0.56	6.93	0.05	BB/BB	муниципальный
ЛенОбл-3об	1 300 R	12.25	10.12.10		05.12.14		49.2	116.32		50 000	116.02	116.97		7.30	5.25	3.01	BB/BB	муниципальный
МГор38-об	5 000 R	10.00	26.12.10		26.12.10		1.2	100.60			100.55	100.64		4.02	4.98	0.10	BBB/Baa1/BBB	муниципальный
МГор39-об	4 800 R	8.00	21.01.11		21.07.14		44.7	102.19			102.00	102.45		6.91	3.95	2.98	BBB/Baa1/BBB	муниципальный
МГор44-об	5 000 R	8.00	24.12.10		24.06.15		55.9	100.80	0.70	50	100.85	100.99		7.30	3.98	3.58	BBB/Baa1/BBB	муниципальный
МГор45-об	15 000 R	8.00	27.12.10		27.06.12		19.5	102.56	-0.44	4	102.56	102.90		6.39	3.91	1.40	BBB/Baa1/BBB	муниципальный
МГор48-об	30 000 R	8.00	11.12.10		11.06.22		140.7	102.41	0.66	2240 733	94.00	94.50		7.73	4.24	7.06	BBB/Baa1/BBB	муниципальный
МГор49-об	25 000 R	8.00	14.12.10		14.06.17		80.0	99.62	0.62		99.75	99.96		7.49	4.03	4.77	BBB/Baa1/BBB	муниципальный
МГор50-об	15 000 R	8.00	18.12.10		18.12.11		13.1	102.75			102.35	103.40		5.41	3.90	0.97	BBB/Baa1/BBB	муниципальный
МГор53-об	15 000 R	8.00	01.03.11		01.09.13		33.9	102.56			102.20	102.50		6.56	3.87	2.37	BBB/Baa1/BBB	муниципальный
МГор54-об	15 000 R	8.00	05.03.11		05.09.12		21.9	102.00	-0.05	3	102.00	102.90		6.63	3.89	1.58	BBB/Baa1/BBB	муниципальный
МГор56-об	20 000 R	8.00	22.03.11		22.09.16		71.1	99.45			99.50	99.55		7.52	3.99	4.44	BBB/Baa1/BBB	муниципальный
МГор58-об	15 000 R	10.00	01.12.10		01.06.11		6.5	102.41	-0.09		102.25	102.53		5.48	2.23	4.09	BBB/Baa1/BBB	муниципальный
МГор61-об	15 000 R	15.00	03.12.10		03.06.13		30.9	121.17			120.50	121.29		6.09	3.09	2.02	BBB/Baa1/BBB	муниципальный
МГор62-об	20 000 R	15.00	08.12.10		08.06.14		43.2	120.41	-0.24	159 376	120.26	120.55		7.04	3.11	2.67	BBB/Baa1/BBB	муниципальный
МГор63-об	15 000 R	15.00	10.12.10		10.12.13		37.2	123.69	0.54		123.15	123.75		6.57	3.02	2.36	BBB/Baa1/BBB	муниципальный
МГор66-об	110 000 R	8.75	23.11.10		23.11.18		97.5	106.16						8.00	2.08	5.36	BBB/Baa1/BBB	муниципальный
Мос.обл.6в	12 000 R	9.00	19.04.11		19.04.11		5.0	101.10		54 009	101.05	101.10		6.34	4.44	0.39	/B3/отозван	муниципальный
Мос.обл.7в	16 000 R	8.00	20.04.11		16.04.14		41.5	99.55	-0.15	83 312	99.52	99.65		8.32	4.01	2.80	/B3/отозван	муниципальный
Мос.обл.8в	10 000 R	9.00	14.12.10		11.06.13		31.2	102.00		21	101.81	102.45		7.84	4.40	1.42	/B3/отозван	муниципальный
Мос.обл.9в	33 000 R	18.00	10.04.11		15.03.12		16.1	111.75	-0.10	38 216	111.50	111.90		7.19	7.50	1.00	/B3/отозван	муниципальный
НижгорОбл3	2 000 R	7.70	21.04.11		20.10.11		11.2	100.68	-0.05		100.55	100.90		7.03	3.81	0.84	B+/отозван/	муниципальный
НижгорОбл4	2 700 R	8.25	24.11.10		17.11.12		24.3	101.05						6.92	4.05	0.87	B+/отозван/	муниципальный
ОФЗ 25059	41 000 R	6.10	19.01.11		19.01.11		2.0	100.47	0.07	2	100.38			3.30	1.51	0.16	BBB/Baa1/BBB	гос. бумаги
ОФЗ 25063	30 000 R	6.20	09.02.11		09.11.11		11.8	101.30	0.00	10 005	101.13	101.40		4.91	1.53	0.91	BBB/Baa1/BBB	гос. бумаги
ОФЗ 25064	45 000 R	11.90	19.01.11		18.01.12		14.2	107.80		71 937	107.73	108.15		5.06	2.75	1.04	BBB/Baa1/BBB	гос. бумаги
ОФЗ 25065	46 000 R	12.00	29.12.10		27.03.13		28.6	112.90	-0.10	6 000	112.95	113.15		6.21	2.65	1.95	BBB/Baa1/BBB	гос. бумаги
ОФЗ 25066	40 000 R	10.55	05.01.11		06.07.11		7.6	103.91		1238 591	103.90	103.90		4.26	2.53	0.58	BBB/Baa1/BBB	гос. бумаги
ОФЗ 25067	45 000 R	11.30	19.01.11		17.10.12		23.3	109.80		35 000	109.75	109.85		5.97	2.57	1.64	BBB/Baa1/BBB	гос. бумаги
ОФЗ 25068	45 000 R	12.00	23.02.11		20.08.14		45.7	117.10	0.05	245 000	117.05	117.15		6.87	5.11	2.91	BBB/Baa1/BBB	гос. бумаги
ОФЗ 25070	44 947 R	10.00	30.03.11		28.09.11		10.4	104.35	0.15	1 900	104.20	104.47		4.81	4.78	0.80	BBB/Baa1/BBB	гос. бумаги
ОФЗ 25071	39 165 R	8.10	01.12.10		26.11.14		48.9	104.86	-0.02	50 000	104.45	104.73		6.81	3.85	3.19	BBB/Baa1/BBB	гос. бумаги
ОФЗ 25072	66 830 R	7.15	26.01.11		23.01.13		26.5	102.12	-0.03	78 112	102.05	102.19		6.18	3.49	1.90	BBB/Baa1/BBB	гос. бумаги
ОФЗ 25073	55 991 R	6.85	02.02.11		01.08.12		20.7	101.60	0.03	348 853	101.55	101.68		5.93	3.36	1.52	BBB/Baa1/BBB	гос. бумаги
ОФЗ 25075	30 000 R	6.88	19.01.11		15.07.15		56.6	99.40	-0.05	622 402	99.30	99.40		7.16	3.32	3.71	BBB/Baa1/BBB	гос. бумаги
ОФЗ 26198	42 117 R	6.00	03.11.11		02.11.12		23.8	99.99	-0.06	1039 807		100.90		6.00	6.00	1.79	BBB/Baa1/BBB	гос. бумаги
ОФЗ 26199	44 000 R	6.10	12.01.11		11.07.12		20.0	100.60		25 000	100.51	100.60		5.84	1.51	1.48	BBB/Baa1/BBB	гос. бумаги
ОФЗ 26200	50 000 R	6.10	19.01.11		17.07.13		32.4	100.63		428 905	99.00	101.00		5.97	1.51	2.33	BBB/Baa1/BBB	гос. бумаги
ОФЗ 26202	40 000 R	11.20	22.12.10		17.12.14		49.6	115.90	-0.10	9 700	115.70	116.10		6.88	2.41	3.13	BBB/Baa1/BBB	гос. бумаги
ОФЗ 26203	25 000 R	6.90	09.02.11		03.08.16		69.5	98.79	-0.15	295 751	98.50	98.75		7.29	3.62	4.39	BBB/Baa1/BBB	гос. бумаги
ОФЗ 46002	62 000 R	8.00	09.02.11		08.08.12		20.9	103.45				103.10		4.36	3.86	0.90	BBB/Baa1/BBB	гос. бумаги
ОФЗ 46014	43 717 R	7.00	09.03.11		29.08.18		94.7	98.83		30 000		99.30		7.33	3.53	5.49	BBB/Baa1/BBB	гос. бумаги
ОФЗ 46017																		

Рынок еврооблигаций

Выпуск	Объем, млн	Купон, %	Дата			Месяцев до		Цена	Изм.	Торговый объем, шт	Котировки		Доходность, %			Дюр, лет	Рейтинг F/M/S	Сектор
			купона	оферты	погаш	офрт	погаш				покупка	продажа	офрт	погаш	текущ			
ЕВРООБЛИГАЦИИ																		
Ak bars-11	300 \$	9.25	20.12.10		20.06.11		7.1	102.93	0.09					4.13	4.49	0.55	BB/Ba3/	банки
Ak bars-12	225 \$	10.25	03.12.10		03.12.12		24.8	108.00	-0.04					6.02	4.74	1.77	BB/Ba3/	банки
Alfa-Bank-12	500 \$	8.20	25.12.10		25.06.12		19.5	105.69	-0.01					4.47	3.88	1.46	BB/Ba1/B+	банки
Alfa-Bank-13	400 \$	9.25	24.12.10	24.06.11	24.06.13	7.0	31.6	108.96	-0.12						0.59	BB/Ba1/B+	банки	
Alfa-Bank-15	225 \$	8.63	09.12.10	09.12.10	09.12.15	1.0	61.5										BB/Ba1/B+	банки
Alfa-Bank-15_03_18	600 \$	8.00	18.03.11		18.03.15		52.7	103.54	-0.36					7.03	3.86	3.58	BB/Ba1/B+	банки
Alfa-Bank-17	300 \$	8.64	22.02.11	22.02.12	22.02.17	15.0	76.2										BB/Ba1/B+	банки
Alfa-Bank-17_09_25	1 000 \$	7.88	25.03.11		25.09.17		83.4										BB/Ba1/B+	банки
Alliance Oil-15	350 \$	9.88	11.03.11		11.03.15		52.4										B//B+	сырье
Alrosa-14	500 \$	8.88	17.05.11		17.11.14		48.6	111.30	0.05					5.67	3.99	3.38	BB-/Ba3/BB-	сырье
Alrosa-20	1 000 \$	7.75	03.05.11		03.11.20		121.2	102.67	0.07					7.37	3.77	6.88	BB-/Ba3/BB-	сырье
Bank St-Petersburg-17	100 \$	10.50	25.01.11		25.07.17		81.3										/Ba3/	банки
BoM-10	300 \$	7.38	26.11.10		26.11.10		0.2	100.00	-0.09					7.38	3.69	0.02	BBB-/Baa1/	банки
BoM-11CHF	250 C	6.25	04.03.11		04.03.11		3.5	100.40						4.69	6.23	0.28	BBB-/Baa1/	банки
BoM-13	500 \$	7.34	13.05.11		13.05.13		30.2	105.17	0.23					5.09	3.49	2.26	BBB-/Baa1/	банки
BoM-15	300 \$	7.50	25.11.10	25.11.10	25.11.15	0.0	61.1	96.49	-0.01			382.64			3.89	0.01	BBB-/Baa1/	банки
BoM-15_03_11	750 \$	6.70	11.03.11		11.03.15		52.4										BBB-/Baa1/	банки
BoM-17	400 \$	6.81	10.05.11		10.05.17		78.8	98.81	0.11					7.04	3.44	5.14	BBB-/Baa1/	банки
Business Alliance-12	8 323 R	8.88	25.01.11		25.04.12		17.4											финансы
Credit Europe Bank-13	300 \$	7.75	20.11.10		20.05.13		30.4	103.14	-0.10					6.37	3.76	2.17	/Ba3/	банки
EURDEV-14	500 \$	7.38	29.03.11		29.09.14		47.0	108.82	-0.11					4.84	3.39	3.34	BBB/A3/BBB	банки
Eurochem12	300 \$	7.88	21.03.11		21.09.12		22.4										BB//BB	химия
Evrax-13	1 050 \$	8.88	24.04.11		24.04.13		29.6	106.82	-0.20					5.82	4.15	2.17	B+/B1/B	металлургия
Evrax-15	750 \$	8.25	10.05.11		10.11.15		60.6										/Ba3/BB-	металлургия
Evrax-18	550 \$	9.50	24.04.11		24.04.18		90.4										B+/B1/B	металлургия
Gallery-13 CLN	175 \$	10.13	12.12.10		12.05.13		30.2										/Caa1/D	сырье
Gazprom-11 CHF	500 C	9.00	23.04.11		23.04.11		5.2										BBB/Baa1/BBB	сырье
Gazprom-12	1 000 €	4.56	09.12.10		09.12.12		25.0	103.46	-0.01					2.78	4.41	1.90	BBB/Baa1/BBB	сырье
Gazprom-12 JPY	30 000 Y	2.89	15.05.11		15.11.12		24.2	99.30	0.04					3.26	1.46	1.92	BBB/Baa1/BBB	сырье
Gazprom-13	1 750 \$	9.63	01.03.11		01.03.13		27.8	113.30	-0.02					3.51	4.25	2.04	BBB/Baa1/BBB	сырье
Gazprom-13 GBP	800 G	6.58	31.10.11		31.10.13		35.9	106.04	0.03					4.30	6.20	2.72	BBB/Baa1/BBB	сырье
Gazprom-13-2	1 222 \$	4.51	22.01.11		22.07.13		32.5	103.18	-0.03					3.25	2.18	2.48	BBB/Baa1/BBB	сырье
Gazprom-13-5	400 \$	7.34	11.04.11		11.04.13		29.1	108.86	-0.09					3.45	3.37	2.19	BBB/Baa1/BBB	сырье
Gazprom-13-6	500 \$	7.51	31.01.11		31.07.13		32.8	109.96	0.08					3.60	3.42	2.41	BBB/Baa1/BBB	сырье
Gazprom-14	780 €	5.03	25.02.11		25.02.14		39.8	103.44	0.02					3.84	4.86	2.94	BBB/Baa1/BBB	сырье
Gazprom-14_07_31	1 250 \$	8.13	31.01.11		31.07.14		45.0	112.75	1.25					4.47	3.68	3.15	BBB/Baa1/BBB	сырье
Gazprom-14-2	700 €	5.36	31.10.11		31.10.14		48.1	104.34	-0.01					4.10	5.14	3.59	BBB/Baa1/BBB	сырье
Gazprom-15	1 000 €	5.88	01.06.11		01.06.15		55.2	105.32	0.06					4.49	5.58	3.94	BBB/Baa1/BBB	сырье
Gazprom-15_02_04	850 €	8.13	04.02.11		04.02.15		51.3	113.90	0.04					2.71	7.13	3.51	BBB/Baa1/BBB	сырье
Gazprom-15_11_29	1 000 \$	5.09	29.05.11		29.11.15		61.2	101.34						135.71	2.51	0.06	BBB/Baa1/BBB	сырье
Gazprom-16	1 350 \$	6.21	22.11.10		22.11.16		73.2	105.50	0.50					5.14	2.94	4.86	BBB/Baa1/BBB	сырье
Gazprom-17	500 €	5.14	22.03.11		22.03.17		77.2	101.05	-0.02					4.88	5.08	5.27	BBB/Baa1/BBB	сырье
Gazprom-17-2	500 €	5.44	02.11.11		02.11.17		84.7	102.10	0.08					5.01	5.33	5.82	BBB/Baa1/BBB	сырье
Gazprom-18	1 200 €	6.61	13.02.11		13.02.18		88.1	107.36	0.12					5.28	6.15	5.62	BBB/Baa1/BBB	сырье
Gazprom-18-2	1 100 \$	8.15	11.04.11		11.04.18		90.0	115.41	-0.65					5.57	3.53	5.63	BBB/Baa1/BBB	сырье
Gazprom-19	2 250 \$	9.25	23.04.11	23.04.12	23.04.19	17.0	102.6										BBB/Baa1/BBB	сырье
Gazprom-20	1 250 \$	7.20	01.02.11		01.02.20		112.0	107.25	-0.73					4.69	3.36	2.83	BBB/Baa1/BBB	сырье
Gazprom-22	1 300 \$	6.51	07.03.11		07.03.22		137.5	103.22	-0.12					6.11	3.15	7.89	BBB/Baa1/BBB	сырье
Gazprom-34	1 200 \$	8.63	28.04.11	28.04.14	28.04.34	42.0	285.4										BBB/Baa1/BBB	сырье
Gazprom-37	1 250 \$	7.29	16.02.11		16.08.37		325.6	104.61	-1.26					6.91	3.48	11.80	BBB/Baa1/BBB	сырье
Gazprombank-11	300 \$	7.97	15.12.10		15.06.11		6.9	103.00	0.00					2.65	3.87	0.55	/Baa3/BB	банки
Gazprombank-13	500 \$	7.93	28.12.10		28.06.13		31.7										/Baa3/BB	банки
Gazprombank-14	500 \$	6.25	15.12.10		15.12.14		49.6										/Baa3/BB	банки
Gazprombank-15	1 000 \$	6.50	23.03.11		23.09.15		59.0										/Baa3/BB	банки
Gazstream-13	647 \$	5.63	22.01.11		22.07.13		32.5	103.63	-0.08					4.17	2.71	2.43	BBB/Baa1/BBB	сырье
HCFB-11	500 \$	11.00	20.12.10		20.06.11		7.1	103.84	-0.01					4.29	5.30	0.55	/Ba3/B+	банки
HCFB-11-2	450 \$	11.75	11.02.11		11.08.11		8.8	104.34	-0.03					5.56	5.63	0.68	/Ba3/B+	банки
IIB-13	200 \$	11.00	15.02.11		15.02.13		27.3	19.99	0.00					119.69	27.52	0.99	D/Caa2/D	банки
Income-Lada-10 CLN	40 \$	10.00	20.11.10		20.11.10		0.0											торговля
Income-Lada-11 CLN	38 \$	18.00	23.12.10		20.06.11		7.1											торговля
KZOSRU-11	200 \$	9.25	30.04.11		30.10.11		11.5										RD//D	химия
LenSpetsSMU-12 CLN	100 \$	9.75	26.04.11		26.04.12		17.5										//B	строительство
Lukoil-14	900 \$	6.38	05.05.11		05.11.14		48.2	107.41	-0.34					4.32	2.97	3.50	BBB-/Baa2/BBB-	сырье
Lukoil-17	500 \$	6.36	07.12.10		07.06.17		79.7	105.37	-0.48					5.37	3.02	5.21	BBB-/Baa2/BBB-	сырье
Lukoil-19	600 \$	7.25	05.05.11		05.11.19		109.1	108.20	-0.59					6.05	3.35	6.62	BBB-/Baa2/BBB-	сырье
Lukoil-20	800 \$	6.13	09.05.11		09.11.20		121.4											сырье
Lukoil-22	500 \$	6.66	07.12.10		07.06.22		140.6	102.33	-0.59					6.37	3.25	7.80	BBB-/Baa2/BBB-	сырье
MBRD-16	60 \$	8.88	10.03.11	10.03.11	10.03.16	4.0	64.6										B-/B1/	банки
MDM-11	200 \$	9.75	21.01.11		21.07.11		8.1										BB/Ba2/B+	финансы
Mirax-11	180 \$	9.45	20.03.11		20													

Рынок еврооблигаций

Выпуск	Объем, млн	Купон, %	Дата			Месяцев до		Цена	Изм.	Торговый объем, шт	Котировки		Доходность, %			Дюр. лет	Рейтинг F/M/S	Сектор	
			купона	оферты	погаш	офрт	погаш				покупка	продажа	офрт	погаш	текущ				
ЕВРООБЛИГАЦИИ																			
Promsvyazbank-12-2	200 \$	9.63	23.11.10		23.05.12	18.4	105.04	0.00					6.08	4.58	1.34	V+/Ba2/отозван	банки		
Promsvyazbank-13	150 \$	10.75	15.01.11	15.07.11	15.07.13	8.0	32.3	109.68	-0.12				-3.69	4.90	0.64	V+/Ba2/отозван	банки		
Promsvyazbank-15	200 \$	12.75	27.11.10		27.05.15		55.0	112.56	0.03					9.28	5.66	3.30	V+/Ba2/отозван	банки	
Promsvyazbank-16	200 \$	11.25	08.01.11		08.07.16		68.6	108.21						9.34	5.20	4.04	V+/Ba2/отозван	банки	
Promsvyazbank-18	100 \$	12.50	31.01.11		31.01.18		87.7	109.31						11.46	5.72	4.58	V+/Ba2/отозван	банки	
Raspadskaya-12	300 \$	7.50	22.11.10		22.05.12		18.3										/B1/B+	сырье	
RerCap-13	225 \$	13.00	01.04.11		01.04.13		28.8										V-/B1/B-	банки	
ROLF-11	150 \$	13.00	05.05.11		30.06.11		7.4	102.05	-0.04					9.52	6.37	0.58	/Caa1/ССС	торговля	
Rosbank-12	130 \$	9.00	01.01.11		01.07.12		19.7										BBB+/Baa3/BB+	банки	
Rosselkhozbank-10	350 \$	6.88	29.11.10		29.11.10		0.3	100.00	0.00					6.86	3.44	0.03	BBB/Baa1/	банки	
Rosselkhozbank-12 CHF	150 C	6.26	30.04.11		30.04.12		17.6	104.30						3.14	6.00	1.37	BBB/Baa1/	банки	
Rosselkhozbank-13	700 \$	7.18	16.05.11		16.05.13		30.3	107.37	0.07					4.04	3.34	2.28	BBB/Baa1/	банки	
Rosselkhozbank-13 RUB	30 000 R	7.50	25.03.11		25.03.13		28.6	101.11	0.01					6.97	3.71	2.10	BBB/Baa1/	банки	
Rosselkhozbank-14	750 \$	7.13	14.01.11		14.01.14		38.4	107.45	0.01					4.56	3.32	2.76	BBB/Baa1/	банки	
Rosselkhozbank-14-2	1 000 \$	9.00	11.12.10		11.06.14		43.3	113.61	0.00					4.80	3.96	2.98	BBB/Baa1/	банки	
Rosselkhozbank-16	500 \$	6.97	21.03.11	21.09.11	21.09.16	10.0	71.1	99.93	0.00				7.04	3.49	0.79	BBB/Baa1/	банки		
Rosselkhozbank-17	1 250 \$	6.30	15.05.11		15.05.17		79.0	103.35	0.01					5.68	3.05	5.29	BBB/Baa1/	банки	
Rosselkhozbank-18	1 000 \$	7.75	29.11.10		29.05.18		91.6	110.55	-0.03					5.99	3.50	5.58	BBB/Baa1/	банки	
RTM-11 CLN	125 \$	12.00	04.12.10		04.03.11		3.5										/Caa1/ССС	торговля	
Russia-15	2 000 \$	3.63	29.04.11		29.04.15		54.1	102.16	-0.07					3.10	1.77	4.08	BBB/Baa1/BBB	гос. бумаги	
Russia-18	3 466 \$	11.00	24.01.11		24.07.18		93.5	142.48	-0.04					4.42	3.86	5.53	BBB/Baa1/BBB	гос. бумаги	
Russia-20	3 500 \$	5.00	29.04.11		29.04.20		115.0	102.56	-0.05					4.66	2.44	7.48	BBB/Baa1/BBB	гос. бумаги	
Russia-28	2 500 \$	12.75	24.12.10		24.06.28		214.2	177.83	-0.04					5.69	3.58	9.18	BBB/Baa1/BBB	гос. бумаги	
Russia-30	21 218 \$	7.50	31.03.11		31.03.30		235.7	118.18	-0.04					4.48	3.17	5.77	BBB/Baa1/BBB	гос. бумаги	
RusStandard-11	350 \$	8.63	05.05.11		05.05.11		5.6	101.30	-0.01					5.71	4.26	0.45	V-/Ba3/B+	банки	
RusStandard-15	200 \$	8.88	16.12.10	16.12.10	16.12.15	1.0	61.8	96.04	0.01				70.50		4.62	0.06	V+/Ba3/B+	банки	
RusStandard-16	200 \$	9.75	01.12.10		01.12.16		73.5										V+/Ba3/B+	банки	
RZD-17	1 500 \$	5.74	03.04.11		03.04.17		77.6										BBB/Baa1/BBB	транспорт	
Sberbank-11	750 \$	5.93	14.05.11		14.11.11		12.0	103.79	0.08					2.02	2.86	0.96	BBB/Baa1/	банки	
Sberbank-13	500 \$	6.48	15.05.11		15.05.13		30.3	106.56	0.14					3.70	3.04	2.30	BBB/Baa1/	банки	
Sberbank-13-2	500 \$	6.47	02.01.11		02.07.13		31.9	106.62	0.10					3.79	3.03	2.36	BBB/Baa1/	банки	
Sberbank-15_07	1 500 \$	5.50	07.01.11		07.07.15		56.4	102.62	0.01					4.86	2.68	3.98	BBB/Baa1/	банки	
Sberbank-17	1 000 \$	5.40	24.03.11		24.09.17		83.4	99.47	0.04					5.49	2.71	5.61	BBB/Baa1/	банки	
Severstal-13	1 250 \$	9.75	29.01.11		29.07.13		32.8	110.93	-0.11					5.34	4.39	2.33	V+/Ba3/BB-	сырье	
Severstal-14	375 \$	9.25	19.04.11		19.04.14		41.6	111.28	0.08					5.57	4.16	2.93	V+/Ba3/BB-	сырье	
Severstal-17	1 000 \$	6.70	25.04.11		25.10.17		84.4										V+/Ba3/BB-	сырье	
Sibirtelecom-11 CLN	90 \$	7.70	24.04.11		24.04.11		5.2										BB//	телеком	
SINEK-15	250 \$	7.70	03.02.11		03.08.15		57.3	106.16	-0.41					6.17	3.63	3.86	BBB-/Ba1/	финансы	
Sisfin-11	350 \$	8.88	28.01.11		28.01.11		2.3	101.33						1.85	4.38	0.19	BB-/Ba3/BB	телеком	
Sovkumflot-17	800 \$	5.38	27.04.11		27.10.17		84.5										BB-/Ba3/BB	транспорт	
Tatfondbank-12	0 \$	12.00	02.02.11		02.02.12		14.7										/B2/	финансы	
TMK-11	600 \$	10.00	29.01.11		29.07.11		8.4	103.71	-0.02					4.50	4.82	0.66	/B1/B	производство	
TNK-11	500 \$	6.88	18.01.11		18.07.11		8.0	103.25	0.01					1.92	3.33	0.64	BBB-/Baa2/BBB-	сырье	
TNK-12	500 \$	6.13	20.03.11		20.09.12		22.4										BBB-/Baa2/BBB-	сырье	
TNK-13	600 \$	7.50	13.03.11		13.03.13		28.2										BBB-/Baa2/BBB-	сырье	
TNK-15	500 \$	6.25	02.02.11		02.02.15		51.2	106.16	0.04					4.62	2.94	3.63	BBB-/Baa2/BBB-	сырье	
TNK-16	1 000 \$	7.50	18.01.11		18.07.16		68.9										BBB-/Baa2/BBB-	сырье	
TNK-17	800 \$	6.63	20.03.11		20.03.17		77.1										BBB-/Baa2/BBB-	сырье	
TNK-18	1 100 \$	7.88	13.03.11		13.03.18		89.0										BBB-/Baa2/BBB-	сырье	
TNK-20	500 \$	7.25	02.02.11		02.02.20		112.1										BBB-/Baa2/BBB-	сырье	
TNT-10	60 \$	9.25	08.12.10		08.12.10		0.6											BBB-/Baa2/BBB-	телеком
TransCapitalBank-17	100 \$	10.51	18.01.11		18.07.17		81.1										/B1/	банки	
TransCreditBank-11	350 \$	9.00	23.12.10		25.06.11		7.3										/Ba1/BB	банки	
Transneft-12	500 \$	6.10	27.12.10		27.06.12		19.5										/Baa1/BBB	сырье	
Transneft-12-2	700 €	5.38	27.12.10		27.06.12		19.5										/Baa1/BBB	сырье	
Transneft-13	600 \$	7.70	07.02.11		07.08.13		33.1										/Baa1/BBB	сырье	
Transneft-14	1 300 \$	5.67	05.03.11		05.03.14		40.1										/Baa1/BBB	сырье	
Transneft-18	1 050 \$	8.70	07.02.11		07.08.18		93.9										/Baa1/BBB	сырье	
Trust-12 CLN	20 \$	11.50	06.03.11		06.09.12		21.9										CCC/Caa1/	банки	
URSA-11-1	130 \$	12.00	30.12.10		30.12.11		13.5										V+/Ba3/	банки	
URSA-11-2	300 €	8.30	16.11.11		16.11.11		12.1										V+/Ba3/	банки	
UTK-13 CLN	3 500 R	9.00	04.12.10	04.06.11	04.06.13	7.0	30.9										/B1/B	телеком	
VEB-17	600 \$	5.45	22.05.11		22.11.17		85.3										BBB/Baa1/BBB	банки	
VEB-20	1 600 \$	6.90	09.01.11		09.07.20		117.3										BBB/Baa1/BBB	банки	
VEB-25	1 000 \$	6.80	22.05.11		22.11.25		182.7										BBB/Baa1/BBB	банки	
Vimpelcom-11	300 \$	8.38	22.04.11		22.10.11		11.2	105.27	-0.03					2.57	3.98	0.89	/Ba2/BB+	телеком	
Vimpelcom-13	1 000 \$	8.38	30.04.11		30.04.13		29.8										/Ba2/BB+	телеком	
Vimpelcom-16	600 \$	8.25	23.11.10		23.05.16		67.1	109.30	0.24					6.23	3.77	4.29	/Ba2/BB+	телеком	
Vimpelcom-18	1 000 \$	9.13	30.04.11		30.04.18		90.6										/Ba2/BB+	телеком	
Vostok Express Bank-17	43 \$	11.00	27.12.10		27.06.17		80.4										/B2/	банки	
VTB N-W-15	400 \$	6.20	29.03.11		29.09.15		59.2	95.95	-0.35					7.20	3.23	4.07	BBB/Baa1/	банки	
VTB-11																			

Департамент по операциям с долговыми инструментами

Исполнительный директор, руководитель департамента

Борис Гинзбург, ginzburgbi@uralsib.ru

Управление продаж и торговли

Руководитель управления

Сергей Шемардов, she_sa@uralsib.ru

Управление продаж

Коррадо Таведжиа, taveggiac@uralsib.ru
Елена Довгань, dov_en@uralsib.ru
Анна Карпова, karpovaam@uralsib.ru
Дмитрий Попов, popovdv@uralsib.ru
Дэниэл Фельцман, feltsmad@uralsib.ru
Екатерина Кочемазова, kochemazovaea@uralsib.ru

Управление торговли

Андрей Борисов, bor_av@uralsib.ru
Вячеслав Чалов, chalovvg@uralsib.ru
Наталья Храброва, khrabrovann@uralsib.ru

Управление по рынкам долгового капитала

Корпоративные выпуски

Артемий Самойлов, samojlova@uralsib.ru
Виктор Орехов, ore_vv@uralsib.ru
Дарья Союшкина, sonyushkinada@uralsib.ru
Алексей Чекушин, chekushinay@uralsib.ru

Региональные выпуски

Кирилл Иванов, ivanovkv@uralsib.ru
Александр Маргеев, margeevas@uralsib.ru

Сопровождение проектов

Гюзель Тимошкина, tim_gg@uralsib.ru
Галина Гудыма, gud_gi@uralsib.ru
Наталья Грищенко, grischenkovane@uralsib.ru
Антон Кулаков, kulakovak@uralsib.ru

Аналитическое управление

Руководитель управления

Константин Чернышев, che_kb@uralsib.ru

Дирекция анализа долговых инструментов

Руководитель Дмитрий Дудкин, dudkindi@uralsib.ru

Заместитель руководителя управления

Вячеслав Смольянинов, smolyaninovv@uralsib.ru

Долговые обязательства

Дмитрий Дудкин, dudkindi@uralsib.ru
Надежда Мырсыкова, myrsikovav@uralsib.ru
Мария Радченко, radchenkomg@uralsib.ru
Ольга Стерина, sterinaoa@uralsib.ru
Юрий Голбан, golbanyv@uralsib.ru

Стратегия/Политика

Крис Уифер, cweafer@uralsib.ru
Вячеслав Смольянинов, smolyaninovv@uralsib.ru
Леонид Слипченко, slipchenkola@uralsib.ru

Экономика

Алексей Девятов, devyatovae@uralsib.ru
Наталья Майорова, mai_ng@uralsib.ru
Ольга Стерина, sterinaoa@uralsib.ru

Банки

Леонид Слипченко, slipchenkola@uralsib.ru
Наталья Майорова, mai_ng@uralsib.ru
Наталья Березина, berezinana@uralsib.ru

Анализ рыночных данных

Вячеслав Смольянинов, smolyaninovv@uralsib.ru
Василий Дегтярев, degtyarevm@uralsib.ru
Дмитрий Пуш, pushds@uralsib.ru

Нефть и газ

Алексей Кокин, kokinav@uralsib.ru
Юлия Новиченкова, novichenkova@uralsib.ru
Ирина Булкина, bulkinaiv@uralsib.ru

Электроэнергетика

Матвей Тайц, tai_ma@uralsib.ru
Александр Селезнев, seleznevae@uralsib.ru

Металлургия/Горнодобывающая промышленность

Дмитрий Смолин, smolindv@uralsib.ru
Николай Сосновский, sosnovskyno@uralsib.ru

Телекоммуникации/Медиа/ Информационные технологии

Константин Чернышев, che_kb@uralsib.ru
Константин Белов, belovka@uralsib.ru

Минеральные удобрения/ Машиностроение/Транспорт

Анна Куприянова, kupriyanovaa@uralsib.ru
Ирина Иртегова, irtegovais@uralsib.ru

Потребительский сектор/Недвижимость

Тигран Оганесян, hovhannisyan@uralsib.ru
Александр Шелестович, shelestoviav@uralsib.ru

Редакционная группа

Английский язык

Джон Уолш (англ. яз.), walshj@uralsib.ru,
Тимоти Халл, hallt@uralsib.ru
Пол Де Витт, dewittpd@uralsib.ru
Хиссам Латиф, latifh@uralsib.ru

Дизайн

Ангелина Шабаринова, shabarinovav@uralsib.ru

Русский язык

Андрей Пятигорский, pya_ae@uralsib.ru
Евгений Гринкруг, grinkruges@uralsib.ru
Ольга Симкина, sim_oa@uralsib.ru
Даниил Хавронюк, khavronyukdo@uralsib.ru
Полина Воробьева, vorobievapa@uralsib.ru
Екатерина Трофилеева, trofileevaeg@uralsib.ru

Настоящий бюллетень предназначен исключительно для информационных целей. Ни при каких обстоятельствах он не должен использоваться или рассматриваться как оферта или предложение делать оферты. Несмотря на то что данный материал был подготовлен с максимальной тщательностью, УРАЛСИБ не дает никаких прямых или косвенных заверений или гарантий в отношении достоверности и полноты включенной в бюллетень информации. Ни УРАЛСИБ, ни агенты компании или аффилированные лица не несут никакой ответственности за любые прямые или косвенные убытки от использования настоящего бюллетеня или содержащейся в нем информации. Все права на бюллетень принадлежат ООО «УРАЛСИБ Кэпитал», и содержащаяся в нем информация не может воспроизводиться или распространяться без предварительного письменного разрешения. © УРАЛСИБ Кэпитал 2010