

## Рублевые выпуски

YTM, %	знач.	Изменение, б.п.		YTD
		за ден.	за мес.	
ОФЗ 46020	8.0	(5)	25	(329)
Газпром-11	7.0	(15)	-	(205)
Система-3	7.7	(1)	39	(447)

## Сырьевые рынки

	знач.	Изменение, %		YTD
		за ден.	за мес.	
Золото, \$/унция	1 387.9	0.1	2.5	26.5
Urals, \$/барр.	87.2	4.1	4.8	13.9
S&P Металлы, инд.	1 818.5	2.6	(0.2)	6.5
S&P C/x прод., инд.	743.0	4.2	(1.1)	20.7

## Денежный рынок

RUB млрд.	знач.	Изменение		YTD
		за ден.	за мес.	
РЕПО в ЦБ	0.0	(1.0)	(0.2)	(114.4)
Корсчета	497.8	#Н/Д	(6.4)	(336.3)
Депозиты в ЦБ	140.2	#Н/Д	(41.3)	(300.1)

	знач.	Изменение, б.п.		YTD
		за ден.	за мес.	
NDF 1Y, %	4.73	(5)	49	(175)
MOSPrime O/N, %	3.66	(112)	55	(79)

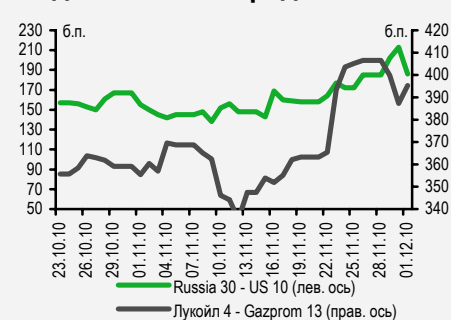
  

USD RUB	знач.	Изменение, %		YTD
		за ден.	за мес.	
	31.38	(0.3)	1.9	4.5

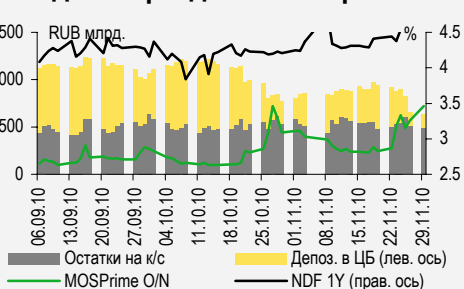
## Индексы

б.п.	знач.	Изменение, б.п.		YTD
		за ден.	за мес.	
Russia 30 - UST 10	186.0	(27)	31	30
EMBI + Spread	300.3	(21.4)	22.2	5.8

## Индикативные спреды



## Индикаторы денежного рынка



Источники: РТС, ММВБ, Bloomberg, оценки УРАЛСИБа

## СТРАТЕГИЯ

### ВНЕШНИЙ РЫНОК

День будет насыщен сообщениями из Европы, где будут опубликованы данные о ВВП еврозоны за III квартал, пройдет заседание ЕЦБ и аукцион по облигациям Испании. В США будут объявлены данные по рынку недвижимости и труда. В среду мировые рынки завершили день существенным повышением, ожидаем открытия торгов вновь в плюсе. [Стр. 2](#)

### ВНУТРЕННИЙ РЫНОК

Еще два новых размещения на первичном рынке: с трехлетними биржевыми облигациями на 5 млрд руб. выходит МДМ Банк, а Росводоканал дебютирует с пятилетними облигациями на 2 млрд руб. [Стр. 2](#)

## ДЕНЕЖНЫЙ РЫНОК

Вчера ставки межбанковского кредитования снизились на фоне умеренного восстановления ликвидности. Сегодня уровень ликвидности ниже, но мы ожидаем, что ставки межбанковского кредитования продолжат падать, как только рост ликвидности возобновится. [Стр. 3](#)

## КОРПОРАТИВНЫЕ СОБЫТИЯ

### Дикси (NR)

Вчера розничная сеть «Дикси» опубликовала неаудированные результаты по МСФО за 9 месяцев 2010 г. Результаты свидетельствуют о поступательном росте выручки и в то же время отражают усугубление проблемы с товарными потерями, которые вновь негативно сказались на чистом итоге. Выпуск Дикси-1 интересен в рамках стратегии Buy&hold, ждем выхода эмитента на первичный рынок. [Стр. 4](#)

### ТРАНСКРЕДИТБАНК (BB/BA1/NR)

Вчера ТрансКредитБанк (ТКБ) опубликовал хорошие финансовые результаты по МСФО за III квартал и девять месяцев 2010 г. Длинные рублевые облигации банка фундаментально привлекательны. [Стр. 4](#)

### Группа Рольф (САА1)

Компания намерена досрочно погасить выпуск еврооблигаций Rolf'11. Таким образом, история с публичными долговыми обязательствами Рольфа завершается на мажорной ноте: высокий уровень корпоративного управления позволил компании сохранить репутацию ответственного заемщика. [Стр. 5](#)

## ВКРАТЦЕ

По сообщению Эльвиры Набиуллиной, Минэкономразвития изменило прогноз инфляции потребительских цен по итогам нынешнего года с 7-8% до 8,4%. Прогноз роста промышленного производства повышен с 7,6% до 8,3%. [Интерфакс.](#)

## RUSSIAN INFORMER

Новости и комментарии, относящиеся к рынку акций, см. в нашем ежедневном издании [Russian Informer.](#)

## СТРАТЕГИЯ

### Внешний рынок

**Европа в центре внимания.** Сегодняшний день насыщен важными для рынков событиями, и главные новости поступят из Европы: будет опубликована предварительная оценка ВВП еврозоны за III квартал 2010 г. – согласно прогнозу, рост показателя составил 0,4% по сравнению с предыдущим кварталом. Замедление европейской экономики в III квартале не вызывает сомнений, и теперь важно понять, насколько оно существенно. Сегодня состоится аукцион по продаже трехлетних гособлигаций Испании на 2,75 млрд евро. В последнее время из-за очередного витка кризиса суверенных долгов, бонды стран PIIGS подверглись массовой распродаже, из-за чего стоимость заимствований для этих стран выросла. Сегодняшний аукцион по облигациям Испании покажет, готовы ли инвесторы покупать облигации периферийных стран Европы и какую премию они потребуют за риски. Кроме того, сегодня состоится заседание ЕЦБ по вопросу о процентных ставках – они едва ли будут изменены, но в свете последних событий огромное значение будут иметь комментарии регулятора о возможных действиях в связи с рисками расползания кризиса. В США будут объявлены данные о продажах жилья на вторичном рынке (ожидается снижение на 1% за октябрь), и, как обычно в четверг, статистика по числу обращений за пособиями по безработице. Вчерашний день был весьма удачным для ведущих мировых бирж, по итогам торгов на которых основные индексы выросли более чем на 2%. Основным поводом для оптимизма послужили данные отчета о занятости ADP и публикация Бежевой книги ФРС, которая зафиксировала улучшение экономической ситуации в США. Доходности десятилетних казначейских облигаций завершили день повышением на 15 б.п. до 2,96%. Сегодня ФРС будет проводить очередной раунд выкупа облигаций с рынка: в этот раз 8-10 летних бондов на 7–9 млрд долл. В свете оптимизма на мировых рынках европейская валюта стала укрепляться, поднявшись в стоимости до 1,31 долл./евро.

**Наконец-то рост.** Вчера спред индикативного суверенного выпуска Russia'30 сузился сразу на 26 б.п. до 185 б.п., и бумага немного отыграла ценовые потери предыдущих дней, подорожав на 62 б.п. до 115,9% от номинала. Остальные суверенные выпуски также наконец прибавили в цене – в среднем 40 б.п. В корпоративном сегменте инвесторы активно скупали подешевевшие в последнее время бумаги: еврооблигации Газпрома подорожали в среднем на 35 б.п., бумаги ЛУКОЙЛа прибавили в цене больше – 70 б.п. В финансовом сегменте хорошо выглядели бонды ВТБ, выросшие в цене на 50 б.п., – кстати, сегодня банк представит финансовые результаты за 9 месяцев по МСФО. Пользовались спросом также бонды Сбербанка и РСХБ, тогда как Промсвязьбанк смотрелся несколько хуже своих коллег. Заметно выросли вчера и евробонды Алросы. На азиатских площадках сегодня вновь отмечен рост индексов, котировки фьючерсов на американские фондовые индексы также повышаются, как и цены на нефть. Мы ожидаем, что в России торги откроются в положительной зоне.

*Ольга Стерина, [sterinaoa@uralsib.ru](mailto:sterinaoa@uralsib.ru)*

### Внутренний рынок

**МДМ Банк разместит бонды на 5 млрд руб.** Конец года всегда проходит под знаком новых размещений; в частности, вчера информационные агентства сообщили, что МДМ Банк (Ba2/B+/BB) планирует разместить трехлетние биржевые облигации второй серии на 5 млрд руб. уже в декабре. Открытие книги заявок запланировано на 13 декабря, закрытие – на 17 декабря, размещение бумаг на бирже предполагается 21 декабря. Купон, выплачиваемый дважды в год, будет установлен по результатам букбилдинга. Ориентир по ставке купона составляет 8,75–9,25%, что предполагает доходность к погашению в диапазоне 8,94–9,46%. Заявленные ориентиры предполагают премию в размере не менее 24 б.п. ко вторичному рынку, что в настоящий момент весьма неплохо. Среди наших фаворитов рублевого рынка облигаций – МДМ Банк-8 (YTM=8,8%)

**Дебют Водоканала.** Дочернее предприятие ГУП «Водоканал», ООО «Водоканал-Финанс», планирует разместить дебютные пятилетние облигации на 2 млрд руб. Эмиссии присвоен рейтинг «Ваа3» по версии Moody's, а поручителем выступает ГУП «Водоканал» (BB+/Ваа3). Открытие книги заявок состоится сегодня, закрытие – предположительно 13 декабря, уже 15 декабря будет размещение бумаг на бирже. Выпуск отвечает всем критериям включения в ломбардный список ЦБ. Ориентир ставки купона равен 8,4–8,9%, что предполагает доходность к погашению в размере 8,85–9,1%. Как известно, это будет первый выпуск облигаций Водоканала, и вырученные от него средства будут направлены на финансирование текущих проектов.

*Ольга Стерина, [sterinaoa@uralsib.ru](mailto:sterinaoa@uralsib.ru)*

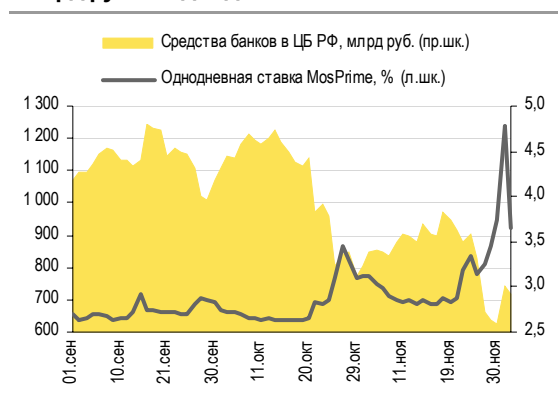
## ДЕНЕЖНЫЙ РЫНОК

### Высокая ликвидность привела к снижению ставок

По окончании периода налоговых платежей уровень ликвидности повысился, и ставки межбанковского кредитования упали. Индикативная однодневная ставка MosPrime стала ниже на 112 б.п., составив 3,66%. Объем сделок РЕПО сократился на 24,5 млрд руб. до 6,9 млрд руб., а ставка однодневного РЕПО упала на 17 б.п. до 5,2%. Сегодня уровень ликвидности немного снизился: остатки на корсчетах кредитных организаций в ЦБ сократились на 89,7 млрд руб. до 507,9 млрд руб., а депозиты банков выросли на 61,3 млрд руб. до 207,5 млрд руб. Сегодня мы ожидаем незначительных изменений ставок на рынке межбанковского кредитования.

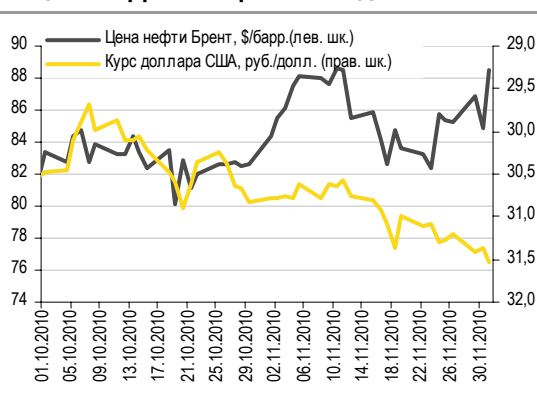
Российская валюта вчера укрепилась по отношению к доллару на 10 копеек – на ММВБ курс на закрытие сессии составил 31,43 руб./долл. – на фоне положительной динамики на рынках акций и ралли цен на нефть. Цена марки Brent поднялась на 4,3%, превысив 88 долл./барр. Объем торгов рубль/доллар на ММВБ снизился на 10% до 11,03 млрд долл. Курс евро вырос на 30 копеек и составил 41,28 руб./евро. Бивалютная корзина подорожала на 8 копеек до 35,86 руб. Сегодня рынки акций вновь демонстрируют положительную динамику, что, по нашим оценкам, поддержит рубль. Мы ожидаем, что он будет торговаться в диапазоне 31,3–31,4 руб./долл.

**Совокупные средства банков в ЦБ РФ, млрд руб., и однодневная ставка MosPrime, %**



Источник: ЦБ РФ

**Курс руб./долл. и цена барреля нефти Brent, долл.**



Источники: Bloomberg, ММВБ

Леонид Слипченко, [slipchenkola@uralsib.ru](mailto:slipchenkola@uralsib.ru)  
 Наталья Майорова, [mayorovang@uralsib.ru](mailto:mayorovang@uralsib.ru)  
 Наталия Березина, [berezinana@uralsib.ru](mailto:berezinana@uralsib.ru)

## КОРПОРАТИВНЫЕ СОБЫТИЯ

**Дикси (NR)****На этот раз помешала летняя жара****Опубликованы результаты девяти месяцев по МСФО**

**Хуже чем в предыдущем квартале.** Вчера розничная сеть «Дикси» опубликовала неаудированные результаты по МСФО за 9 месяцев 2010 г. Результаты свидетельствуют о поступательном росте выручки компании и в то же время отражают усугубление проблемы с товарными потерями, которые вновь негативно сказались на чистом итоге. Выручка Дикси в отчетном периоде возросла на 17,0% год к году до 46,4 млрд руб. (по результатам I полугодия рост составил 15,2%), что стало следствием положительной динамики сопоставимых продаж (+6,6% в III квартале против +5% в I полугодии). Однако летняя жара явно обозначила проблему с товарными потерями, очевидно, до конца так и не решенную: потери увеличились на 34,6%, составив 2,2% от выручки (+0,3 п.п. год к году). Как следствие, EBITDA выросла только на 8,3% год к году, что привело к снижению рентабельности по EBITDA до 4,96% (3,89% в III квартале). Значительные товарные потери, которые не подлежат списанию для целей налогообложения, послужили одной из причин чистого убытка в размере 112,3 млн руб., понесенного Дикси во III квартале (убыток по итогам девяти месяцев – 37,3 млн руб.). Из положительных факторов отметим улучшение операционной эффективности, достигнутое, несмотря на неблагоприятные факторы в виде температурных аномалий, которые являются временными. Доля операционных расходов в выручке снизилась на 0,7 п.п. до 23,7%.

[...]

**Привлекательная доходность на 3,5 месяца, ждем выхода эмитента на первичный рынок.** Единственный находящийся в обращении выпуск облигаций Диски-1 постепенно теряет ликвидность и котируется на уровне 8,54% к погашению через 3,5 месяца. Если бумагу действительно можно приобрести на таких уровнях, то мы бы рекомендовали это сделать, поскольку считаем ее неплохой инвестицией в рамках стратегии buy&hold (другие выпуски эмитентов второго эшелона с такой доходностью на 3,5 месяца вряд ли удастся найти). Также мы ожидаем, что, как только ситуация на долговых рынках улучшится, эмитент предложит рынку один или оба (в зависимости от рыночной конъюнктуры) зарегистрированных у него выпусков облигаций. Скорее всего, это произойдет в начале следующего года, так что следите за новостями.

Полный комментарий будет опубликован в ближайшее время.

Надежда Мырסיкова, [mysikovanv@uralsib.ru](mailto:mysikovanv@uralsib.ru)

**ТрансКредитБанк (ВВ/Ва 1/NR)****Сохранение позитивного тренда II квартала**

**Рост активов без ущерба качеству.** Вчера ТрансКредитБанк (ТКБ) опубликовал хорошие финансовые результаты по МСФО за III квартал и девять месяцев 2010 г. Банк продолжил наращивать активы главным образом за счет увеличения кредитования, а стабилизация «просрочки» позволила ему приступить к роспуску накопленных ранее резервов. Единственным, на наш взгляд, узким местом в кредитном профиле ТКБ остается низкая капитализация, однако с переходом банка под контроль ВТБ (ожидается к январю 2011 г.) проблема станет менее острой, поскольку новый акционер планирует докапитализацию ТКБ в первой половине следующего года.

[...]

**Длинные рублевые выпуски фундаментально привлекательны.** В целом мы придерживаемся позитивного взгляда на финансовый профиль ТКБ. Учитывая, что появление нового контролирующего акционера в лице ВТБ – исход предрешенный и ожидается совсем скоро, справедливым будет сокращение спредов между рублевыми бондами ВТБ и ТКБ до нуля. Негативные настроения на рынке, наблюдавшиеся в последний месяц, на наш взгляд, препятствовали росту облигаций ТКБ, которые в настоящее время предлагают премию порядка 30 б.п. к выпускам ВТБ. В целом нам нравятся все длинные выпуски банка, торгующиеся близко к уровню 8% – ТрансКред-5 (УТМ 7,8% до 13 августа 2013 г.), ТрансКред-6 (УТМ 8,03% до 17 апреля 2014 г.) и ТрансКред БО-1 (УТМ 7,95% до 17 ноября 2013 г.).

Полный комментарий будет опубликован в ближайшее время.

Надежда Мырסיкова, [mysikovanv@uralsib.ru](mailto:mysikovanv@uralsib.ru)

## **Рольф (Саа 1)**

### **Компания досрочно погашает евробонд Rolf'11**

**Очередное подтверждение высокого уровня корпоративного управления.** Группа Рольф намерена воспользоваться своим правом на досрочное погашение реструктурированного выпуска еврооблигаций Rolf'11 и 30 декабря осуществить полное погашение выпуска, объем которого составляет 149,97 млн долл. По сообщению агентства Debtwire со ссылкой на источник в компании, Рольф договорился о привлечении банковского финансирования по более низкой ставке (ставка купона по еврооблигациям составляет 13%). Согласно условиям досрочного погашения помимо номинальной стоимости бумаг эмитент обязуется выплатить держателям накопленный купонный доход до даты погашения включительно, дисконтированный по ставке доходности ближайших по дюрации US Treasures плюс 250 б.п. В результате цена, по которой состоится выкуп, будет близка к уровню 105%. О своем намерении выкупить евробонды компания уведомила держателей в понедельник, с тех пор «живых» котировок на покупку-продажу мы не видели. В конце прошлой недели выпуск Rolf'11 торговался в диапазоне 102,25–102,5%.

**Компанию сохранила репутацию ответственного заемщика.** История с публичными долговыми обязательствами Рольфа завершается на мажорной ноте – редкий пример того, как высокий уровень корпоративного управления позволил компании сохранить репутацию ответственного заемщика в отрасли, особенно сильно пострадавшей в результате кризиса. В настоящий момент восстановление автомобильного рынка в России идет быстрее, чем ранее прогнозировалось, и мы ожидаем, что следующий выход Рольфа на рынок публичных заимствований не заставит себя долго ждать.

*Мария Радченко, radchenkomg@uralsib.ru*

## КАЛЕНДАРЬ ПРЕДСТОЯЩИХ СОБЫТИЙ

### Долговой рынок

2 декабря	Размещение Рязанская область-34001 (2,1 млрд руб.). Размещение Эфко ПИ-1 (1,3 млрд руб.). Оферта Трансгазсервис-1 (3 млрд руб.).
3 декабря	Оферта Мой Банк-2 (1 млрд руб.).
8 декабря	Размещение Глобэксбанк БО-03 (3 млрд руб.). Размещение Глобэксбанк БО-05 (2 млрд руб.). Оферта Сатурн-3 (3,5 млрд руб.). Погашение TNT-2010 (60 млн долл.). Погашение Ленинградская область-26001 (0,8 млрд руб.). Погашение Банк Электроника-2 (0,5 млрд руб.). Погашение ИАЖС Республики Хакасия-1 (0,38 млрд руб.).
9 декабря	Оферта Альфа-Банк-2015 (CALL) (225 млн долл.). Оферта Банк Зенит-5 (5 млрд руб.). Оферта Элемент Лизинг-2 (0,7 млрд руб.). Погашение ТОП-Книга-2 (1,5 млрд руб.).
10 декабря	Оферта ВТБ-Лизинг Финанс-7 (5 млрд руб.). Оферта Мастер-Банк-3 (1,2 млрд руб.). Погашение РуссНефть-1 (7 млрд руб.).
13 декабря	Оферта Формат-1 (1 млрд руб.). Оферта Промнефтесервис-1 (3 млрд руб.).
14 декабря	Погашение ЮТэйр-Финанс-3 (2 млрд руб.). Погашение ЛЭКстрой-1 (1,5 млрд руб.).
15 декабря	Оферта ГАЗ-финанс-1 (5 млрд руб.). Погашение ВБД-2 (3 млрд руб.). Погашение Вагонмаш-2 (1 млрд руб.). Погашение ПРОВИАНТ Финанс-1 (1 млрд руб.).
16 декабря	Оферта Москоммерцбанк-3 (5 млрд руб.). Оферта ХКФ Банк-6 (5 млрд руб.). Погашение Марийский НПЗ-Финанс-2 (1,5 млрд руб.). Погашение ГАЗЭКС-Финанс-1 (1 млрд руб.). Погашение ЭйрЮнион Эр Эр Джи-1 (2 млрд руб.).
17 декабря	Оферта ОГК-З, 1 (3 млрд руб.).
20 декабря	Оферта Тройка Инвест-1 (0,5 млрд руб.).
21 декабря	Оферта Седьмой Континент-2 (7 млрд руб.). Оферта Корпорация Строймонтаж-1 (1,2 млрд руб.). Оферта М-Индустрия-2 (1,5 млрд руб.). Погашение МОИА-1 (1,5 млрд руб.). Погашение Мой Банк-2 (1 млрд руб.).
22 декабря	Доразмещение ОФЗ-25071 (25 млрд руб.). Доразмещение ОФЗ-25074 (30 млрд руб.). Оферта Промсвязьбанк-6 (5 млрд руб.).
23 декабря	Оферта Татфондбанк-7 (1 млрд руб.). Оферта ТрансКредитБанк-2 (3 млрд руб.). Погашение Благовещенск-25002 (0,15 млрд руб.).
24 декабря	Оферта Группа АГРОКОМ-1 (1,5 млрд руб.). Оферта ДиПОС-1 (2 млрд руб.). Оферта Минплита-Финанс-1 (0,5 млрд руб.). Погашение Новосибирская область-34014 (2 млрд руб.).

### Денежный рынок

1 января	Центробанк прекратит предоставлять беззалоговые кредиты
----------	---

## КАЛЕНДАРЬ ОФЕРТ

Дата оферты	Выпуск	Объем выпуска, млн руб.	Цена оферты, %	Ставка предыдущег о купона, %	Новая ставка купона, %	Дата следующей оферты / погашения
02.12.10	Трансгазсервис-1	3 000	100	9,5	7,75	30 ноября 2011
03.12.10	Мой Банк-2	1 000	100	15,0	15,0	30 ноября 2011
08.12.10	Сатурн-3	3 500	100	10,0	8,5	06 декабря 2011
	Альфа-Банк-2015	225	100 (CALL)	8,625	UST5+418 .5bp	09 декабря 2015
09.12.10	Банк Зенит-5	5 000	100	10,85	-	-
	Элемент Лизинг-2	700	100	21,0	21,0	14 июня 2011
	ВТБ-Лизинг Финанс-7	5 000	100	9,7	6,85	07 декабря 2011
10.12.10	Мастер-Банк-3	1 200	100	11,0	8,0	30 ноября 2011
	Формат-1	1 000	100	17,5	17,0	19 января 2011
13.12.10	Промнефтесервис-1	3 000	100	7,75	-	-
15.12.10	ГАЗ-финанс-1	5 000	100	18,0	18,0	08 февраля 2011

## Рынок рублевых облигаций

Выпуск	Объем, млн	Купон, %	Дата			Месяцев до		Цена	Изм.	Торговый объем, шт (осн.+РПС)	Котировки		Доходность, %			Дюр, лет	Рейтинг F/M/S	Сектор
			купона	оферты	погаш	офрт	погаш				покупка	продажа	офрт	погаш	текущ			
<b>КОРПОРАТИВНЫЕ РУБЛЕВЫЕ ОБЛИГАЦИИ</b>																		
7Контин.02	7 000 R	9.25	16.12.10		14.06.12		18.7	98.00			90.00			10.47	4.71	1.28	торговля	
Авангард-03	1 500 R	9.25	13.05.11		10.05.13		29.7	100.80	-0.05	43 545	100.75	100.95		9.07	4.58	2.05	BBB+/Ba3/BB+	
АИЖК 10об	6 000 R	8.05	15.02.11		15.11.18		96.9	100.36	0.31		100.30	100.40		8.21	2.02	4.06	/A3/BBB	
АИЖК 11об	10 000 R	8.20	15.12.10		15.09.20		119.2	100.35		2 994	100.35	100.90		7.52	2.04	4.74	/A3/BBB	
АИЖК 16об	10 000 R	8.25	15.03.11		15.09.21		131.4	99.18	0.48		97.01	100.10		8.64	5.88	5.40	/A3/BBB	
АИЖК 4об	900 R	8.70	01.02.11		01.02.12		14.2	103.20			102.00	102.80		5.98	2.12	1.06	/A3/BBB	
АИЖК 5об	2 200 R	7.35	15.01.11		15.10.12		22.8	101.32			100.70	101.00		6.48	1.83	1.22	/A3/BBB	
АИЖК 6об	2 500 R	7.40	15.01.11		15.07.14		44.1	100.18			98.08	101.17		7.52	1.86	2.18	/A3/BBB	
АИЖК 7об	4 000 R	7.68	15.01.11		15.07.16		68.4	100.10			99.08	100.35		7.87	1.93	3.16	/A3/BBB	
АИЖК 8об	5 000 R	7.63	15.12.10	15.03.14	15.06.18	40.0	91.8	99.43			99.01	100.19	8.11	1.91	2.14	/A3/BBB		
АИЖК 9об	5 000 R	7.49	15.02.11		15.02.17		75.6	99.10			98.51	100.35		7.99	1.90	3.16	/A3/BBB	
АиФ-02	1 000 R	16.00	24.12.10	31.12.10	21.12.12	1.0	25.0	102.00	1.60	1	75.02	101.90	-10.70		7.82	0.09		
АК БАРС-03	10 000 R	7.90	26.04.11		25.10.11		10.9	100.70		110 597	100.40	100.69		7.20	3.91	0.82	BB/Baa3/	
АК БАРС-04	5 000 R	8.25	19.04.11	24.04.12	15.10.13	17.0	35.0	100.84	-0.01		100.55	100.84	7.63		4.08	1.24	BB/Baa3/	
Акрон-2	3 500 R	14.05	24.03.11	26.09.11	19.09.13	10.0	34.1	105.75	0.20	20 000	105.53	106.96	6.62		6.62	0.74	B+/B1/	
Акрон-3	3 500 R	13.85	25.05.11	25.05.12	20.11.13	18.0	36.2	108.73	-0.52		108.50	109.00	7.61		6.35	1.29	B+/B1/	
Алроса-20	3 000 R	8.95	28.12.10		23.06.15		55.5	102.00	0.30	134 908	101.70	102.00		8.68	2.19	3.45	BB-/Ba3/BB-	
Алроса-21	8 000 R	8.25	23.12.10	25.06.13	18.06.15	31.0	55.3	101.00	0.10	142 653	100.80	101.00	8.01		2.04	2.13	BB-/Ba3/BB-	
Алроса-22	8 000 R	8.25	28.12.10	28.06.13	23.06.15	31.0	55.5	100.90	-0.05	488 082	100.80	101.00	8.07		2.04	2.14	BB-/Ba3/BB-	
Алроса-23	7 000 R	8.95	23.12.10		18.06.15		55.3	101.75	0.70	9 599	101.75	102.40		8.75	2.19	3.43	BB-/Ba3/BB-	
АлтЗиБ-2 об	2 000 R	18.00	07.12.10		05.06.12		18.4	100.20	0.20	1 973	100.11	100.20		18.99	4.48	0.74		
Атомэпр06	10 000 R	7.50	15.08.11		15.08.14		45.1	99.79	0.49	102 203	99.30	99.79		7.55	7.52	3.08	/BBB-	
Аэрофлот БО-1	6 000 R	7.75	11.04.11		08.04.13		28.6	101.18	0.03		100.40	101.40		7.19	3.82	2.10	BB+//	
Аэрофлот БО-2	6 000 R	7.75	11.04.11		08.04.13		28.6	101.50		2 001	100.36	101.50		7.04	3.81	2.10	BB+//	
Банк Санкт-Петербур	5 000 R	8.10	12.04.11	13.10.11	09.04.13	11.0	28.7	100.85		1 500	100.00	100.80	7.13		4.00	0.79	/Ba3/	
Банк Санкт-Петербур	5 000 R	7.50	28.03.11	26.03.12	23.09.13	16.0	34.2	99.90	0.10		98.70	99.95	7.71		3.74	1.17	/Ba3/	
БанкМоск-1	10 000 R	6.45	28.01.11		29.07.11		8.0	100.00			76.31	102.00		6.54	3.22	0.60	BBB-/Baa1/	
БанкМоск-2	10 000 R	7.50	04.02.11	11.02.11	01.02.13	2.0	26.4				76.31						BBB-/Baa1/	
БанкСОЮЗ04	3 000 R	9.50	23.02.11		23.02.11		2.8										/Саа1/B	
Башнефть-01	15 000 R	12.50	21.12.10	21.12.12	13.12.16	25.0	73.5	108.19	0.19		108.17	108.19	8.21		5.76	1.66	сырье	
Башнефть-02	15 000 R	12.50	21.12.10	21.12.12	13.12.16	25.0	73.5	108.00	0.03	66 107	108.11	108.17	8.31		5.77	1.66	сырье	
Башнефть-03	20 000 R	12.50	21.12.10	21.12.12	13.12.16	25.0	73.5	108.20	0.22	603 237	108.10	108.20	8.21		5.76	1.66	сырье	
Белон 02	2 000 R	17.00	24.02.11	24.02.11	23.02.12	3.0	15.0	101.90		50	101.90	102.40	8.58		8.32	0.22	металлургия	
Бинбанк-2	1 000 R	10.50	28.04.11	05.05.11	29.04.13	5.0	29.3	100.39	-0.56		98.00	100.65	9.24		5.24	0.39	/B2/B-	
ВД ПП 2об	3 000 R	9.00	15.12.10		15.12.10		0.5	100.21	-0.02	98 187	100.14	100.21		3.45	4.48	0.04	/Ba3/BB-	
ВД ПП 3об	5 000 R	7.45	02.03.11		27.02.13		27.3	100.30	0.29		100.05	100.80		7.43	3.70	1.93	/Ba3/BB-	
ВД ПП БО-01	3 000 R	7.35	15.04.11		11.10.13		34.8	99.90		17 299	99.90	100.15		7.52	3.67	2.43	/Ba3/BB-	
ВД ПП БО-02	3 000 R	7.35	15.04.11		11.10.13		34.8	99.90		27 250	99.90	100.10		7.52	3.67	2.43	/Ba3/BB-	
ВД ПП БО-03	5 000 R	7.35	15.04.11		11.10.13		34.8	100.12		17 250	99.75	99.89		7.43	3.66	2.43	/Ba3/BB-	
ВД ПП БО-06	5 000 R	7.90	30.12.10		27.06.13		31.3	99.93	-0.82		99.80	100.95		8.08	3.94	2.13	/Ba3/BB-	
ВД ПП БО-07	5 000 R	7.90	30.12.10		27.06.13		31.3	100.15	0.50	90 110	99.80	100.95		7.98	3.93	2.13	/Ba3/BB-	
ВД ПП БО-08	5 000 R	7.35	15.04.11		11.10.13		34.8	99.90		77 701	99.90	100.15		7.52	3.67	2.43	/Ba3/BB-	
ВИА АИЖК А	9 440 R	8.50	15.12.10		15.03.40		356.6	101.98			101.40	102.00		8.49	2.08	10.14	/A3/	
ВикторияФ-БО-01	2 000 R	8.00	15.02.11		12.02.13		26.8	100.00			76.20	100.15		8.15	3.99	1.87	отозван//	
ВК-Инвест1	10 000 R	9.25	21.01.11		19.07.13		32.0	104.25		500 000	104.00	104.99		7.57	4.42	2.17	/Ba2/BB+	
ВК-Инвест3	10 000 R	15.20	11.01.11	14.07.11	08.07.14	8.0	43.8	105.15	0.10	204 510	105.08	105.30	6.48		7.21	0.55	/Ba2/BB+	
ВК-Инвест6	10 000 R	8.30	19.04.11		13.10.15		59.2	99.80	0.55	1119 884	99.70	99.80		8.52	4.15	3.74	/Ba2/BB+	
ВК-Инвест7	10 000 R	8.30	19.04.11		13.10.15		59.2	99.85	0.60	431 601	99.35	99.85		8.51	4.14	3.75	/Ba2/BB+	
ВлгТлвТ-4	3 000 R	12.00	07.12.10	11.03.11	03.09.13	3.0	33.6	101.44					6.44		2.95	0.25	BB/BB-	
ВнешрБ 01	1 500 R	9.00	18.05.11	21.11.11	14.11.12	12.0	23.8	100.00	-2.00	32	100.00	100.20	9.07		4.49	0.87	/B3/B-	
ВостЭксБО1	1 000 R	12.50	10.03.11	15.03.11	07.03.13	3.0	27.6	101.38			100.10	101.55	6.96		6.15	0.27	/B2/	
ВостЭксБО5	1 000 R	9.00	21.04.11	23.04.12	17.10.13	17.0	35.0	99.99			99.75	100.00	9.13		4.49	1.22	/B2/	
ВТБ - 5 об	15 000 R	7.40	20.01.11		17.10.13		35.0	100.15	0.15		99.90	100.20		7.54	1.84	2.42	BBB/Baa1/BBB	
ВТБ - 6 об	15 000 R	7.20	12.01.11	13.07.12	06.07.16	20.0	68.1	100.60	0.10	28 695	100.26	100.55	6.95		1.78	1.43	BBB/Baa1/BBB	
ВТБ 24-1-ИП	15 000 R	9.70	15.12.10	20.12.11	10.12.14	13.0	49.0	103.70	0.30		102.00	103.50	6.03		2.33	0.94	BBB/Baa1/BBB	
ВТБ БО-01	5 000 R	7.60	17.12.10		15.03.13		27.8	100.65	0.21	2 749	100.00	100.95		7.49	1.88	1.94	BBB/Baa1/BBB	
ВТБ БО-02	5 000 R	7.60	17.12.10		15.03.13		27.8	100.65	0.18		98.00	110.00		7.49	1.88	1.94	BBB/Baa1/BBB	
ВТБ БО-03	10 000 R	7.60	17.12.10		15.03.13		27.8	100.48	-0.52		100.01	100.94		7.58	1.89	1.94	BBB/Baa1/BBB	
ВТБ24 01	6 000 R	11.50	06.04.11		05.10.11		10.3	104.53			101.50	104.50	5.98		5.49	0.77	BBB/Baa1/BBB	
ВТБ24 02	10 000 R	7.35	08.02.11	14.02.11	05.02.13	2.0	26.6				75.10						BBB/Baa1/BBB	
ВТБ24 03	6 000 R	6.30	01.06.11	07.06.11	29.05.13	6.0	30.3	100.30		50 000	100.00	105.00	5.58		3.13	0.49	BBB/Baa1/BBB	
ВТБ24 04	8 000 R	6.90	24.02.11	29.08.12	20.02.14	21.0	39.2	99.98					6.96		3.44	1.54	BBB/Baa1/BBB	
ВТБ-ЛизФ01	8 000 R	7.10	10.02.11															



## Рынок рублевых облигаций

Выпуск	Объем, млн	Купон, %	Дата			Месяцев до		Цена	Изм.	Торговый объем, шт (осн.+РПС)	Котировки		Доходность, %			Дюр. лет	Рейтинг F/M/S	Сектор
			купона	оферты	погаш	офрт	погаш				покупка	продажа	офрт	погаш	текущ			
<b>КОРПОРАТИВНЫЕ РУБЛЕВЫЕ ОБЛИГАЦИИ (продолжение)</b>																		
Газпромнефть БО-5	10 000 R	7.15	12.04.11		09.04.13	28.7	100.00	-0.15	280 000	99.90	100.20		7.27	3.56	2.04	/Baa3/BBB-	сырье	
Газпромнефть БО-6	10 000 R	7.15	12.04.11		09.04.13	28.7	100.15		497	99.90	100.15		7.20	3.56	2.04	/Baa3/BBB-	сырье	
ГАЗФин 01	5 000 R	18.00	08.02.11		08.02.11	2.3	101.37	-0.16	5 247	101.37	101.44		10.47	8.85	0.17		автомобильная энергетика	
ГенерКомп1	2 000 R	8.50	21.12.10		21.06.11	6.7												
ГидроОГК-1	5 000 R	8.10	29.12.10		29.06.11	7.0	101.00		65 000	100.93	101.14		6.39	4.00	0.52	/Baa3/BBB-	энергетика	
Главная дорога-03	8 000 R	5.00	21.11.11		30.10.28	218.1											транспорт	
Гл.МосСтр-2	4 000 R	1.00	17.03.11		17.03.11	3.5	87.50			75.00	99.99		59.83	0.57	0.18		строительство	
Глобэксбанк БО-01	5 000 R	9.25	16.02.11	18.02.11	16.02.13	3.0	26.9	100.52	0.07	182 400	100.45	100.57	6.58		4.64	0.20	BB/BB-	банки
Глобэксбанк БО-02	5 000 R	8.10	22.01.11	25.01.12	22.07.13	14.0	32.1	100.50	0.50	11 800	75.10	100.50	7.71		4.06	1.01	BB/BB-	банки
ГСС 01	5 000 R	9.25	24.03.11	27.09.11	26.03.17	10.0	76.9	101.24	-0.46		101.30	101.70	7.63		4.56	0.74	BB/BB-	машиностр.
ГЭС 02	1 500 R	12.00	26.04.11		23.04.13	29.1	95.12		-4.85		95.08		14.99	6.29	1.84		торговля	
ДальСвз2об	2 000 R	7.60	01.06.11		30.05.12	18.2	102.00		44	97.00	102.00		5.67	3.72	0.96	BB-/Baa3/	телеком	
ДальСвзБ05	1 500 R	15.00	18.01.11	21.07.11	17.07.12	8.0	19.8	105.21	-0.10	104.71	105.35	6.44		7.11	0.56		телеком	
ДВТГ-Ф 02	5 000 R	7.75	20.01.11		18.07.13	32.0	9.21			1.03	17.39		218.81	41.95	0.46		транспорт	
ДГК-01	5 000 R	10.50	11.03.11	18.03.11	08.03.13	4.0	27.6			77.60							энергетика	
ДжейЭфСиГ1	2 000 R	5.00	21.04.11		20.10.11	10.8	95.00			75.08	100.00		11.38	2.62	0.78	/отозван	торговля	
ДжисФин-1	3 000 R	9.25	17.03.11		17.03.11	3.5	100.50	0.15	301	100.40	100.50		7.54	4.59	0.27		торговля	
ДМЦЕНТРОБ1	1 150 R	8.50	06.12.10		26.05.15	54.6	94.98						10.16	5.1	3.30		торговля	
ЕАБР-3	5 000 R	10.50	03.05.11	03.11.11	25.10.16	11.0	71.8	103.40	0.20	1 000	103.40	103.75	6.57		4.06	0.87	BBB/A3/BBB	банки
ЕБРР 02обл	5 000 R	3.74	20.01.11		21.04.11	4.7	100.30		10 000	100.30	100.37		2.98	0.93	0.37	AAA/Aaa/AAA	банки	
ЕБРР 03обл	7 500 R	3.75	08.12.10		07.09.11	9.3	100.41						3.25	0.93	0.73	AAA/Aaa/AAA	банки	
ЕБРР 04обл	3 000 R	3.46	16.12.10		12.06.14	43.0	100.50			100.21	101.00		3.35	0.86	3.21	AAA/Aaa/AAA	банки	
ЕБРР 05обл	5 000 R	3.60	12.01.11		09.04.14	40.8	100.33	-0.12		100.40	101.00		3.54	0.90	3.05	AAA/Aaa/AAA	банки	
ЕвразХолдФ-1	10 000 R	9.25	25.03.11	22.03.13	13.03.20	28.0	113.0	100.50	-0.05	153 000	100.25	100.90	9.20		4.59	1.92	B+/B1/B	металлургия
ЕвразХолдФ-2	10 000 R	9.95	02.05.11	28.10.15	19.10.20	60.0	120.3	100.25	-0.25	110 000	100.50	100.94	10.12		4.95	3.61	B+/B1/B	металлургия
ЕвразХолдФ-3	5 000 R	9.25	25.03.11	22.03.13	13.03.20	28.0	113.0	100.90	0.40	12 000	100.25	100.90	8.99		4.57	1.92	B+/B1/B	металлургия
ЕвразХолдФ-4	5 000 R	9.95	02.05.11	28.10.15	19.10.20	60.0	120.3	100.70	-0.05		100.65	100.90	9.99		4.93	3.61	B+/B1/B	металлургия
ЕврокомФК5	5 000 R	16.00	15.03.11		15.03.11	3.5											/C/	финансы
ЕвроХим-02	5 000 R	8.90	04.01.11	03.07.15	26.06.18	56.0	92.1	102.50	-0.49	200 000	102.00	102.99	8.23		4.33	3.60	BB/BB	химия
ЕвроХим-03	5 000 R	8.25	25.05.11	18.11.15	14.11.18	60.0	96.8										BB/BB	химия
ЕЭСК-02	1 000 R	8.74	07.04.11		05.04.12	16.4				77.40								энергетика
Желдорип-1	1 500 R		26.11.37		30.11.10	0.0												финансы
Желдорип-2	2 500 R	12.00	21.04.11		19.04.12	16.8	100.81			94.01	101.39		11.65	5.94	1.16		финансы	
Желдорип-3	2 000 R	13.00	23.03.11		19.09.12	21.9	100.10	0.01		100.01	103.61		13.38	6.48	1.44		финансы	
Железобет1	1 000 R	10.00	18.02.11		27.05.11	5.9	102.10			79.20	125.00		5.29	2.44	0.46		производство	
Зенит Зобл	3 000 R	8.10	11.05.11		09.11.11	11.4	101.10		5 000	101.05	101.20		6.98	4.00	0.86	B/Ba3/	банки	
Зенит 5обл	5 000 R	10.85	07.12.10	09.12.10	04.06.13	0.0	30.5	100.14					1.68	5.40	0.02	B/Ba3/	банки	
Зенит 6обл	3 000 R	8.00	04.01.11	05.07.12	01.07.14	19.0	43.6	100.95	-0.05	1 600	100.95	101.05	7.46		3.95	1.38	B/Ba3/	банки
Зенит БО-01	5 000 R	7.90	07.04.11	11.04.11	07.04.13	4.0	28.6	100.50	-0.05	10 000	100.45	100.55	6.29		3.92	0.34	B/Ba3/	банки
Зенит БО-02	5 000 R	7.75	22.03.11	26.09.12	22.09.13	22.0	34.2	100.11	-0.34	1 002	100.11	100.25	7.78		3.84	1.59	B/Ba3/	банки
ИжАвто 02	2 000 R	18.00	09.12.10		09.06.11	6.3												автомобильная торговля
ИКСФин 01	9 000 R	7.95	04.01.11		01.07.14	43.6	100.38			97.00	101.40		7.98	3.95	2.86	//BB-	торговля	
ИКСФин 04	8 000 R	18.46	09.12.10	13.06.11	02.06.16	6.0	67.0	106.00		2	106.00	106.10	6.52		8.98	0.46	//BB-	торговля
Инвестторбанк БО-01	2 000 R	9.60	25.05.11	25.05.12	25.11.13	18.0	36.3	100.10	0.10	3 001	100.00	100.20	9.75		4.76	1.29		банки
Инпром 03	1 300 R	9.50	18.05.11		18.05.11	5.6	70.00		838	66.00	70.00		137.31	6.77	0.19		металлургия	
ИнтегрФ-2	3 000 R	16.75	31.05.11		29.11.11	12.1	107.13			105.70	107.20		9.30	7.80	0.88		сервис	
Интурст-2	2 000 R	14.00	24.05.11	29.07.11	21.05.13	8.0	30.1	101.40	-0.05	22 501	101.35	101.74	5.39		6.88	0.61		сервис
Иркут БО-01	5 000 R	9.25	15.03.11		10.09.13	33.8	101.21		-0.04	30 000	101.00	101.50		8.93	4.56	2.27	/Ba2/	машиностр.
ИржЭнерго1	5 000 R	15.50	02.12.10		28.11.13	36.4											/отозван/B-	энергетика
ИтераФ-1	5 000 R	10.30	24.05.11	30.05.11	20.11.12	6.0	24.0	100.87	-0.18		100.80	101.40	8.28		5.09	0.46		сырье
Карус.Ф 01	3 000 R	12.00	17.03.11		12.09.13	33.9												торговля
Каустик 2	850 R	18.00	06.01.11		07.07.11	7.3	102.69	0.19	193	102.20	102.67		10.33	4.37	0.31		химия	
КМБ-Банк2	3 400 R	11.00	01.06.11		30.11.11	12.1	101.48			75.10			9.63	5.40	0.89	/отозван/	банки	
Кокс 02	5 000 R	12.00	17.03.11		15.03.12	15.7	102.50		246	100.25	103.77		10.10	5.84	1.10	//B	металлургия	
КомосГр. 1	2 000 R	13.50	13.01.11		14.07.11	7.5				80.10								c/x
КОПЕЙКА 02	4 000 R	16.50	16.02.11		15.02.12	14.7	109.50			109.00	109.50		8.41	3.76	1.03	//B-	торговля	
КОПЕЙКА 03	4 000 R	9.80	16.02.11		15.02.12	14.7	101.75		1 913	101.25	101.75		8.52	2.40	1.06	//B-	торговля	
Копейка БО-01	3 000 R	9.50	25.01.11		23.07.13	32.2	101.49			101.00	101.50	8.71		2.33	1.42	//B-	торговля	
Копейка БО-02	3 000 R	9.00	04.01.11		01.10.13	34.5	100.00	-0.24	296 441	99.80	100.00		9.31	2.24	2.29	//B-	торговля	
КрЕврБ-02	4 000 R	11.50	28.12.10		28.06.11	7.0											/Ba3/	банки
КуйБАЗот-2	2 000 R	8.80	04.03.11		04.03.11	3.1	100.40	-0.25		100.46	100.57		7.24	4.37	0.24		химия	
ЛенСпецСМУ БО-2	2 000 R	14.50	24.02.11		23.05.13	30.1	106.20		300	106.21	107.50		10.90	3.40	1.40	//B	строительство	
ЛенСпецСМУ-1	2 000 R	16.00	18.12.10		07.12.12	24.6	106.75	0.55	2 147	106.10	106.75		9.24	3.70	0.86	//B	строительство	
Ленэнерго02	3 000 R	8.54	28.01.11		27.01.12	14.1	101.74	0.24		101.50	101.77							



## Рынок рублевых облигаций

Выпуск	Объем, млн	Купон, %	Дата			Месяцев до		Цена	Изм.	Торговый объем, шт (осн.+РПС)	Котировки		Доходность, %			Дюр. лет	Рейтинг F/M/S	Сектор
			купона	оферты	погаш	офрт	погаш				покупка	продажа	офрт	погаш	текущ			
<b>КОРПОРАТИВНЫЕ РУБЛЕВЫЕ ОБЛИГАЦИИ (продолжение)</b>																		
ОМЗ - 6 об	1 600 R	13.00	03.12.10	09.06.11	31.05.13	6.0	30.4									/B-	машиностр.	
ОМЗ-5 об	1 500 R	13.00	01.03.11		30.08.11		9.1	101.22	-1.28		102.00	103.50		11.50	6.40	0.64	/B-	машиностр.
Парнас-М 2	1 000 R	9.50	17.02.11		17.11.11		11.7											потреб. тов.
Первобанк БО-01	1 500 R	10.00	27.04.11	29.04.11	24.04.13	5.0	29.2	100.88			100.00		7.74		4.94	0.38	/B3/	банки
Первобанк1	1 500 R	9.50	28.12.10		29.06.11		7.0	100.55	-0.45		100.00	100.99		8.66	4.74	0.51	/B3/	банки
Петрокомб4	3 000 R	5.00	04.01.11		06.07.11		7.2	98.11			98.85	99.80		8.48	2.56	0.54	/Ba3/B+	банки
Петрокомб5	5 000 R	12.75	18.12.10	19.12.12	21.12.14	25.0	49.4	110.00	-0.24	135 001	95.00	110.26	7.54		5.81	1.66	/Ba3/B+	банки
Петрокомб6	3 000 R	7.75	20.02.11		22.08.12		21.0	100.74	0.14	129 111	78.01	100.79		7.41	3.86	1.50	/Ba3/B+	банки
Петрокомб7	3 000 R	14.90	20.02.11	24.02.11	22.08.12	3.0	21.0	102.00	-0.10	380	101.50	102.00	5.41		7.32	0.22	/Ba3/B+	банки
Промсвб-05	4 500 R	7.75	20.05.11		18.05.12		17.8	100.99	0.09	25 890	100.70	100.98		7.15	3.83	1.31	V+/Ba2/отозван	банки
ПромТр02об	3 000 R	0.01	19.04.11		18.10.11		10.7	68.25			51.50	85.00		54.41	0.01	0.57		машиностр.
ПромТр03об	5 000 R	18.00	26.01.11	28.01.11	24.07.13	2.0	32.2	90.50	-0.50	37	90.00	91.00	112.40		9.92	0.08		машиностр.
ПротекФин1	5 000 R	12.00	04.05.11		02.11.11		11.2	89.50			80.00	99.00		27.06	6.69	0.70		торговля
ПрофМедияФ-1	3 000 R	10.50	20.01.11	23.07.13	16.07.15	32.0	56.3	99.50	0.17	2 091	99.50	99.67	10.87		5.25	2.07		телеком
РазгуляйФ2	2 000 R	17.00	29.03.11		27.09.11		10.0	98.51			90.05	106.97		19.82	8.60	0.65		с/х
РазгуляйФ3	3 000 R	17.00	18.03.11		16.03.12		15.7	92.50			75.00	110.00		25.43	9.16	0.93		с/х
РазгуляйФ4	3 000 R		25.05.11	02.06.11	22.05.13	6.0	30.1	86.50			71.00	101.99	33.56			0.38		с/х
РазгуляйФ5	2 000 R		27.04.11	29.04.11	23.10.13	5.0	35.2				1.00							с/х
Райффайзен БО-7	5 000 R	7.50	01.06.11		27.11.13		36.4	100.00		5000 000				7.64	3.74	2.54	BBB+/Baa3/BBB	банки
Райффайзен-4	10 000 R	13.50	07.12.10	08.12.11	03.12.13	12.0	36.6	106.67	-0.13		106.55	106.83	6.66		6.31	0.87	BBB+/Baa3/BBB	банки
РВКФинанс1	1 750 R	9.50	20.01.11		21.07.11		7.7	100.00	-1.00		77.50	103.00		11.24	4.74	0.55	BB-	услуги
РВКФинанс3	3 000 R	9.00	16.05.11	14.11.13	09.11.15	36.0	60.1	100.75	0.14	20 002	100.71	100.90	8.87		4.46	2.44	BB-	услуги
РенКап-2	3 000 R	10.50	08.04.11		04.04.12		16.3	100.03		20	100.00	100.03		10.73	5.20	1.15	B-/B1/B-	банки
РенКап-3	4 000 R	12.50	11.12.10	17.06.11	06.06.12	7.0	18.4	101.34	-0.03	502	100.41	101.60	9.69		6.12	0.47	B-/B1/B-	банки
РЖД БО-01	15 000 R	9.40	08.12.10		05.12.12		24.5	105.96						6.30	4.42	1.70	BBB/Baa1/BBB	транспорт
РЖД-07обл	5 000 R	7.55	11.05.11		07.11.12		23.6	101.22	0.35	148 491	100.72	101.02		6.98	3.72	1.71	BBB/Baa1/BBB	транспорт
РЖД-08обл	20 000 R	8.50	05.01.11		06.07.11		7.2	101.65	-0.05	63 006	101.55	101.79		5.70	4.17	0.54	BBB/Baa1/BBB	транспорт
РЖД-09обл	15 000 R	8.50	18.05.11	18.05.11	13.11.13	6.0	35.9	99.55			98.35	98.50	0.96		0.01	0.46	BBB/Baa1/BBB	транспорт
РЖД-10обл	15 000 R	15.00	10.03.11		06.03.14		39.7	122.01	0.21	594 989	122.16	122.30		7.42	6.13	2.50	BBB/Baa1/BBB	транспорт
РЖД-11обл	15 000 R	7.80	25.05.11		18.11.15		60.4	102.37			101.80	102.01		7.35	3.80	3.93	BBB/Baa1/BBB	транспорт
РЖД-12обл	15 000 R	14.90	26.05.11	28.11.11	16.05.19	12.0	102.9	108.30	-0.10	98 669	108.18	108.40	6.08		6.86	0.90	BBB/Baa1/BBB	транспорт
РЖД-13обл	15 000 R	10.00	10.03.11		06.03.14		39.7	103.40	-0.19	100	103.28	103.59		8.96	4.82	2.58	BBB/Baa1/BBB	транспорт
РЖД-14обл	15 000 R	9.87	12.04.11		07.04.15		52.9	104.33			104.11	104.30		8.84	4.72	3.32	BBB/Baa1/BBB	транспорт
РЖД-15обл	15 000 R	11.16	27.12.10	26.12.12	20.06.16	25.0	67.6	107.45	0.22		106.95	107.25	7.32		5.18	1.71	BBB/Baa1/BBB	транспорт
РЖД-16обл	15 000 R	14.33	13.12.10	13.06.11	05.06.17	6.0	79.3	104.30	0.05		104.25	104.38	6.07		6.85	0.47	BBB/Baa1/BBB	транспорт
РЖД-17обл	15 000 R	11.30	24.01.11	24.07.13	16.07.18	32.0	92.8	110.79			110.47	110.80	6.87		5.09	2.15	BBB/Baa1/BBB	транспорт
РЖД-18обл	15 000 R	11.50	24.01.11	23.07.14	15.07.19	44.0	104.9	114.02	0.02		113.76	114.09	7.17		5.03	2.81	BBB/Baa1/BBB	транспорт
РЖД-19обл	15 000 R	13.50	24.01.11	27.07.11	08.07.24	8.0	165.6	106.12	-1.59		104.52	107.71	3.82		6.34	0.60	BBB/Baa1/BBB	транспорт
РЖД-23обл	15 000 R	9.00	03.02.11	05.02.15	16.01.25	51.0	172.0	105.70	0.20	151 002	105.55	105.70	7.49		4.25	3.26	BBB/Baa1/BBB	транспорт
РК Казначей-01	3 000 R	10.50	27.05.11	23.11.12	20.11.15	24.0	60.5										B/B1/	банки
Росбанк БО-01	5 000 R	7.40	24.12.10	27.06.12	21.06.13	19.0	31.1	100.77	-0.08		100.55	100.79	6.97		3.68	1.37	BBB+/Baa3/BB+	банки
Росбанк БО-02	5 000 R	8.00	08.01.11		08.07.13		31.7	101.42	-0.58		101.00	101.65		7.52	3.98	2.17	BBB+/Baa3/BB+	банки
Росбанк-А3	5 000 R	12.00	06.05.11	16.05.11	06.11.13	6.0	35.7	103.04	0.19	416 160	103.00	103.07	4.49		5.84	0.43	BBB+/Baa3/BB+	банки
Росбанк-А5	5 000 R	12.00	06.05.11	16.05.11	07.11.14	6.0	47.9	103.05	0.20	395 302	103.00	103.07	4.46		5.84	0.43	BBB+/Baa3/BB+	банки
Росгосстрах-1	4 000 R	10.00	20.01.11	23.07.12	16.07.15	20.0	56.3	99.40	0.01	1 872	98.67	99.40	10.60		5.02	1.36		финансы
Росгосстрах-2	5 000 R	10.50	12.05.11	12.11.12	02.11.17	24.0	84.3	100.05		5 000	99.80	100.30	10.68		5.23	1.63		финансы
РоссельхБ 10	5 000 R	9.00	09.02.11	10.02.13	29.01.20	27.0	111.5	103.00	0.50	5 000	102.80	103.10	7.58		4.36	1.85	BBB/Baa1/	банки
РоссельхБ 11	5 000 R	9.00	10.02.11	11.02.13	30.01.20	27.0	111.6	102.50		165 001	102.80	103.05	7.84		4.38	1.85	BBB/Baa1/	банки
РоссельхБ 2	7 000 R	7.85	16.02.11		16.02.11		2.6	100.33	-0.37	50 000	100.25	100.35		6.40	1.95	0.20	BBB/Baa1/	банки
РоссельхБ 3	10 000 R	9.25	17.02.11	17.02.14	09.02.17	39.0	75.4	104.35	0.10		104.00	104.50	7.81		4.42	2.59	BBB/Baa1/	банки
РоссельхБ 4	10 000 R	11.50	06.04.11	07.10.11	27.09.17	10.0	83.1				100.00						BBB/Baa1/	банки
РоссельхБ 5	10 000 R	13.50	07.12.10	08.12.11	27.11.18	12.0	97.3	100.00			100.52		13.88		6.73	0.81	BBB/Baa1/	банки
РоссельхБ 6	5 000 R	7.80	18.02.11	17.08.14	09.02.18	45.0	87.6	100.32			98.30	102.35	7.83		3.88	2.99	BBB/Baa1/	банки
РоссельхБ 7	5 000 R	6.90	14.12.10	16.06.11	05.06.18	7.0	91.4	100.51			100.15	100.86	5.94		3.42	0.49	BBB/Baa1/	банки
РоссельхБ 8	5 000 R	10.10	26.05.11	26.11.12	14.11.19	24.0	109.0	104.00	-1.35	290 600	105.40	105.84	7.99		4.84	1.72	BBB/Baa1/	банки
РоссельхБ 9	5 000 R	10.10	26.05.11	26.11.12	14.11.19	24.0	109.0	105.50	-0.65	50 000	105.25	105.60	7.16		4.77	1.73	BBB/Baa1/	банки
РоссельхБ БО-01	5 000 R	7.20	02.03.11	31.08.12	28.08.13	21.0	33.4	100.12	0.32		99.90	100.25	7.22		3.59	1.54	BBB/Baa1/	банки
РоссельхБ БО-05	10 000 R	7.20	02.03.11	31.08.12	28.08.13	21.0	33.4	99.98	0.33	30 000	99.90	100.20	7.31		3.59	1.54	BBB/Baa1/	банки
РоссельхБ БО-06	10 000 R	6.60	03.05.11	04.05.12	29.10.13	17.0	35.4	99.97			99.40	100.00	5.83		3.29	1.30	BBB/Baa1/	банки
РТК-Лизинг БО-01																		

## Рынок рублевых облигаций

Выпуск	Объем, млн	Купон, %	Дата			Месяцев до		Цена	Изм.	Торговый объем, шт (осн.+РПС)	Котировки		Доходность, %			Дюр, лет	Рейтинг F/M/S	Сектор
			купона	оферты	погаш	офрт	погаш				покупка	продажа	офрт	погаш	текущ			
<b>КОРПОРАТИВНЫЕ РУБЛЕВЫЕ ОБЛИГАЦИИ (продолжение)</b>																		
СевСтАвто2	3 000 R	12.50	19.01.11		17.07.13		32.0	100.50		8 405	100.35	100.55		12.63	6.20	1.97		автопром
СЗТелеком	3 000 R	11.70	02.02.11	09.08.11	24.07.19	8.0	105.2	107.10	0.10		106.02	107.20	4.55	2.72	0.64	BB/BB-	телеком	
Сибирь-01	2 300 R	18.00	18.01.11		17.07.12		19.8	109.50		5	107.66	109.50		11.73	8.20	1.26		транспорт
Сибметин01	10 000 R	13.50	21.04.11	20.10.14	10.10.19	47.0	107.8	112.70	0.15	74 100	112.40	112.97	9.70	5.97	2.88		металлургия	
Сибметин02	10 000 R	13.50	21.04.11	20.10.14	10.10.19	47.0	107.8	112.60		11 600	112.40	113.20	9.74	5.98	2.88		металлургия	
СибТлк-8об	3 000 R	9.50	10.02.11	11.08.11	08.08.13	8.0	32.7	102.34	0.77	3 500	101.65	103.49	6.07	4.63	0.63	BB//	телеком	
СИБУРХолд1	1 500 R	10.47	05.05.11		01.11.12		23.4				98.58					BB/Ba2/	химия	
Синергия БО-01	3 000 R	9.75	07.04.11	04.10.12	03.10.13	22.0	34.6	100.08	-0.02		75.10	100.10	9.92	4.86	1.56	V//	потреб. тов.	
Синергия-3	2 500 R	10.00	21.02.11	24.02.11	18.08.14	3.0	45.2	100.40			99.60	101.00	7.93	4.97	0.22	V//	потреб. тов.	
Синтерра 1	3 000 R	0.01	03.02.11		01.08.13		32.5	83.71					6.90	0.01	2.50		телеком	
СистГалс 1	3 000 R	8.50	12.04.11		08.04.14		40.8										отозван//	строительство
СистГалс 2	2 000 R	8.50	19.04.11		15.04.14		41.0										отозван//	строительство
Система-01	6 000 R	9.75	10.03.11		07.03.13		27.6						7.21	4.61	1.91	BB-/Ba3/BB	телеком	
Система-02	20 000 R	14.75	15.02.11	14.08.12	12.08.14	21.0	45.0	111.75	0.15	147 000	111.80	111.90	7.41	6.58	1.42	BB-/Ba3/BB	телеком	
Система-03	19 000 R	12.50	02.12.10	04.12.12	24.11.16	24.0	72.8	109.48					7.40	5.69	1.63	BB-/Ba3/BB	телеком	
Ситроникс БО-1	2 000 R	11.50	21.12.10	26.06.12	18.06.13	19.0	31.0	102.00		1 140	101.00	102.00	10.54	5.74	1.27	V-/B3/	телеком	
Ситроникс БО-2	3 000 R	10.75	11.04.11	15.10.12	07.10.13	23.0	34.7	100.00	0.10	1 000	97.00	100.00	10.92	5.36	1.55	V-/B3/	телеком	
СКБ-банк БО-03	3 000 R	9.15	31.05.11	29.05.12	26.11.13	18.0	36.4	100.00		122 200	99.95	100.12	9.36	4.56	1.31	V/B2/	банки	
СКБ-банк БО-04	2 000 R	9.80	08.12.10	12.12.11	05.06.13	13.0	30.6	101.20		7 300	100.90	101.20	8.61	4.83	0.88	V/B2/	банки	
СОРУС КАП2	1 500 R		06.01.11		05.04.12		16.4											торговля
СтИндустри	1 000 R		06.01.11		07.07.11		7.3											строительство
СтрТрГаз02	5 000 R	8.49	14.01.11		13.07.12		19.7	86.25		35	86.72	88.24		19.59	4.91	1.24		строительство
СтрТрГаз03	5 000 R	8.50	14.04.11		11.04.13		28.7	86.04			82.08	90.00		16.42	4.93	1.85		строительство
СУ-155 Зоб	3 000 R	15.50	16.02.11	24.02.11	15.02.12	3.0	14.7	98.84	0.44	4 178	98.10	98.83	19.91	7.82	0.19			строительство
СудострБ-3	1 500 R		07.03.11		03.09.12		21.4	100.00	-0.60	3 000	98.01	100.60				1.76	/B3/	банки
СУЭК Финанс-01	10 000 R	9.35	07.01.11	10.07.13	26.06.20	32.0	116.5	101.30	-0.40	561 305	101.15	101.30	8.92	4.60	2.11			сырье
Сэтл групп1	1 000 R	11.70	17.05.11		15.05.12		17.7	98.49	0.20	6 119	90.00	98.49		13.28	5.92	1.21		строительство
Татнефть БО-01	5 000 R	7.25	25.03.11		20.09.13		34.1	100.30			100.20	100.50		7.25	3.60	2.38	V+//	сырье
Таттелеком 4	1 500 R	8.25	05.05.11		01.11.12		23.4	98.00		42	97.02	98.00		9.63	4.20	1.65		телеком
ТатфондБ 4	1 500 R	13.00	01.06.11		01.06.11		6.1	105.50		8 400	102.60	103.20		1.88	6.14	0.49	/B2/	банки
ТатфондБ 5	2 000 R	11.00	23.03.11	29.03.11	21.03.12	4.0	15.9	101.34			101.00	101.25	6.23	5.41	0.30	/B2/	банки	
ТатфондБ 6	2 000 R	11.20	01.03.11	07.03.11	26.02.13	3.0	27.3	101.00	0.07	6 350	99.90	101.00	6.63	5.53	0.25	/B2/	банки	
ТатфондБ 7	1 000 R	13.75	17.12.10	23.12.10	14.12.12	1.0	24.8	100.44			100.00	100.45	2.61	6.83	0.06	/B2/	банки	
ТВЗ БО-01	2 000 R	7.00	15.12.10	24.06.11	12.06.13	7.0	30.8	99.84					7.11	3.50	0.51		машиностр.	
ТГК-1 01	4 000 R	8.50	15.03.11	15.03.12	11.03.14	16.0	39.9	100.05	-1.90	50 026	100.00	101.95	8.58	4.24	1.13			энергетика
ТГК-1 02	5 000 R	16.99	04.01.11	11.07.11	01.07.14	7.0	43.6	105.91		157 339	105.91	106.14	6.55	8.00	0.53			энергетика
ТГК-10 об2	5 000 R	7.60	09.02.11	11.02.11	06.02.13	2.0	26.6				76.21							энергетика
ТГК-2 БО-01	5 000 R	9.00	22.03.11		17.09.13		34.0	99.95	-0.05	44 195	99.50	99.95		9.22	4.49	2.28	V//	энергетика
ТГК-2 01	4 000 R	6.75	01.03.11		30.08.11		9.1				99.25						V//	энергетика
ТГК-4 об.1	5 000 R	8.00	02.12.10		31.05.12		18.2											энергетика
ТГК-5-01	5 000 R	8.75	15.04.11	16.10.13	06.10.17	35.0	83.4	100.55		102 023	100.35	100.55	8.67	4.34	2.37			энергетика
ТГК-6-01	5 000 R	8.30	03.03.11	03.09.13	24.08.17	34.0	81.9	99.75	-0.05	30 026	99.61	100.00	8.53	4.15	2.28			энергетика
ТГК-6/Инв-1	2 000 R	10.50	22.02.11	28.02.11	21.02.12	3.0	14.9	102.19					0.80	2.56	0.24			энергетика
ТГК-8 01	3 500 R	8.80	12.05.11		10.05.12		17.5											энергетика
ТГК-9-01	7 000 R	8.10	14.02.11	15.08.13	07.08.17	33.0	81.4	99.95	0.35	500 013	99.40	100.00	8.26	4.04	2.24			энергетика
Терна-Ф 02	1 500 R	1.00	06.05.11		04.11.11		11.3											производство
ТехИнвст-1	2 000 R	7.00	26.05.11		26.05.11		5.9	64.50			30.00	99.00		165.61	5.41	0.18		торговля
ТехНиколеФ	3 000 R	7.00	10.03.11	10.03.11	07.03.12	3.0	15.4	99.99			76.21		7.10	3.49	0.25			производство
ТКСБанк 02	1 400 R	20.00	25.01.11		28.07.13		32.3	109.20	0.20	764	108.79	109.20		16.21	9.18	1.79		банки
ТКСБанк БО-01	1 600 R	14.22	25.03.11		20.09.13		34.1	97.50	-0.50	62	96.65	97.50		15.91	7.27	2.02		банки
ТМК БО-01	5 000 R	8.85	26.04.11		22.10.13		35.2	100.40	-0.19	172 793	100.28	100.40		8.87	4.39	2.38	/B1/B	производство
ТМК-03 обл	5 000 R	9.80	15.02.11		15.02.11		2.5	100.52	-0.15	9 333	100.52	100.74		7.27	4.86	0.19	/B1/B	производство
Трансаэро-1	3 000 R	11.85	27.04.11	25.04.12	23.10.13	17.0	35.2	102.00		2 000	101.52	102.00	10.53	5.79	1.19			транспорт
ТрансКонт1	3 000 R	9.50	01.03.11		26.02.13		27.3	105.00	-0.12	5 257	104.60	104.88		7.16	4.51	1.90	BB+/Ba2/	транспорт
ТрансКонт2	3 000 R	8.80	09.12.10		04.06.15		54.9	103.00	0.18				8.02	4.26	2.92	BB+/Ba2/	транспорт	
ТрансКред БО-1	5 000 R	7.80	17.05.11		17.11.13		36.1	100.00	0.01	250 000	75.10	100.00		7.88	3.87	2.50	/Ba1/BB	банки
ТрансКред2	3 000 R	15.00	14.12.10	23.12.10	12.06.12	1.0	18.6	100.30	-0.05	141 773	100.05	100.34	3.79	7.46	0.06	/Ba1/BB	банки	
ТрансКред3	5 000 R	10.30	06.01.11		07.07.11		7.3	102.77	0.33		102.00	102.58		5.58	5.00	0.54	/Ba1/BB	банки
ТрансКред5	3 000 R	7.90	09.02.11		12.08.13		32.8	100.41	-0.19	50 000	100.40	100.80		7.87	3.94	2.25	/Ba1/BB	банки
ТрансКред6	4 000 R	8.25	21.04.11		17.04.14		41.1	101.40		150 000	100.05	101.20		7.92	4.06	2.77	/Ba1/BB	банки
Трансмаш-2	4 000 R	6.75	10.02.11		10.02.11		2.4	100.00			99.90			6.79	3.37	0.18		машиностр.
Транснефть-01	35 000 R	9.75	23.05.11	20.05.15	13.05.19	54.0	102.8	105.84					8.10	9.19	3.41	/Ba1/BBB	сырье	
Тюменэнрг2	2 700 R	8.70	31.03.11		29.03.12		16.1	102.50	0.40	10	100.01	102.50						

## Рынок рублевых облигаций

Выпуск	Объем, млн	Купон, %	Дата			Месяцев до		Цена	Изм.	Торговый объем, шт (осн.+РПС)	Котировки		Доходность, %			Дюр, лет	Рейтинг F/M/S	Сектор
			купона	оферты	погаш	офрт	погаш				покупка	продажа	офрт	погаш	текущ			
<b>КОРПОРАТИВНЫЕ РУБЛЕВЫЕ ОБЛИГАЦИИ (продолжение)</b>																		
ФСК ЕЭС-10	10 000 R	7.75	29.03.11	24.09.15	15.09.20	59.0	119.2	100.70	-0.20	120 200	100.70	100.95	7.70		3.84	3.77	/Baa2/BBB	энергетика
ФСК ЕЭС-11	5 000 R	7.99	29.04.11	24.10.17	16.10.20	84.0	120.2	99.50	-0.20	140 000	99.50	100.00	8.24		4.00	4.98	/Baa2/BBB	энергетика
ХантМанБанк-02	3 000 R	7.85	15.12.10	16.06.11	12.06.13	7.0	30.8	100.60	0.10	8 001	100.45	100.59	6.76		4.04	0.49	/Ba3/B+	банки
ХКФ Банк-4	3 000 R	7.10	12.01.11		12.10.11		10.5	99.95			99.11	100.00		7.35	1.77	0.78	/Ba3/B+	банки
ХКФ Банк-5	4 000 R	8.15	19.01.11	19.10.11	17.04.13	11.0	28.9	100.78			100.62	100.85	7.42		2.02	0.79	/Ba3/B+	банки
ХКФ Банк-7	5 000 R	9.00	27.01.11	30.04.12	23.04.15	17.0	53.5	101.75	0.35	122 875	101.50	101.70	7.83		2.20	1.24	/Ba3/B+	банки
Х-МСтройР2	2 000 R	10.00	11.01.11		12.07.11		7.4											строительство
Центр-инв2	3 000 R	9.25	28.12.10	29.06.12	24.06.14	19.0	43.4	101.90		65 001	75.10	101.80	8.05		4.53	1.34	/B1/	банки
ЦентрТел-5	3 000 R	9.30	01.03.11		30.08.11		9.1	101.30		377	101.26	101.57		6.84	4.58	0.49	B//BB-	телеком
Черкизово БО-03	3 000 R	8.25	13.05.11		08.11.13		35.8	99.88			99.75	100.00		8.47	4.12	2.45		потреб. тов.
Черкизово1	2 000 R	12.75	31.05.11		31.05.11		6.0	103.72			102.70	103.00		5.12	6.13	0.47		потреб. тов.
ЧТПЗ 03об	8 000 R	8.00	26.04.11	28.04.11	21.04.15	5.0	53.4				95.50						/отозван/	производство
ЧТПЗ БО-01	5 000 R	16.50	07.12.10	08.12.11	04.12.12	12.0	24.5	105.85	0.44	3 702	105.85	105.90			7.77	0.82	/отозван/	производство
ЭлемЛиз-02	2 300 R	21.00	09.12.10	14.06.11	04.09.14	6.0	45.8	105.04					11.07		4.99	0.45		финансы
ЭнергоСт-1	1 500 R	12.00	20.05.11		20.05.11		5.7											энергетика
ЮниКредиБанк-04	10 000 R	7.00	17.05.11	16.11.12	10.11.15	24.0	60.2										/Ba3/B+	банки
ЮниКредиБанк-05	5 000 R	7.50	08.03.11	03.09.13	01.09.15	34.0	57.8	99.20	-1.05	2	99.20	100.50	7.97		3.77	2.32	/Ba3/B+	банки
Юнимилк 01	2 000 R	14.00	08.03.11		06.09.11		9.3				100.60							потреб. тов.
ЮТК БО-01	2 000 R	11.00	19.01.11	21.10.11	17.10.12	11.0	22.9	103.75			102.00	103.99	6.70		2.64	0.80	/B1/B	телеком
ЮТК БО-04	1 000 R	11.40	20.01.11		18.10.12		22.9	105.00		100 001	102.00	106.00		8.77	2.71	1.57	/B1/B	телеком
ЮТК-05 об.	2 000 R	7.80	01.06.11		30.05.12		18.2	100.61			100.10	100.99		7.70	3.96	1.34	/B1/B	телеком
ЮТэйр-Ф 03	2 000 R	14.00	14.12.10		14.12.10		0.4											транспорт
ЮТэйр-Ф БО-1	1 500 R	12.50	28.12.10		26.03.13		28.2	104.30	0.10	80	104.30	105.00		10.79	2.99	1.82		транспорт
ЮТэйр-Ф БО-2	1 500 R	12.50	28.12.10		26.03.13		28.2	105.00	1.00		104.30			10.44	2.97	1.82		транспорт
Якутскэн БО-01	3 000 R	8.25	08.03.11		03.09.13		33.6	100.70	-1.55	105	100.00	100.70		8.11	4.08	2.29	BB//	энергетика
Якутскэн02	1 200 R	10.30	10.03.11		08.03.12		15.4	103.38	0.08		103.20	103.50		7.30	4.97	1.02	BB//	энергетика

## Рынок рублевых облигаций

Выпуск	Объем, млн	Купон, %	Дата			Месяцев до		Цена	Изм.	Торговый объем, шт (осн.+РПС)	Котировки		Доходность, %			Дюр, лет	Рейтинг F/M/S	Сектор
			купона	оферты	погаш	офрт	погаш				покупка	продажа	офрт	погаш	текущ			
<b>ГОСУДАРСТВЕННЫЕ И МУНИЦИПАЛЬНЫЕ ОБЛИГАЦИИ</b>																		
Волгогр064	1 000 R	7.75	17.05.11		15.05.12	17.7	100.62				100.00	101.00		6.99	3.84	0.76	//BB-	муниципальный
Волгогр069	2 000 R	8.75	08.12.10		04.06.14	42.7	100.91							7.85	4.32	2.12	//BB-	муниципальный
Воронеж063	500 R	10.25	27.12.10		27.06.11	6.9	101.51	0.01						7.61	5.04	0.51		муниципальный
ИркОбл31-5	2 200 R	7.70	24.02.11		26.10.11	11.0	100.77	-0.13			100.00	101.00		6.75	2.55	0.67	//B	муниципальный
ИркОбл31-6	3 800 R	9.15	15.04.11		22.11.12	24.1	100.87				100.10	102.79		8.59	3.56	1.04	//B	муниципальный
КалужОбл-2	1 300 R	8.40	28.02.11		29.08.11	9.0	101.00		119		101.00	104.10		6.98	2.02	0.68	BB-/I	муниципальный
КалужОбл-3	1 000 R	9.05	02.12.10		29.11.12	24.3	102.92							7.25	2.19	1.45	BB-/I	муниципальный
КалужОбл-4	1 500 R	10.11	29.12.10		26.06.13	31.3	105.23				100.10	105.00		7.46	2.40	1.74	BB-/I	муниципальный
Карелия 11	800 R	9.80	12.05.11		10.05.12	17.5	101.97	-23.03			102.00	102.70		7.94	4.79	0.96	BB-/I	муниципальный
Карелия 12	1 000 R	19.05	02.12.10		02.06.11	6.1	104.17							2.39	4.56	0.24	BB-/I	муниципальный
Карелия 2	1 000 R	7.67	14.04.11		14.04.11	4.5	100.66				100.05	101.10		5.88	3.80	0.35	BB-/I	муниципальный
Карелия 2 об	1 000 R	7.67	14.04.11		14.04.11	4.5	100.66				100.05	101.10		5.88	3.80	0.35	BB-/I	муниципальный
КОМИ 7в об	1 000 R	8.00	23.05.11		22.11.13	36.2	100.60				98.52	103.00		7.88	3.94	2.12	BB/Ba2/	муниципальный
КОМИ 9в об	1 000 R	7.50	05.03.11		03.12.15	60.9	95.65		11		93.52	95.69		7.95	3.91	3.47	BB/Ba2/	муниципальный
КОМИ 9в об	2 100 R	7.75	19.04.11		18.10.14	47.2	99.05							7.91	3.90	2.79	BB/Ba2/	муниципальный
КраснЯрКр4	10 200 R	11.14	10.02.11		08.11.12	23.6	105.30	0.10	10 059		105.20	105.35		7.27	2.64	1.31	BB+/Ba2/BB+	муниципальный
ЛенОбл-2об	800 R	14.01	08.12.10		08.12.10	0.2	100.76						-21.24	6.93	0.02	BB/BB	муниципальный	
ЛенОбл-3об	1 300 R	12.25	10.12.10		05.12.14	48.8	116.89	2.85	570		114.03	116.90		7.11	5.22	2.99	BB/BB	муниципальный
МГор38-об	5 000 R	10.00	26.12.10		26.12.10	0.8	100.40				100.35	100.45		4.05	4.99	0.07	BBB/Baa1/BBB	муниципальный
МГор38-об	4 800 R	8.00	21.01.11		21.07.14	44.3	100.35	0.35	581 659		100.30	100.40		7.50	4.02	2.93	BBB/Baa1/BBB	муниципальный
МГор44-об	5 000 R	8.00	24.12.10		24.06.15	55.5	100.01	0.11			99.95	100.80		7.51	4.01	3.54	BBB/Baa1/BBB	муниципальный
МГор45-об	15 000 R	8.00	27.12.10		27.06.12	19.1	102.88	0.78			102.00	103.15		6.14	3.90	1.38	BBB/Baa1/BBB	муниципальный
МГор48-об	30 000 R	8.00	11.12.10		11.06.22	140.3	93.35	-0.17	8 754		93.26	93.45		7.89	4.30	6.99	BBB/Baa1/BBB	муниципальный
МГор49-об	25 000 R	8.00	14.12.10		14.06.17	79.6	99.62	-0.32			98.91	99.85		7.49	4.03	4.74	BBB/Baa1/BBB	муниципальный
МГор50-об	15 000 R	8.00	18.12.10		18.12.11	12.7	102.43	0.03			102.10	102.40		5.65	3.92	0.94	BBB/Baa1/BBB	муниципальный
МГор53-об	15 000 R	8.00	01.03.11		01.09.13	33.5	102.56				101.10	102.45		6.54	3.87	2.34	BBB/Baa1/BBB	муниципальный
МГор54-об	15 000 R	8.00	05.03.11		05.09.12	21.5	102.33	-0.17			102.00	102.50		6.40	3.88	1.55	BBB/Baa1/BBB	муниципальный
МГор56-об	20 000 R	8.00	22.03.11		22.09.16	70.7	98.21	-0.03	21 286		98.20	99.17		7.79	4.04	4.39	BBB/Baa1/BBB	муниципальный
МГор58-об	15 000 R	10.00	01.03.11		01.06.11	6.1	102.31							5.38	2.41	0.47	BBB/Baa1/BBB	муниципальный
МГор61-об	15 000 R	15.00	03.12.10		03.06.13	30.5	121.04							6.04	3.09	1.99	BBB/Baa1/BBB	муниципальный
МГор62-об	20 000 R	15.00	08.12.10		08.06.14	42.8	119.20	0.30	1834 990		119.01	119.20		7.34	3.14	2.63	BBB/Baa1/BBB	муниципальный
МГор63-об	15 000 R	15.00	10.12.10		10.12.13	36.8	122.82	0.27			122.10	124.40		6.79	3.04	2.32	BBB/Baa1/BBB	муниципальный
МГор66-об	110 000 R	8.75	23.02.11		23.11.18	9.7	106.16				104.25	106.15		8.00	2.08	5.44	BBB/Baa1/BBB	муниципальный
Мос.обл.6в	12 000 R	9.00	19.04.11		19.04.11	4.6	100.90		27 800		100.90	101.04		6.64	4.45	0.36	/B3/отозван	муниципальный
Мос.обл.7в	16 000 R	8.00	20.04.11		16.04.14	41.1	99.25		14 973		99.07	99.25		8.43	4.02	2.76	/B3/отозван	муниципальный
Мос.обл.9в	10 000 R	9.00	14.12.10		11.06.13	30.8	101.62	-0.08			101.35	102.25		8.08	4.42	1.39	/B3/отозван	муниципальный
Мос.обл.9в	33 000 R	18.00	10.04.11		15.03.12	15.7	111.76				110.20	111.65		6.88	7.50	0.97	/B3/отозван	муниципальный
НижгорОбл3	2 000 R	7.70	21.04.11		20.10.11	10.8	100.70	-0.01			100.70	101.80		6.98	3.81	0.81	B+/отозван/	муниципальный
НижгорОбл4	2 700 R	8.00	24.05.11		17.11.12	23.9	101.10				100.81			7.24	3.92	1.31	B+/отозван/	муниципальный
ОФЗ 25059	41 000 R	6.10	19.01.11		19.01.11	1.6	100.24	0.04	265 397		100.24			4.35	1.52	0.13	BBB/Baa1/BBB	гос. бумаги
ОФЗ 25063	30 000 R	6.20	09.02.11		09.11.11	11.4	101.22	0.04	68		100.96	101.10		4.95	1.53	0.87	BBB/Baa1/BBB	гос. бумаги
ОФЗ 25064	45 000 R	11.90	19.01.11		18.01.12	13.8	107.61	0.11	30 000		107.45	107.60		5.03	2.76	1.01	BBB/Baa1/BBB	гос. бумаги
ОФЗ 25065	46 000 R	12.00	29.12.10		27.03.13	28.2	113.20	1.10	4516 482		111.95	113.00		6.00	2.64	1.93	BBB/Baa1/BBB	гос. бумаги
ОФЗ 25066	40 000 R	10.55	05.01.11		06.07.11	7.2	103.50		46 000		103.13	103.50		4.62	2.54	0.55	BBB/Baa1/BBB	гос. бумаги
ОФЗ 25067	45 000 R	11.30	19.01.11		17.10.12	22.9	109.35	0.05	180 000		109.20	109.35		6.14	2.58	1.61	BBB/Baa1/BBB	гос. бумаги
ОФЗ 25068	45 000 R	12.00	23.02.11		20.08.14	45.3	116.41	0.24	215 000		116.43	116.80		7.04	5.14	2.88	BBB/Baa1/BBB	гос. бумаги
ОФЗ 25070	44 947 R	10.00	30.03.11		28.09.11	10.0	104.15	0.17	163 500		103.95	104.09		4.85	4.79	0.76	BBB/Baa1/BBB	гос. бумаги
ОФЗ 25071	39 165 R	8.10	01.06.11		26.11.14	48.5	104.10		100 001		104.01	104.20		7.03	3.88	3.27	BBB/Baa1/BBB	гос. бумаги
ОФЗ 25072	66 830 R	7.15	26.01.11		23.01.13	26.1	101.66	0.16	131 002		101.55	101.66		6.40	3.51	1.86	BBB/Baa1/BBB	гос. бумаги
ОФЗ 25073	55 991 R	6.85	02.02.11		01.08.12	20.3	101.15	0.15	53 086		101.15	101.30		6.20	3.38	1.48	BBB/Baa1/BBB	гос. бумаги
ОФЗ 25075	30 000 R	6.88	19.01.11		15.07.15	56.2	99.20	0.21	144 630		99.05	99.30		7.21	3.33	3.68	BBB/Baa1/BBB	гос. бумаги
ОФЗ 26198	42 117 R	6.00	03.11.11		02.11.12	23.4	100.90	-1.10	2 000		100.90			5.49	5.95	1.77	BBB/Baa1/BBB	гос. бумаги
ОФЗ 26199	44 000 R	6.10	12.01.11		11.07.12	19.6	100.10	0.10	51 000		100.00	100.20		6.17	1.52	1.44	BBB/Baa1/BBB	гос. бумаги
ОФЗ 26200	50 000 R	6.10	19.01.11		17.07.13	32.0	100.20	-0.28	100 002		99.02	100.70		6.15	1.52	2.29	BBB/Baa1/BBB	гос. бумаги
ОФЗ 26202	40 000 R	11.20	22.12.10		17.12.14	49.2	115.17	-0.03	42 186		115.21	116.46		7.05	2.42	3.09	BBB/Baa1/BBB	гос. бумаги
ОФЗ 26203	25 000 R	6.90	09.02.11		03.08.16	69.1	98.70	0.55	15 902		98.35	99.92		7.31	3.62	4.36	BBB/Baa1/BBB	гос. бумаги
ОФЗ 46002	62 000 R	8.00	09.02.11		08.08.12	20.5	103.45		499 622		102.52	103.00		4.23	3.86	0.87	BBB/Baa1/BBB	гос. бумаги
ОФЗ 46014	43 717 R	7.00	09.03.11		29.08.18	94.3	98.53	-0.47	111 001		100.00			7.39	3.54	5.45	BBB/Baa1/BBB	гос. бумаги
ОФЗ 46017	80 000 R	7.00	09.02.11		03.08.16	69.1	97.19	-0.31	4458 277		97.15	98.12		7.44	1.80	4.07	BBB/Baa1/BBB	гос. бумаги
ОФЗ 46018	128 934 R	8.50	08.12.10		24.11.21	133.7	95.73	-4.17	11330 611		95.10	99.00		7.84	2.21	6.47	BBB/Baa1/BBB	гос. бумаги
ОФЗ 46019	26 000																	

## Рынок еврооблигаций

Выпуск	Объем, млн	Купон, %	Дата			Месяцев до		Цена	Изм.	Торговый объем, шт	Котировки		Доходность, %			Дюр, лет	Рейтинг F/M/S	Сектор
			купона	оферты	погаш	офрт	погаш				покупка	продажа	офрт	погаш	текущ			
<b>ЕВРООБЛИГАЦИИ</b>																		
Ak bars-11	300 \$	9.25	20.12.10		20.06.11	6.7	102.61	-0.10					4.41	4.51	0.52	BB/Ba3/	банки	
Ak bars-12	225 \$	10.25	03.12.10		03.12.12	24.4	107.89	-0.04					6.01	4.75	1.73	BB/Ba3/	банки	
Alfa-Bank-12	500 \$	8.20	25.12.10		25.06.12	19.1	105.87	0.12					4.28	3.87	1.43	BB/Ba1/B+	банки	
Alfa-Bank-13	400 \$	9.25	24.12.10	24.06.11	24.06.13	7.0	31.2	108.42	-0.16					4.27	0.56	BB/Ba1/B+	банки	
Alfa-Bank-15	225 \$	8.63	09.12.10	09.12.10	09.12.15	0.0	61.1									BB/Ba1/B+	банки	
Alfa-Bank-15_03_18	600 \$	8.00	18.03.11		18.03.15		52.3	102.34	0.43				7.35	3.91	3.54	BB/Ba1/B+	банки	
Alfa-Bank-17	300 \$	8.64	22.02.11	22.02.12	22.02.17	15.0	75.8									BB/Ba1/B+	банки	
Alfa-Bank-17_09_25	1 000 \$	7.88	25.03.11		25.09.17		83.0									BB/Ba1/B+	банки	
Alliance Oil-15	350 \$	9.88	11.03.11		11.03.15		52.0									B//B+	сырье	
Alrosa-14	500 \$	8.88	17.05.11		17.11.14		48.2	110.78	0.64				5.79	4.01	3.35	BB-/Ba3/BB-	сырье	
Alrosa-20	1 000 \$	7.75	03.05.11		03.11.20		120.8	101.56	1.27				7.52	3.82	6.83	BB-/Ba3/BB-	сырье	
Bank St-Petersburg-17	100 \$	10.50	25.01.11		25.07.17		80.9									/Ba3/	банки	
BolM-11CHF	250 C	6.25	04.03.11		04.03.11		3.1	100.85	0.36				2.83	6.20	0.26	BBB-/Baa1/	банки	
BolM-13	500 \$	7.34	13.05.11		13.05.13		29.8	105.59	0.27				4.88	3.47	2.23	BBB-/Baa1/	банки	
BolM-15	300 \$	7.50	25.05.11		25.11.15		60.7	96.92	0.07				8.27	3.87	4.06	BBB-/Baa1/	банки	
BolM-15_03_11	750 \$	6.70	11.03.11		11.03.15		52.0									BBB-/Baa1/	банки	
BolM-17	400 \$	6.81	10.05.11		10.05.17		78.4	99.39	-0.01				6.92	3.42	5.12	BBB-/Baa1/	банки	
Business Alliance-12	8 323 R	8.88	25.01.11		25.04.12		17.0	98.69					11.02	2.25	0.63		банки	
Credit Europe Bank-13	300 \$	7.75	20.05.11		20.05.13		30.0	103.17	-0.01				6.34	3.76	2.22	/Ba3/	банки	
EURDEV-14	500 \$	7.38	29.03.11		29.09.14		46.6	108.07	-0.02				5.03	3.41	3.30	BBB/A3/BBB	банки	
Eurochem12	300 \$	7.88	21.03.11		21.09.12		22.0									BB//BB	химия	
Evrax-13	1 050 \$	8.88	24.04.11		24.04.13		29.2	107.08	0.67				5.67	4.14	2.14	BB-/Baa1/	металлургия	
Evrax-15	750 \$	8.25	10.05.11		10.11.15		60.2									/Ba3/BB-	металлургия	
Evrax-18	550 \$	9.50	24.04.11		24.04.18		90.0									B-/B1/B	металлургия	
Gallery-13 CLN	175 \$	10.13	12.12.10		12.05.13		29.8									/Caa1/D	сырье	
Gazprom-11 CHF	500 C	9.00	23.04.11		23.04.11		4.8	102.52	-0.02				2.43	8.78	0.39	BBB/Baa1/BBB	сырье	
Gazprom-12	1 000 €	4.56	09.12.10		09.12.12		24.6	103.41	0.00				2.78	4.41	1.87	BBB/Baa1/BBB	сырье	
Gazprom-12 JPY	30 000 Y	2.89	15.05.11		15.11.12		23.8	98.85	-0.47				3.50	1.46	1.88	BBB/Baa1/BBB	сырье	
Gazprom-13	1 750 \$	9.63	01.03.11		01.03.13		27.4	112.97	0.34				3.57	4.26	2.01	BBB/Baa1/BBB	сырье	
Gazprom-13 GBP	800 G	6.58	31.10.11		31.10.13		35.5	105.77	-0.09				4.37	6.22	2.68	BBB/Baa1/BBB	сырье	
Gazprom-13-2	1 222 \$	4.51	22.01.11		22.07.13		32.1	103.05	0.01				3.29	2.19	2.44	BBB/Baa1/BBB	сырье	
Gazprom-13-5	400 \$	7.34	11.04.11		11.04.13		28.7	108.37	0.16				3.61	3.39	2.16	BBB/Baa1/BBB	сырье	
Gazprom-13-6	500 \$	7.51	31.01.11		31.07.13		32.4	109.22	0.21				3.83	3.44	2.38	BBB/Baa1/BBB	сырье	
Gazprom-14	780 €	5.03	25.02.11		25.02.14		39.4	103.04	0.11				3.96	4.88	2.90	BBB/Baa1/BBB	сырье	
Gazprom-14_07_31	1 250 \$	8.13	31.01.11		31.07.14		44.6									BBB/Baa1/BBB	сырье	
Gazprom-14-2	700 €	5.36	31.10.11		31.10.14		47.7	104.12	0.10				4.15	5.15	3.55	BBB/Baa1/BBB	сырье	
Gazprom-15	1 000 €	5.88	01.06.11		01.06.15		54.8	105.03	0.19				4.55	5.59	3.90	BBB/Baa1/BBB	сырье	
Gazprom-15_02_04	850 €	8.13	04.02.11		04.02.15		50.9	113.45	0.10				2.78	7.16	3.47	BBB/Baa1/BBB	сырье	
Gazprom-15_11_29	1 000 \$	5.09	29.05.11		29.11.15		60.8	101.39	1.19				4.78	2.51	4.37	BBB/Baa1/BBB	сырье	
Gazprom-16	1 350 \$	6.21	22.05.11		22.11.16		72.8	105.40	2.15				5.15	2.95	4.97	BBB/Baa1/BBB	сырье	
Gazprom-17	500 €	5.14	22.03.11		22.03.17		76.8	100.42	0.00				4.99	5.11	5.23	BBB/Baa1/BBB	сырье	
Gazprom-17-2	500 €	5.44	02.11.11		02.11.17		84.3	101.31	-0.08				5.14	5.37	5.78	BBB/Baa1/BBB	сырье	
Gazprom-18	1 200 €	6.61	13.02.11		13.02.18		87.7	105.97	0.02				5.49	6.23	5.56	BBB/Baa1/BBB	сырье	
Gazprom-18-2	1 100 \$	8.15	11.04.11		11.04.18		89.6	113.78	0.67				5.82	3.58	5.58	BBB/Baa1/BBB	сырье	
Gazprom-19	2 250 \$	9.25	23.04.11	23.04.12	23.04.19	17.0	102.2									BBB/Baa1/BBB	сырье	
Gazprom-20	1 250 \$	7.20	01.02.11		01.02.20		111.6	105.97	0.77				5.09	3.40	2.77	BBB/Baa1/BBB	сырье	
Gazprom-22	1 300 \$	6.51	07.03.11		07.03.22		137.1	101.65	0.78				6.30	3.20	7.82	BBB/Baa1/BBB	сырье	
Gazprom-34	1 200 \$	8.63	28.04.11	28.04.14	28.04.34	41.0	285.0									BBB/Baa1/BBB	сырье	
Gazprom-37	1 250 \$	7.29	16.02.11		16.08.37		325.2	102.44	1.31				7.08	3.56	11.62	BBB/Baa1/BBB	сырье	
Gazprombank-11	300 \$	7.97	15.12.10		15.06.11		6.5	102.96	0.00				2.40	3.87	0.51	/Baa3/BB	банки	
Gazprombank-13	500 \$	7.93	28.12.10		28.06.13		31.3									/Baa3/BB	банки	
Gazprombank-14	500 \$	6.25	15.12.10		15.12.14		49.2									/Baa3/BB	банки	
Gazprombank-15	1 000 \$	6.50	23.03.11		23.09.15		58.6									/Baa3/BB	банки	
Gazprombank-16	120 \$	7.35	08.05.11		08.05.16		66.2									/Baa3/BB	банки	
Gazstream-13	647 \$	5.63	22.01.11		22.07.13		32.1	103.16	0.11				4.34	2.73	2.40	BBB/Baa1/BBB	сырье	
HCFB-11	500 \$	11.00	20.12.10		20.06.11		6.7	103.81	0.07				3.95	5.30	0.52	/Ba3/B+	банки	
HCFB-11-2	450 \$	11.75	11.02.11		11.08.11		8.4	104.15	-0.02				5.55	5.64	0.65	/Ba3/B+	банки	
IIB-13	200 \$	11.00	15.02.11		15.02.13		26.9									D/Caa2/D	банки	
Income-Lada-11 CLN	38 \$	18.00	23.12.10		20.06.11		6.7									RD/D	торговля	
KZOSRU-11	200 \$	9.25	30.04.11		30.10.11		11.1									//B	химия	
LenSpetsSMU-15	150 \$	9.75	09.02.11		09.11.15		60.1									//B	строительство	
LenSpetsSMU-15	150 \$	9.75	09.02.11		09.11.15		60.1									//B	строительство	
Lukoil-14	900 \$	6.38	05.05.11		05.11.14		47.8	106.65	0.44				4.51	2.99	3.46	BBB-/Baa2/BBB-	сырье	
Lukoil-17	500 \$	6.36	07.12.10		07.06.17		79.3	104.44	0.70				5.53	3.04	5.17	BBB-/Baa2/BBB-	сырье	
Lukoil-19	600 \$	7.25	05.05.11		05.11.19		108.7	107.49	0.74				6.15	3.37	6.58	BBB-/Baa2/BBB-	сырье	
Lukoil-20	800 \$	6.13	09.05.11		09.11.20		121.0									BBB-/Baa2/BBB-	сырье	
Lukoil-22	500 \$	6.66	07.12.10		07.06.22		140.2	101.51	1.17				6.47	3.28	7.75	BBB-/Baa2/BBB-	сырье	
MBRD-16	60 \$	8.88	10.03.11	10.03.11	10.03.16	3.0	64.2									B-/B1/	банки	
MDM-11	200 \$	9.75	21.01.11		21.07.11		7.7									BB/Ba2/B+	банки	
Mirax-11	180 \$	9.45	20.03.11		20.03.11		3.6									/Ca1/	строительство	
Moscow-11	374 €	6.45	12.10.11		12.10.11		10.5	103.82	0.00				1.94	6.21	0.86	BBB/Baa1/BBB	муниципальный	
Moscow-16	407 €	5.06	20.10.11		20.10.16		71.7	101.89	0.04	</								

## Рынок еврооблигаций

Выпуск	Объем, млн	Купон, %	Дата			Месяцев до		Цена	Изм.	Торговый объем, шт	Котировки		Доходность, %			Дюр. лет	Рейтинг F/M/S	Сектор
			купона	оферты	погаш	офрт	погаш				покупка	продажа	офрт	погаш	текущ			
<b>ЕВРООБЛИГАЦИИ</b>																		
Promsvyazbank-11	225 \$	8.75	20.04.11		20.10.11		10.8	103.35	-0.07				4.83	4.23	0.84	V+/Ba2/отозван	банки	
Promsvyazbank-12-2	200 \$	9.63	23.05.11		23.05.12		18.0	104.89	-0.10				6.11	4.59	1.37	V+/Ba2/отозван	банки	
Promsvyazbank-13	150 \$	10.75	15.01.11	15.07.11	15.07.13	8.0	31.9	109.60	-0.02			-4.29	6.11	4.90	0.61	V+/Ba2/отозван	банки	
Promsvyazbank-15	200 \$	12.75	27.05.11		27.05.15		54.6	111.27	-0.15				9.60	5.73	3.44	V+/Ba2/отозван	банки	
Promsvyazbank-16	200 \$	11.25	08.01.11		08.07.16		68.2	107.44	-0.31				9.50	5.24	4.00	V+/Ba2/отозван	банки	
Promsvyazbank-18	100 \$	12.50	31.01.11		31.01.18		87.3									V+/Ba2/отозван	банки	
Raspadskaya-12	300 \$	7.50	22.05.11		22.05.12		17.9									/B1/B+	сырье	
RenCap-13	225 \$	13.00	01.04.11		01.04.13		28.4									V-/B1/B-	банки	
ROLF-11	150 \$	13.00	05.05.11		30.06.11		7.0	102.62	-0.34				8.29	6.33	0.55	/Caa1/CCC	торговля	
Rosbank-12	130 \$	9.00	01.01.11		01.07.12		19.3									BBB+/Baa3/BB+	банки	
Rosselkhozbank-12 CHF	150 C	6.26	30.04.11		30.04.12		17.2	103.20	0.14				3.84	6.07	1.33	BBB/Baa1/	банки	
Rosselkhozbank-13	700 \$	7.18	16.05.11		16.05.13		29.9	106.75	0.26				4.25	3.36	2.25	BBB/Baa1/	банки	
Rosselkhozbank-13 RUB	30 000 R	7.50	25.03.11		25.03.13		28.2	99.98	-0.01				7.50	3.75	2.06	BBB/Baa1/	банки	
Rosselkhozbank-14	750 \$	7.13	14.01.11		14.01.14		38.0	106.57	0.24				4.83	3.34	2.73	BBB/Baa1/	банки	
Rosselkhozbank-14-2	1 000 \$	9.00	11.12.10		11.06.14		42.9	112.47	0.27				5.09	4.00	2.94	BBB/Baa1/	банки	
Rosselkhozbank-16	500 \$	6.97	21.03.11	21.09.11	21.09.16	10.0	70.7	99.25	0.83			7.93	3.51	0.76	BBB/Baa1/	банки		
Rosselkhozbank-17	1 250 \$	6.30	15.05.11		15.05.17		78.6	100.48	0.46				6.21	3.13	5.23	BBB/Baa1/	банки	
Rosselkhozbank-18	1 000 \$	7.75	29.05.11		29.05.18		91.2	107.78	0.22				6.42	3.60	5.71	BBB/Baa1/	банки	
RTM-11 CLN	125 \$	12.00	04.12.10		04.03.11		3.1									BBB/Baa1/	торговля	
Russia-15	2 000 \$	3.63	29.04.11		29.04.15		53.7	100.40	0.50				3.52	1.80	4.03	BBB/Baa1/BBB	гос. бумаги	
Russia-18	3 466 \$	11.00	24.01.11		24.07.18		93.1	140.59	0.34				4.63	3.91	5.47	BBB/Baa1/BBB	гос. бумаги	
Russia-20	3 500 \$	5.00	29.04.11		29.04.20		114.6	100.58	0.82				4.92	2.49	7.41	BBB/Baa1/BBB	гос. бумаги	
Russia-28	2 500 \$	12.75	24.12.10		24.06.28		213.8	174.68	0.09				5.88	3.65	9.08	BBB/Baa1/BBB	гос. бумаги	
Russia-30	21 218 \$	7.50	31.03.11		31.03.30		235.3	115.87	0.62	2 000			4.81	3.24	5.67	BBB/Baa1/BBB	гос. бумаги	
RusStandard-11	350 \$	8.63	05.05.11		05.05.11		5.2	101.15	-0.02				5.84	4.26	0.42	V+/Ba3/B+	банки	
RusStandard-15	200 \$	8.88	16.12.10	16.12.10	16.12.15	0.0	61.4	93.28	0.15			265.23		4.76	0.02	V+/Ba3/B+	банки	
RusStandard-16	200 \$	9.75	01.06.11		01.12.16		71.3	95.02					12.11	5.13	4.28	V+/Ba3/B+	банки	
RZD-17	1 500 \$	5.74	03.04.11		03.04.17		77.2									BBB/Baa1/BBB	транспорт	
Sberbank-11	750 \$	5.93	14.05.11		14.11.11		11.6	103.54	0.06				2.15	2.86	0.93	BBB/Baa1/	банки	
Sberbank-13	500 \$	6.48	15.05.11		15.05.13		29.9	106.23	0.15				3.80	3.05	2.27	BBB/Baa1/	банки	
Sberbank-13-2	500 \$	6.47	02.01.11		02.07.13		31.5	106.32	0.14				3.88	3.04	2.33	BBB/Baa1/	банки	
Sberbank-15_07	1 500 \$	5.50	07.01.11		07.07.15		56.0	101.47	0.58				5.14	2.71	3.94	BBB/Baa1/	банки	
Sberbank-17	1 000 \$	5.40	24.03.11		24.09.17		83.0	98.25	0.95				5.71	2.75	5.56	BBB/Baa1/	банки	
Severstal-13	1 250 \$	9.75	29.01.11		29.07.13		32.4	110.43	-0.04				5.48	4.41	2.29	V+/Ba3/BB-	сырье	
Severstal-14	375 \$	9.25	19.04.11		19.04.14		41.2	110.79	0.19				5.69	4.17	2.90	V+/Ba3/BB-	сырье	
Severstal-17	1 000 \$	6.70	25.04.11		25.10.17		84.0									V+/Ba3/BB-	сырье	
Sibirtelem-11 CLN	90 \$	7.70	24.04.11		24.04.11		4.8									BB//	телеком	
SINEK-15	250 \$	7.70	03.02.11		03.08.15		56.9	105.65	-0.69				6.28	3.64	3.82	BBB-/Ba1/	финансы	
Sisfin-11	350 \$	8.88	28.01.11		28.01.11		1.9	100.92	-0.08				2.96	4.40	0.16	BB-/Ba3/BB	телеком	
Sovkormflot-17	800 \$	5.38	27.04.11		27.10.17		84.1									BB-/Ba3/BB	транспорт	
Tatfondbank-12	0 \$	12.00	02.02.11		02.02.12		14.3									/B2/	банки	
TMK-11	600 \$	10.00	29.01.11		29.07.11		8.0	103.46	0.11				4.61	4.83	0.62	/B1/B	производство	
TNK-11	500 \$	6.88	18.01.11		18.07.11		7.6	103.00	-0.01				2.05	3.34	0.61	BBB-/Baa2/BBB-	сырье	
TNK-12	500 \$	6.13	20.03.11		20.09.12		22.0									BBB-/Baa2/BBB-	сырье	
TNK-13	600 \$	7.50	13.03.11		13.03.13		27.8									BBB-/Baa2/BBB-	сырье	
TNK-15	500 \$	6.25	02.02.11		02.02.15		50.8	105.13	0.40				4.87	2.97	3.59	BBB-/Baa2/BBB-	сырье	
TNK-16	1 000 \$	7.50	18.01.11		18.07.16		68.5	109.45					5.52	3.43	4.50	BBB-/Baa2/BBB-	сырье	
TNK-17	800 \$	6.63	20.03.11		20.03.17		76.7									BBB-/Baa2/BBB-	сырье	
TNK-18	1 100 \$	7.88	13.03.11		13.03.18		88.6									BBB-/Baa2/BBB-	сырье	
TNK-20	500 \$	7.25	02.02.11		02.02.20		111.7									BBB-/Baa2/BBB-	сырье	
TransCapitalBank-17	100 \$	10.51	18.01.11		18.07.17		80.7									/B1/	банки	
TransCreditBank-11	350 \$	9.00	23.12.10		25.06.11		6.9									/Baa1/BB	банки	
Transneft-12	500 \$	6.10	27.12.10		27.06.12		19.1									/Baa1/BBB	сырье	
Transneft-12-2	700 €	5.38	27.12.10		27.06.12		19.1									/Baa1/BBB	сырье	
Transneft-13	600 \$	7.70	07.02.11		07.08.13		32.7									/Baa1/BBB	сырье	
Transneft-14	1 300 \$	5.67	05.03.11		05.03.14		39.7									/Baa1/BBB	сырье	
Transneft-18	1 050 \$	8.70	07.02.11		07.08.18		93.5									/Baa1/BBB	сырье	
Trust-12 CLN	20 \$	11.50	06.03.11		06.09.12		21.5									CCC/Caa1/	банки	
URSA-11-1	130 \$	12.00	30.12.10		30.12.11		13.1									V+/Ba3/	банки	
URSA-11-2	300 €	8.30	16.11.11		16.11.11		11.7									V+/Ba3/	банки	
UTK-13 CLN	3 500 R	9.00	04.12.10	04.06.11	04.06.13	6.0	30.5									/B1/B	телеком	
VEB-17	600 \$	5.45	22.05.11		22.11.17		84.9									BBB/Baa1/BBB	банки	
VEB-20	1 600 \$	6.90	09.01.11		09.07.20		116.9									BBB/Baa1/BBB	банки	
VEB-25	1 000 \$	6.80	22.05.11		22.11.25		182.3									BBB/Baa1/BBB	банки	
Vimpelcom-11	300 \$	8.38	22.04.11		22.10.11		10.8	105.14	0.02				2.50	3.98	0.86	/Ba2/BB+	телеком	
Vimpelcom-13	1 000 \$	8.38	30.04.11		30.04.13		29.4									/Ba2/BB+	телеком	
Vimpelcom-16	600 \$	8.25	23.05.11		23.05.16		66.7	108.62	0.74				6.36	3.80	4.41	/Ba2/BB+	телеком	
Vimpelcom-18	1 000 \$	9.13	30.04.11		30.04.18		90.2									/Ba2/BB+	телеком	
Vostok Express Bank-17	43 \$	11.00	27.12.10		27.06.17		80.0									/B2/	банки	
VTB N-W-15	400 \$	6.20	29.03.11		29.09.15		58.8	96.12	0.40				7.16	3.22	4.04	BBB/Baa1/	банки	
VTB-11	450 \$	7.50	12.04.11		12.10.11		10.5	104.53	0.01				2.17	3.59	0.84	BBB/Baa1/BBB	банки	
VTB-11-2	1 000 €	8.25	30.06.11		30.06.11		7.0	103.33	-0.03				2.36	7.98	0.57	BBB/Baa1/BBB	банки	
VTB-12	1 200 \$	6.61	30.04.11		30.10.12		23.3	106.64										



# Департамент по операциям с долговыми инструментами

## Исполнительный директор, руководитель департамента

Борис Гинзбург, ginzburgbi@uralsib.ru

## Управление продаж и торговли

### Руководитель управления

Сергей Шемардов, she\_sa@uralsib.ru

### Управление продаж

Коррадо Таведжиа, taveggiac@uralsib.ru  
Елена Довгань, dov\_en@uralsib.ru  
Анна Карпова, karpovaam@uralsib.ru  
Дмитрий Попов, popovdv@uralsib.ru  
Дэниэл Фельцман, feltsmand@uralsib.ru  
Екатерина Кочемазова, kochemazovaea@uralsib.ru

### Управление торговли

Андрей Борисов, bor\_av@uralsib.ru  
Вячеслав Чалов, chalovvg@uralsib.ru  
Наталья Храброва, khrabrovann@uralsib.ru

## Управление по рынкам долгового капитала

### Корпоративные выпуски

Артемий Самойлов, samojlova@uralsib.ru  
Виктор Орехов, ore\_vv@uralsib.ru  
Дарья Союшкина, sonyushkinada@uralsib.ru  
Алексей Чекушин, chekushinay@uralsib.ru

### Региональные выпуски

Кирилл Иванов, ivanovkv@uralsib.ru  
Александр Маргеев, margeevas@uralsib.ru

### Сопровождение проектов

Гюзель Тимошкина, tim\_gg@uralsib.ru  
Галина Гудыма, gud\_gi@uralsib.ru  
Наталья Грищенко, grischenkovane@uralsib.ru  
Антон Кулаков, kulakovak@uralsib.ru

## Аналитическое управление

### Руководитель управления

Константин Чернышев, che\_kb@uralsib.ru

### Дирекция анализа долговых инструментов

Руководитель Дмитрий Дудкин, dudkindi@uralsib.ru

### Заместитель руководителя управления

Вячеслав Смольянинов, smolyaninovv@uralsib.ru

### Долговые обязательства

Дмитрий Дудкин, dudkindi@uralsib.ru  
Надежда Мырсыкова, myrsikovanv@uralsib.ru  
Мария Радченко, radchenkomg@uralsib.ru  
Ольга Стерина, sterinaoa@uralsib.ru  
Юрий Голбан, golbanyv@uralsib.ru

### Стратегия/Политика

Крис Уифер, cwaefer@uralsib.ru  
Вячеслав Смольянинов, smolyaninovv@uralsib.ru  
Леонид Слипченко, slipchenkola@uralsib.ru

### Экономика

Алексей Девятов, devyatovae@uralsib.ru  
Наталья Майорова, mai\_ng@uralsib.ru  
Ольга Стерина, sterinaoa@uralsib.ru

### Банки

Леонид Слипченко, slipchenkola@uralsib.ru  
Наталья Майорова, mai\_ng@uralsib.ru  
Наталья Березина, berezinana@uralsib.ru

### Анализ рыночных данных

Вячеслав Смольянинов, smolyaninovv@uralsib.ru  
Василий Дегтярев, degtyarevm@uralsib.ru  
Дмитрий Пуш, pushds@uralsib.ru

### Нефть и газ

Алексей Кокин, kokinav@uralsib.ru  
Юлия Новиченкова, novichenkova@uralsib.ru  
Ирина Булкина, bulkinaiv@uralsib.ru

### Электроэнергетика

Матвей Тайц, tai\_ma@uralsib.ru  
Александр Селезнев, seleznevae@uralsib.ru

### Металлургия/Горнодобывающая промышленность

Дмитрий Смолин, smolindv@uralsib.ru  
Николай Сосновский, sosnovskyno@uralsib.ru

### Телекоммуникации/Медиа/ Информационные технологии

Константин Чернышев, che\_kb@uralsib.ru  
Константин Белов, belovka@uralsib.ru

### Минеральные удобрения/ Машиностроение/Транспорт

Анна Куприянова, kupriyanovaa@uralsib.ru  
Ирина Иртегова, irtegovais@uralsib.ru

### Потребительский сектор/Недвижимость

Тигран Оганесян, hovhannisyan@uralsib.ru  
Александр Шелестович, shelestoviav@uralsib.ru

## Редакторская группа

### Английский язык

Джон Уолш (англ. яз.), walshj@uralsib.ru,  
Тимоти Халл, hallt@uralsib.ru  
Пол Де Витт, dewittpd@uralsib.ru  
Хиссам Латиф, latifh@uralsib.ru

### Дизайн

Ангелина Шабаринова, shabarinovav@uralsib.ru

### Русский язык

Андрей Пятигорский, pya\_ae@uralsib.ru  
Евгений Гринкруг, grinkruges@uralsib.ru  
Ольга Симкина, sim\_oa@uralsib.ru  
Даниил Хавронюк, khavronyukdo@uralsib.ru  
Полина Воробьева, vorobievapa@uralsib.ru  
Екатерина Трофилеева, trofileevaeg@uralsib.ru

Настоящий бюллетень предназначен исключительно для информационных целей. Ни при каких обстоятельствах он не должен использоваться или рассматриваться как оферта или предложение делать оферты. Несмотря на то что данный материал был подготовлен с максимальной тщательностью, УРАЛСИБ не дает никаких прямых или косвенных заверений или гарантий в отношении достоверности и полноты включенной в бюллетень информации. Ни УРАЛСИБ, ни агенты компании или аффилированные лица не несут никакой ответственности за любые прямые или косвенные убытки от использования настоящего бюллетеня или содержащейся в нем информации. Все права на бюллетень принадлежат ООО «УРАЛСИБ Кэпитал», и содержащаяся в нем информация не может воспроизводиться или распространяться без предварительного письменного разрешения. © УРАЛСИБ Кэпитал 2010