

Рублевые выпуски

YTM, %	знач.	Изменение, б.п.		YTD
		за ден.	за мес.	
ОФЗ 46020	8.2	24	31	(30.7)
Газпром-11	7.6	-	63	(141)
Система-3	8.0	12	42	(415)

Сырьевые рынки

	знач.	Изменение, %		YTD
		за ден.	за мес.	
Золото, \$/унция	1 385.4	(0.0)	1.4	26.2
Urals, \$/барр.	91.0	0.2	10.9	18.9
S&P Металлы, инд.	1 947.8	0.1	10.7	14.1
S&P C/x прод., инд.	818.2	0.5	16.7	32.9

Денежный рынок

RUB млрд.	знач.	Изменение		YTD
		за ден.	за мес.	
РЕПО в ЦБ	2.0	1.8	1.2	(112.4)
Корсчета	668.6	39.7	9.9	(165.5)
Депозиты в ЦБ	319.2	(7.5)	46.4	(121.1)

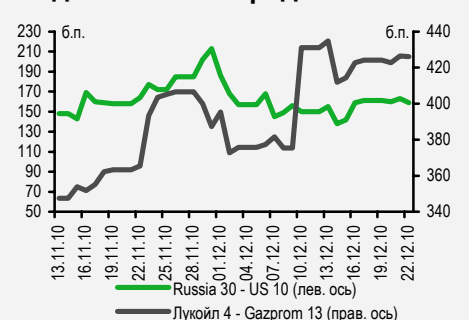
	знач.	Изменение, б.п.		YTD
		за ден.	за мес.	
NDF 1Y, %	4.64	(34)	26	(184)
MOSPrime O/N, %	2.89	(3)	(29)	(156)

USD RUB	знач.	Изменение, %		YTD
		за ден.	за мес.	
	30.68	(0.2)	(1.5)	2.2

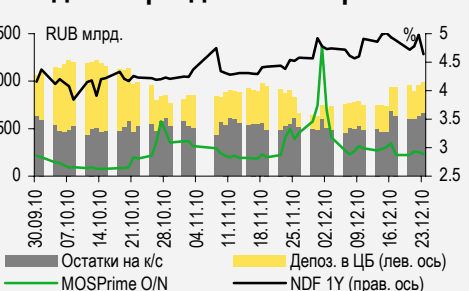
Индексы

б.п.	знач.	Изменение, б.п.		YTD
		за ден.	за мес.	
Russia 30 - UST 10	159.0	(4)	(5)	3
EMBI + Spread	284.2	(6.6)	(5.0)	(10.3)

Индикативные спреды



Индикаторы денежного рынка



Источники: РТС, ММВБ, Bloomberg, оценки УРАЛСИБа

СТРАТЕГИЯ

ВНЕШНИЙ РЫНОК

Четверг будет насыщен разного рода статистикой, но в центре внимания будут данные по доходам и расходам населения. Сегодня весьма вероятна фиксация прибыли, так как западные рынки закрываются на Рождественские праздники. Умеренный рост продолжился, ожидаем нейтрального открытия торгов. стр. 2

ВНУТРЕННИЙ РЫНОК

ЦБ добавил в ломбардный список 25 бумаг 18 эмитентов. АИЖК размещает свои самые длинные бонды на 5 млрд руб. По нашим расчетам, справедливый диапазон купона равен 9–9,1%. стр. 2

ДЕНЕЖНЫЙ РЫНОК

Уровень ликвидности продолжает расти. В результате ставки по МБК повышаются, а средства ЦБ становятся непривлекательными для банков (аукционы РЕПО отменяются уже два дня подряд). Объем ликвидности, вероятно, будет стабильно высоким до конца недели. стр. 4

КОРПОРАТИВНЫЕ СОБЫТИЯ

ГК «РОСНАНОТЕХ» (BB+/-/-)

В пятницу, 24 декабря, закрывается книга заявок по трем выпускам облигаций Государственной корпорации «Российская корпорация нанотехнологий» общим объемом 33 млрд руб. и сроком обращения семь лет. Ориентир по купону равен 8,5–8,9%. Справедливый уровень доходности облигаций РОСНАНО находится около верхней границы ориентиров организаторов обращения на уровне 9%. стр. 5

МТС (BB/BA2/BB+)

Туркменская дочка МТС ВСТ1 обязана до конца года прекратить работу на территории страны, расторгнуть контракты с клиентами и демонтировать свое оборудование, а с нового года у нее отзываются лицензии на частоты. Влияние на кредитное качество МТС и на котировки облигаций будет минимальным. стр. 5

РАСПАДСКАЯ (B1/B+)

Агентство Fitch подтвердило кредитный рейтинг компании на уровне «В+», прогноз «Стабильный». Поддержку кредитному рейтингу, по мнению агентства, оказывает благоприятная ценовая конъюнктура и рост добычи. Мы ожидаем, что кредитные метрики Распадской по итогам 2010 г. останутся устойчивыми, а риск рефинансирования еврооблигаций оцениваем как низкий. Евробонд Rapsadskaya Mine'12 на текущих уровнях выглядит привлекательно, но ликвидность его невысока. стр. 6

RUSSIAN INFORMER

Новости и комментарии, относящиеся к рынку акций, см. в нашем ежедневном издании [Russian Informer](#).

СТРАТЕГИЯ

Внешний рынок

День насыщен новостями, вероятно фиксация прибыли. Четверг станет наиболее активным днем недели, предшествующей Рождественским праздникам. Сегодня в США будут опубликованы такой важный макроэкономический индикатор, как объем доходов и расходов населения. Согласно консенсус-прогнозу Bloomberg, в ноябре рост доходов населения составил 0,2%, расходов – 0,5% по сравнению с октябрём. Сегодня будут также обнародованы данные по объёму заказов на товары длительного пользования и продажам домов на первичном рынке за ноябрь. Не меньший интерес представляет и индекс потребительского оптимизма. Как всегда в четверг, будет опубликована недельная статистика обращений за пособиями по безработице, число которых, как предполагается, не изменилось по сравнению с уровнем недельной давности. Несмотря на публикацию большого объема экономической статистики, мы не исключаем, что у многих инвесторов возникнет желание зафиксировать прибыль перед праздниками. Вчера американские рынки еще чуть подросли, хотя окончательная оценка ВВП США за III квартал оказалась ниже ожиданий: американская экономика выросла на 2,6%, в то время как ожидался пересмотр оценки в сторону повышения – с 2,5% до 2,8%. Вчера доллар несколько укрепился по отношению к евро, но сегодня утром тренд изменился и евро дорожает, к настоящему моменту достигнув уровня 1,31 долл./евро. Доходности десятилетних казначейских облигаций США остались практически без изменений на отметке 3,35%. Вчера на выкуп бумаг с рынка ФРС потратила 2,1 млрд долл.

Умеренный рост продолжился. Вчера спред индикативного суверенного выпуска Russia'30 к 10UST сократился всего на 6 б.п. до 151 б.п., а цена бумаги выросла на 13 б.п. до 115,5% от номинала. Остальные суверенные выпуски прибавили в цене примерно столько же. В корпоративном сегменте покупки продолжились, но неактивно. В еврооблигациях Газпрома не сложилось единой динамики, инвесторы в небольших объемах продавали самые короткие и самые длинные бумаги, но по итогам торговой сессии облигации газового монополиста практически не изменились в цене. Выпуски ЛУКОЙЛа уверенно дорожали и прибавили в среднем 15 б.п. В бумагах финансового сектора наибольшим спросом пользовались евробонды РСХБ, бумаги ВТБ и Сбербанк закрылись нейтрально. На азиатских площадках сегодня утром наблюдается разнонаправленная динамика. Котировки фьючерсов на американские фондовые индексы и цены на нефть вышли в плюс, что поддержит российские индексы при открытии.

Ольга Стерина, sterinaoa@uralsib.ru

Внутренний рынок

Пополнение в ломбардном списке ЦБ. Вчера в «Вестнике Банка России» был опубликован обновленный ломбардный список, в который ЦБ включил теперь облигации Санкт-Петербурга, Коми, Удмуртии, Нижегородской области, Краснодарского края, а также новые выпуски ФСК, Вимм-Билль-Данна, ТМК, ВЭБа и еще семи банков. В таблице представлен список всех новых бумаг, среди которых мы рекомендуем инвесторам обратить внимание на Транскредитбанк БО-1, ТМК БО-1 и ЛК Уралсиб БО-03.

См. на следующей странице.

Добавлены 25 бумаг 18 эмитентов

Список ломбардных бумаг

Эмитент	Бумага	Объем, млрд руб.	Дата oferty	Дата погашения	УТМ, %
Коми	34 009	2		18.10.2014	7,9%
Удмуртия	34 004	2		25.11.2015	8,2%
Нижегородская обл.	34 006	5		07.10.2015	8,0%
Краснодарский край	34 003	4		27.09.2014	7,9%
Санкт-Петербург	25 038	3		19.11.2015	7,8%
РСХБ	РСХБ БО-06	5	17.08.2014	09.02.2018	7,8%
Транскредитбанк	Транскредитбанк БО-01	5		17.11.2013	7,9%
Райффайзенбанк	Райффайзенбанк БО-07	5		27.11.2013	7,6%
Мой Банк	Мой Банк-5	5	25.04.2011	16.04.2015	12,3%
ФСК	ФСК-7	5	27.10.2015	16.10.2020	7,6%
	ФСК-9	5	24.10.2017	16.10.2020	8,2%
	ФСК-11	2	24.10.2017	16.10.2020	8,2%
Вимм-Билль-Данн	ВБД БО-01	3		11.10.2013	7,5%
	ВБД БО-02	3		11.10.2013	7,5%
	ВБД БО-03	5		11.10.2013	7,4%
	ВБД БО-08	5		11.10.2013	7,4%
ТМК	ТМК БО-01	5		22.10.2013	8,9%
ЛК Уралсиб	ЛК Уралсиб БО-03	3		29.10.2013	9,9%
РВК Финанс	РВК Финанс-3	3	14.11.2013	09.11.2015	8,8%
Внешэкономбанк	Внешэкономбанк-6	10	19.10.2017	13.10.2020	8,3%
	Внешэкономбанк-8	15	24.10.2013	13.10.2020	7,5%
ЮниКредит Банк	ЮниКредит Банк-5	5	03.09.2013	14.09.2015	7,7%
Русфинанс Банк	Русфинанс Банк-8	2	17.09.2012	23.04.2013	7,5%
	Русфинанс Банк-9	2	18.09.2012	15.09.2015	7,6%
Бинбанк	Бинбанк-2	1	05.05.2011	29.04.2013	9,5%

Источники: Cbonds, ММВБ, ЦБ РФ

АИЖК размещает 5 млрд руб. Вчера АИЖК (Ваа1/ВВВ) открыло книгу заявок на размещение семнадцатилетних облигаций двадцатого выпуска на 5 млрд руб. Закрытие книги заявок запланировано на 24 декабря, размещение бумаг на бирже – на 28 декабря. Выпуск будет амортизационным: 15.12.2025 будет погашено 40%, 15.12.2026 – 30%, 15.12.2027 г. – еще 30% номинальной стоимости. По облигациям предусмотрена также возможность досрочного погашения: 60% от номинала 15 декабря 2019 г., 40% – 15 декабря 2020 г. Бумага будет самой длинной среди всех выпусков АИЖК. По нашим расчетам, дюрация составит 8,55 года. Мы считаем, что справедливый диапазон купона составляет 9–9,1%, что предполагает доходность к погашению 9,31–9,42%. Судя по тому, что книга заявок будет открыта всего два дня, размещение пройдет среди очень узкого круга инвесторов – тех, кто располагает очень «длинными» деньгами.

Ольга Стерина, sterinaoa@uralsib.ru

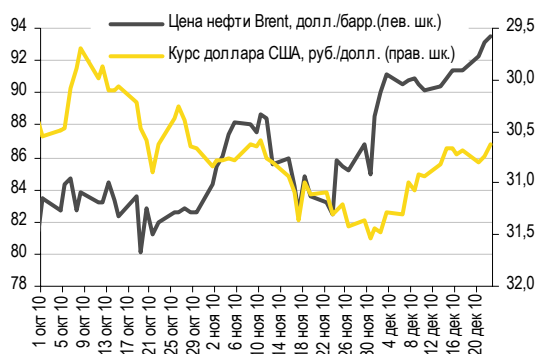
ДЕНЕЖНЫЙ РЫНОК

Рост ликвидности продолжается

Уровень ликвидности продолжает повышаться, что является причиной снижения процентных ставок по МБК и отмены аукционов РЕПО с ЦБ. Остатки на корсчетах кредитных учреждений в ЦБ выросли на 39,7 млрд руб. до 668,6 млрд руб., тогда как депозиты сократились на 7,5 млрд руб. до 319,2 млрд руб. Индикативная ставка MosPrime по однодневным кредитам упала на 3 б.п. до 2,89%. Мы ожидаем устойчивого уровня ликвидности и низких ставок по МБК до понедельника.

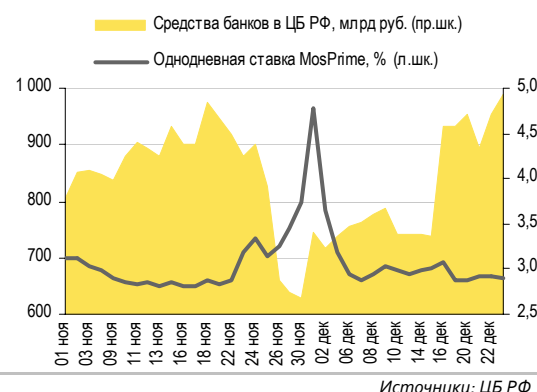
Рубль продолжает укрепляться на фоне роста цен на нефть, уже достигших очередного максимума с 1 октября 2008 г. С начала недели нефть Brent подорожала более чем на 2% до 93,5 долл./барр. Курс доллара к рублю на ММВБ снизился на 13 копеек до 30,62 руб./долл. при объеме торгов, равном 9,37 млрд долл. (+15% относительно предыдущей сессии). Стоимость евро на мировых рынках в последние несколько дней отличается сильной волатильностью, и вчера курс евро к рублю снизился на 21 копейку до 40,29 руб./евро. Стоимость бивалютной корзины упала до минимума с середины сентября 2010 г. и составила 34,97 руб. Сегодня настроения на рынках акций достаточно позитивные, а цены на нефть остаются высокими, поэтому рубль, скорее всего, продолжит укрепляться, и курс доллара к рублю, возможно, достигнет 30,5 руб./долл.

Курс руб./долл. и цена барреля нефти Brent, долл.



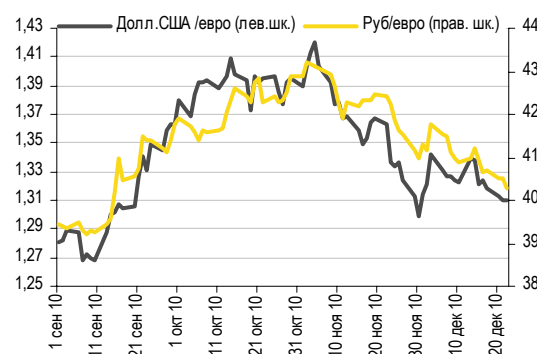
Источники: Bloomberg, ММВБ

Совокупные средства банков в ЦБ РФ, млрд руб., и однодневная ставка MosPrime, %



Источники: ЦБ РФ

Курс евро относительно доллара США и рубля



Источники: Bloomberg, ММВБ

Леонид Слипченко, slipchenkola@uralsib.ru
 Наталья Майорова, mayorovang@uralsib.ru
 Наталия Березина, berezinana@uralsib.ru

КОРПОРАТИВНЫЕ СОБЫТИЯ

ГК «Роснанотех» (BB+/-/-)

Квазисуверенный долг с привлекательной доходностью

Первичное размещение облигаций

Новое предложение госкомпании. В пятницу, 24 декабря, закрывается книга заявок по трем выпускам облигаций Государственной корпорации «Российская корпорация нанотехнологий» (РОСНАНО). Общий объем облигаций составляет 33 млрд руб., срок обращения – семь лет. Организаторы ориентируют инвесторов на ставку купона в диапазоне 8,5–8,9%, что при модифицированной дюрации около 5,35 года соответствует доходности 8,7–9,1%. По облигациям предусмотрена государственная гарантия на номинальную стоимость на весь срок обращения. Цель размещения – финансирование основной деятельности корпорации.

Ключевой фактор привлекательности – госгарантии. В целом кредитное качество компании представляется нам средним: риски на таком временном горизонте слишком велики в силу краткой истории корпорации и отсутствия реального опыта работы, реализации проектов и выхода из них. Но поддержка государства и госгарантия по обязательствам корпорации позволяет не обращать на эти риски внимания. Для оценки справедливого уровня доходности выпуска можно сравнить РОСНАНО с АИЖК (BBB/Vaa1/-). АИЖК близко к РОСНАНО по профилю – как и у эмитента, государство – единственный акционер агентства, которое также осуществляет кредитную деятельность. Облигации агентства также обеспечены гарантиями Российской Федерации. К несомненным плюсам АИЖК можно отнести большой опыт работы – оно создано в 1997 г., отчетность по МСФО публикуется с 2005 г. Помимо этого, кредитный рейтинг АИЖК на две ступени выше, чем у РОСНАНО. Еще одно преимущество АИЖК, на наш взгляд, заключается в большей социальной значимости для государства, которое в случае ухудшения экономической ситуации с намного более высокой вероятностью придет ему на помощь. По нашему мнению, справедливая премия РОСНАНО к кривой АИЖК составляет не менее 50 б.п. Таким образом, учитывая риски корпорации, справедливый уровень доходности облигаций РОСНАНО находится около верхней границы ориентиров организаторов обращения, то есть составляет не менее 9,1%. Мы считаем, что облигации РОСНАНО дают хорошую возможность приобрести квазисуверенный риск с привлекательной доходностью.

Юрий Голбан, golbanyv@uralsib.ru

МТС (BB/Va2/BB+)

Проблемы в Туркмении усугубляются

Власти Туркмении продолжают давить на МТС. После приостановления лицензии «дочки» МТС Barash Communications Technologies, Inc. (ВСТІ) на месяц с 21 декабря туркменские власти прибегли к более жестким мерам. Сегодня стало известно, что ВСТІ обязана до конца года прекратить работу на территории страны, расторгнуть контракты с клиентами и демонтировать свое оборудование, а с нового года у компании отзываются лицензии на частоты. По словам руководства МТС, ущерб с учетом упущенной выгоды в последующие пять лет составит 585 млн долл., а в случае деконсолидации своего туркменского бизнеса компании придется показать убыток в размере порядка 160 млн. долл. Компания заявляет, что будет добиваться защиты своих интересов и справедливой компенсации.

Не стоит переоценивать влияние событий на кредитное качество МТС. Во-первых, разбирательство с властями Туркмении может затянуться, и, теоретически, вопрос может даже решиться положительно для МТС. Во-вторых, как мы уже писали, масштабы ВСТІ не настолько велики, чтобы нанести МТС существенный ущерб (доля в консолидированной выручке и OIBDA МТС составляет лишь 1,9% и 2,7% соответственно).

Облигации МТС оценены вполне справедливо. Новость вряд ли окажет существенное влияние на бумаги МТС. Обращающиеся выпуски компании, по нашему мнению, оценены рынком, вполне справедливо и лежат близко к своей кривой.

Юрий Голбан, golbanyv@uralsib.ru

Распадская (B1/B+)

Fitch подтверждает кредитный рейтинг компании на уровне «B+», прогноз «Стабильный»

Благоприятная ценовая конъюнктура и рост добычи поддерживают рейтинг. Агентство Fitch подтвердило кредитный рейтинг Распадской на уровне «B+» и исключило его из списка Rating Watch «Негативный», установив «Стабильный» прогноз. Fitch исходит из того, что шахта «Распадская», которая была закрыта после взрыва 9 мая 2010 г., полностью возобновит работу к концу I квартала 2012 г. (совсем недавно компания начала добычу в одной из лав пострадавшей шахты), а другие шахты продолжают наращивать добычу. Также аналитики агентства ожидают, что средние цены на концентрат коксующегося угля в течение 2011 г. останутся на уровне IV квартал 2010 г.

Кредитные метрики компании по итогам 2010 г. останутся сильными. По оценкам Fitch, в 2010 г. выручка Распадской составит 680–730 млн долл. при рентабельности по EBITDA на уровне 40–45%, что соответствует EBITDA за 2010 г. в диапазоне 270–328 млн долл. Напомним, что в I полугодии текущего года EBITDA компании составила 259 млн долл. (почти на 9% выше, чем за весь 2009 г.), так что по итогам года скорее стоит ожидать EBITDA выше 300 млн долл. (наш прогноз – 368 млн долл.). На 30 июня объем денежных средств и депозитов Распадской достиг 286 млн долл., что почти соответствует предварительной оценке величины затрат на восстановление шахты (280 млн долл.). Инвестиционные затраты Распадской на II полугодие запланированы на уровне 100 млн долл., и, по нашим оценкам, компания сможет профинансировать капвложения без привлечения долгового капитала. С учетом нашего прогноза EBITDA на 2010 г. отношение Долг/EBITDA у Распадской на конец года не превысит 1,0.

Евробонд RASPADSKAYA Mine'12 выглядит привлекательно, но ликвидность его невысока. В настоящий момент выпуск RASPAD'12 торгуется с доходностью порядка 5% на срок чуть более года, что подразумевает премию к свопам в размере 430 б.п. Риск рефинансирования еврооблигаций мы оцениваем как довольно низкий (такого же мнения придерживается и Fitch), так что при текущих ценах короткий выпуск еврооблигаций выглядит довольно привлекательно, торгуясь с премией в 20 б.п. к сопоставимому по дюрации выпуску Евраз (B/B2/B+) Evraz'13. Сдерживающим фактором выступает невысокая ликвидность выпуска, однако как инструмент для удержания до погашения бумага вполне интересна.

Мария Радченко, radchenkomg@uralsib.ru

КАЛЕНДАРЬ ПРЕДСТОЯЩИХ СОБЫТИЙ

Долговой рынок

23 декабря	Размещение Беларусь-01 (7 млрд руб.). Размещение Волгоград-34005 (1 млрд руб.). Размещение Еврофинансы-Недвижимость-01 (1,1 млрд руб.). Размещение ЮТэйр-Финанс- БО-03 (1,5 млрд руб.). Размещение Национальный капитал-БО-01 (0,5 млрд руб.). Размещение Национальный капитал-БО-02 (0,5 млрд руб.). Оферта Татфондбанк-7 (1 млрд руб.). Оферта ТрансКредитБанк-2 (3 млрд руб.). Погашение Благовещенск-25002 (0,15 млрд руб.).
24 декабря	Размещение ГС Сухого-БО-01 (3 млрд руб.). Оферта Группа АГРОКОМ-1 (1,5 млрд руб.). Оферта ДиПОС-1 (2 млрд руб.). Оферта Минплита-Финанс-1 (0,5 млрд руб.). Погашение Новосибирская область-34014 (2 млрд руб.).
27 декабря	Погашение Москва-38 (5 млрд руб.).
28 декабря	Размещение Крайинвестбанк-БО-01 (1,5 млрд руб.). Оферта Стальфонд-Недвижимость-1 (0,6 млрд руб.).
29 декабря	Размещение Роснано-01 (8 млрд руб.). Размещение Роснано-02 (10 млрд руб.). Размещение Роснано-03 (15 млрд руб.). Размещение Татфондбанк-БО-01 (2 млрд руб.). Оферта АиФ – МедиаПресса – финанс-2 (1 млрд руб.). Погашение ЛК Уралсиб-1 (2,7 млрд руб.).
31 декабря	Оферта ИНК-1 (3 млрд руб.). Оферта Ай-ТЕКО-2 (0,63 млрд руб.). Оферта Межпромбанк-1 (3 млрд руб.).
11 января	Погашение Камская долина-Финанс-5 (0,3 млрд руб.).
14 января	Оферта Наука-Связь-1 (0,4 млрд руб.).

Денежный рынок

1 января	Центробанк прекратит предоставлять беззалоговые кредиты
----------	---

КАЛЕНДАРЬ ОФЕРТ

Дата оферты	Выпуск	Объем выпуска, млн руб.	Цена оферты, %	Ставка предыдущег о купона, %	Новая ставка купона, %	Дата следующей оферты / погашения
23.12.10	Татфондбанк-7	1 000	100	13,75	8,75	16 декабря 2011
	ТрансКредитБанк-2	3 000	100	15,0	6,9	12 июня 2012
	Группа АГРОКОМ-1	1 500	100	10,0	7,0	21 июня 2011
24.12.10	ДиПОС-1	2 000	100	8,0	6,0	21 июня 2011
	Минплита-Финанс-1	500	100	20,0	20,0	22 апреля 2011
28.12.10	Стальфонд- Недвижимость-1	600	100	7,0	-	-
28.12.10	АиФ – МедиаПресса – финанс-2	1 000	100	16,0	-	-
	ИНК-1	3 000	100	16,7	-	-
	Ай-ТЕКО-2	630	100	8,0	6,0	-
31.12.10	Межпромбанк-1	3 000	100	13,25	-	-

Рынок рублевых облигаций

Выпуск	Объем, млн	Купон, %	Дата			Месяцев до		Цена	Изм.	Торговый объем, шт (осн.+РПС)	Котировки		Доходность, %			Дюр, лет	Рейтинг F/M/S	Сектор
			купона	оферты	погаш	офрт	погаш				покупка	продажа	офрт	погаш	текуц			
КОРПОРАТИВНЫЕ РУБЛЕВЫЕ ОБЛИГАЦИИ																		
7Контин.02	7 000 R	9.00	16.06.11		14.06.12		18.0	97.43		922 704	91.01	99.47		10.96	4.61	1.28	торговля	
Авангард-03	1 500 R	9.25	13.05.11		10.05.13		29.0	100.80	-0.01	30 000	100.83	100.95		9.06	4.58	1.99	BBB+/Baa3/BB+	
АИЖК 10об	6 000 R	8.05	15.02.11		15.11.18		96.2	99.52	-1.10	1	99.52	100.59		8.41	2.04	3.99	/A3/BBB	
АИЖК 11об	10 000 R	8.20	15.03.11		15.09.20		118.5	100.30			100.01	100.70		7.52	2.02	4.78	/A3/BBB	
АИЖК 16об	10 000 R	8.25	15.03.11		15.09.21		130.7	98.24	0.24	15	98.20	98.24		8.82	5.94	5.33	/A3/BBB	
АИЖК 4об	900 R	8.70	01.02.11		01.02.12		13.5	102.51			102.00	102.50		6.49	2.14	1.00	/A3/BBB	
АИЖК 5об	2 200 R	7.35	15.01.11		15.10.12		22.1	100.82			100.00	101.00		6.85	1.84	1.16	/A3/BBB	
АИЖК 6об	2 500 R	7.40	15.01.11		15.07.14		43.4	100.02			98.08	100.00		7.60	1.86	2.13	/A3/BBB	
АИЖК 7об	4 000 R	7.68	15.01.11		15.07.16		67.7	99.85	-0.14	1	99.58	99.70		7.95	1.94	3.10	/A3/BBB	
АИЖК 8об	5 000 R	7.63	15.03.11	15.03.14	15.06.18	39.0	91.1	100.04			99.40	99.70	7.83	6.81	1.88	2.13	/A3/BBB	
АИЖК 9об	5 000 R	7.49	15.02.11		15.02.17		74.9	99.10	0.70		98.30	98.85		7.99	1.90	3.11	/A3/BBB	
АиФ-02	1 000 R	16.00	24.12.10	31.12.10	21.12.12	0.0	24.3	100.19					-3.98	7.96	0.02		телеком	
АК БАРС-03	10 000 R	7.90	26.04.11		25.10.11		10.2	100.70	0.05	35 041	100.65	100.75		7.13	3.91	0.77	BB/Baa3/	банки
АК БАРС-04	5 000 R	8.25	19.04.11	24.04.12	15.10.13	16.0	34.3	100.60	-0.05	631 027	100.30	100.60	7.79	4.09	1.19	BB/Baa3/	банки	
Акрон-2	3 500 R	14.05	24.03.11	26.09.11	19.09.13	9.0	33.4	106.75		1 216	104.01	106.70	4.76	6.56	0.70	B+/B1/	сырье	
Акрон-3	3 500 R	13.85	25.05.11	25.05.12	20.11.13	17.0	35.5	108.72			108.15	109.70	7.37	6.35	1.24	B+/B1/	сырье	
Алроса-20	3 000 R	8.95	28.12.10		23.06.15		54.8	101.90	-0.35	76 700	101.75	101.90		8.71	2.19	3.40	BB-/Baa3/BB-	сырье
Алроса-21	8 000 R	8.25	23.12.10	25.06.13	18.06.15	31.0	54.6	100.76					8.11	2.04	2.08	BB-/Baa3/BB-	сырье	
Алроса-22	8 000 R	8.25	28.12.10	28.06.13	23.06.15	31.0	54.8	100.75	-0.05	36 800	100.75	100.85	8.13	2.04	2.09	BB-/Baa3/BB-	сырье	
Алроса-23	7 000 R	8.95	23.12.10		18.06.15		54.6	101.53					8.81	2.20	3.38	BB-/Baa3/BB-	сырье	
АлтЗиб-2 об	2 000 R	18.00	08.03.11		05.06.12		17.7	100.24	0.09	6 298	100.10	100.24		18.91	4.48	0.72		торговля
АтомэнергОБ	10 000 R	7.50	15.08.11		15.08.14		44.4	99.45	-0.05	214 600	99.00	99.50		7.66	7.54	3.02	/BBB-	энергетика
Аэрофлот БО-1	6 000 R	7.75	11.04.11		08.04.13		27.9	100.66			100.20	101.45		7.43	3.84	2.04	BB+//	транспорт
Аэрофлот БО-2	6 000 R	7.75	11.04.11		08.04.13		27.9	101.05		22	100.21	101.05		7.24	3.82	2.04	BB+//	транспорт
Банк Санкт-Петербур	5 000 R	8.10	12.04.11	13.10.11	09.04.13	10.0	28.0	100.42	-0.02		100.44	100.55	7.62	4.02	0.73	/Baa3/	банки	
Банк Санкт-Петербур	5 000 R	7.50	28.03.11	26.03.12	23.09.13	15.0	33.5	99.78	-0.02		98.75	99.70	7.82	3.75	1.12	/Baa3/	банки	
Банк Санкт-Петербур	3 000 R	8.50	16.06.11	13.12.12	12.12.13	24.0	36.2	100.59	0.54		100.01	100.40	8.34	4.21	1.72	/Baa3/	банки	
БанкМоск-1	10 000 R	6.45	28.01.11		29.07.11		7.3	100.00					6.54	3.22	0.55	BBB-/Baa1/	банки	
БанкМоск-2	10 000 R	7.50	04.02.11	11.02.11	01.02.13	2.0	25.7										BBB-/Baa1/	банки
БанкСОЮЗ04	3 000 R	9.50	23.02.11		23.02.11		2.1										/Caa1/B	банки
Башнефть-01	15 000 R	12.50	21.06.11	21.12.12	13.12.16	24.0	72.8	108.10	0.20	304 172	108.01	108.10	8.15	5.77	1.70		сырье	
Башнефть-02	15 000 R	12.50	21.06.11	21.12.12	13.12.16	24.0	72.8	108.00	0.08	137 723	108.00	108.10	8.20	5.77	1.70		сырье	
Башнефть-03	20 000 R	12.50	21.06.11	21.12.12	13.12.16	24.0	72.8	108.10	0.23	60 481	108.00	108.10	8.15	5.77	1.70		сырье	
Белон 02	2 000 R	17.00	24.02.11	24.02.11	23.02.12	2.0	14.3	101.55	0.55	16 246	101.55	101.78	7.87	8.35	0.16		металлургия	
Бинбанк-2	1 000 R	10.50	28.04.11	05.05.11	29.04.13	4.0	28.6	100.38			97.00	100.00	9.01	5.24	0.34	/B2/B-	банки	
ВБД ПП Зоб	5 000 R	7.45	02.03.11		27.02.13		26.6	100.21		2 000	100.09	100.34		7.47	3.71	1.87	/Baa3/BB-	потреб. тов.
ВБД ПП БО-01	3 000 R	7.35	15.04.11		11.10.13		34.1	100.15	0.22	262 566	100.00	100.70		7.42	3.66	2.38	/Baa3/BB-	потреб. тов.
ВБД ПП БО-02	3 000 R	7.35	15.04.11		11.10.13		34.1	101.75	1.70	18 500	98.99	100.70		6.76	3.60	2.39	/Baa3/BB-	потреб. тов.
ВБД ПП БО-03	5 000 R	7.35	15.04.11		11.10.13		34.1	100.15		5 000	100.00	100.30		7.42	3.66	2.38	/Baa3/BB-	потреб. тов.
ВБД ПП БО-06	5 000 R	7.90	30.12.10		27.06.13		30.6	100.90	0.30	405 259	100.55	101.10		7.64	3.90	2.09	/Baa3/BB-	потреб. тов.
ВБД ПП БО-07	5 000 R	7.90	30.12.10		27.06.13		30.6	100.90		235 377	100.45	101.10		7.64	3.90	2.09	/Baa3/BB-	потреб. тов.
ВБД ПП БО-08	5 000 R	7.35	15.04.11		11.10.13		34.1	100.09		38 717	100.00	100.29		7.44	3.66	2.38	/Baa3/BB-	потреб. тов.
ВИА АИЖК А	9 440 R	8.50	15.03.11		15.03.40		355.9	103.40	-0.60		101.40	104.00		8.36	2.03	10.40	/A3/	финансы
ВикторияФ-БО-01	2 000 R	8.00	15.02.11		12.02.13		26.1	87.55			75.10	100.00		15.54	4.56	1.68	отозван//	торговля
ВК-Инвест1	10 000 R	9.25	21.01.11		19.07.13		31.3	103.63	0.43	500 000	102.76	104.99		7.81	4.45	2.11	/Ba2/BB+	телеком
ВК-Инвест3	10 000 R	15.20	11.01.11	14.07.11	08.07.14	7.0	43.1	104.45	-0.15	640 200	104.53	104.67	6.90	7.26	0.49	/Ba2/BB+	телеком	
ВК-Инвест6	10 000 R	8.30	19.04.11		13.10.15		58.5	99.65	-0.05	2 000	99.60	99.75		8.56	4.15	3.69	/Ba2/BB+	телеком
ВК-Инвест7	10 000 R	8.30	19.04.11		13.10.15		58.5	99.65	-0.14	50 000	99.60	99.80		8.56	4.15	3.69	/Ba2/BB+	телеком
ВлгТлкВТ-4	3 000 R	12.00	08.03.11	11.03.11	03.09.13	3.0	32.9	101.40		2 000	101.33	104.44	5.09	2.95	0.21	BB/BB-	телеком	
Внешрб 01	1 500 R	9.00	18.05.11	21.11.11	14.11.12	11.0	23.1	100.20			78.01	100.10	8.81	4.48	0.82	/B3/B-	банки	
Водоканал Спб-1	2 000 R	8.80	15.06.11		09.12.15		60.4										банки	
ВостЭксБО1	1 000 R	12.50	10.03.11	15.03.11	07.03.13	3.0	26.9	101.24			101.20	101.40	6.17	6.16	0.21	/B2/	сервис	
ВостЭксБО5	1 000 R	9.00	21.04.11	23.04.12	17.10.13	16.0	34.3	99.98		20 000	99.65	99.95	9.13	4.49	1.17	/B2/	банки	
ВТБ - 5 об	15 000 R	7.40	20.01.11		17.10.13		34.3	100.10	0.20	32	99.72	99.99		7.56	1.84	2.36	BBB/Baa1/BBB	банки
ВТБ - 6 об	15 000 R	7.20	12.01.11	13.07.12	06.07.16	19.0	67.4	100.20		219 624	99.96	100.20	7.22	1.79	1.37	BBB/Baa1/BBB	банки	
ВТБ 24-1-МП	15 000 R	9.70	16.03.11	20.12.11	10.12.14	12.0	48.3	103.70			76.01	103.30	5.81	2.33	0.91	BBB/Baa1/BBB	банки	
ВТБ БО-01	5 000 R	7.60	18.03.11		15.03.13		27.1	100.10	0.05	38 563	100.10	100.49		7.77	1.89	1.92	BBB/Baa1/BBB	банки
ВТБ БО-02	5 000 R	7.60	18.03.11		15.03.13		27.1	100.10	0.05	41 024	100.00	100.87		7.77	1.89	1.92	BBB/Baa1/BBB	банки
ВТБ БО-03	10 000 R	7.60	18.03.11		15.03.13		27.1	100.10	0.05	37 641	100.10	100.39		7.77	1.89	1.92	BBB/Baa1/BBB	банки
ВТБ24 01	6 000 R	11.50	06.04.11		05.10.11		9.6	104.00	0.25	324 000	103.85	103.95	6.28	5.51	0.72	BBB/Baa1/BBB	банки	
ВТБ24 02	10 000 R	7.35	08.02.11	14.02.11	05.02.13	2.0	25.9	102.50			100.00	105.00	-9.48	3.58	0.16	BBB/Baa1/		

Рынок рублевых облигаций

Выпуск	Объем, млн	Купон, %	Дата			Месяцев до		Цена	Изм.	Торговый объем, шт (осн.+РПС)	Котировки		Доходность, %			Дюр. лет	Рейтинг F/M/S	Сектор
			купона	оферты	погаш	офрт	погаш				покупка	продажа	офрт	погаш	текущ			
КОРПОРАТИВНЫЕ РУБЛЕВЫЕ ОБЛИГАЦИИ (продолжение)																		
Газпром БО-01	10 000 R	7.75	08.06.11		08.12.13		36.1	100.00		306 500	99.00	100.04		7.90	3.86	2.50	/Baa3/BB	банки
Газпромнефть БО-5	10 000 R	7.15	12.04.11		09.04.13		28.0	100.03	0.23	231 000	99.70	99.90		7.26	3.56	1.99	/Baa3/BBB-	сырье
Газпромнефть БО-6	10 000 R	7.15	12.04.11		09.04.13		28.0	99.80	0.01	347 000	99.70	99.85		7.37	3.57	1.99	/Baa3/BBB-	сырье
ГАЗФин 01	5 000 R	18.00	08.02.11		08.02.11		1.6	100.90		6 497	100.88	100.90		10.86	8.90	0.12		автомоб.
ГенерКомп1	2 000 R	8.50	21.06.11		21.06.11		6.0											энергетика
ГидроОГК-1	5 000 R	8.10	29.12.10		29.06.11		6.3	101.05	0.05	96 208	100.99	101.05		6.10	4.00	0.47	/Baa3/BBB-	энергетика
Главная дорога-03	8 000 R	5.00	21.11.11		30.10.28		217.4	90.30		17 000	90.00			9.44	5.52	10.56		транспорт
ГлМосСтр-2	4 000 R	1.00	17.03.11		17.03.11		2.8	89.00			78.00	100.00		66.36	0.56	0.14		строительство
Глобэксбанк БО-01	5 000 R	9.25	16.02.11	18.02.11	16.02.13	2.0	26.2	100.37	-0.01	190	100.40	100.60	6.56	4.65	0.15	BB//BB-	банки	
Глобэксбанк БО-02	5 000 R	8.10	22.01.11	25.01.12	22.07.13	13.0	31.4	100.40	0.25		100.20	101.00	7.79	4.07	0.96	BB//BB-	банки	
Глобэксбанк БО-03	3 000 R	8.10	08.06.11	13.06.12	08.12.13	18.0	36.1	100.15	-0.03		100.00	100.18	8.07	4.03	1.31	BB//BB-	банки	
Глобэксбанк БО-05	2 000 R	8.10	08.06.11	13.06.12	08.12.13	18.0	36.1	99.99			100.00	100.15	8.19	4.04	1.31	BB//BB-	банки	
ГСС 01	5 000 R	9.25	24.03.11	27.09.11	26.03.17	9.0	76.2	101.17	0.31	57 633	100.81	101.17	7.60	4.56	0.69	BB//	машиностр.	
ГЭС 02	1 500 R	12.00	26.04.11		23.04.13		28.4	95.13			96.50			15.04	6.29	1.79		торговля
ДальСвз2об	2 000 R	7.60	01.06.11		30.05.12		17.5	100.90		5 360	99.02			6.74	3.76	0.90	BB-/Baa3/	телеком
ДальСвзБО5	1 500 R	15.00	18.01.11	21.07.11	17.07.12	7.0	19.1	104.62		60 001	104.55	104.62	6.66	7.15	0.51			телеком
ДВТТ-Ф 02	5 000 R	7.75	20.01.11		18.07.13		31.3	17.53			6.50	28.56		134.50	22.04	0.74		транспорт
ДТК-01	5 000 R	10.50	11.03.11	18.03.11	08.03.13	3.0	26.9											энергетика
ДжейЭфСиг1	2 000 R	5.00	21.04.11		20.10.11		10.1	95.00			76.00	100.00		11.82	2.62	0.73	/отозван	торговля
ДжисФин-1	3 000 R	9.25	17.03.11		17.03.11		2.8	100.50	0.20	34 450	100.28	100.50		7.08	4.59	0.22		торговля
ДМЦЕНТРОБ1	1 150 R	8.50	05.06.11		26.05.15		53.9	95.50	-0.20	100	93.75	96.00		10.01	4.41	3.41		торговля
ЕАБР-3	5 000 R	10.50	03.05.11	03.11.11	25.10.16	11.0	71.1	103.60			103.15	103.45	6.08	5.05	0.82	BBB/A3/BBB	банки	
ЕБРР 02обл	5 000 R	3.74	20.01.11		21.04.11		4.0	100.30			100.20	100.45		2.85	0.93	0.32	AAA/Aaa/AAA	банки
ЕБРР 03обл	7 500 R	3.96	09.03.11		07.09.11		8.6	100.36			100.20	100.40		3.49	0.98	0.68	AAA/Aaa/AAA	банки
ЕБРР 04обл	3 000 R	3.75	17.03.11		12.06.14		42.3	100.50			100.15	101.00		3.64	0.93	3.16	AAA/Aaa/AAA	банки
ЕБРР 05обл	5 000 R	3.60	12.01.11		09.04.14		40.1	100.40			100.15	101.10		3.52	0.89	3.00	AAA/Aaa/AAA	банки
ЕвразХолдФ-1	10 000 R	9.25	25.03.11	22.03.13	13.03.20	27.0	112.3	100.70	-0.15	277 001	100.75	100.95	9.09	4.58	1.87	V+/B1/B	металлургия	
ЕвразХолдФ-2	10 000 R	9.95	02.05.11	28.10.15	19.10.20	59.0	119.6	100.95	0.25	255 092	100.00	100.98	9.92	4.91	3.56	V+/B1/B	металлургия	
ЕвразХолдФ-3	5 000 R	9.25	25.03.11	22.03.13	13.03.20	27.0	112.3	100.85	0.15	20 215	100.80	101.20	9.01	4.57	1.87	V+/B1/B	металлургия	
ЕвразХолдФ-4	5 000 R	9.95	02.05.11	28.10.15	19.10.20	59.0	119.6	100.99		277 210	100.80	100.99	9.91	4.91	3.56	V+/B1/B	металлургия	
ЕврокомФК5	5 000 R	16.00	15.03.11		15.03.11		2.8										/C/	финансы
ЕвроХим-02	5 000 R	8.90	04.01.11	03.07.15	26.06.18	55.0	91.4	102.05	-0.29	10 000	102.00	102.10	8.34	4.35	3.54	BB//BB	химия	
ЕвроХим-03	5 000 R	8.25	25.05.11	18.11.15	14.11.18	60.0	96.1	100.00		150 000	99.00	100.15	8.25	4.11	3.94	BB//BB	химия	
ЕЭСК-02	1 000 R	8.74	07.04.11		05.04.12		15.7											энергетика
Желдорин-2	2 500 R	12.00	21.04.11		19.04.12		16.1	100.63			94.25	101.33		11.77	5.95	1.11		финансы
Желдорин-3	2 000 R	13.00	23.03.11		19.09.12		21.2	100.00			100.01	103.50		13.39	6.48	1.38		финансы
Железобел1	1 000 R	10.00	18.02.11		27.05.11		5.2											производство
Зенит Зобл	3 000 R	8.10	11.05.11		09.11.11		10.7	100.90	-0.10	45 500	100.90	101.10		7.14	4.00	0.81	V/Baa3/	банки
Зенит 5обл	5 000 R	7.50	07.06.11	05.06.12	04.06.13	18.0	29.8	100.00	-0.09	17 500	100.00	100.09	7.64	3.74	1.30	V/Baa3/	банки	
Зенит 6обл	3 000 R	8.00	04.01.11	05.07.12	01.07.14	19.0	42.9	100.82			100.75	100.90	7.53	3.96	1.32	V/Baa3/	банки	
Зенит БО-01	5 000 R	7.90	07.04.11	11.04.11	07.04.13	4.0	27.9	100.47	-0.03	44 395	100.47	100.54	6.06	3.92	0.28	V/Baa3/	банки	
Зенит БО-02	5 000 R	7.75	22.03.11	26.09.12	22.09.13	21.0	33.5	99.94	0.14	100	99.80	99.94	7.88	3.84	1.53	V/Baa3/	банки	
ИжАвто 02	2 000 R	18.00	09.06.11		09.06.11		5.6											автомоб.
ИКСФин 01	9 000 R	7.95	04.01.11		01.07.14		42.9	100.28			99.37			8.01	3.95	2.81	//BB-	торговля
ИКСФин 04	8 000 R	18.46	09.06.11	13.06.11	02.06.16	6.0	66.3	105.44		20 043	104.70	105.43	6.29	8.73	0.44	//BB-	торговля	
Инвестторгбанк БО-01	2 000 R	9.60	25.05.11	25.05.12	25.11.13	17.0	35.6	99.73			99.50	99.85	10.04	4.77	1.23		банки	
Инпром 03	1 300 R	9.50	18.05.11		18.05.11		4.9	90.00		1 587	75.01	90.00		42.12	5.26	0.28		металлургия
ИнтегрФ-2	3 000 R	16.75	31.05.11		29.11.11		11.4	105.95	-0.05	10	105.95	106.99		10.17	7.88	0.82		сервис
Интурист-2	2 000 R	14.00	24.05.11	29.07.11	21.05.13	7.0	29.4	102.60	0.13	4 965	102.42	102.60	2.47	6.80	0.57			сервис
Иркут БО-01	5 000 R	9.25	15.03.11		10.09.13		33.1	100.90		485 000	100.85	101.10		9.06	4.57	2.21	/Ba2/	машиностр.
ИрксЭнерго1	5 000 R	15.50	02.06.11		28.11.13		35.7				101.01						/отозван/В-	энергетика
ИтераФ-1	5 000 R	10.30	24.05.11	30.05.11	20.11.12	5.0	23.3	101.15	-0.10	1	90.00	101.15	7.29	5.08	0.40			сырье
Камаз БО-01	2 000 R	9.00	20.06.11	17.12.12	16.12.13	24.0	36.3	100.50	0.20	263 500	100.45	100.50	8.91	4.47	1.71			автомоб.
Карус. Ф 01	3 000 R	12.00	17.03.11		12.09.13		33.2											торговля
Каустик 2	850 R	18.00	06.01.11		07.07.11		6.6	102.25	0.24	82	102.10	102.50		10.34	4.39	0.25		химия
КИТФин Капитал-2	4 000 R	11.00	14.06.11		10.06.14		42.2										/Caa2/COC++	банки
КМБ-Банк2	3 400 R	11.00	01.06.11		30.11.11		11.4										/отозван/	банки
Кокс 02	5 000 R	12.00	17.03.11		15.03.12		15.0	102.25		30	102.25	102.50		10.23	5.85	1.04	//В	металлургия
Комогр. 1	2 000 R	13.50	13.01.11		14.07.11		6.8				83.00							с/х
КОПЕЙКА 02	4 000 R	16.50	16.02.11		15.02.12		14.0	110.00		6	109.51	110.00		7.56	3.74	0.99	//В-	торговля
КОПЕЙКА 03	4 000 R	9.80	16.02.11		15.02.12		14.0	102.19		150 000	102.00	102.50		8.02	2.39	1.01	//В-	торговля
Копейка БО-01	3 000 R	9.50	25.01.11	30.07.12	23.07.13	20.0	31.5	101.79	0.04	175 828	101.75	102.14	8.46	2.33	1.37	//В-	торговля	
Копейка БО-02	3 000 R	9.00	04.01.11		01.10.13</													

Рынок рублевых облигаций

Выпуск	Объем, млн	Купон, %	Дата			Месяцев до		Цена	Изм.	Торговый объем, шт (осн.+РПС)	Котировки		Доходность, %			Дюр, лет	Рейтинг F/M/S	Сектор			
			купона	оферты	погаш	офрт	погаш				покупка	продажа	офрт	погаш	текущ						
КОРПОРАТИВНЫЕ РУБЛЕВЫЕ ОБЛИГАЦИИ (продолжение)																					
Альянс-01	3 000 R	14.00	16.03.11		14.09.11		8.9				100.00					V/B+	сырье				
Магнит 2	2 500 R	19.00	28.03.11		28.03.11		3.2	102.40	-0.10		102.00	102.69		10.16	9.35	0.24	металлургия				
Магнит БО-01	1 000 R	8.25	14.03.11		09.09.13		33.1	100.16			99.51	100.00		8.34	4.11	2.25	торговля				
Магнит БО-02	1 000 R	8.25	14.03.11		09.09.13		33.1	100.22						8.32	4.11	2.25	торговля				
Магнит БО-03	1 500 R	8.25	14.03.11		09.09.13		33.1	100.13	0.03		75.10	100.45		8.36	4.11	2.25	торговля				
Магнит БО-04	2 000 R	8.25	14.03.11		09.09.13		33.1	100.13	0.13		100.00	100.15		8.36	4.11	2.25	торговля				
МагнитФ 02	5 000 R	8.20	25.03.11		23.03.12		15.2	100.72	0.19	84 465	100.51	100.70		7.72	4.06	1.11	торговля				
МастерБ-3	1 200 R	8.00	01.06.11		30.11.11		11.4	99.90			98.00	101.80		8.28	3.99	0.79	отозван//				
МБРР 02обл	3 000 R	8.50	30.12.10	04.04.11	28.03.13	3.0	27.6	100.86	0.41				5.18	2.10	0.26	V+/B1/	банки				
МБРР 03обл	3 000 R	7.25	25.01.11	27.10.11	23.04.13	10.0	28.4	99.80	-0.20	1 380	99.80	100.00		7.66	1.81	0.76	V+/B1/	банки			
МБРР 04обл	5 000 R	9.40	03.03.11	07.03.11	27.02.14	2.0	38.8	100.51	0.01		100.47	100.65		6.38	4.66	0.19	V+/B1/	банки			
МБРР 05обл	5 000 R	8.25	16.06.11	19.12.11	12.06.14	12.0	42.3	100.26	-0.29	5 000	100.15	100.60		8.04	4.10	0.90	V+/B1/	банки			
МДМ-Банк БО-01	5 000 R	12.75	02.06.11		29.11.12		23.6	109.40			108.50	110.20		7.59	5.81	1.65	BB/Baa2/B+	банки			
МежПромБ-1	3 000 R	13.25	29.12.10	31.12.10	03.01.18	0.0	85.6										D/Caa2/D	банки			
Метсерв-Ф1	1 500 R	11.00	25.05.11	03.06.11	23.05.12	5.0	17.3	100.50		1 000	100.00	100.77		9.41	5.46	0.41		торговля			
Мечел 13об	5 000 R	10.00	08.03.11	03.09.15	25.08.20	57.0	117.8	100.87	0.02	24	100.40	100.89		9.98	4.94	3.42	/B1/	металлургия			
Мечел 14об	5 000 R	10.00	08.03.11	03.09.15	25.08.20	57.0	117.8	100.80	-0.04	181 171	100.70	100.80		10.01	4.95	3.42	/B1/	металлургия			
Мечел 2об	5 000 R	8.50	15.06.11	20.06.11	12.06.13	6.0	30.1	100.75	0.20	102 977	100.60	100.75		6.80	4.21	0.46	/B1/	металлургия			
Мечел 4об	5 000 R	19.00	27.01.11	30.07.12	21.07.16	20.0	67.9	116.49	0.09	1 624	116.10	116.49		8.07	4.07	1.30	/B1/	металлургия			
Мечел 5об	5 000 R	12.50	18.01.11	18.10.12	09.10.18	22.0	94.9	106.49	0.09	71 764	106.27	106.49		8.86	2.93	1.50	/B1/	металлургия			
МечелБО-01	5 000 R	12.50	13.05.11	11.11.11	09.11.12	11.0	22.9	104.00		1 200	104.00	104.30		7.88	5.99	0.80	/B1/	металлургия			
МечелБО-02	5 000 R	9.75	15.03.11		12.03.13		27.0	102.25	0.25	14 230	102.00	102.50			8.79	4.76	1.84	/B1/	металлургия		
МечелБО-03	5 000 R	9.75	27.04.11		24.04.13		28.5	102.23	0.03		102.01	102.75			8.86	4.76	1.95	/B1/	металлургия		
МИА-3об	1 500 R	7.25	24.02.11		24.02.12		14.3	100.04		1 000	100.00	105.00			7.39	1.81	1.05	/Ba2/	финансы		
МИА-4об ип	2 000 R	7.35	06.01.11	18.10.12	01.10.15	22.0	58.1	102.50			100.00	105.00		5.87	1.79	1.61	/Ba2/	финансы			
МИА-5об	2 000 R	7.40	20.01.11	28.07.11	17.07.14	7.0	43.4	99.48			100.00	105.00		8.31	1.86	0.54	/Ba2/	финансы			
МиГ-Ф 02	3 000 R	0.10	08.03.11		06.09.11		8.6														
Микоян-2об	2 000 R	13.50	10.02.11	24.02.12	07.02.13	14.0	25.9	106.50			104.00	109.00		7.29	6.32	1.01		машиностр.			
М-ИНДУСТР	1 000 R	12.25	15.02.11		16.08.11		7.9	28.00	0.56	9 843	27.23	27.90			687.41	21.81	0.07		строительство		
М-Индустр2	1 500 R	14.25	12.01.11	17.01.11	10.07.13	1.0	31.0	80.01	-13.99	1	80.01	89.99			8.88				строительство		
МКБ 04обл	2 000 R	15.00	15.03.11		15.03.11		2.8	101.80		107 401	101.70	101.85			6.87	7.35	0.21	V-/B1/	банки		
МКБ 05обл	2 000 R	8.50	27.04.11	05.05.11	25.04.12	4.0	16.3	100.37	0.02		100.31	100.40		7.04	4.22	0.34	V-/B1/	банки			
МКБ 06обл	2 000 R	9.40	08.02.11		07.08.12		19.8	100.89			100.75	101.19			8.98	4.65	1.38	V-/B1/	банки		
МКБ 07обл	2 000 R	9.76	18.01.11	24.07.12	14.07.15	19.0	55.5	100.95	0.25	56 139	100.95	101.15		9.19	4.82	1.33	V-/B1/	банки			
МКБ 08обл	3 000 R	9.70	13.04.11	19.10.11	08.04.15	10.0	52.3	101.06	-0.04	2 374	101.06	101.20		8.26	4.79	0.74	V-/B1/	банки			
ММК БО-01	5 000 R	6.90	19.05.11		15.11.12		23.1	99.64	0.10	827 000	99.25	99.60			7.23	3.45	1.68	отозван/Ba3/BB	Металлургия		
ММК БО-02	10 000 R	9.70	15.06.11	16.12.11	12.12.12	12.0	24.0	102.65	0.05	225 006	102.65	102.79		6.93	4.71	0.90	отозван/Ba3/BB	Металлургия			
ММК БО-03	5 000 R	6.47	24.03.11	26.03.12	19.09.13	15.0	33.4	99.45	-0.15	100 999	99.25	99.60		6.99	3.24	1.13	отозван/Ba3/BB	Металлургия			
ММК БО-05	8 000 R	7.65	07.04.11		04.04.13		27.8	100.70		1 000	100.63	100.70			7.44	3.79	1.96	отозван/Ba3/BB	Металлургия		
ММ-Фин 01	1 000 R	7.75	01.03.11	02.03.11	26.02.13	2.0	26.6				0.10								девелопмент		
ММ-Фин 02	1 500 R	7.75	04.01.11	10.01.11	03.07.12	1.0	18.6	1.45	-0.15	38	0.50	1.31			266.48				девелопмент		
МОИА 02	3 000 R	7.99	08.03.11		07.09.11		8.6												финансы		
МОИА 03	5 000 R	7.75	15.06.11		14.06.14		42.3												финансы		
МойБанк 5	5 000 R	12.96	21.04.11	25.04.11	16.04.15	4.0	52.5	100.29			99.80	101.31	11.86		6.44	0.30	/B3/	банки			
МоскомБ-2	3 000 R	12.00	15.02.11		15.02.11		1.8												V-/	банки	
МоскомБ-3	5 000 R	10.00	15.06.11		12.06.13		30.1												V-/	банки	
МОСМАРТФ 1	2 000 R	0.01	14.04.11		12.04.12		15.9				2.31									торговля	
МособлгазФ2	3 000 R	9.25	24.12.10		24.06.12		18.3	92.15							18.50	5.01	0.82			сервис	
Мособлгаз1	2 500 R	12.00	17.05.11		17.05.11		4.9													услуги	
Мособлтр-2	4 000 R	20.00	26.03.11		26.03.11		3.1													//D	финансы
МосТрАвтФ1	7 500 R	11.80	21.06.11		18.12.12		8.8													//CC	транспорт
Мосэнерго1	5 000 R	12.50	15.03.11		13.09.11		8.8	104.13	-0.07	30 000	104.08	104.17			6.66	5.99	0.65	//BB-		энергетика	
Мосэнерго2	5 000 R	7.65	24.02.11	01.03.12	18.02.16	14.0	62.8	100.89			100.32	101.20	6.84		3.78	1.06			//BB-	энергетика	
Мосэнерго3	5 000 R	10.25	03.06.11	06.12.12	28.11.14	24.0	47.9	105.42			105.00	106.00	7.28		4.85	1.70			//BB-	энергетика	
МОЭК-01	3 500 R	9.00	27.01.11	11.08.11	25.07.13	8.0	31.5	101.30	0.10		101.10	101.60	6.51		2.22	0.58			BB+//	энергетика	
МОЭСК-01	6 000 R	8.05	08.03.11		06.09.11		8.6	101.10	1.05	19 000	100.40	101.08			6.51	3.97	0.65				энергетика
МРСК Ур.01	1 000 R	8.60	24.05.11		22.05.12		17.2				95.00										энергетика
МРСК Юга 2	6 000 R	17.50	01.03.11	01.09.11	26.08.14	8.0	44.8	106.25		38 152	106.25	106.45	8.02		8.21	0.60					энергетика
МТС 01	10 000 R	7.00	21.04.11		17.10.13		34.3	99.93		6	98.26	99.93			7.14	3.49	2.41			BB+/Ba2/BB	телеком
МТС 02	10 000 R	7.75	26.04.11		20.10.15		58.8	100.40	0.34		99.80	101.00			7.79	3.85	3.78			BB+/Ba2/BB	телеком
МТС 03	4 000 R	8.00	21.06.11	20.06.13	12.06.18	30.0	91.0	101.01	0.91	6	101.01	101.60	7.68		3.95	2.15				BB+/Ba2/BB	телеком
МТС 04																					

Рынок рублевых облигаций

Выпуск	Объем, млн	Купон, %	Дата			Месяцев до		Цена	Изм.	Торговый объем, шт (осн.+РПС)	Котировки		Доходность, %			Дюр, лет	Рейтинг F/M/S	Сектор
			купона	оферты	погаш	офрт	погаш				покупка	продажа	офрт	погаш	текущ			
КОРПОРАТИВНЫЕ РУБЛЕВЫЕ ОБЛИГАЦИИ (продолжение)																		
Группа Разг. БО-09	2 000 R		26.11.37		15.12.11		11.9										с/х	
ОГК-3 об	3 000 R	7.50	10.06.11	10.06.11	09.12.11	6.0	11.7										энергетика	
ОГК-5 БО-15	4 000 R	7.50	21.06.11	21.06.12	18.06.13	18.0	30.3	100.60		120	100.30	101.05	7.17	6.51	5.86	0.70	/Ba3/ /Ba3/	
ОГК-5 об-1	5 000 R	12.25	31.03.11		29.09.11		9.4	104.30	0.98	13 000	104.25	104.30		8.19	3.65	1.18	энергетика	
ОГК-6 01об	5 000 R	7.25	21.04.11		19.04.12		16.1	99.02			97.58	100.47		6.36	0.43		энергетика	
ОМЗ - 6 об	1 600 R	13.00	03.06.11	09.06.11	31.05.13	6.0	29.7	102.00		1	100.21	105.00	8.19	10.60	6.37	0.60	//B- //B-	
ОМЗ-5 об	1 500 R	13.00	01.03.11		30.08.11		8.4	101.69									машиностр.	
Парнас-М 2	1 000 R	9.50	17.02.11		17.11.11		11.0										потреб. тов.	
Первобанк БО-01	1 500 R	10.00	27.04.11	29.04.11	24.04.13	4.0	28.5	100.88			100.00	100.80	7.34	8.71	4.74	0.46	/B3/ /B3/	
Первобанк1	1 500 R	9.50	28.12.10		29.06.11		6.3	100.48						6.50	2.52	0.49	банки	
Петрокомб4	3 000 R	5.00	04.01.11		06.07.11		6.5	99.27		10 000	97.00	99.85		7.98	5.87	1.69	/Ba3/B+ /Ba3/B+	
Петрокомб5	5 000 R	12.75	19.06.11	19.12.12	21.12.14	24.0	48.7	108.92	-0.58		77.78	109.50	7.98	7.47	3.86	1.45	банки	
Петрокомб6	3 000 R	7.75	20.02.11		22.08.12		20.3	100.62			82.89	100.10		7.19	3.78	0.16	банки	
Петрокомб7	3 000 R	14.90	20.02.11	24.02.11	22.08.12	2.0	20.3	101.28		28 869	101.30	101.50	6.46	14.42	0.01	0.72	/Ba3/B+ BB-/Ba2/отозван	
Промсвб-05	4 500 R	7.75	20.05.11		18.05.12		17.1	100.89			100.70	100.89		7.19	3.83	1.26	банки	
Промсвб-06	5 000 R	8.25	08.06.11	22.12.10	17.06.13	0.0	30.3	100.02	0.02	3903 202	100.00	100.16	8.43	15.66	8.31	0.97	банки	
ПромТр02об	3 000 R	0.01	19.04.11		18.10.11		10.0	89.53			62.00	89.00		14.42	0.01	0.72	машиностр.	
ПромТр03об	5 000 R	18.00	26.01.11	28.01.11	24.07.13	1.0	31.5	91.80	1.30	1 555	91.00	91.84	157.63	9.78	0.04		машиностр.	
ПротекФин1	5 000 R	12.00	04.05.11		02.11.11		10.5				99.01						торговля	
ПрофМедияФ-1	3 000 R	10.50	20.01.11	23.07.13	16.07.15	31.0	55.6	99.65	-0.03	228 960	99.65	99.90	10.88		5.25	2.01	телеком	
РазгуляйФ2	2 000 R	17.00	29.03.11		27.09.11		9.3	102.98			99.00	106.97		13.09	8.23	0.64	с/х	
РазгуляйФ3	3 000 R	17.00	18.03.11		16.03.12		15.0	102.00			99.00	105.00		15.66	8.31	0.97	с/х	
РазгуляйФ4	3 000 R		25.05.11	02.06.11	22.05.13	5.0	29.4				99.00						с/х	
РазгуляйФ5	2 000 R		27.04.11	29.04.11	23.10.13	4.0	34.5				1.00						с/х	
Райффайзен БО-7	5 000 R	7.50	01.06.11		27.11.13		35.7	100.10			99.60	100.75		7.60	3.74	2.49	BBB+/Baa3/BBB BBB+/Baa3/BBB	
Райффайзен-4	10 000 R	13.50	07.06.11	08.12.11	03.12.13	12.0	35.9	106.42	0.03	668	106.30	106.42	6.53	11.41	6.33	0.87	банки	
РВКФинанс1	1 750 R	9.50	20.01.11		21.07.11		7.0	100.00	-1.00						4.74	0.50	услуги	
РВКФинанс3	3 000 R	9.00	16.05.11	14.11.13	09.11.15	35.0	59.4	101.15	0.29	19 950	100.42	101.20	8.70		4.44	2.39	услуги	
РенКап-2	3 000 R	10.50	08.04.11		04.04.12		15.6	99.92	-0.03	227	99.70	99.92		10.82	5.21	1.09	B-/B1/B- B-/B1/B-	
РенКап-3	4 000 R	12.50	10.06.11	17.06.11	06.06.12	6.0	17.7	100.35	-0.10	5 677	100.21	100.35	11.55		6.18	0.43	банки	
РЖД БО-01	15 000 R	9.40	08.06.11		05.12.12		23.8	104.45	0.05	386	104.40	104.58		7.04	4.49	1.71	BBB/Baa1/BBB BBB/Baa1/BBB	
РЖД-07обл	5 000 R	7.55	11.05.11		07.11.12		22.9	101.08			101.15	101.30		7.04	3.72	1.66	BBB/Baa1/BBB BBB/Baa1/BBB	
РЖД-08обл	20 000 R	8.50	05.01.11		06.07.11		6.5	101.52	0.03	2 162	101.40	101.52		5.66	4.18	0.49	транспорт	
РЖД-09обл	15 000 R	0.50	18.05.11	18.05.11	13.11.13	5.0	35.2	99.55			98.22	98.50	1.03		0.01	0.40	транспорт	
РЖД-10обл	15 000 R	15.00	10.03.11		06.03.14		39.0	121.60	0.05	424 853	121.40	121.63		7.44	6.15	2.45	BBB/Baa1/BBB BBB/Baa1/BBB	
РЖД-11обл	15 000 R	7.80	25.05.11		18.11.15		59.7	101.64		3 320	101.64	101.65		7.53	3.83	3.86	транспорт	
РЖД-12обл	15 000 R	14.90	26.05.11	28.11.11	16.05.19	11.0	102.2	107.55	0.03	66 801	107.52	107.55	6.37		6.91	0.85	BBB/Baa1/BBB BBB/Baa1/BBB	
РЖД-13обл	15 000 R	10.00	10.03.11		06.03.14		39.0	103.36		1	103.26	103.36		8.96	4.82	2.53	транспорт	
РЖД-14обл	15 000 R	9.87	12.04.11		07.04.15		52.2	103.90	-0.25	48 000	103.91	104.08		8.94	4.74	3.26	BBB/Baa1/BBB BBB/Baa1/BBB	
РЖД-15обл	15 000 R	11.16	27.12.10	26.12.12	20.06.16	24.0	66.9	106.58					7.04		5.22	1.66	транспорт	
РЖД-16обл	15 000 R	14.33	13.06.11	13.06.11	05.06.17	6.0	78.6	103.81	-0.18	131 906	103.90	103.96	6.14		6.88	0.45	BBB/Baa1/BBB BBB/Baa1/BBB	
РЖД-17обл	15 000 R	11.30	24.01.11	24.07.13	16.07.18	32.0	92.1	110.28		4	109.95	110.28		6.99	5.11	2.09	транспорт	
РЖД-18обл	15 000 R	11.50	24.01.11	23.07.14	15.07.19	44.0	104.2	111.84	-1.74		113.58	113.62	7.79		5.13	2.74	BBB/Baa1/BBB BBB/Baa1/BBB	
РЖД-19обл	15 000 R	13.50	24.01.11	27.07.11	08.07.24	7.0	164.9	106.03			104.52	107.71	3.08		6.35	0.55	транспорт	
РЖД-23обл	15 000 R	9.00	03.02.11	05.02.15	16.01.25	50.0	171.3	105.18	0.17	100 005	105.18	105.50	7.62		4.27	3.20	BBB/Baa1/BBB BBB/Baa1/BBB	
РК Казначей-01	3 000 R	10.50	27.05.11	23.11.12	20.11.15	23.0	59.8										B/B1/	
РМК-финанс-03	3 000 R	10.40	21.06.11	17.12.13	15.12.15	36.0	60.6										сырье	
Росбанк БО-01	5 000 R	7.40	24.12.10	27.06.12	21.06.13	18.0	30.4	100.48					7.16		3.69	1.32	BBB+/Baa3/BB+ BBB+/Baa3/BB+	
Росбанк БО-02	5 000 R	8.00	08.01.11		08.07.13		31.0	101.15	0.05	5 043	100.70	101.15		7.63	3.99	2.11	банки	
Росбанк А3	5 000 R	12.00	06.05.11	16.05.11	06.11.13	5.0	35.0	102.60		4 500	102.60	102.90	4.52		5.86	0.38	банки	
Росбанк А5	5 000 R	12.00	06.05.11	16.05.11	07.11.14	5.0	47.2	102.60		10 200	102.60	102.90	4.52		5.86	0.38	банки	
Росгосстрах-1	4 000 R	10.00	20.01.11	23.07.12	16.07.15	19.0	55.6	99.10	0.06	16 426	99.01	99.69	10.83		5.03	1.30	финансы	
Росгосстрах-2	5 000 R	10.50	12.05.11	12.11.12	02.11.17	23.0	83.6	100.04			99.80	100.00	10.68		5.23	1.58	финансы	
РосДорБанк-1	1 050 R	10.50	08.06.11	08.12.11	09.12.13	12.0	36.1										банки	
РоссельхБ 10	5 000 R	9.00	09.02.11	10.02.13	29.01.20	26.0	110.8	102.65	0.15	35 001	102.70	102.89	7.73		4.37	1.80	BBB/Baa1/ BBB/Baa1/	
РоссельхБ 11	5 000 R	9.00	10.02.11	11.02.13	30.01.20	26.0	110.9	102.80	0.01	2 950	102.70	102.90	7.65		4.37	1.80	банки	
РоссельхБ 2	7 000 R	7.85	16.02.11		16.02.11		1.9	100.52			100.05			4.49	1.95	0.15	BBB/Baa1/ BBB/Baa1/	
РоссельхБ 3	10 000 R	9.25	17.02.11	17.02.14	09.02.17	38.0	74.7	104.15	-0.05		104.20	104.75	7.86		4.43	2.54	BBB/Baa1/ BBB/Baa1/	
РоссельхБ 4	10 000 R	11.50	06.04.11	07.10.11	27.09.17	10.0	82.4	102.28			100.00	104.55	8.53		5.61	0.70	BBB/Baa1/ BBB/Baa1/	
РоссельхБ 5	10 000 R	13.50	07.06.11	08.12.11	27.11.18	12.0	96.6	100.00			99.50		13.86		6.73	0.82	банки	
РоссельхБ 6	5 000 R	7.80	18.02.11	17.08.14	09.02.18	44.0	86.9	100.50			98.30	101.50	7.77		3.87	2.94	BBB/Baa1/ BBB/Baa1/	
РоссельхБ 7	5 000 R	6.90	14.06.11	16.06.11	05.06.18	6.0	90.7	100.37	0.32		100.40	100.87	6.12		3.43	0.45	банки	
РоссельхБ 8	5 000 R	10.10	26.05.11	26.11.12														

Рынок рублевых облигаций

Выпуск	Объем, млн	Купон, %	Дата			Месяцев до		Цена	Изм.	Торговый объем, шт (осн.+РПС)	Котировки		Доходность, %			Дюр, лет	Рейтинг F/M/S	Сектор
			купона	оферты	погаш	офрт	погаш				покупка	продажа	офрт	погаш	текущ			
КОРПОРАТИВНЫЕ РУБЛЕВЫЕ ОБЛИГАЦИИ (продолжение)																		
Северсталь БО-01	15 000 R	14.00	22.03.11	20.09.11	18.09.12	9.0	21.2	105.20	0.15	668 395	105.12	105.20	6.80		6.64	0.67	V+/Ba3/BV-	сырье
Северсталь БО-02	10 000 R	9.75	18.02.11		15.02.13		26.2	105.20	0.55	3 000	104.50	104.65		7.22	4.62	1.81	V+/Ba3/BV-	сырье
Северсталь БО-04	5 000 R	9.75	18.02.11		15.02.13		26.2	104.30	-0.40	600	104.30	104.65		7.68	4.66	1.80	V+/Ba3/BV-	сырье
СевКаб 03	1 500 R	10.50	28.12.10		27.03.12		15.4											производство
СевСтАвто2	3 000 R	12.50	19.01.11		17.07.13		31.3	100.38	0.08	4 228	100.30	100.38		12.69	6.21	1.92		автомоб.
СЗТелек3об	3 000 R	8.60	24.02.11		24.02.11		2.1	100.53	-0.97		99.02	101.97		5.65	2.13	0.17	BB//BB-	телеком
СЗТелек4об	2 000 R	8.10	10.03.11		08.12.11		11.7	101.30		5 547	101.24	101.40		6.86	1.99	0.87	BB//BB-	телеком
СЗТелек5об	2 000 R	5.87	22.02.11		21.05.13		29.4	98.04			96.08	100.00		8.16	1.49	1.78	BB//BB-	телеком
СЗТелек6об	3 000 R	11.70	02.02.11	09.08.11	24.07.19	8.0	104.5	106.90	0.60	104 523	106.50	107.10	4.24		2.73	0.58	BB//BB-	телеком
Сибирь-01	2 300 R	18.00	18.01.11		17.07.12		19.1	109.20		10	108.60	109.20		11.74	8.22	1.21		транспорт
Сибметин01	10 000 R	13.50	21.04.11	20.10.14	10.10.19	47.0	107.1	112.26		38 443	112.20	112.40	9.79		6.00	2.82		металлургия
Сибметин02	10 000 R	13.50	21.04.11	20.10.14	10.10.19	47.0	107.1	112.25	-0.10	65 317	112.20	112.40	9.79		6.00	2.82		металлургия
СибТлк-Воб	3 000 R	9.50	10.02.11	11.08.11	08.08.13	8.0	32.0	101.65			101.60	102.20	6.89		4.66	0.57	BB//	телеком
СИБУРЖлд1	1 500 R	10.47	05.05.11		01.11.12		22.7				98.58							химия
Синергия БО-01	3 000 R	9.75	07.04.11	04.10.12	03.10.13	22.0	33.9	99.71	-0.31		98.60	99.50	10.16		4.88	1.50	V//	потреб. тов.
Синергия-3	2 500 R	10.00	21.02.11	24.02.11	18.08.14	2.0	44.5	100.40			82.01		7.21		4.97	0.16	V//	потреб. тов.
Синтерра 1	3 000 R	0.01	03.02.11		01.08.13		31.8											телеком
СистГалс 1	3 000 R	8.50	12.04.11		08.04.14		40.1											отозван//
СистГалс 2	2 000 R	8.50	19.04.11		15.04.14		40.3											отозван//
Система-01	6 000 R	9.75	10.03.11		07.03.13		26.9	104.10	-0.10	2 970	103.90	104.20		7.83	4.67	1.85	BB-/Ba3/BB	телеком
Система-02	20 000 R	14.75	15.02.11	14.08.12	12.08.14	20.0	44.3	110.90	0.06	50 728	110.95	111.24	7.71		6.63	1.36	BB-/Ba3/BB	телеком
Система-03	19 000 R	12.50	02.06.11	04.12.12	24.11.16	24.0	72.1	108.18	-0.22	191 500	108.12	108.25	7.97		5.76	1.66	BB-/Ba3/BB	телеком
Ситроникс БО-1	2 000 R	11.50	21.06.11	26.06.12	18.06.13	18.0	30.3	101.75	-0.15	170	100.25	101.74	10.60		5.76	1.29	V-/B3/	телеком
Ситроникс БО-2	3 000 R	10.75	11.04.11	15.10.12	07.10.13	22.0	34.0	100.00		1 000	99.00	100.00	10.91		5.36	1.50	V-/B3/	телеком
СКБ-банк БО-03	3 000 R	9.15	31.05.11	29.05.12	26.11.13	17.0	35.7	100.00	0.27	2 006	99.60	100.00	9.35		4.56	1.25	V/B2/	банки
СКБ-банк БО-04	2 000 R	9.80	08.06.11	12.12.11	05.06.13	12.0	29.9	101.24	-0.01	1 000	101.00	101.25	8.48		4.83	0.87	V/B2/	банки
СОРУС КАП2	1 500 R		06.01.11		05.04.12		15.7											торговля
СтИндустр1	1 000 R		06.01.11		07.07.11		6.6											строительство
СтрТрГаз02	5 000 R	8.49	14.01.11		13.07.12		19.0	91.35	0.60	28 795	91.35	91.50		15.45	4.63	1.24		строительство
СтрТрГаз03	5 000 R	8.50	14.04.11		11.04.13		28.0	90.90	-4.11		86.08	95.71		13.63	4.66	1.85		строительство
SU-155 Зоб	3 000 R	15.50	16.02.11	24.02.11	15.02.12	2.0	14.0	98.20	0.01	64 296	98.11	98.20	25.56		7.87	0.14		строительство
СудострБ-3	1 500 R		07.03.11		03.09.12		20.7	100.06			99.50	100.75		-0.04		1.70	/B3/	банки
СУЭК Финанс-01	10 000 R	9.35	07.01.11	10.07.13	26.06.20	31.0	115.8	101.30	0.40	1126 815	101.30	101.45	8.91		4.60	2.05		сырье
СэтлГрупп1	1 000 R	11.70	17.05.11		15.05.12		17.0	98.05	0.06		77.00	97.99		13.69	5.95	1.16		строительство
Татнефть БО-01	5 000 R	7.25	25.03.11		20.09.13		33.4	100.47	-0.03		100.21	100.55		7.18	3.60	2.33	V+//	сырье
Таттелеком 4	1 500 R	8.25	05.05.11		01.11.12		22.7	98.00			95.00	101.00		9.66	4.20	1.59		телеком
ТатфондБ 4	1 500 R	13.00	01.06.11		01.06.11		5.4	102.10		100	100.01	102.17		8.19	6.35	0.41	/B2/	банки
ТатфондБ 5	2 000 R	11.00	23.03.11	29.03.11	21.03.12	3.0	15.2	100.90	0.12	18 000	100.80	100.90	6.88		5.44	0.25	/B2/	банки
ТатфондБ 6	2 000 R	11.20	01.03.11	07.03.11	26.02.13	2.0	26.6	100.65		20 000	100.65	100.90	7.08		5.55	0.19	/B2/	банки
ТатфондБ 7	1 000 R	8.75	17.06.11	23.12.10	14.12.12	0.0	24.1	100.03	0.03	121 991	100.00	100.50	-42.14		4.36	0.00	/B2/	банки
ТВЗ БО-01	2 000 R	7.00	15.06.11	24.06.11	12.06.13	6.0	30.1	99.84					7.11		3.50	0.47		машиностр.
ТГК-1 01	4 000 R	8.50	15.03.11	15.03.12	11.03.14	15.0	39.2	100.58	-1.42		100.50	102.00		8.10	4.21	1.08		энергетика
ТГК-1 02	5 000 R	16.99	04.01.11	11.07.11	01.07.14	7.0	42.9	105.56	-0.04		105.30	105.50	6.15		8.03	0.48		энергетика
ТГК-10 об2	5 000 R	7.60	09.02.11	11.02.11	06.02.13	2.0	25.9											энергетика
ТГК-2 БО-01	5 000 R	9.00	22.03.11		17.09.13		33.3	99.70		71 033	99.51	99.70		9.32	4.50	2.23	V//	энергетика
ТГК-2-01	4 000 R	6.75	01.03.11		30.08.11		8.4	99.82			99.22	99.50		7.12	3.37	0.63	V//	энергетика
ТГК-4 об.1	5 000 R	8.00	02.06.11		31.05.12		17.5											энергетика
ТГК-5-01	5 000 R	8.75	15.04.11	16.10.13	06.10.17	34.0	82.7	100.20	-0.20	30 107	100.20	100.50	8.81		4.35	2.32		энергетика
ТГК-6-01	5 000 R	8.30	03.03.11	03.09.13	24.08.17	33.0	81.2	100.00			99.60	100.00		8.43	4.14	2.23		энергетика
ТГК-6Инв-1	2 000 R	10.50	22.02.11	28.02.11	21.02.12	2.0	14.2	100.64	-1.11				6.22		2.60	0.18		энергетика
ТГК-8 01	3 500 R	8.80	12.05.11		10.05.12		16.8											энергетика
ТГК-9-01	7 000 R	8.10	14.02.11	15.08.13	07.08.17	32.0	80.7	99.85		170	99.55	99.85	8.30		4.04	2.19		энергетика
Терна-Ф 02	1 500 R	1.00	06.05.11		04.11.11		10.6											производство
ТехИнвст-1	2 000 R	7.00	26.05.11		26.05.11		5.2	34.99		1	10.01	38.99			9.97			торговля
ТехНиколеФ	3 000 R	7.00	10.03.11	10.03.11	07.03.12	3.0	14.7	99.99			87.15	102.50	7.10		3.49	0.20		производство
ТКСБанк 02	1 400 R	20.00	25.01.11		28.07.13		31.6	110.25	0.25	505	109.50	110.25		15.63	9.10	1.75		банки
ТКСБанк БО-01	1 600 R	14.22	25.03.11		20.09.13		33.4	99.50	0.68	273	98.01	99.50		14.94	7.13	2.00		банки
ТКСБанк БО-02	1 500 R	16.50	31.05.11	29.11.11	26.11.13	11.0	35.7	101.25	0.30	4 048	101.26	101.50	15.54		8.12	0.78		банки
ТМК БО-01	5 000 R	8.85	26.04.11		22.10.13		34.5	100.19	-0.21		99.01	100.65		8.96	4.40	2.33	/B1/B	производство
ТМК-03 обл	5 000 R	9.80	15.02.11		15.02.11		1.8	100.61	-0.04	18 607	100.26	100.61		5.66	4.86	0.14	/B1/B	производство
Трансэро-1	3 000 R	11.85	27.04.11	25.04.12	23.10.13	16.0	34.5	100.80	-0.30	17 037	100.62	100.90	11.48		5.86	1.13		транспорт
ТрансКонт1	3 000 R	9.50	01.03.11		26.02.13		26.6	105.02			104.40	104.92		7.09	4.51	1.84	BB+/Ba2/	транспорт
ТрансКонт2																		

Рынок рублевых облигаций

Выпуск	Объем, млн	Купон, %	Дата			Месяцев до		Цена	Изм.	Торговый объем, шт (осн.+РПС)	Котировки		Доходность, %			Дюр. лет	Рейтинг F/M/S	Сектор
			купона	оферты	погаш	офрт	погаш				покупка	продажа	офрт	погаш	текущ			
КОРПОРАТИВНЫЕ РУБЛЕВЫЕ ОБЛИГАЦИИ (продолжение)																		
УрСИ БО-01	1 000 R	10.80	05.05.11	09.11.11	01.11.12	11.0	22.7									BB-/B+	телеком	
УрСИ сер06	2 000 R	10.50	19.05.11		17.11.11		11.0									BB-/B+	телеком	
УрСИ сер07	3 000 R	8.50	15.03.11		13.03.12		14.9	101.00		214 247	100.00	101.20		7.15	4.20	0.66	BB-/B+	телеком
УрСИ сер08	2 000 R	7.50	06.04.11		03.04.13		27.8	99.89	-1.11		95.78			8.57	3.74	1.75	BB-/B+	телеком
ФСК ЕЭС-04	6 000 R	7.30	07.04.11		06.10.11		9.6	100.79			100.81	101.15		6.34	3.61	0.73	/Baa2/BBB	энергетика
ФСК ЕЭС-06	10 000 R	7.15	29.03.11	26.09.13	15.09.20	34.0	118.5	99.85		65 080	99.55	99.80	7.32	3.57	2.35	/Baa2/BBB	энергетика	
ФСК ЕЭС-07	5 000 R	7.50	29.04.11	27.10.15	16.10.20	59.0	119.5	100.10			99.50	100.00	7.60	3.74	3.82	/Baa2/BBB	энергетика	
ФСК ЕЭС-08	10 000 R	7.15	29.03.11	26.09.13	15.09.20	34.0	118.5	99.55	-0.10	85 000	99.55	99.80	7.45	3.58	2.34	/Baa2/BBB	энергетика	
ФСК ЕЭС-09	5 000 R	7.99	29.04.11	24.10.17	16.10.20	83.0	119.5	99.89		280 002	99.26	99.90	7.94	3.89	4.98	/Baa2/BBB	энергетика	
ФСК ЕЭС-10	10 000 R	7.75	29.03.11	24.09.15	15.09.20	58.0	118.5	100.15	0.05	268 859	100.15	100.45	7.85	3.86	3.71	/Baa2/BBB	энергетика	
ФСК ЕЭС-11	5 000 R	7.99	29.04.11	24.10.17	16.10.20	83.0	119.5	99.90		100 102	99.26	99.90	8.16	3.99	4.94	/Baa2/BBB	энергетика	
ХантМанБанк-02	3 000 R	7.85	15.06.11	16.06.11	12.06.13	6.0	30.1	100.49			100.15	100.75	6.86	3.90	0.45	/Ba3/B+	банки	
ХКФ Банк-4	3 000 R	7.10	12.01.11		12.10.11		9.8	99.95	0.15			100.00		7.35	1.77	0.73	/Ba3/B+	банки
ХКФ Банк-5	4 000 R	8.15	19.01.11	19.10.11	17.04.13	10.0	28.2	100.75		6	100.50	100.75	7.40	2.02	0.74	/Ba3/B+	банки	
ХКФ Банк-6	5 000 R	7.75	15.03.11	11.12.12	10.06.14	24.0	42.2	99.57	-0.02	5	99.05	99.57	8.23	1.94	1.70	/Ba3/B+	банки	
ХКФ Банк-7	5 000 R	9.00	27.01.11	30.04.12	23.04.15	16.0	52.8	101.50	-0.35	1000 000	100.60	101.85	7.98	2.21	1.18	/Ba3/B+	банки	
Х-МСтройР2	2 000 R	10.00	11.01.11		12.07.11		6.7										строительство	
Центр-инв2	3 000 R	9.25	28.12.10	29.06.12	24.06.14	18.0	42.7	101.70					8.15	4.54	1.29	/B1/	банки	
ЦентрТел-5	3 000 R	9.30	01.03.11		30.08.11		8.4	101.20	-0.05	28 026	101.20	101.40		6.75	4.58	0.43	B//BB-	телеком
Черкизово БО-03	3 000 R	8.25	13.05.11		08.11.13		35.1	99.48			99.30	99.65		8.63	4.14	2.39		потреб. тов.
Черкизово1	2 000 R	12.75	31.05.11		31.05.11		5.3	103.07	0.92		102.10	102.35		5.62	6.17	0.42		потреб. тов.
ЧТПЗ 03об	8 000 R	8.00	26.04.11	28.04.11	21.04.15	4.0	52.7				96.00						/отозван/	производство
ЧТПЗ БО-01	5 000 R	16.50	07.06.11	08.12.11	04.12.12	12.0	23.8	105.97	0.02	201 013	105.85	105.97	9.98	7.76	0.84		/отозван/	производство
ЭлемЛиз-02	2 300 R	21.00	10.03.11	14.06.11	04.09.14	6.0	45.1	105.10	0.60	108	104.72	105.08	9.66	4.98	0.42			финансы
ЭнергоСт-1	1 500 R	12.00	20.05.11		20.05.11		5.0											энергетика
ЮниКредиБанк-04	10 000 R	7.00	17.05.11	16.11.12	10.11.15	23.0	59.5	99.00	-0.51	900 000	99.00	100.00	7.68	3.52	1.68	/Ba3/B+	банки	
ЮниКредиБанк-05	5 000 R	7.50	08.03.11	03.09.13	01.09.15	33.0	57.1	99.94			99.35	99.80	7.66	3.74	2.27	/Ba3/B+	банки	
Юнимилк 01	2 000 R	14.00	08.03.11		06.09.11		8.6				100.58							потреб. тов.
ЮТК БО-01	2 000 R	11.00	19.01.11	21.10.11	17.10.12	10.0	22.2	103.71	0.21		101.84	103.85	6.45	2.64	0.74	/B1/B	телеком	
ЮТК БО-04	1 000 R	11.40	20.01.11		18.10.12		22.2	106.00		340	106.00	107.00		8.07	2.68	1.53	/B1/B	телеком
ЮТК-05 об.	2 000 R	7.80	01.06.11		30.05.12		17.5	100.00		23	100.00	100.65		8.16	3.99	1.28	/B1/B	телеком
ЮТэйр-Ф БО-1	1 500 R	12.50	28.12.10		26.03.13		27.5	107.10	-0.05	1 000	107.00	108.00		9.30	2.91	1.79		транспорт
ЮТэйр-Ф БО-2	1 500 R	12.50	28.12.10		26.03.13		27.5	106.85		13 820	106.80	106.85		9.43	2.92	1.79		транспорт
Якутскэн БО-01	3 000 R	8.25	08.03.11		03.09.13		32.9	101.10	0.50	3 416	98.95	102.77		7.94	4.07	2.24	BB//	энергетика
Якутскэн02	1 200 R	10.30	10.03.11		08.03.12		14.7	103.00		1 600	102.85	104.25		7.52	4.99	0.97	BB//	энергетика

Рынок рублевых облигаций

Выпуск	Объем, млн	Купон, %	Дата			Месяцев до		Цена	Изм.	Торговый объем, шт (осн.+РПС)	Котировки		Доходность, %			Дюр, лет	Рейтинг F/M/S	Сектор
			купоны	оферты	погаш	офрт	погаш				покупка	продажа	офрт	погаш	текущ			
ГОСУДАРСТВЕННЫЕ И МУНИЦИПАЛЬНЫЕ ОБЛИГАЦИИ																		
Волгогр064	1 000 R	7.75	17.05.11		15.05.12	17.0	100.45						7.15	3.85	0.70	//BB-	муниципальный	
Волгогр069	2 000 R	8.75	08.06.11		04.06.14	42.0	101.10		20 000	100.70	101.25		7.73	4.32	2.16	//BB-	муниципальный	
Воронеж063	500 R	10.25	27.12.10		27.06.11	6.2	102.46						5.39	4.99	0.46		муниципальный	
ИркОбл31-5	2 200 R	7.70	24.02.11		26.10.11	10.3	100.20		2 217	100.25	101.00		7.56	2.57	0.61	//B	муниципальный	
ИркОбл31-6	3 800 R	9.15	15.04.11		22.11.12	23.4	100.87			100.62	102.79		8.54	3.56	0.99	//B	муниципальный	
Казань07	2 000 R	8.75	23.03.11		15.12.14	48.5	100.05		2009 000	100.00	100.49		8.78	2.18	2.12		муниципальный	
КалужОбл-2	1 300 R	8.40	28.02.11		29.08.11	8.3	100.70	-0.40	9 037	100.60	101.10		7.31	2.03	0.62	BB-//	муниципальный	
КалужОбл-3	1 000 R	8.95	03.03.11		29.11.12	23.6	101.00		43	99.50	103.00		8.51	2.21	1.41	BB-//	муниципальный	
КалужОбл-4	1 500 R	10.11	29.12.10		26.06.13	30.6	105.43	-0.37					7.27	2.39	1.69	BB-//	муниципальный	
Карелия 11	800 R	9.80	12.05.11		10.05.12	16.8	102.15						7.62	2.78	0.91	BB-//	муниципальный	
Карелия 12	1 000 R	19.05	03.03.11		02.06.11	5.4	105.65		11 756	105.30	105.60		6.18	4.50	0.41	BB-//	муниципальный	
Карелия 2	1 000 R	7.67	14.04.11		14.04.11	3.8	100.40		118 906	100.20	100.80		6.40	3.81	0.29	BB-//	муниципальный	
Карелия 3	2 000 R	9.91	23.12.10		18.06.15	54.6	104.55						8.08	2.36	2.20	BB-//	муниципальный	
КОМИ Тв об	1 000 R	8.00	23.05.11		22.11.13	35.5	100.80			98.02	101.97		7.77	3.94	2.07	BB/Ba2/	муниципальный	
КОМИ 8в об	1 000 R	7.50	05.03.11		03.12.15	60.2	95.01		5 000	93.53	99.00		8.14	3.94	3.41	BB/Ba2/	муниципальный	
КОМИ 9в об	2 100 R	7.75	19.04.11		18.10.14	46.5	99.00		210	98.81	99.00		7.92	3.90	2.74	BB/Ba2/	муниципальный	
КраснЯрк4	10 200 R	11.14	10.02.11		08.11.12	22.9	104.95	-0.15	17 516	104.80	105.05		7.37	2.65	1.25	BB+/Ba2/BB+	муниципальный	
ЛенОбл-3об	1 300 R	12.00	10.06.11		05.12.14	48.1	113.21			112.18	114.00		8.08	5.29	3.05	BB/BB	муниципальный	
МГор39-об	4 800 R	8.00	21.01.11		21.07.14	43.6	100.50		88	99.75	100.50		7.44	4.01	2.88	BBB/Baa1/BBB	муниципальный	
МГор44-об	5 000 R	8.00	24.12.10		24.06.15	54.8	100.00						7.51	4.01	3.48	BBB/Baa1/BBB	муниципальный	
МГор45-об	15 000 R	8.00	27.12.10		27.06.12	18.4	101.98						6.71	3.93	1.32	BBB/Baa1/BBB	муниципальный	
МГор48-об	30 000 R	8.00	11.06.11		11.06.22	139.6	92.63	-0.37		92.71	93.10		7.99	4.31	7.22	BBB/Baa1/BBB	муниципальный	
МГор49-об	25 000 R	8.00	14.06.11		14.06.17	78.9	99.10	-0.31		98.75	99.44		7.59	4.03	4.87	BBB/Baa1/BBB	муниципальный	
МГор50-об	15 000 R	8.00	18.06.11		18.12.11	12.0	102.04		31 522	101.90	102.02		5.93	3.91	0.92	BBB/Baa1/BBB	муниципальный	
МГор53-об	15 000 R	8.00	01.03.11		01.09.13	32.8	101.92			100.65	101.75		6.78	3.89	2.28	BBB/Baa1/BBB	муниципальный	
МГор54-об	15 000 R	8.00	05.03.11		05.09.12	20.8	102.20		818	101.61	102.20		6.43	3.88	1.50	BBB/Baa1/BBB	муниципальный	
МГор56-об	20 000 R	8.00	22.03.11		22.09.16	70.0	97.97			97.53	98.50		7.84	4.05	4.34	BBB/Baa1/BBB	муниципальный	
МГор58-об	15 000 R	8.00	01.03.11		01.06.11	5.4	102.00	-0.12	13 604	102.00	102.15		5.48	2.42	0.41	BBB/Baa1/BBB	муниципальный	
МГор61-об	15 000 R	15.00	03.03.11		03.06.13	29.8	119.42			118.50	119.59		6.53	3.10	1.99	BBB/Baa1/BBB	муниципальный	
МГор62-об	20 000 R	15.00	08.03.11		08.06.14	42.1	118.20	-0.05	176 655	118.10	118.49		7.54	3.13	2.65	BBB/Baa1/BBB	муниципальный	
МГор63-об	15 000 R	15.00	10.03.11		10.12.13	36.1	121.54			120.50	121.00		7.10	3.04	2.33	BBB/Baa1/BBB	муниципальный	
МГор66-об	110 000 R	8.75	23.02.11		23.11.18	96.4	105.96			106.22	107.00		8.03	2.08	5.39	BBB/Baa1/BBB	муниципальный	
Мос. обл. 6в	12 000 R	9.00	19.04.11		19.04.11	3.9	100.55	0.04	102 050	100.55	100.88		7.32	4.46	0.30	/B1/отозван	муниципальный	
Мос. обл. 7в	16 000 R	8.00	20.04.11		16.04.14	40.4	98.89	-0.05	44 890	98.27	98.89		8.56	4.03	2.71	/B1/отозван	муниципальный	
Мос. обл. 8в	10 000 R	9.00	14.06.11		11.06.13	30.1	101.29	0.39	71	100.76	101.29		8.28	4.43	1.39	/B1/отозван	муниципальный	
Мос. обл. 9в	33 000 R	18.00	10.04.11		15.03.12	15.0	110.99			110.81	111.25		7.04	7.55	0.92	/B1/отозван	муниципальный	
НижегорОбл3	2 000 R	7.70	21.04.11		20.10.11	10.1	100.75	-0.15	2 322	100.84	101.00		6.85	3.81	0.76	B+/отозван/	муниципальный	
НижегорОбл4	2 700 R	8.00	24.05.11		17.11.12	23.2	101.21			100.01	102.00		7.11	3.92	1.26	B+/отозван/	муниципальный	
ФФЗ 25063	30 000 R	6.20	09.02.11		09.11.11	10.7	100.90	-0.05	716 211	101.00	101.11		5.25	1.53	0.82	BBB/Baa1/BBB	гос. бумаги	
ФФЗ 25064	45 000 R	11.90	19.01.11		18.01.12	13.1	107.15	0.25	91	106.95	107.15		5.11	2.77	0.96	BBB/Baa1/BBB	гос. бумаги	
ФФЗ 25065	46 000 R	12.00	19.12.10		27.03.13	27.5	112.10	-0.09	2692 969	111.90	112.25		6.38	2.67	1.86	BBB/Baa1/BBB	гос. бумаги	
ФФЗ 25066	40 000 R	10.55	05.01.11		06.07.11	6.5	103.19	-0.06	2120 863	103.13	103.40		4.57	2.55	0.50	BBB/Baa1/BBB	гос. бумаги	
ФФЗ 25067	45 000 R	11.30	19.01.11		17.10.12	22.2	109.00		27 910	108.90	109.00		6.18	2.58	1.56	BBB/Baa1/BBB	гос. бумаги	
ФФЗ 25068	45 000 R	12.00	23.02.11		20.08.14	44.6	116.00	-0.10	3 250	115.90	116.25		7.09	5.16	2.82	BBB/Baa1/BBB	гос. бумаги	
ФФЗ 25070	44 947 R	10.00	30.03.11		28.09.11	9.3	103.83	-0.07	2144 550	103.72	104.00		4.89	4.80	0.71	BBB/Baa1/BBB	гос. бумаги	
ФФЗ 25071	39 165 R	8.10	01.06.11		26.11.14	47.8	103.50		690	103.20	103.50		7.19	3.90	3.21	BBB/Baa1/BBB	гос. бумаги	
ФФЗ 25072	66 830 R	7.15	26.01.11		23.01.13	25.4	101.60	-0.05	269 610	101.55	101.65		6.42	3.51	1.81	BBB/Baa1/BBB	гос. бумаги	
ФФЗ 25073	55 991 R	6.85	02.02.11		01.08.12	19.6	101.10	-0.08	50 000	101.10	101.15		6.21	3.38	1.43	BBB/Baa1/BBB	гос. бумаги	
ФФЗ 25075	30 000 R	6.88	19.01.11		15.07.15	55.5	98.20	-0.29	163 953	98.20	98.30		7.49	3.36	3.61	BBB/Baa1/BBB	гос. бумаги	
ФФЗ 26198	42 117 R	6.00	03.11.11		02.11.12	22.7	99.96		1002 815	98.60	100.25		6.01	6.00	1.71	BBB/Baa1/BBB	гос. бумаги	
ФФЗ 26199	44 000 R	6.10	12.01.11		11.07.12	18.9	100.15	0.01	7 127	100.11	100.15		6.13	1.52	1.39	BBB/Baa1/BBB	гос. бумаги	
ФФЗ 26200	50 000 R	6.10	19.01.11		17.07.13	31.3	99.81		664 142	98.72	100.50		6.32	1.52	2.23	BBB/Baa1/BBB	гос. бумаги	
ФФЗ 26202	40 000 R	11.20	23.03.11		17.12.14	48.5	114.60	-0.14	200 543	114.55	114.70		7.16	2.44	3.10	BBB/Baa1/BBB	гос. бумаги	
ФФЗ 26203	25 000 R	6.90	09.02.11		03.08.16	68.4	97.45	-0.05	24 014	97.32	97.60		7.60	3.67	4.29	BBB/Baa1/BBB	гос. бумаги	
ФФЗ 46002	62 000 R	8.00	09.02.11		08.08.12	19.8	102.49		950 015	102.48	102.75		5.11	3.89	0.80	BBB/Baa1/BBB	гос. бумаги	
ФФЗ 46014	43 717 R	7.00	09.03.11		29.08.18	93.6	98.27			95.80	99.00		7.44	3.55	5.39	BBB/Baa1/BBB	гос. бумаги	
ФФЗ 46017	80 000 R	7.00	09.02.11		03.08.16	68.4	97.30	0.02	4926 167	97.28	98.12		7.41	1.79	4.01	BBB/Baa1/BBB	гос. бумаги	
ФФЗ 46018	128 934 R	8.00	09.03.11		24.11.21	133.0	95.17	0.02	9946 645	95.15	95.60		7.93	2.10	6.55	BBB/Baa1/BBB	гос. бумаги	
ФФЗ 46019	26 000 R	8.00	30.03.11		20.03.19	100.3	73.61		2680 624	71.39	74.25		7.53	5.03	5.03	BBB/Baa1/BBB	гос. бумаги	
ФФЗ 46020	116 911 R	6.90	09.02.11		06.02.36	305.9	90.14		3030 134	85.81	90.20		7.96	3.82	10.38	BBB/Baa1/BBB	гос. бумаги	
ФФЗ 46021	92 794 R	7.00	16.02.11		08.08.18	92.9	89.58		3 726	89.68	90.47		7.75	3.90	5.25	BBB/Baa1/BBB	гос. бумаги	
РязОбл-01	2 100 R	8.80	02.06															

Рынок еврооблигаций

Выпуск	Объем, млн	Купон, %	Дата			Месяцев до		Цена	Изм.	Торговый объем, шт	Котировки		Доходность, %			Дюр, лет	Рейтинг F/M/S	Сектор
			купона	оферты	погаш	офрт	погаш				покупка	продажа	офрт	погаш	текущ			
ЕВРООБЛИГАЦИИ																		
Ak bars-11	300 \$	9.25	20.06.11		20.06.11	6.0	102.66	0.01					3.77	4.50	0.48	BB-/Ba3/	банки	
Ak bars-12	225 \$	10.25	03.06.11		03.12.12	23.7	108.29	0.01					5.69	4.73	1.76	BB-/Ba3/	банки	
Alfa-Bank-12	500 \$	8.20	25.12.10		25.06.12	18.4	105.98	0.04					4.07	3.87	1.37	BB-/Ba1/B+	банки	
Alfa-Bank-13	400 \$	9.25	24.12.10	24.06.11	24.06.13	6.0	30.5	108.40	-0.01				-6.79	4.27	0.50	BB-/Ba1/B+	банки	
Alfa-Bank-15	225 \$	8.63	09.06.11		09.12.15	60.4										BB-/Ba1/B+	банки	
Alfa-Bank-15_03_18	600 \$	8.00	18.03.11		18.03.15	51.6	103.74	0.03					6.96	3.86	3.50	BB-/Ba1/B+	банки	
Alfa-Bank-17	300 \$	8.64	22.02.11	22.02.12	22.02.17	14.0	75.1									BB-/Ba1/B+	банки	
Alfa-Bank-17_09_25	1 000 \$	7.88	25.03.11		25.09.17	82.3										BB-/Ba1/B+	банки	
Alliance Oil-15	350 \$	9.88	11.03.11		11.03.15	51.3										B-/B+	сырье	
Alrosa-14	500 \$	8.88	17.05.11		17.11.14	47.5	111.53	0.30					5.55	3.98	3.30	BB-/Ba3/BB-	сырье	
Alrosa-20	1 000 \$	7.75	03.05.11		03.11.20	120.1	104.17	0.62					7.15	3.72	6.82	BB-/Ba3/BB-	сырье	
Bank St-Petersburg-17	100 \$	10.50	25.01.11		25.07.17	80.2										/Ba3/	банки	
BolM-11CHF	250 C	6.25	04.03.11		04.03.11	2.4	100.60	0.12					3.11	6.22	0.20	BBB-/Baa1/	банки	
BolM-13	500 \$	7.34	13.05.11		13.05.13	29.1	106.42	-0.01					4.47	3.45	2.18	BBB-/Baa1/	банки	
BolM-15	300 \$	7.50	25.05.11		25.11.15	60.0	96.51	0.01					8.38	3.88	4.00	BBB-/Baa1/	банки	
BolM-15_03_11	750 \$	6.70	11.03.11		11.03.15	51.3										BBB-/Baa1/	банки	
BolM-17	400 \$	6.81	10.05.11		10.05.17	77.7	99.35	-0.03					6.93	3.43	5.06	BBB-/Baa1/	банки	
Business Alliance-12	8 323 R	8.88	25.01.11		25.04.12	16.3							6.36	3.76	2.17	/Ba3/	банки	
Credit Europe Bank-13	300 \$	7.75	20.05.11		20.05.13	29.3	103.04	0.00					6.36	3.76	2.17	/Ba3/	банки	
EURDEV-14	500 \$	7.38	29.03.11		29.09.14	45.9	108.12	0.05					4.98	3.41	3.25	BBB/A3/BBB	банки	
Eurochem12	300 \$	7.88	21.03.11		21.09.12	21.3										BB/BB	химия	
Evrax-13	1 050 \$	8.88	24.04.11		24.04.13	28.5	107.94	0.04					5.22	4.11	2.09	B+/B1/B	металлургия	
Evrax-15	750 \$	8.25	10.05.11		10.11.15	59.5										/Ba3/BB-	металлургия	
Evrax-18	550 \$	9.50	24.04.11		24.04.18	89.3	111.00						7.52	4.28	5.28	B+/B1/B	металлургия	
Gallery-13 CLN	175 \$	10.13	12.05.11		12.05.13	29.1										/Caa1/D	сырье	
Gazprom-11 CHF	500 C	9.00	23.04.11		23.04.11	4.1	102.47	-0.03					1.53	8.78	0.33	BBB/Baa1/BBB	сырье	
Gazprom-12	1 000 €	4.56	09.12.11		09.12.12	23.9	103.46	0.07					2.71	4.41	1.90	BBB/Baa1/BBB	сырье	
Gazprom-12 JPY	30 000 Y	2.89	15.05.11		15.11.12	23.1	98.84	0.01					3.52	1.46	1.82	BBB/Baa1/BBB	сырье	
Gazprom-13	1 750 \$	9.63	01.03.11		01.03.13	26.7	113.09	0.03					3.37	4.26	1.96	BBB/Baa1/BBB	сырье	
Gazprom-13 GBP	800 G	6.58	31.10.11		31.10.13	34.8	106.34	-0.01					4.12	6.19	2.63	BBB/Baa1/BBB	сырье	
Gazprom-13-2	1 222 \$	4.51	22.01.11		22.07.13	31.4	102.90	-0.03					3.32	2.19	2.39	BBB/Baa1/BBB	сырье	
Gazprom-13-5	400 \$	7.34	11.04.11		11.04.13	28.0	108.84	-0.02					3.32	3.37	2.11	BBB/Baa1/BBB	сырье	
Gazprom-13-6	500 \$	7.51	31.01.11		31.07.13	31.7	109.76	-0.01					3.55	3.42	2.32	BBB/Baa1/BBB	сырье	
Gazprom-14	780 €	5.03	25.02.11		25.02.14	38.7	103.58	0.02					3.77	4.86	2.85	BBB/Baa1/BBB	сырье	
Gazprom-14_07_31	1 250 \$	8.13	31.01.11		31.07.14	43.9										BBB/Baa1/BBB	сырье	
Gazprom-14-2	700 €	5.36	31.10.11		31.10.14	47.0	104.52	0.04					4.03	5.13	3.50	BBB/Baa1/BBB	сырье	
Gazprom-15	1 000 €	5.88	01.06.11		01.06.15	54.1	105.24	0.01					4.49	5.58	3.85	BBB/Baa1/BBB	сырье	
Gazprom-15_02_04	850 €	8.13	04.02.11		04.02.15	50.2	113.97	0.01					2.59	7.13	3.42	BBB/Baa1/BBB	сырье	
Gazprom-15_11_29	1 000 \$	5.09	29.05.11		29.11.15	60.1	102.57	0.02					4.50	2.48	4.33	BBB/Baa1/BBB	сырье	
Gazprom-16	1 350 \$	6.21	22.05.11		22.11.16	72.1										BBB/Baa1/BBB	сырье	
Gazprom-17	500 €	5.14	22.03.11		22.03.17	76.1	100.95	0.02					4.89	5.09	5.18	BBB/Baa1/BBB	сырье	
Gazprom-17-2	500 €	5.44	02.11.11		02.11.17	83.6	102.10	0.05					5.00	5.33	5.74	BBB/Baa1/BBB	сырье	
Gazprom-18	1 200 €	6.61	13.02.11		13.02.18	87.0	106.66	0.08					5.38	6.19	5.52	BBB/Baa1/BBB	сырье	
Gazprom-18-2	1 100 \$	8.15	11.04.11		11.04.18	88.9	115.88	0.13					5.48	3.52	5.56	BBB/Baa1/BBB	сырье	
Gazprom-19	2 250 \$	9.25	23.04.11	23.04.12	23.04.19	16.0	101.5									BBB/Baa1/BBB	сырье	
Gazprom-20	1 250 \$	7.20	01.02.11		01.02.20	110.9	106.27	-0.03					4.95	3.39	2.72	BBB/Baa1/BBB	сырье	
Gazprom-22	1 300 \$	6.51	07.03.11		07.03.22	136.4	102.50	-0.10					6.20	3.18	7.78	BBB/Baa1/BBB	сырье	
Gazprom-34	1 200 \$	8.63	28.04.11	28.04.14	28.04.34	41.0	284.3									BBB/Baa1/BBB	сырье	
Gazprom-37	1 250 \$	7.29	16.02.11		16.08.37	324.5	104.14	-0.07					6.94	3.50	11.68	BBB/Baa1/BBB	сырье	
Gazprombank-11	300 \$	7.97	15.06.11		15.06.11	5.8	102.70	0.01					2.29	3.88	0.48	/Baa3/BB	банки	
Gazprombank-13	500 \$	7.93	28.12.10		28.06.13	30.6										/Baa3/BB	банки	
Gazprombank-14	500 \$	6.25	15.06.11		15.12.14	48.5										/Baa3/BB	банки	
Gazprombank-15	1 000 \$	6.50	23.03.11		23.09.15	57.9										/Baa3/BB	банки	
Gazprombank-16	120 \$	7.35	08.05.11		08.05.16	65.5										/Baa3/BB	банки	
Gazstream-13	647 \$	5.63	22.01.11		22.07.13	31.4	103.48	-0.01					4.19	2.72	2.34	BBB/Baa1/BBB	сырье	
HCFB-11	500 \$	11.00	20.06.11		20.06.11	6.0	103.69						3.41	5.30	0.49	/Ba3/B+	банки	
HCFB-11-2	450 \$	11.75	11.02.11		11.08.11	7.7	103.87	-0.01					5.45	5.66	0.59	/Ba3/B+	банки	
IIB-13	200 \$	11.00	15.02.11		15.02.13	26.2										D/Caa2/D	банки	
Income-Lada-11 CLN	38 \$	18.00	23.12.10		20.06.11	6.0											торговля	
KZOSRU-11	200 \$	9.25	30.04.11		30.10.11	10.4											RD/D	
LenSpetsSMU-15	150 \$	9.75	09.02.11		09.11.15	59.4										//B	химия	
LenSpetsSMU-15	150 \$	9.75	09.02.11		09.11.15	59.4										//B	строительство	
Lukoil-14	900 \$	6.38	05.05.11		05.11.14	47.1	106.91	0.15					4.41	2.98	3.40	BBB-/Baa2/BBB-	сырье	
Lukoil-17	500 \$	6.36	07.06.11		07.06.17	78.6	104.58	0.14					5.50	3.04	5.27	BBB-/Baa2/BBB-	сырье	
Lukoil-19	600 \$	7.25	05.05.11		05.11.19	108.0	107.65	0.17					6.12	3.37	6.53	BBB-/Baa2/BBB-	сырье	
Lukoil-20	800 \$	6.13	09.05.11		09.11.20	120.3										BBB-/Baa2/BBB-	сырье	
Lukoil-22	500 \$	6.66	07.06.11		07.06.22	139.5	101.48	0.14					6.47	3.28	7.94	BBB-/Baa2/BBB-	сырье	
MBRD-16	60 \$	8.88	10.03.11	10.03.11	10.03.16	3.0	63.5	97.00					23.57		4.58	0.19	B-/B1/	банки
MDM-11	200 \$	9.75	21.01.11		21.07.11	7.0										BB-/Baa2/B+	банки	
Mirax-11	180 \$	9.45	20.03.11		20.03.11	2.9										/Ca1/	строительство	
Moscow-11	374 €	6.45	12.10.11		12.10.11	9.8	103.61						1.87	6.22	0.80	BBB/Baa1/BBB	муниципальный	
Moscow-16	407 €	5.06	20.10.11		20.10.16	71.0	102.00	-0.01										

Рынок еврооблигаций

Выпуск	Объем, млн	Купон, %	Дата			Месяцев до		Цена	Изм.	Торговый объем, шт	Котировки		Доходность, %			Дюр, лет	Рейтинг F/M/S	Сектор
			купона	оферты	погаш	офрт	погаш				покупка	продажа	офрт	погаш	текущ			
ЕВРООБЛИГАЦИИ																		
Promsvyazbank-11	225 \$	8.75	20.04.11		20.10.11	10.1	103.40	0.00					4.50	4.23	0.79	BB-/Ba2/отозван	банки	
Promsvyazbank-12-2	200 \$	9.63	23.05.11		23.05.12	17.3	105.15	0.07					5.78	4.58	1.32	BB-/Ba2/отозван	банки	
Promsvyazbank-13	150 \$	10.75	15.01.11	15.07.11	15.07.13	31.2	109.69	0.03				-5.88	4.90	0.56	BB-/Ba2/отозван	банки		
Promsvyazbank-15	200 \$	12.75	27.05.11		27.05.15	53.9	112.48	-0.02					9.25	5.67	3.39	BB-/Ba2/отозван	банки	
Promsvyazbank-16	200 \$	11.25	08.01.11		08.07.16	67.5	108.19						9.32	5.20	3.95	BB-/Ba2/отозван	банки	
Promsvyazbank-18	100 \$	12.50	31.01.11		31.01.18	86.6	108.33	0.04					11.65	5.77	4.47	BB-/Ba2/отозван	банки	
Raspadskaya-12	300 \$	7.50	22.05.11		22.05.12	17.2										/B1/B+	сырье	
RenCap-13	225 \$	13.00	01.04.11		01.04.13	27.7										B-/B1/B-	банки	
ROLF-11	150 \$	13.00	05.05.11		30.06.11	6.3	104.97	0.00					3.31	6.19	0.50	/Caa1/CCC	торговля	
Rosbank-12	130 \$	9.00	01.01.11		01.07.12	18.6										BBB+/Baa3/BB+	банки	
Rosselkhozbank-12 CHF	150 C	6.26	30.04.11		30.04.12	16.5	104.12	0.42					3.07	6.02	1.28	BBB/Baa1/	банки	
Rosselkhozbank-13	700 \$	7.18	16.05.11		16.05.13	29.2	106.56	0.01					4.27	3.37	2.19	BBB/Baa1/	банки	
Rosselkhozbank-13 RUB	30 000 R	7.50	25.03.11		25.03.13	27.5	100.19	0.06					7.40	3.74	2.01	BBB/Baa1/	банки	
Rosselkhozbank-14	750 \$	7.13	14.01.11		14.01.14	37.3	106.56	0.01					5.40	3.34	2.67	BBB/Baa1/	банки	
Rosselkhozbank-14-2	1 000 \$	9.00	11.06.11		11.06.14	42.2	112.46	0.04					4.84	4.00	3.00	BBB/Baa1/	банки	
Rosselkhozbank-16	500 \$	6.97	21.03.11	21.09.11	21.09.16	9.0	70.0	100.01	0.04			6.93	3.48	0.71	BBB/Baa1/	банки		
Rosselkhozbank-17	1 250 \$	6.30	15.05.11		15.05.17	77.9	100.83	0.28					6.14	3.12	5.18	BBB/Baa1/	банки	
Rosselkhozbank-18	1 000 \$	7.75	29.05.11		29.05.18	90.5	108.25	0.03					6.34	3.58	5.66	BBB/Baa1/	банки	
RTM-11 CLN	125 \$	12.00	04.03.11		04.03.11	2.4											торговля	
Russia-15	2 000 \$	3.63	29.04.11		29.04.15	53.0	100.10	-0.01					3.60	1.81	3.97	BBB/Baa1/BBB	гос. бумаги	
Russia-18	3 466 \$	11.00	24.01.11		24.07.18	92.4	140.99	0.12					4.55	3.90	5.42	BBB/Baa1/BBB	гос. бумаги	
Russia-20	3 500 \$	5.00	29.04.11		29.04.20	113.9	99.83	0.07					5.02	2.50	7.34	BBB/Baa1/BBB	гос. бумаги	
Russia-28	2 500 \$	12.75	24.12.10		24.06.28	213.1	174.16	0.28					5.90	3.66	9.01	BBB/Baa1/BBB	гос. бумаги	
Russia-30	21 218 \$	7.50	31.03.11		31.03.30	234.6	115.45	0.13	23000 000				4.86	3.25	5.61	BBB/Baa1/BBB	гос. бумаги	
RusStandard-11	350 \$	8.63	05.05.11		05.05.11	4.5	101.30	0.11					4.99	4.26	0.36	B+/Ba3/B+	банки	
RusStandard-15	200 \$	8.88	16.06.11		16.12.15	60.7	95.15	0.13					10.14	4.66	3.90	B+/Ba3/B+	банки	
RusStandard-16	200 \$	9.75	01.06.11		01.12.16	72.4	97.03	0.78					11.64	5.02	4.25	B+/Ba3/B+	банки	
RZD-17	1 500 \$	5.74	03.04.11		03.04.17	76.5										BBB/Baa1/BBB	транспорт	
Sberbank-11	750 \$	5.93	14.05.11		14.11.11	10.9	103.61	-0.03					1.84	2.86	0.87	BBB/Baa1/	банки	
Sberbank-13	500 \$	6.48	15.05.11		15.05.13	29.2	106.79	-0.03					3.50	3.03	2.21	BBB/Baa1/	банки	
Sberbank-13-2	500 \$	6.47	02.01.11		02.07.13	30.8	106.91	0.01					3.58	3.02	2.27	BBB/Baa1/	банки	
Sberbank-15_07	1 500 \$	5.50	07.01.11		07.07.15	55.3	102.08	0.03					4.98	2.69	3.89	BBB/Baa1/	банки	
Sberbank-17	1 000 \$	5.40	24.03.11		24.09.17	82.3	99.46	0.16					5.50	2.72	5.52	BBB/Baa1/	банки	
Severstal-13	1 250 \$	9.75	29.01.11		29.07.13	31.7	110.95	0.00					5.20	4.39	2.24	B+/Ba3/BB-	сырье	
Severstal-14	375 \$	9.25	19.04.11		19.04.14	40.5	111.38	0.02					5.46	4.15	2.84	B+/Ba3/BB-	сырье	
Severstal-17	1 000 \$	6.70	25.04.11		25.10.17	83.3	98.88	0.08					6.91	3.39	5.35	B+/Ba3/BB-	сырье	
Sibirtelecom-11 CLN	90 \$	7.70	24.04.11		24.04.11	4.1										BB//	телеком	
SINEK-15	250 \$	7.70	03.02.11		03.08.15	56.2	105.30	0.02					6.35	3.66	3.76	BBB-/Ba1/	финансы	
Sisfin-11	350 \$	8.88	28.01.11		28.01.11	1.2	100.51	0.00					3.64	4.42	0.10	BB-/Ba3/BB	телеком	
Sovkomet-17	800 \$	5.38	27.04.11		27.10.17	83.4											транспорт	
Tatfondbank-12	0 \$	12.00	02.02.11		02.02.12	13.6										/B2/	банки	
TMK-11	600 \$	10.00	29.01.11		29.07.11	7.3	103.47	0.00					4.10	4.83	0.57	/B1/B	производство	
TNK-11	500 \$	6.88	18.01.11		18.07.11	6.9	102.93	-0.04					1.70	3.34	0.55	BBB-/Baa2/BBB-	сырье	
TNK-12	500 \$	6.13	20.03.11		20.09.12	21.3										BBB-/Baa2/BBB-	сырье	
TNK-13	600 \$	7.50	13.03.11		13.03.13	27.1										BBB-/Baa2/BBB-	сырье	
TNK-15	500 \$	6.25	02.02.11		02.02.15	50.1	105.72	-0.01					4.70	2.96	3.54	BBB-/Baa2/BBB-	сырье	
TNK-16	1 000 \$	7.50	18.01.11		18.07.16	67.8										BBB-/Baa2/BBB-	сырье	
TNK-17	800 \$	6.63	20.03.11		20.03.17	76.0										BBB-/Baa2/BBB-	сырье	
TNK-18	1 100 \$	7.88	13.03.11		13.03.18	87.9	113.55						5.57	3.47	5.50	BBB-/Baa2/BBB-	сырье	
TNK-20	500 \$	7.25	02.02.11		02.02.20	111.0	109.00						5.96	3.33	6.56	BBB-/Baa2/BBB-	сырье	
TransCapitalBank-17	100 \$	10.51	18.01.11		18.07.17	80.0										/B1/	банки	
TransCreditBank-11	350 \$	9.00	23.12.10		25.06.11	6.2										/Ba1/BB	банки	
Transneft-12	500 \$	6.10	27.12.10		27.06.12	18.4										/Baa1/BBB	сырье	
Transneft-12-2	700 \$	5.38	27.12.10		27.06.12	18.4										/Baa1/BBB	сырье	
Transneft-13	600 \$	7.70	07.02.11		07.08.13	32.0										/Baa1/BBB	сырье	
Transneft-14	1 300 \$	5.67	05.03.11		05.03.14	39.0										/Baa1/BBB	сырье	
Transneft-18	1 050 \$	8.70	07.02.11		07.08.18	92.8										/Baa1/BBB	сырье	
Trust-12 CLN	20 \$	11.50	06.03.11		06.09.12	20.8										CCC/Caa1/	банки	
URSA-11-1	130 \$	12.00	30.12.10		30.12.11	12.4										B+/Ba3/	банки	
URSA-11-2	300 \$	8.30	16.11.11		16.11.11	11.0										B+/Ba3/	банки	
UTK-13 CLN	3 500 R	9.00	04.06.11	04.06.11	04.06.13	5.0	29.8									/B1/B	телеком	
VEB-17	600 \$	5.45	22.05.11		22.11.17	84.2										BBB/Baa1/BBB	банки	
VEB-20	1 600 \$	6.90	09.01.11		09.07.20	116.2										BBB/Baa1/BBB	банки	
VEB-25	1 000 \$	6.80	22.05.11		22.11.25	181.6										BBB/Baa1/BBB	банки	
Vimpelcom-11	300 \$	8.38	22.04.11		22.10.11	10.1	105.10	0.00					2.16	3.98	0.80	/Ba2/BB+	телеком	
Vimpelcom-13	1 000 \$	8.38	30.04.11		30.04.13	28.7										/Ba2/BB+	телеком	
Vimpelcom-16	600 \$	8.25	23.05.11		23.05.16	66.0	109.47	0.09					6.17	3.77	4.37	/Ba2/BB+	телеком	
Vimpelcom-18	1 000 \$	9.13	30.04.11		30.04.18	89.5										/Ba2/BB+	телеком	
Vostok Express Bank-17	43 \$	11.00	27.12.10		27.06.17	79.3										/B2/	банки	
VTB N-W-15	400 \$	6.20	29.03.11		29.09.15	58.1	96.21	0.02					7.15	3.22	3.99	BBB/Baa1/	банки	
VTB-11	450 \$	7.50	12.04.11		12.10.11	9.8	104.43	-0.08					1.93	3.59	0.78	BBB/Baa1/BBB	банки	
VTB-11-2	1 000 \$	8.25	30.06.11		30.06.11	6.3	103.16	-0.04					2.05	8.00	0.52	BBB/Baa1/BBB	банки	
VTB-12	1 200 \$	6.61	30.04.11		30.10.12	22.6	106.50	-0.03					2.98	3.10	1.74	BBB/Baa1/BBB	банки	
VTB-12-2 RUB	30 000 R	12.00	28.05.11		28.11.12	23.6										BBB/Baa1/BBB	банки	
VTB-13 CHF	350 C	4.00	16.08.11		16.08.13	32.3										BBB/Baa1/BBB	банки	
VTB-15	750 \$	7.82	04.02.11		04.02.15	50.2										BBB/Baa1/BBB	банки	
VTB-15_03_04	1 250 \$	6.47	04.03.11		04.03.15	51.1	103.90	0.05					5.41	3.11	3.59	BBB/Baa1/BBB	банки	
VTB-16	500 \$	4.25	15.02.11		15.02.16	62.7	100.26	-0.02					4.15	4.24	4.48	BBB/Baa1/BBB	банки	
VTB-18	2 000 \$	6.88	28.05.11	28.05.13	29.05.18	30.0	90.5	105.60	0.09			4.42	3.26	2.23	BBB/Baa1/BBB	банки		
VTB-20	1 000 \$	6.55	13.04.11		13.10.20	119.4	98.07	0.22					6.82	3.34	7.03	BBB/Baa1/BBB	банки	
VTB-35	1 000 \$	6.25	02.01.11	02.07.15	02.07.35	55.0</												

Департамент по операциям с долговыми инструментами

Исполнительный директор, руководитель департамента

Борис Гинзбург, ginzburgbi@uralsib.ru

Управление продаж и торговли

Руководитель управления

Сергей Шемардов, she_sa@uralsib.ru

Управление продаж

Коррадо Таведжиа, taveggiac@uralsib.ru
Елена Довгань, dov_en@uralsib.ru
Анна Карпова, karpovaam@uralsib.ru
Дмитрий Попов, popovdv@uralsib.ru
Дэниэл Фельцман, feltsmand@uralsib.ru
Екатерина Кочемазова, kochemazovaea@uralsib.ru

Управление торговли

Андрей Борисов, bor_av@uralsib.ru
Вячеслав Чалов, chalovvg@uralsib.ru
Наталья Храброва, khrabrovann@uralsib.ru

Управление по рынкам долгового капитала

Корпоративные выпуски

Артемий Самойлов, samojlova@uralsib.ru
Виктор Орехов, ore_vv@uralsib.ru
Дарья Союшкина, sonyushkinada@uralsib.ru
Алексей Чекушин, chekushinay@uralsib.ru

Региональные выпуски

Кирилл Иванов, ivanovkv@uralsib.ru
Александр Маргеев, margeevas@uralsib.ru

Сопровождение проектов

Гюзель Тимошкина, tim_gg@uralsib.ru
Галина Гудыма, gud_gi@uralsib.ru
Наталья Грищенко, grischenkovane@uralsib.ru
Антон Кулаков, kulakovak@uralsib.ru

Аналитическое управление

Руководитель управления

Константин Чернышев, che_kb@uralsib.ru

Дирекция анализа долговых инструментов

Руководитель Дмитрий Дудкин, dudkindi@uralsib.ru

Заместитель руководителя управления

Вячеслав Смольянинов, smolyaninovv@uralsib.ru

Долговые обязательства

Дмитрий Дудкин, dudkindi@uralsib.ru
Надежда Мырסיкова, myrsikovann@uralsib.ru
Мария Радченко, radchenkomg@uralsib.ru
Ольга Стерина, sterinaoa@uralsib.ru
Юрий Голбан, golbanyv@uralsib.ru

Стратегия/Политика

Крис Уифер, cwaefer@uralsib.ru
Вячеслав Смольянинов, smolyaninovv@uralsib.ru
Леонид Слипченко, slipchenkola@uralsib.ru

Экономика

Алексей Девятов, devyatovae@uralsib.ru
Наталья Майорова, mai_ng@uralsib.ru
Ольга Стерина, sterinaoa@uralsib.ru

Банки

Леонид Слипченко, slipchenkola@uralsib.ru
Наталья Майорова, mai_ng@uralsib.ru
Наталья Березина, berezinana@uralsib.ru

Анализ рыночных данных

Вячеслав Смольянинов, smolyaninovv@uralsib.ru
Василий Дегтярев, degtyarevwm@uralsib.ru
Дмитрий Пуш, pushds@uralsib.ru

Нефть и газ

Алексей Кокин, kokinav@uralsib.ru
Юлия Новиченкова, novichenkova@uralsib.ru

Электроэнергетика

Матвей Тайц, tai_ma@uralsib.ru
Александр Селезнев, seleznevae@uralsib.ru

Металлургия/Горнодобывающая промышленность

Дмитрий Смолин, smolindv@uralsib.ru
Николай Сосновский, sosnovskyno@uralsib.ru

Телекоммуникации/Медиа/ Информационные технологии

Константин Чернышев, che_kb@uralsib.ru
Константин Белов, belovka@uralsib.ru

Минеральные удобрения/ Машиностроение/Транспорт

Анна Куприянова, kupriyanovaa@uralsib.ru
Ирина Иртегова, irtegovais@uralsib.ru

Потребительский сектор/Недвижимость

Тигран Оганесян, hovhannisyann@uralsib.ru
Александр Шелестович, shelestoviav@uralsib.ru

Редакторская группа

Английский язык

Джон Уолш (англ. яз.), walshj@uralsib.ru,
Тимоти Халл, hallt@uralsib.ru
Пол Де Витт, dewittpd@uralsib.ru
Хиссам Латиф, latifh@uralsib.ru

Дизайн

Ангелина Шабаринова, shabarinovav@uralsib.ru

Русский язык

Андрей Пятигорский, pya_ae@uralsib.ru
Евгений Гринкруг, grinkruges@uralsib.ru
Ольга Симкина, sim_oa@uralsib.ru

Настоящий бюллетень предназначен исключительно для информационных целей. Ни при каких обстоятельствах он не должен использоваться или рассматриваться как оферта или предложение делать оферты. Несмотря на то что данный материал был подготовлен с максимальной тщательностью, УРАЛСИБ не дает никаких прямых или косвенных заверений или гарантий в отношении достоверности и полноты включенной в бюллетень информации. Ни УРАЛСИБ, ни агенты компании или аффилированные лица не несут никакой ответственности за любые прямые или косвенные убытки от использования настоящего бюллетеня или содержащейся в нем информации. Все права на бюллетень принадлежат ООО «УРАЛСИБ Кэпитал», и содержащаяся в нем информация не может воспроизводиться или распространяться без предварительного письменного разрешения. © УРАЛСИБ Кэпитал 2010