



	9 мар	7 мар	6 мар	3 мар	2 мар
USD/RUR (ЦБ)	27,9945	27,8810	27,9305	28,0279	28,0245
EUR/USD	1,1913	1,1884	1,2016	1,2037	1,2040
LIBOR 3 мес, USD, %	4,8900	4,8700	4,8600	4,8500	4,8400
URALS (\$/барр.)	54,61	56,09	58,36	59,64	58,77
Золото (\$/тр.унц.)	550,10	553,00	565,25	565,00	563,75

	ВВП	6,4%	6,7%
(к тому же периоду прошлого года)		(за 05г.)	(4кв 04 г.)
Инфляция (ИПЦ)	2,4%	10,7%	
	янв-06	к янв-2005	
Денежная база (млрд. руб.)	2138,5	1644,6	
	(6.02.06)	(27.12.04)	
ЗВР ЦБ (млрд. \$)	197,9	120,7	
	(17.02.06)	(24.12.04)	

Панорама

Краткий обзор валютных, денежных
и фондовых рынков
Пятница 10 марта 2006 года

Новости

Сальдо торгового баланса в январе 06г. сложилось положительное и составило \$14,3 млрд., увеличившись на 53,8% по сравнению с \$9,3 млрд долл. в январе 05г.. По данным таможенной статистики, в январе 06г. внешнеторговый оборот России составил \$26,7 млрд. и по сравнению с январем 05г. увеличился на 42,2%, в том числе со странами дальнего зарубежья - \$23 млрд. (рост на 43,8%), со странами СНГ - \$3,7 млрд. (рост на 32,9%). Экспорт России в январе 06г. составил \$20,5 млрд. и по сравнению с январем 2005г. увеличился на 45,8%. Импорт России в январе 06г. составил \$6,2 млрд. (+ 31,4% к янв 05г.).

Необеспечение запланированных показателей по инфляции будет рассматриваться как профнепригодность и несоответствие занимаемой должности, заявил премьер-министр Михаил Фрадков на заседании правительства. Он потребовал от министров обеспечить принятые решения. Он напомнил, что уже не раз давал поручение Минэкономразвития, Министерству финансов, Центральному банку, Федеральной антимонопольной службе по удержанию инфляции в запланированных объемах.

Объем золотовалютных резервов РФ вырос за неделю на \$2,3 млрд и по состоянию на 3 марта 2006г. составлял \$197,9 млрд. На 24 февраля 2006г. он составлял \$195,6 млрд.

Российский рубль может стать конвертируемым уже в этом году, заявил помощник президента РФ И. Шувалов: "Он, возможно, станет конвертируемым в этом году. Но пока определенного решения нет".

На Ставрополье зафиксирован новый случай заболевания "птичьим гриппом". В Ставропольском крае на птицефабрике ОАО "Богословское" Кочубеевского района по состоянию на 8 марта пало более 70 тыс. птиц при общем поголовье в 100 тыс. голов.

Администрация США выступает за отмену поправки Джексона-Вэника в отношении РФ. Поправка Джексона-Вэника была принята конгрессом США в 1974 году как политическая мера против СССР.

Сбербанк России планирует выпуск евробондов объемом не менее \$500 млн. в рамках готовящейся программы euro medium term notes (EMTN) объемом порядка \$10 млрд. Организаторами программы EMTN назначены Barclays Capital и JP Morgan.

Петрокоммерц: Прогнозируемая доходность трехлетних еврооблигаций российского банка Петрокоммерц на сумму \$200 млн была повышена до 8,0% годовых с 7,75%.

Ренинс Финанс планирует в начале апреля размещение своего дебютного займа облигаций на сумму 750 млн. руб. Поручительство в размере 1,2 млрд. рублей по займу предоставляет ООО "Группа Ренессанс Страхование". Срок обращения облигаций составляет 1456 дней.

Президент "Роснефти" С.Богданчиков обратился в суд округа Колумбия (США) с просьбой продлить время для подготовки ответа по иску миноритарных акционеров нефтяной компании "ЮКОС" к РФ и ряду компаний о незаконном отъеме собственности без возмещения нанесенного ущерба.

Совет директоров РАО "ЕЭС России" может на заседании 28 апреля 2006 года, в частности, рассмотреть вопрос об одобрении коэффициентов конвертации акций региональных генерирующих компаний (РГК) в акции дополнительной эмиссии АО "Территориальная генерирующая компания N1" (ТГК-1), к которой должны присоединиться РГК. Традиционно очные заседания совета директоров РАО проходят в последнюю пятницу месяца, официально повестка апрельского заседания пока еще не определена.

Чистая прибыль "Голден Телекома" по US GAAP в 2005г. выросла на 17% по сравнению с 2004г. и составила \$76,1 млн. Выручка компании в 2005г. выросла на 14% - до \$667,4 млн. Операционная выручка компании в 2005г. увеличилась на 21% и составила \$116 млн.

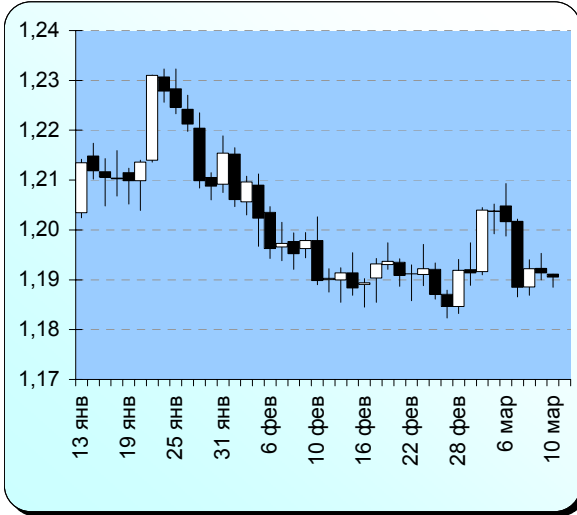
Балтика планирует использовать кредит ВВН до \$600 млн. для выплат миноритариям, готовым продать акции в результате объединения компании с компаниями "Вена", "Пикра" и "Ярпиво". Акционеры "Балтики" на заочном собрании 7 марта 06г. одобрили привлечение займа у ВВН на сумму до \$600 млн. сроком до 5 лет под ставку LIBOR + 1,2% годовых. Для объединения "Балтика" проведет допэмиссию 48,2 млн акций, которые будут размещены в пользу присоединяемых компаний по цене 930,22 руб. за одну штуку.

Концерн Калина: S&P повысило рейтинг концерна "Калина" по российской шкале до ruA- вследствие благополучной динамики операционных показателей и сохранения умеренного финансового риска этой компании. "Повышение рейтинга отражает способность концерна наращивать свой бизнес и сохранять прочные позиции в ключевых для него сегментах", - отмечается в сообщении S&P.

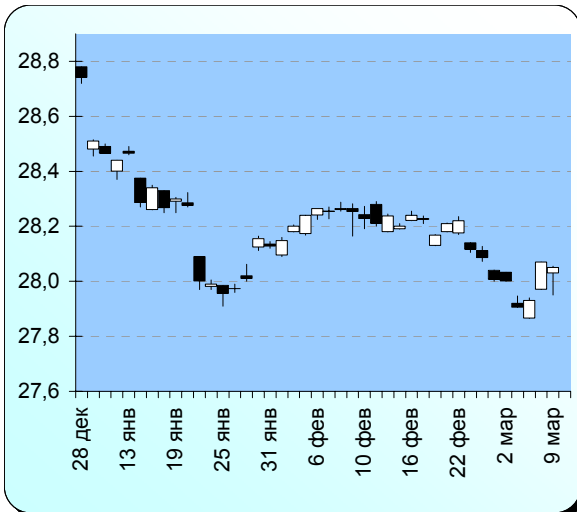
По материалам газет «Ведомости», «Коммерсант», а также interfax.ru, prime-tass.ru, rbc.ru, akm.ru

		09 мар	07 мар	06 мар	03 мар	02 мар
Ставка рефинансир. ЦБ	% год	12		13 (с 15.06.04 по 25.12.05)		
Остатки КО в ЦБ	млрд. р.	360,4	315,1	313,5	306	309,6
Депозиты КО в ЦБ	млрд. р.	119,1	110,2	76	65,3	51,7
MIBOR 1 день	% год	2,56	2,76	3,06	3,19	3,28
ETC (today, USD)	руб.	28,0225	28,0400	27,9200	27,9325	28,0248
ETC (today, EUR)	руб.	33,4599	33,4750	33,6625	33,5799	33,4550
Расчет. кросс-курс EUR/USD по ETC		1,194	1,194	1,206	1,202	1,194

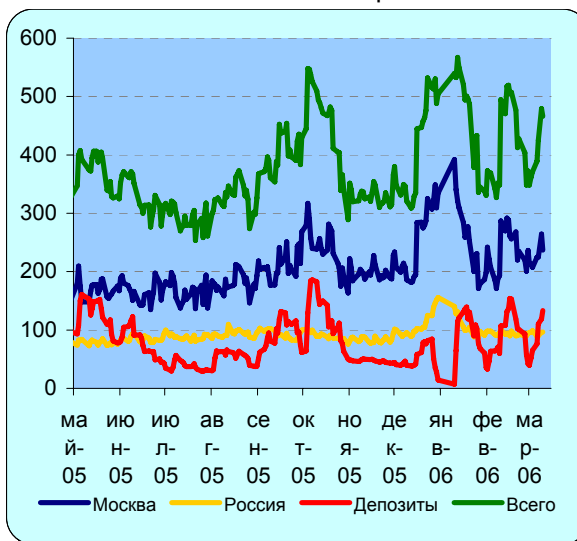
Динамика курса евро к доллару



Динамика курса рубль-доллар на ММВБ



Динамика остатков и депозитов КО в ЦБ
с мая 2005 г. по март 2006 г.



Международный валютный рынок

- Данные по торговому балансу США вышли просто ужасными: дефицит вырос до 68,5 млрд. долл., причем рост прошел по всем самым критичным для США регионам: на 1,6 млрд. долл. вырос дефицит с Китаем, почти на 1 млрд. ухудшились условия торговли с Канадой и странами ОПЕК.

- Все указывало на необходимость снижения доллара, однако после выхода данных американская валюта практически не шелохнулась, а через полчаса после выхода данных начала слабо укрепляться ко всем основным валютам: евродоллар вырос с 1,1950 до 1,1890, йена снизилась с 117,08 до 118,4, фунт с 1,7370 до 1,7340, франк с 1,3060 до 1,3138.

- Непонятные движения могут быть объяснены следующим:

- Снижение объемов торгов перед пятничными данными по рынку труда в США, когда основные спекулянты решили не паниковать по поводу торгового баланса. Это связано с тем, что уверенность игроков в продолжении процесса роста ставок в США крепнет, поэтому игроки верят в среднесрочное укрепление доллара, поскольку игра на разнице ставок продолжится.

- Данные по пром. производству в Германии вышли крайне негативными: вместо роста на 1,1%, который ожидался рынком, получилось снижение на 0,1%, что очень негативно для ЕВРО.

- Вчера также продолжилась техническая коррекция на рынке UST после того, как они рухнули 7 марта. Судя по тому, что гособлигации США растут при усилении ожиданий роста ставок, коррекция может быть частично поддержана покупками азиатских ЦБ. Это также поддержало доллар.

- Вчера в очередной раз выступил премьер-министр Японии Танигаки, который сказал, что политика BoJ остается стимулирующей даже после заявления о том, что период ультра-свободной политики завершен, Это вызвало всплеск продаж йены против доллара и ЕВРО.

- Сегодня выходят главные данные месяца по количеству новых рабочих мест, созданных в несельскохозяйственном секторе США в феврале. Ожидается создание 210 тыс. новых рабочих мест, а уровень безработицы на отметке 4,7%.

- Движении евродоллара будут во многом определяться тем, сумеет ли пара пробить сильный уровень поддержки 1,1870, на котором проходит нижняя граница среднесрочного восходящего канала по паре евродоллару, если данные выйдут позитивными. Если же пройдет негатив и пойдет движение вверх, то там пару поджидает пучок скользящих средних на уровне 1,1940-1,1967, а также верхняя граница долгосрочного падающего канала на уровне 1,2040. Если все пройдет в рамках ожиданий, то евродоллар будет метаться между 1,1870 и 1,2050.

Внутренний валютный и денежный рынок. Следуя тенденциям на форексе, доллар укреплялся и на внутреннем рынке. Спрос на американскую валюту оказался достаточно большим, объемы биржевых торгов выросли. ЦБ принимал активное участие в торгах в первой половине дня и своими покупками не дал рублю укрепиться.

Ликвидность на денежном рынке сохраняется на высоком уровне, отношение остатков на счетах банков превышает 3,2%, что является высоким уровнем и позволяет ставкам по МБК не увеличиваться выше 1%.

В ближайшие дни курсовые колебания будут определяться тенденциями на международном рынке, поэтому высока вероятность сохранения диапазона 27,9-28,1

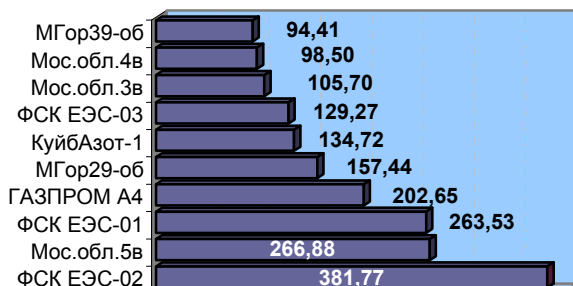
Внутренний рынок облигаций

		09 мар	07 мар	06 мар	03 мар	02 мар
10-летние гособлигации США (дох-сть закрытия)	% год	4,73	4,73	4,74	4,69	4,64
Доходность Россия-30	% год	5,91	5,88	5,77	5,71	5,63
Объем рынка ОФЗ по номиналу	млрд. руб.	766,04	766,04	766,04	766,04	766,04
Капитализация рынка ОФЗ	млрд. руб.	753,91	753,91	755,96	756,29	756,24
Торги в секции госбумаг на ММВБ	млн. руб.	2038,77	1909,76	446,96	3264,18	9637,71
Первичные размещения негос. сектора облигаций	млрд. руб.	0,00	0,00	0,70	2,00	9,20
Вторичные торги негос. сектора облигаций	млрд. руб.	4,26	7,54	6,28	5,71	5,21
Индекс корп. обл ММВБ		101,34	101,36	101,40	101,48	101,47

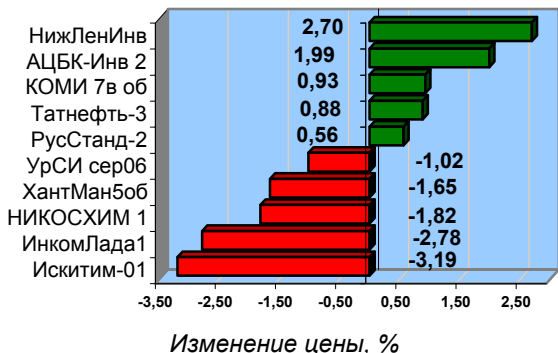
Доходность облигаций первого эшелона

Эмитент	RUR		USD	
	Дата погаш.	YTM (%)	Дата погаш.	YTM (%)
Газпром	18.01.07	6,32	25.04.07	5,50
ВТБ	19.03.09	5,83	11.12.08	5,99
ТНК	28.11.06	4,93	06.11.07	5,82

Лидеры по объему торгов, млн.руб.



Лидеры и аутсайдеры рынка



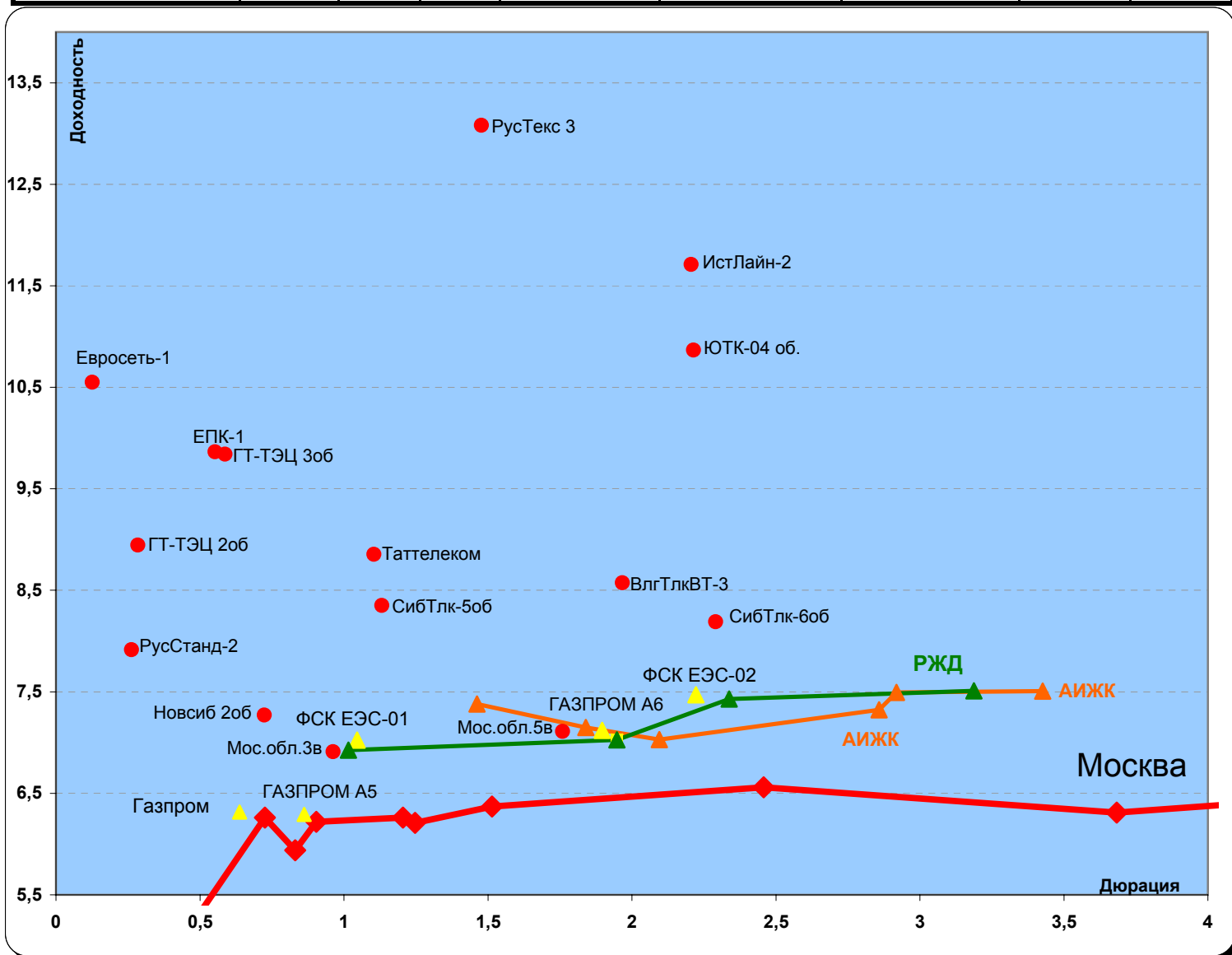
Рынок ОФЗ-ОБР Снижение рынка вчера продолжилось, однако было достаточно слабым. Из 12 торговавшихся выпусков лишь 3 выросли в цене, а ценовое падение по снижавшимся выпускам в основном прошло в пределах 0,07-0,1%. Объем торгов ОФЗ был очень небольшим. Как и ожидалось, частичным позитивом для рынка стала повышательная коррекция на мировых рынках. Объем ликвидности высок, однако увеличивать портфели госбумаг ни у кого настроения по-прежнему нет, т.к. расширившиеся спреды этих бумаг с облигациями и Москвы и 1 эшелона не оставляют шанса для госбумаг. Мы ожидаем, что в дальнейшем рынок сохранит свою зависимость от международных рынков: если рост доходности там продолжится, то рынок продолжит слабый дрейф вниз. Многое будет зависеть от макроэкономических данных по США, которые выходят сегодня вечером.

Доходности к погашению: в 2006-2007-0,76-5,85%, в 2008-2010-5,18-6,52%, в 2011-2036—6,42-7,65%.

Рынок негосударственных облигаций также, как и ожидалось, несколько ослабил темпы падения: из бумаг Москвы исчезли объемы, а в 1 эшелоне торги сосредоточились вокруг бумаг ФСК и Московской области. При этом по всем выпускам столицы и области нисходящее движение продолжилось, а в первом эшелоне вяло продавали ФСК и вяло покупали РЖД. Торги во 2 и 3 эшелоне находились на минимальных уровнях, а цены на большинство бумаг невятно колебались около достигнутых уровней. Складывается ощущение, что большинство игроков не знает, что сейчас делать. С одной стороны, вроде бы рублей пока достаточно и их нужно куда-то вкладывать, многие уже и так сократили портфели и вышли из бумаг, деньги стоят дешево (МБК на уровне 1%), до снижения ликвидности из-за налоговых выплат еще целая неделя. С другой стороны, страхи роста ставок на внешних рынках и оттока капитала из развивающегося сегмента пока еще велики. Поэтому мы ожидаем, что внимание к внешней конъюнктуре сохранится на повышенном уровне в ближайшее время. Если сегодня мы получим хорошие данные по США, то это может спровоцировать очередную виток роста доходности на всех рынках, поэтому рублевые бумаги Москвы, Московской области и 1 эшелон по-прежнему несут в себе значительные риски ценового снижения. «Пересидеть» ситуацию стоит в коротких выпусках эмитентов металлургической отрасли и потребительского рынка. Покупать телекомы, особенно длинные, сейчас пока не стоит, т.к. они также подвержены негативной внешней конъюнктуре, а также могут снижаться на фоне ожидаемого размещения УРСИ. Сегодня ожидается 2 размещения на первичном рынке: Куйбышевгазотинвест (ожидаемая доходность 9,6-9,8%), и Талосто (ожидаемая доходность 10,4-10,8%) на общую сумму 3 млрд. руб. Размещения помешают возможной игре на повышение в первой половине дня, однако мы ожидаем, что объемы торгов возрастут за счет роста спроса со стороны банков, которые будут пристраивать на выходные лишние рубли.

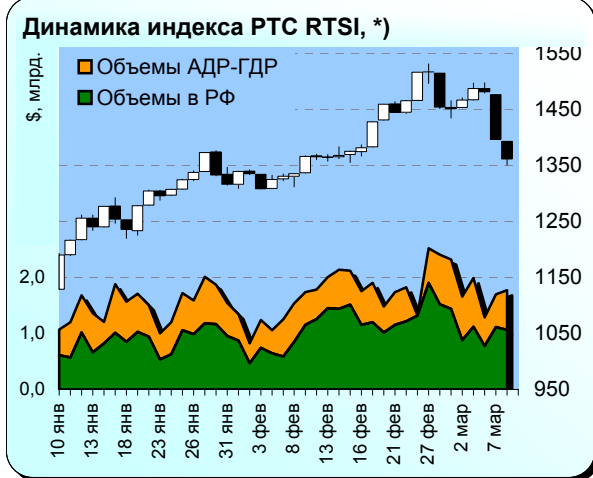
Изменения цен, объемы торгов и текущая доходность негосударственных облигаций

	Доходн-ть к погашению (оферте)	Изм. цены за день	Кол-во сделок	Объем торгов на ММВБ	Объем рынка по номиналу	Объем рынка по текущим ценам	Кол-во вып в обращении	Выпуски, с которыми совершались сделки
	% год.	%	Шт.	руб.	руб.	руб.	Шт.	Шт.
Всего		-0,01	879	4 172 851 828	618 092 700 800	625 105 293 204	371	206
Москва	6,00	-0,05	42	483 219 849	64 718 826 800	69 316 017 431	14	10
Прочие РМОВ	7,39	-0,11	173	793 417 564	85 222 620 000	90 603 393 270	72	39
Корпоративные	8,69	0,02	664	2 896 214 415	468 151 254 000	465 185 882 503	285	157
<i>В т.ч. по эшелонам</i>								
1 эшелон	6,85	0,04	120	1 322 936 824	111 000 000 000	112 297 000 000	17	13
2 эшелон	8,26	0,11	362	616 960 655	177 852 595 000	181 394 562 149	86	45
3 эшелон	10,36	-0,07	636	956 316 936	179 298 659 000	171 494 320 354	182	99
<i>В т.ч. по отраслям</i>								
Банки	7,59	0,08	96	220 939 566	79 195 000 000	77 337 915 000	45	17
Телеком	8,55	0,01	187	217 787 540	63 352 595 000	65 021 197 149	30	16
Машиностроение	8,92	0,02	117	156 971 539	40 500 000 000	40 984 735 000	28	14
Металлургия	8,37	0,17	61	68 593 892	39 130 000 000	39 514 485 000	20	13
ТЭК	8,50	0,04	129	1 194 573 065	77 700 000 000	78 989 530 000	24	17
Химия и нефтехимия	8,60	0,00	26	206 020 640	11 690 000 000	11 981 210 000	10	5
Лесная и целл.-бум.	11,17	0,00	18	41 663 424	4 150 000 000	4 165 200 000	7	6
Потребит.рынок	10,12	-0,13	244	392 948 745	60 315 771 000	60 924 122 054	62	32
Ипотека и строительство	10,13	0,09	109	116 581 033	27 065 498 000	23 043 705 000	21	15



Рынок акций

	9 мар	7 мар	6 мар	3 мар	2 мар
Индекс РТС, *)	1 361,28	1 396,48	1 480,90	1 487,11	1 466,87
Объем торгов на ММВБ (млрд. руб.)	35,17	38,32	31,65	43,07	29,20
DJIA	10 972,28	10 980,69	10 958,59	11 021,59	11 025,51
NASDAQ 100	1 645,09	1 661,02	1 669,94	1 684,32	1 693,78
Nikkei	16 036,91	15 726,02	15 901,16	15 663,34	15 909,76



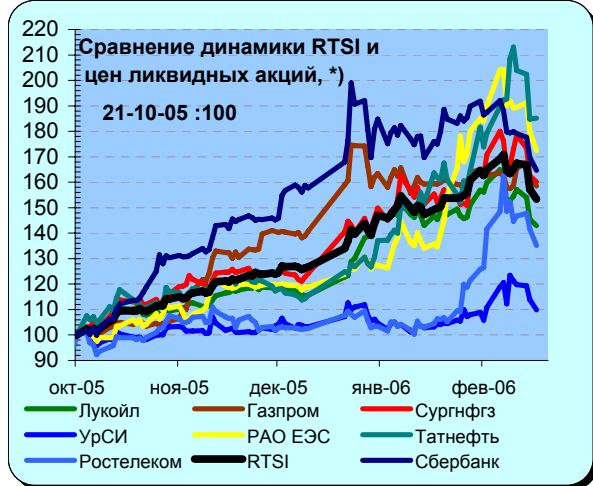
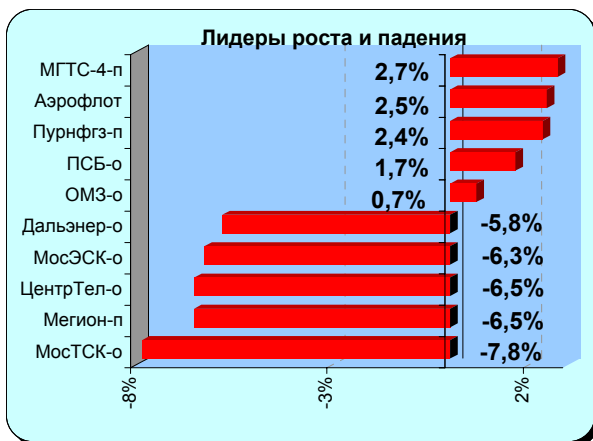
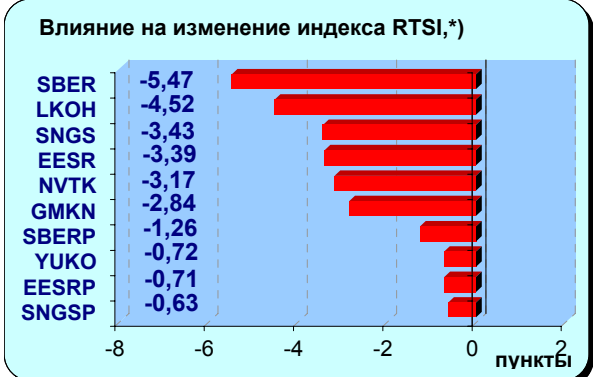
• Рынок российских акций в четверг продолжил снижение котировок по большинству ликвидных ценных бумаг при уменьшившихся оборотах торгов. По итогам дня индекс РТС RTSI*) снизился на 2.52% по сравнению с закрытием предыдущего торгового дня. Совокупное снижение от исторического максимума индекса RTSI с 27 февраля с.г., составило на вчера 11,1%. Наибольшее негативное влияние на падение индекса RTSI оказали продолжившие падение котировки акций Сбербанка, Сургутнефтегаза, Лукойла и РАО ЕЭС.

• Снижению котировок российских акций в четверг способствовало падение цен на нефть, произошедшее после опубликования данных о запасах нефти в США. Управления энергетической информации США (EIA) сообщило в среду, что запасы нефти за неделю, завершившуюся 3 марта 2006 года, выросли на 6.8 млн баррелей до 335.1 млн баррелей, Запасы бензина, по данным EIA, сократились на 1.1 млн баррелей до 224.8 млн баррелей. Следует заметить, что объем запасов нефти в США оказался максимальным почти за 7 лет. Сокращение уровня запасов нефтепродуктов, в частности бензина, было связано с проведением на НПЗ США сезонных профилактических ремонтных работ. Вместе с тем, снижение запасов бензина вчера стало поводом для игры на повышение на биржевом рынке нефтепродуктов, которое потянуло вверх и цены на нефть, немного выросшие по итогам дня. Кроме того, повышению в цене нефти вчера способствовали сообщения нефтегиганта Shell, заявившего, что из-за атак повстанцев в Нигерии в феврале Shell был вынужден остановить работу экспортного морского терминала, через который проходит 400 тыс. баррелей нефти в сутки и эвакуировать персонал с буровых, которые добывают 115 тыс. баррелей нефти в сутки. Это снизило приблизительно на 3% мировые поставки нефти.

• Падению российского рынка вчера способствовала негативная ситуация на развивающихся рынках, индексы которых падали из-за ожиданий оттока капитала, вызванного ростом мировых процентных ставок и решением Банка Японии закончить период ультралиберальной денежно-кредитной политики. Акции компаний развивающихся рынков подверглись серьезному давлению продаж, которое зацепило в Лондоне и Нью-Йорке и сектор российских АДР-ГДР. Российский рынок акций в этих сложившихся условиях не смог противостоять снижению и опустился в район 1350-60 пунктов, где похоже нащупал локальную поддержку.

• Из потока корпоративных новостей четверга нам бы хотелось выделить сообщения от компании Golden Telecom, заявившей, что ее чистая прибыль по US GAAP в 2005 году выросла на 17% по сравнению с 2004 годом и составила \$76,1 млн. Выручка компании в 2005 году увеличилась на 14% и составила \$667,4 млн. Сейчас Golden Telecom выходит на рынок дальней связи, где ему присвоены коды "56" и "51". Компания недавно завершила строительство собственной федеральной транзитной сети и теперь получает доступ к 40 млн. новых российских абонентов. Кроме того, в планах Golden Telecom, заключившей соглашение с компанией Nortel по созданию 5000 точек Wi-Fi-доступа в Москве, построение крупнейшей сети радиодоступа в Интернет, с потенциальной аудиторией несколько миллионов пользователей. Успешная реализация этих проектов повысит ее фундаментальные оценки и приведет к значительному росту капитализации.

• В ближайшие время мы полагаем более вероятным, что индекс RTSI будет колебаться в районе 1360 пунктов, пытаясь совершить отскок-подскок от сложившейся зоны поддержки.



*) По данным РТС (www.rts.ru)

6/03/2006 Понедельник

- 11:00 Великобритания: Цены на жилье за февраль
- 13:00 Еврозона: Розничная торговля за январь Прогноз - +0.7% м/м, +0.7% г/г
- 23:00 США: Покупка ценных бумаг США по данным Казначейства США за февраль
- Объявление об аукционах Минфина США 4-Week Bill и 10-Year Note
- Аукционы Минфина США 3-Month Bill и 6-Month Bill
- Суд рассмотрит иск о незаконности продажи Новочеркасского завода синтетических продуктов.
- Акционеры ТД "Копейка" на внеочередном собрании рассмотрят увеличение уставного капитала.
- Годовое собрание акционеров банка "Девон-Кредит".
- Внеочередное собрание акционеров Московского кредитного банка.
- Внеочередное собрание акционеров ОАО "Приморскуголь"
- Внеочередное собрание акционеров ОАО "Фармстандарт - Уфимский витаминный завод"
- Закрытие реестра к собранию акционеров ОАО "Раменский приборостроительный завод"
- Закрытие реестра к собранию акционеров ОАО "Сода"
- Закрытие реестра к собранию акционеров Научно-производственное объединение "ЭЛСИБ" открытое акционерное общество
- Закрытие реестра акционеров банка "Нижний Новгород"
- Выплата купона Республика Коми, 35008 [Облигации] Ставка купона - 9 % Размер купона (RUR) - 22.44 Объем - 1 000 000 000 / RUR Номинал - 1000 Оценочная сумма выплаты - 22 440 000
- Размещение КБК Черемушки, 1 [Облигации] Объем - 700 000 000 / RUR Номинал - 1000

7/03/2006 Вторник

- 03:01 Великобритания: Розничные продажи по данным Британского Розничного Консорциума за февраль Прогноз - +1.0%
- 14:00 Германия: Заказы в производственном секторе за январь Прогноз - 1.1% м/м, 8.7% г/г
- 16:30 США: Затраты на рабочую силу за 4 квартал Прогноз - 3.1%
- 16:30 США: Производительность вне сельского хозяйства за 4 квартал Прогноз - -0.2%
- 16:30 США: Индекс настроения потребителей за март
- 17:00 Канада: Решение по процентной ставке Банка Канады Прогноз - 3.75%
- 23:00 США: Потребительское кредитование за январь Прогноз - \$5.0 млрд.
- Аукцион Минфина США 4-Week Bill
- Акционеры "Балтики" на внеочередном собрании одобряют присоединение "Пикры", "Вены" и "Ярпива".
- Внеочередное собрание акционеров ЗАО "Нортгаз".
- Закрытие реестра акционеров Хансабанка
- Выплата купона Иркутская область, 24002 [Облигации] Ставка купона - 10 % Размер купона (RUR) - 14.96 Объем - 1 050 000 000 / RUR Номинал - 1000 Оценочная сумма выплаты - 15 708 000
- Выплата купона Новосибирск, 31002 [Облигации] Ставка купона - 12 % Размер купона (RUR) - 29.92 Объем - 1 500 000 000 / RUR Номинал - 1000 Оценочная сумма выплаты - 44 880 000
- Выплата купона Финансконтракт, 1 [Облигации] Ставка купона - 11.7 % Размер купона (RUR) - 29.17 Объем - 700 000 000 / RUR Номинал - 1000 Оценочная сумма выплаты - 20 419 000
- Выплата купона Белгранкорм, 1 [Облигации] Ставка купона - 10.9 % Размер купона (RUR) - 27.18 Объем - 700 000 000 / RUR Номинал - 1000 Оценочная сумма выплаты - 19 026 000
- Выплата купона ОАО "ЭФКО", 1 [Облигации] Ставка купона - 8 % Размер купона (RUR) - 39.89 Объем - 800 000 000 / RUR Номинал - 1000 Оценочная сумма выплаты - 31 912 000

8/03/2006 Среда

- 01:30 Австралия: Решение по процентной ставке Резервного Банка Австралии Прогноз - 5.5%
- 02:50 Япония: Денежный агрегат M2+CDs за февраль Прогноз - +2.0%
- 02:50 Япония: Банковское кредитование за февраль
- 08:00 Япония: Индекс совпадающих индикаторов за январь
- 08:00 Япония: Индекс опережающих индикаторов за январь Прогноз - 85.0%
- 15:00 США: Индекс количества заявок на ипотечный кредит за неделю до 3 марта
- 18:30 США: Запасы нефти и нефтепродуктов за неделю до 3 марта
- 20:00 США: Выступление председателя ФРС Бена Бернанке на сессии Содружества Независимых Банкиров Америки в Лас Вегасе, Невада
- Великобритания: Индекс доверия потребителей за февраль
- Международный женский день.
- Выплата купона Россельхозбанк, 1 [Облигации] Ставка купона - 7.5 % Размер купона (RUR) - 18.7 Объем - 3 000 000 000 / RUR Номинал - 1000 Оценочная сумма выплаты - 56 100 000
- Выплата купона Санкт-Петербург, 26001 [Облигации] Ставка купона - 13.5 % Размер купона (RUR) - 6.73 Объем - 600 000 000 / RUR Номинал - 100 Оценочная сумма выплаты - 40 380 000

- Выплата купона Медведь-Финанс, 1 [Облигации] Ставка купона - 14 % Размер купона (RUR) - 34.9 Объем - 750 000 000 / RUR Номинал - 1000
- Оценочная сумма выплаты - 26 175 000

9/03/2006 Четверг

- 00:45 Новая Зеландия: Процентная ставка Резервного Банка Новой Зеландии за Прогноз - 7.25%
- 09:30 Япония: Пресс-конференция управляющего Банка Японии Fukui
- 12:30 Великобритания: Промышленное производство за январь Прогноз - 0.3% м/м, -1.6% г/г
- 12:30 Великобритания: Производство в обрабатывающем секторе за январь Прогноз - 0.2% м/м, -1.4% г/г
- 12:30 Великобритания: Сальдо торгового баланса с учетом торговли со странами мира- World Trade In Goods Прогноз - -stg5.8 млрд.
- 12:30 Великобритания: Сальдо торгового баланса за исключением торговли со странами ЕС за январь Прогноз - -stg2.9 млрд.
- 14:00 Германия: Производство в обрабатывающем секторе за январь
- 14:00 Германия: Промышленное производство за январь Прогноз - 1.0% м/м, 3.2% г/г
- 15:00 Великобритания: Решение по процентной ставке Банка Англии Прогноз - 4.50%
- 16:00 США: Индекс цен на первичном рынке жилья за январь Прогноз - 0.5%
- 16:30 США: Сальдо торгового баланса за январь Прогноз - -\$66.5 млрд.
- 16:30 США: Количество заявок на пособие по безработице за неделю до 4 марта Прогноз - -4 тыс.
- 18:30 США: Запасы природного газа за неделю до 3 марта
- 20:00 Еврозона: Выступление члена Управляющего Совета ЕЦБ Axel Weber по вопросу "Процентные ставки в теории и на практике, в Университете Кембриджа, Англия.
- 21:00 США: Выступление президента Федерального Резервного Банка Нью-Йорка Timothy Geithner по вопросу американской экономики в Нью-Йорке.
- Решение по процентной ставке Банка Японии
- Аукцион Минфина США 10-Year Note
- Объявление об аукционах Минфина США 3-Month Bill и 6-Month Bill
- "Голден Телеком" планирует опубликовать финансовые результаты компании за IV квартал и весь 2005г.
- Внеочередное собрание акционеров ОАО "Пермская энергоуправляющая компания"
- Закрытие реестра к собранию акционеров ОАО "Ярославский радиозавод"
- Закрытие реестра акционеров ОАО "Владивостокский морской торговый порт"
- Закрытие реестра акционеров страховой компании "Инкасстрах"
- Выплата купона Аладушкин Финанс, 1 [Облигации] Ставка купона - 14 % Размер купона (RUR) - 69.81 Объем - 500 000 000 / RUR Номинал - 1000 Оценочная сумма выплаты - 34 905 000
- Выплата купона Севералмаз, 2006 (CLN) [Еврооблигации] Ставка купона - 8.875 % Размер купона (USD) - 44375 Объем - 150 000 000 / USD
- Выплата купона Хлебозавод №28, 1 [Облигации] Ставка купона - 16 % Размер купона (RUR) - 39.89 Объем - 75 000 000 / RUR Номинал - 1000 Оценочная сумма выплаты - 2 991 750
- Выплата купона Альянс Русский Текстиль, 2 [Облигации] Ставка купона - 14.3 % Размер купона (RUR) - 71.3 Объем - 1 000 000 000 / RUR Номинал - 1000 Оценочная сумма выплаты - 71 300 000
- Выплата купона АЦБК-Инвест, 1 [Облигации] Ставка купона - 13.5 % Размер купона (RUR) - 33.66 Объем - 500 000 000 / RUR Номинал - 1000 Оценочная сумма выплаты - 16 830 000
- Выплата купона Авиакомпания Самара, 1 [Облигации] Ставка купона - 15 % Размер купона (RUR) - 74.79 Объем - 350 000 000 / RUR Номинал - 1000 Оценочная сумма выплаты - 26 176 500
- Оферта Авиакомпания Самара, 1 [Облигации] Цена оферты - 99.5 Объем - 350 000 000 / RUR Номинал - 1000
- Погашение Севералмаз, 2006 (CLN) [Еврооблигации] Объем - 150 000 000 / USD

10/03/2006 Пятница

- 02:50 Япония: Индекс цен на корпоративные товары за февраль Прогноз - +2.7%
- 08:00 Япония: Расходы домовладельцев за январь
- 08:00 Япония: Заказы в машиностроении за январь Прогноз - -5.0%
- 10:00 Германия: Оптовые цены за февраль
- 10:00 Германия: Окончательный индекс потребительских цен за февраль Прогноз - +0.4% м/м, +2.1% г/г
- 10:00 Германия: Окончательный гармонизированный индекс потребительских цен за февраль
- 10:00 Германия: Сальдо платежного баланса без учета сезонных колебаний за январь Прогноз - +E8.2 млрд.
- 10:00 Германия: Сальдо торгового баланса без учета сезонных колебаний за январь Прогноз - +E13.0 млрд.
- 10:00 Германия: Сальдо торгового баланса с учетом сезонных колебаний за январь
- 14:00 Еврозона: Индекс опережающих индикаторов за январь
- 16:30 США: Средняя продолжительность рабочей недели за февраль Прогноз - 33.8
- 16:30 США: Средняя почасовая оплата труда за февраль Прогноз - 0.3% м/м
- 16:30 США: Уровень безработицы за февраль Прогноз - 4.7%

- 16:30 США: Количество новых рабочих мест в производственном секторе за февраль
- 16:30 США: Количество новых рабочих мест вне сельского хозяйства за февраль Прогноз - +200 тыс.
- 18:00 США: Оптовые запасы за январь Прогноз - 0.5%
- 22:00 США: Дефицит государственного бюджета за февраль Прогноз - -\$115.0 млрд.
- Внеочередное собрание акционеров ОАО "Институт "Гипропрос"
- Внеочередное собрание акционеров ОАО "Подземнефтегаз"
- Внеочередное собрание акционеров ОАО "Святогор"
- Внеочередное собрание акционеров ОАО "Соликамскбумпром"
- Внеочередное собрание акционеров ОАО "Удмуртгеология"
- Годовое собрание акционеров ОАО "Соликамскбумпром".
- Годовое собрание акционеров банка "Зенит".
- Внеочередное собрание акционеров банка "Центральное ОВК".
- Закрытие реестра акционеров СКБ-банка
- Закрытие реестра к собранию акционеров ОАО "Компания Славич"
- Оферта Банк Русский стандарт, 4 [Облигации] Цена оферты – 100
Объем - 3 000 000 000 / RUR Номинал - 1000
- Размещение Талосто-Финанс, 1 [Облигации] Объем - 1 000 000 000 / RUR Номинал - 1000
- Размещение Куйбышевазот-инвест, 2 [Облигации] Объем - 2 000 000 000 / RUR Номинал - 1000

Настоящий информационно-аналитический обзор предоставляется исключительно в информационных целях и не содержит рекомендаций или предложений о совершении сделок.

АКБ «Промсвязьбанк» (ЗАО) уведомляет, что использование представленной информации не обеспечивает защиту от убытков или получение прибыли. АКБ «Промсвязьбанк» (ЗАО) не несет ответственности за полноту и точность предоставленной информации, а также последствия её использования, и оставляет за собой право пересмотреть ее содержание в любой момент без предварительного уведомления.