

Рублевые выпуски

УТМ, %	знач.	Изменение, б.п.		
		за ден.	за мес.	УТД
ОФЗ 46020	8.1	7	6	11
Газпром-11	6.9	6	(35)	(69)
Вымпелком-67	8.2	3	(38)	(29)

Сырьевые рынки

	знач.	Изменение, %		
		за ден.	за мес.	УТД
Золото, \$/унция	1 453.5	(0.9)	2.3	2.3
Urals, \$/барр.	116.2	(2.4)	6.3	26.0
S&P Металлы, инд.	2 051.6	(2.3)	5.0	3.0
S&P C/x прод., инд.	864.7	(2.9)	2.6	4.7

Денежный рынок

млрд руб.	знач.	Изменение		
		за ден.	за мес.	УТД
Репо в ЦБ	1.8	(0.0)	(6.5)	-
Курсчета	592.2	188.8	24.2	(402.5)
Депозиты в ЦБ	820.7	(201.9)	7.5	187.5

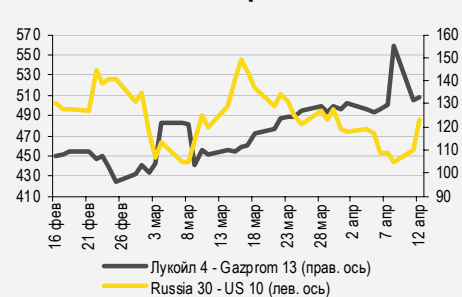
	знач.	Изменение, б.п.		
		за ден.	за мес.	УТД
NDF 1Y, %	4.11	8	(31)	(80)
MOSPrime O/N, %	3.15	1	(2)	140

USD RUB	знач.	Изменение, %		
		за ден.	за мес.	УТД
USD RUB	28.11	0.3	(1.8)	(7.9)

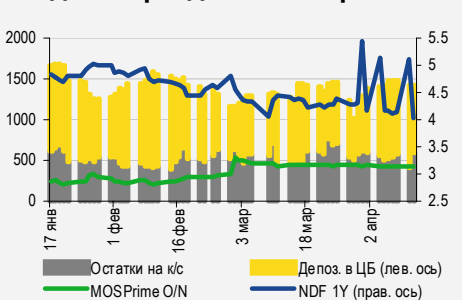
Индексы

б.п.	знач.	Изменение, б.п.		
		за ден.	за мес.	УТД
Russia 30 - UST 10	123.0	13	3	(30)
EMBI + Spread	291.8	9.0	(4.5)	3.2

Индикативные спреды



Индикаторы денежного рынка



Источники: PTC, ММВБ, Bloomberg, оценки УРАЛСИБа

СТРАТЕГИЯ

ВНЕШНИЙ РЫНОК

Главными событиями дня станут данные о розничной торговле и финансовые результаты JP Morgan за I квартал 2011 г. Рынки снизились из-за почти трехпроцентного падения цен на нефть. В данный момент подходят к концу несколько роуд-шоу. Ожидаем роста рынка при откритии. стр. 2

ВНУТРЕННИЙ РЫНОК

Сегодня Минфин размещает новые десятилетние ОФЗ26205 на 20 млрд руб., предложенные ориентиры, на наш взгляд, весьма привлекательны, ожидаем, что аукцион будет проведен успешно. УБРИР открыл книгу заявок на размещение трехлетнего выпуска на 2 млрд руб., по верхней границе выпуск может быть привлекательным. стр. 2

ДЕНЕЖНЫЙ РЫНОК

Ликвидность вчера немного повысилась. Аукцион Минфина по размещению временно свободных средств бюджета на депозиты банков не состоялся по причине недостаточного уровня ликвидности. Рубль ослаб к бивалютной корзине, подорожавшей до 33,76 руб., а евро достиг максимального уровня с конца января. стр. 4

КОРПОРАТИВНЫЕ СОБЫТИЯ

ХКФБ (В+ / ВАЗ)

После публикации превосходных финансовых результатов за 2010 г. и последующего размещения еврооблигаций НCFB'14 банк предлагает инвесторам два выпуска рублевых облигаций, один из которых имеет плавающую ставку, привязанную к трехмесячной ставке MosPrime. Мы считаем оба размещения привлекательными при условии, что по их итогам сложится доходность, хотя бы в минимальной степени соответствующая диапазону, с которым проводится маркетинг. стр. 5

СБЕРБАНК (ВАА1 / ВВВ)

Сбербанк намерен приобрести 51% акций Volksbank International AG, располагающего 547 филиалами в девяти странах ЦВЕ. В целом данная сделка не является значительной для Сбербанка: ее сумма составляет лишь 0,3% от его совокупных активов по состоянию на конец 2010 г. Однако, по нашему мнению, сделка представляет для Сбербанка дешевый способ выйти на рынок региона, что соответствует его стратегии развития до 2014 г. Еврооблигация Сбербанка, на наш взгляд, оценены справедливо. стр. 5

СКБ-БАНК (В2 / В)

Вчера банк закрыл книгу заявок по новому выпуску серии БО-05 по ставке 8,25%, что соответствует доходности к оферте через полтора года на уровне 8,41%. Хотя итоговая ставка на 17-48 б.п. ниже первоначального ориентира по доходности, выпуск сохраняет привлекательность, поскольку с начала маркетинга рыночные доходности снизились в среднем на 25-30 б.п. стр. 6

МОСКОВСКИЙ КРЕДИТНЫЙ БАНК (В1 / В+)

МКБ принял решение понизить ориентир ставки купона по выпуску МКБ БО-4, книга заявок по которому закрывается сегодня, до уровня 8-8,25%. Новому ориентиру соответствует доходность к оферте через полтора года в диапазоне 8,16-8,42% при дюрации около 1,43 года. На наш взгляд, новый выпуск МКБ БО-4 по-прежнему привлекателен даже по нижней границе нового диапазона. стр. 7

ВКРАТЦЕ

Профицит бюджета РФ в I квартале 2011 г. составил 1,1% ВВП. Минфин.

Международное агентство Fitch присвоило новому выпуску еврооблигаций TCS Finance Limited («Тинькофф кредитные системы» Банк (ЗАО) ожидаемый рейтинг «В». Fitch.

Михаил Кузовлев, вице-президент ВТБ, назначен исполняющим обязанности президента Банка Москвы. Интерфакс.

СТРАТЕГИЯ

Внешний рынок

Оборот розничной торговли, отчетность JP Morgan. Сегодня главными событиями дня станут публикация данных по розничной торговле за март и отчетности JP Morgan за I квартал 2011г. Согласно консенсус-прогнозу Bloomberg, по итогам месяца розничный оборот вырос на 0,5%. Банковская отчетность позволит оценить состояние финансовой системы, и результаты финансового гиганта JP Morgan за I квартал 2011 г., которые он представит первым из крупных банков, крайне важны для инвесторов. Вторник ознаменовался снижением ведущих мировых индексов, главной причиной которого стало почти трехпроцентное падение цен на нефть, потянувшее вниз бумаги нефтяных компаний. Вчера японские власти повысили уровень опасности на атомной электростанции «Фукусима» до максимального, что увеличило опасения относительно перспектив японской экономики, которая является одним из крупнейших энергопотребителей в мире. Однако сегодня утром цены на нефть возобновили рост: месячные фьючерсы на нефть Brent котируются выше 121 долл./барр. В ближайшее время цены на нефть, как нам представляется, едва ли сильно упадут – кроме прочего, и по причине ослабления доллара, однако рост цен на энергоносители создает определенные риски для мировой экономики. За вчерашнюю торговую сессию доходность 10UST опустилась на 4 б.п. до 3,52%. Сегодня состоится аукцион по размещению 10-летних бумаг на 21 млрд долл., что может оказать давление на рынок госбумаг.

Снижение продолжилось, но эмитенты активизировались. Вчерашняя торговая сессия завершилась расширением спреда индикативного суверенного выпуска Russia'30 к 10UST на 10 б.п. до отметки 121 б.п., цена бумаги также заметно снизилась, – еще на 27 б.п. до 116,2% от номинала. Остальные суверенные выпуски также не устояли под натиском продавцов и подешевели в среднем на 30 б.п. Снижение цен, причем более существенное, чем накануне, продолжалось и в корпоративном сегменте. Бумаги Газпрома подешевели в среднем на 20 б.п., примерно такие же потери понесли ЛУКОЙЛ и НОВАТЭК. После сильного снижения накануне бумаги Евраз устояли и подешевели совсем незначительно, уступив первенство по темпам падения Северстали, евробонды которой снизились в цене в среднем на 15 б.п. Евраз планирует с сегодняшнего дня начать роуд-шоу евробондов; скорее всего, срок обращения выпуска составит шесть-семь лет. Финансовый сектор смотрелся лучше сырьевого. Здесь аутсайдером стал Сбербанк, потери которого составили в среднем 10 б.п. Мы уже писали о том, что Промсвязьбанк планирует размещение нового выпуска – сегодня завершается роуд-шоу. Эмитент, по-видимому, предложит инвесторам трехлетние евробонды объемом до 500 млн долл. Инвестбанк «Ренессанс Капитал» также планирует размещение пятилетних евробондов с пут-опционом через три года и в данный момент проводит встречи с инвесторами. Вновь расстроил инвесторов Вымпелком, облигации которого подешевели в среднем на 30 б.п. Азиатские рынки вышли в положительную зону, как и фьючерсы на американские фондовые индексы. Ожидаем открытия торгов в России ростом.

Ольга Стерина, sterinaoa@uralsib.ru

Внутренний рынок

Привлекательное предложение Минфина. Сегодня Минфин проводит аукцион по доразмещению новых ОФЗ 26205 с погашением 14 апреля 2021 г. на 20 млрд руб. Позавчера министерство заменило аукцион по трехлетним ОФЗ 25076 размещением новых десятилетних бумаг, на наш взгляд, выбрав время для дебюта новых ОФЗ 26205 весьма удачно: в настоящий момент наибольшим спросом пользуются длинные бумаги, в частности, недавно размещенные семилетние ОФЗ 26204 стали лидерами роста последних трех недель. Ставка купона по новому выпуску равняется 7,6%, и, согласно нашей модели, модифицированная дюрация ОФЗ 26205 составит 6,67 года. Таким образом, на кривой доходностей ОФЗ новый выпуск расположится между ОФЗ 46018 (дюрация 6,43 года, УТМ 7,75%) и ОФЗ 46020 (дюрация 10,47 года, УТМ 7,98%). Мы оцениваем справедливую доходность ОФЗ 26205 в 7,76%, что существенно ниже прогнозируемого Минфином диапазона 7,9–8%. Объявленные ориентиры представляются нам привлекательными, и мы рекомендуем инвесторам принимать участие в размещении. Мы ожидаем, что финансовое ведомство успешно проведет аукцион и разместит основную часть предложения.

УБРИР занимает 2 млрд руб. Вчера Уральский банк реконструкции и развития (–/В/–) открыл книгу заявок на размещение трехлетнего выпуска облигаций второй серии объемом 2 млрд руб. Книга заявок будет закрыта в 17.00 27 апреля, биржевое размещение выпуска запланировано на 29 апреля, бумагу предполагается включить в котировальный

список «В». По выпуску предусмотрена оферта через полтора года, ориентир ставки купона равен 9,3–9,8%, что предполагает доходность к оферте в диапазоне 9,51–10,04%. Исходя из заявленных ориентиров премия к кривой ОФЗ составит 411–464 б.п. Выпуск схожего по рейтингам Внешпромбанка (B2/B–/–) Внешпромбанк БО-01 с офертой 5 декабря 2011 г. котируется с доходностью к оферте на уровне 9,32%, что предполагает премию к кривой доходностей ОФЗ в размере 532 б.п. Мы думаем, что предложение все-таки может быть привлекательным по верхней границе заявленного ориентира.

Ольга Стерина, sterinaoa@uralsib.ru

ДЕНЕЖНЫЙ РЫНОК

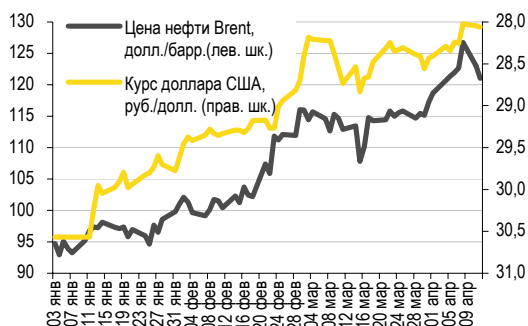
Ликвидности достаточно, спрос на бюджетные средства отсутствует

Вчера Минфин не смог разместить временно свободные средства бюджета на депозитах банков ввиду отсутствия заявок. Текущая ликвидность находится на достаточном уровне, и банкам нет необходимости привлекать дополнительные средства. Аукцион признан не состоявшимся уже вторую неделю подряд.

Вчера уровень ликвидности повысился. Остатки на корсчетах кредитных учреждений в ЦБ сократились на 13,6 млрд руб. до 578,6 млрд руб., депозиты банков в ЦБ выросли на 32,3 млрд руб. до 853 млрд руб. Индикативная ставка MosPrime по однодневным кредитам поднялась на 1 б.п. до 3,15%.

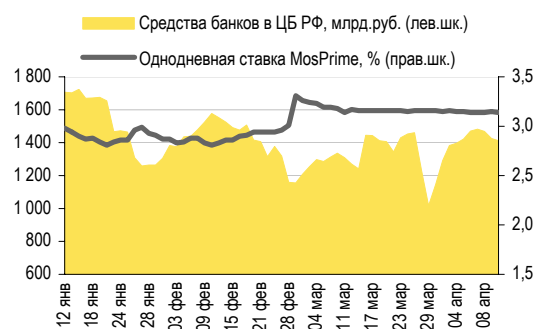
Рубль ослаб против бивалютной корзины, подорожавшей на 11 копеек до 33,76 руб. в рамках общей понижательной тенденции на рынках. Евро укрепился на мировом валютном рынке, при этом позиции американской валюты выглядели несколько слабее, что, однако, не помешало ей подняться на 1 копейку против рубля на ММВБ до 28,06 руб./долл. Евро повысился против рубля на 23 копейки до 40,72 руб./евро, что является максимальным уровнем с января текущего года. Нефть Brent за последние две сессии потеряла 4,5%, таким образом, ослабляя поддержку рубля, и мы ожидаем, что сегодня он останется в рамках диапазона 28,05–28,15 руб./долл. Евро, как ожидается, продолжит укрепляться против рубля в соответствии с динамикой рынка Forex.

Курс руб./долл. и цена барреля нефти Brent, долл.



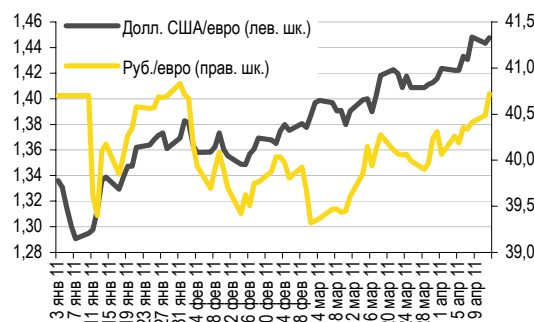
Источники: Bloomberg, ММВБ

Совокупные средства банков в ЦБ РФ, млрд руб., и однодневная ставка MosPrime, %



Источники: ЦБ РФ

Курс евро относительно доллара США и рубля



Источники: Bloomberg, ММВБ

Леонид Слипченко, slipchenkola@uralsib.ru
Наталья Майорова, mayorovang@uralsib.ru
Наталья Березина, berezinana@uralsib.ru

КОРПОРАТИВНЫЕ СОБЫТИЯ

ХКФБ (В+/Ва3)**Два новых рублевых выпуска, один из них – с плавающей ставкой**

Мы считаем привлекательным риск ХКФБ. В обзоре финансовой отчетности банка за 2010 г., опубликованном 3 марта (см. его русскоязычную версию по адресу http://st.finam.ru/ipo/comments/_110303_FI_HCFB_2010%20Review.pdf), мы отмечали превосходные результаты банка, но оговорились, что общая картина благополучия омрачается только одним обстоятельством: эти результаты побудили контролирующего акционера ХКФБ, Группу PPF, вывести из банка 40% капитала в виде дивидендов, которые и были выплачены 5 марта. Между тем, судя по отчетности других российских банков, общей характеристикой банковской системы в IV квартале 2010 г. стало снижение достаточности капитала, тогда как в случае ХКФБ даже после вывода столь крупной суммы достаточность капитала I уровня не опустилась у банка ниже 20%. При этом ликвидность, которая пострадала в результате выплаты акционерам 13,2 млрд руб., была затем восстановлена путем размещения евробондов HCFB'14 на сумму 500 млн долл.

Размещение №1 – рублевые облигации с фиксированным купоном. По выпуску биржевых облигаций серии 3 объемом 4 млрд руб. предусмотрена оферта через 2,5 года. Маркетинг облигаций проводится с ориентиром ежеквартального купона в диапазоне 8–8,3%, что примерно соответствует доходности к погашению на уровне 8,25–8,55% и представляется нам весьма щедрым предложением. Самый длинный из обращающихся рублевых выпусков банка – ХКФБ-6, котирующийся с доходностью 7,32% к оферте через 20 месяцев, или спредом в размере 205 б.п. к рублевым свопам. Этот спред соответствует доходности 7,8% через 2,5 года (срок обращения ХКФБ-БО3), которую мы оцениваем как справедливую для этого выпуска на вторичном рынке. Поскольку даже нижняя граница диапазона, с которым проводится маркетинг, предполагает премию в размере 45 б.п. к этой точке, мы рекомендуем инвесторам принять участие в размещении. Однако не исключено, что первоначальный диапазон оценки будет скорректирован в сторону снижения с учетом благоприятной рыночной конъюнктуры. Мы советуем инвесторам установить для себя нижний предел доходности, после которого бумага утрачивает привлекательность, на уровне 8%.

Размещение №2 – рублевые облигации с плавающей ставкой. Эти биржевые облигации серии 1 на сумму 3 млрд руб. могли бы стать пробным шаром, позволяющим выявить отношение рынка к бумагам с плавающей ставкой, если бы они оценивались к погашению через три года. К сожалению, по выпуску предусмотрена оферта через год, что делает игру существенно менее интересной. Тем не менее до оферты будут выплачены четыре купона со ставкой, привязанной к трехмесячной ставке MosPrime, и спредом, ориентир которого при маркетинге определяется в диапазоне 275–325 б.п. Индикативная ставка в настоящий момент составляет 3,8%, так что нижняя граница соответствует купону в размере 6,55% – совсем неплохо, учитывая, что другой рублевый выпуск банка, ХКФБ-5, в настоящий момент котируется с доходностью 6% на шесть месяцев. Исходя из этого, мы также советуем инвесторам принять участие в размещении, но, повторимся, было бы лучше, если бы эти облигации с плавающей ставкой размещались сроком на три года.

Дмитрий Дудкин, CFA, dudkindi@uralsib.ru

Сбербанк (Ваа1/ВВВ)**Получение дешевого доступа к рынку Центральной и Восточной Европы**

Сбербанк готов приобрести 51% акций Volksbank International. Как сообщается, Сбербанк намерен приобрести 51% акций Volksbank International AG (VBI), а в дальнейшем увеличить долю до 100%: 51% банка принадлежит Volksbank AG, а остальные 49% – немецкому DZ Bank и французскому BPCE – это банки, объединяющие региональные кооперативные банки. На рынке Центральной и Восточной Европы, включающем девять стран, от Сербии до Украины, VBI имеет 547 филиалов. Совокупные активы банка по состоянию на 2010 г. составляли 13,7 млрд евро (19,8 млрд долл.), а кредитный портфель был равен 10 млрд евро (14,5 млрд долл.). VBI – это третий по величине банк Румынии (но убыточный) и один из основных (входит в десятку крупнейших) банков Чехии и Венгрии. Штат сотрудников банка насчитывает 5 362 человека. При этом VBI является низкоприбыльным банком и вовсе не таким эффективным, как Сбербанк: коэффициент Доходы/Расходы VBI на 2010 г. равен 52%. В 2010 г. собственный капитал банка составлял 1,1 млрд евро (1,6 млрд долл.). По всей видимости, оценка VBI в рамках сделки со Сбербанком по P/BV на 2010 г. составит не более 1,1, что означает сумму на уровне 0,9 млрд долл. за 51% акций.

Некрупная, но рациональная сделка. В целом данная сделка не является значительной для Сбербанка: ее размер составляет лишь 0,9% от рыночной капитализации Сбербанка (83 млрд долл.) и 0,3% от его совокупных активов по состоянию на конец 2010 г. (285 млрд долл.). В то же время благодаря этой сделке Сбербанк получит дешевый доступ к быстрорастущему рынку Центральной и Восточной Европы, где работают большинство западноевропейских банков. В дальнейшем Сбербанк сможет укрепить свои позиции в данном регионе.

Сделка соответствует стратегии развития Сбербанка до 2014 г. Мы считаем, что покупка VBI не окажет заметного влияния на коэффициент достаточности капитала Сбербанка. Данная сделка укладывается в стратегию развития Сбербанка до 2014 г., предусматривающей получение 5% чистой прибыли от операций на зарубежных рынках. Еврооблигации банка торгуются с минимальными спредами к суверенной кривой, что, на наш взгляд, справедливо.

*Леонид Слипенко, slipchenkola@uralsib.ru
Надежда Мырсыкова, myrsikovanv@uralsib.ru*

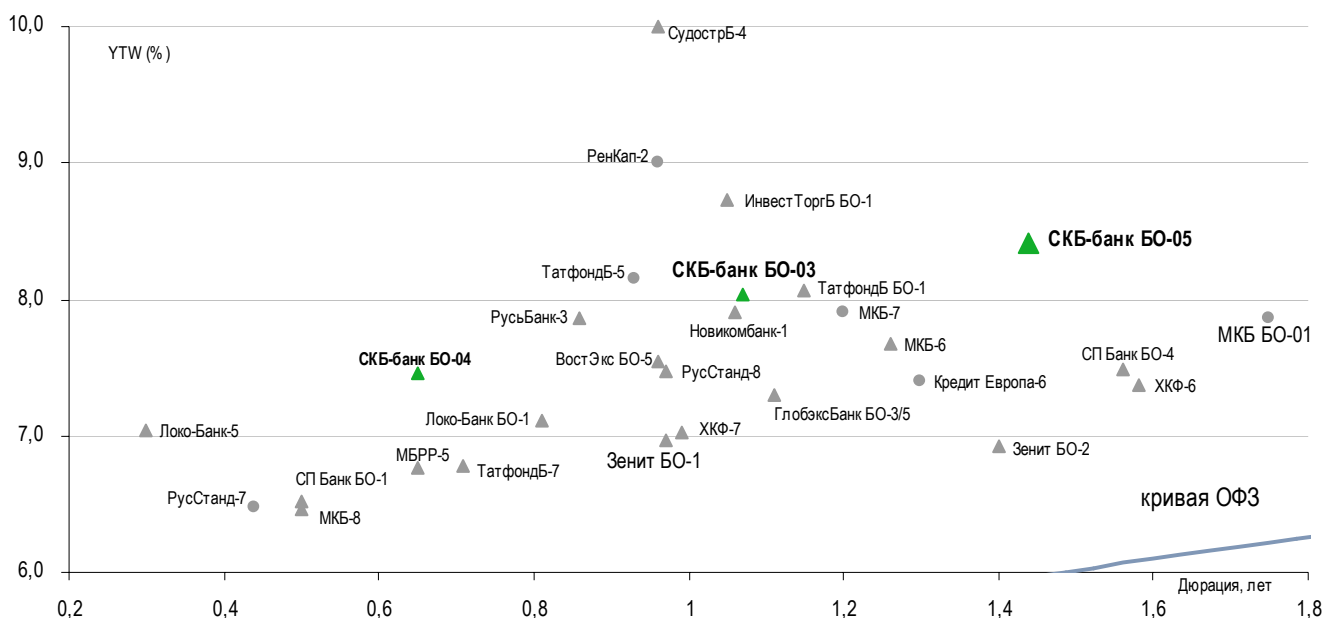
СКБ-банк (B2/B)

Банк размещает облигации по ставке ниже первоначального ориентира

Книга закрыта по ставке 8,25% , выпуск сохраняет привлекательность. Вчера была закрыта книга по размещению нового выпуска биржевых облигаций СКБ-банка серии БО-05 объемом 2 млрд руб. сроком на три года. По итогам сбора заявок ставка купона была установлена на уровне 8,25%, что соответствует доходности 8,41% к оферте через полтора года – на 17–48 б.п. ниже, чем первоначальный ориентир и ровно посередине пересмотренного ориентира. Напомним, что на момент начала маркетинга выпуска мы оценивали его справедливую доходность в диапазоне 8,5–8,6%, однако с тех пор рыночные доходности снизились в среднем на 25–30 б.п. Спред нового выпуска БО-05 к облигациям МКБ с учетом поправки на дюрацию составит порядка 65 б.п. против 50 б.п. для более короткого СКБ-банк БО-03. Таким образом, даже при доходности 8,41% выпуск, на наш взгляд, сохраняет привлекательность, особенно в условиях текущей благоприятной ситуации с ликвидностью в банковской системе.

Выпуск сохраняет привлекательность

Рублевые облигации близких по кредитным рейтингам банков по состоянию на 12 апреля 2011 г.



Источники: ММВБ, оценка УРАЛСИБа

Надежда Мырсыкова, myrsikovanv@uralsib.ru

Московский кредитный банк (В1/В+)

Ожидавшееся снижение ориентиров, выпуск по-прежнему привлекателен

Благоприятная обстановка и высокий спрос позволяют занять дешевле. Как мы и ожидали, МКБ принял решение понизить ориентир ставки купона по закрывающейся сегодня книге заявок выпуска МКБ БО-4 до уровня 8-8,25%. Новому ориентиру соответствует доходность к оферте через полтора года в диапазоне 8,16–8,42% при дюрации около 1,43 года. В последние дни доходность к оферте чуть более длинного МКБ БО-1 (дюрация около 1,72 года) несколько снизилась и держалась вблизи отметки 8,25%, что предполагает премию в размере около 280 б.п. к кривой ОФЗ. На наш взгляд, выпуск МКБ БО-4 привлекателен даже по нижней границе нового диапазона, так как премия к кривой ОФЗ составляет в этом случае примерно 300 б.п., что на 20 б.п. выше уровня вторичного рынка. Более подробно с нашим анализом банка и его финансовым состоянием можно ознакомиться в недавно выпущенном обзоре: http://st.finam.ru/ipo/comments/_110411_CBOM_Primary%20Placement.pdf.

Главное вовремя увеличить капитал. Банк сообщил также, что в ближайшее время планируется провести допэмиссию 4,5 млрд акций и увеличить уставный капитал до 10,8 млрд руб. Как мы отмечали в вышеупомянутом обзоре, капитализация банка является одной из его основных слабых сторон. Если бы допэмиссия была учтена в результатах за 2010 г., это позволило бы поднять коэффициент Капитал/Активы до вполне безопасного уровня 11,1. Однако этот шаг выглядит скорее запоздалой реакцией, так как даже при незначительном замедлении роста активов (что наблюдалось на протяжении последних двух лет) банк будет вскоре вынужден вновь увеличивать капитал.

Юрий Голбан, golbanyv@uralsib.ru

КАЛЕНДАРЬ ПРЕДСТОЯЩИХ СОБЫТИЙ

Долговой рынок

14 апреля	Размещение СКБ Банк-БО-05 (2 млрд руб.). Размещение Куйбышеввазот-инвест-04 (2 млрд руб.). Размещение Первобанк-БО-02 (1,5 млрд руб.). Погашение АЦБК-Инвест-3 (1,5 млрд руб.). Погашение Карелия-34010 (1 млрд руб.).
15 апреля	Размещение Банк НФК -БО-01 (2 млрд руб.). Размещение ВЭБ-лизинг-03 (5 млрд руб.). Размещение ВЭБ-лизинг-04 (5 млрд руб.). Размещение ВЭБ-лизинг-05 (5 млрд руб.). Размещение МКБ БО-04 (5 млрд руб.). Погашение Амурметалл-3 (3 млрд руб.).
18 апреля	Размещение РУСАЛ Братск-08 (15 млрд руб.).
19 апреля	Размещение АИЖК-А19 (6 млрд руб.). Размещение Ярославская обл-34010 (3 млрд руб.). Оферта М-Индустрия-2 (1,5 млрд руб.). Погашение Московская область-25006 (12 млрд руб.). Погашение Ярославская обл-34006 (2 млрд руб.).
20 апреля	Погашение Санкт-Петербург-26007 (3 млрд руб.).
21 апреля	Размещение Татфондбанк-БО-02 (2 млрд руб.). Погашение ЕБРР-2 (5 млрд руб.). Погашение Связь-Банк-1 (2 млрд руб.). Погашение завод Арсенал-2 (0,3 млрд руб.).
22 апреля	Оферта Минплита-Финанс-1 (0,5 млрд руб.). Оферта Объединенные кондитеры-Финанс-2 (3 млрд руб.). Погашение завод Минплита-Финанс-1 (0,5 млрд руб.). Погашение ГАЗКОН-1 (30 млрд руб.).
25 апреля	Оферта Моссельпром Финанс-2 (1,5 млрд руб.). Оферта Мой Банк-5 (5 млрд руб.). Оферта Газпром нефть-4 (10 млрд руб.). Погашение Газпром-2011 (500 млн CHF). Погашение Сибирьтелеком-2011 (90 млн долл.).
26 апреля	Размещение ГС Сухого-БО-02 (3 млрд руб.). Размещение ГС Сухого-БО-03 (3 млрд руб.). Оферта Тензор-Финанс БО-1 (0,3 млрд руб.). Оферта Промтрактор-Финанс-3 (5 млрд руб.). Погашение Новые торговые системы-1 (1 млрд руб.). Погашение Глобэкс Финанс-1 (4 млрд руб.). Погашение Балтинвестбанк-1 (1 млрд руб.).
27 апреля	Погашение Внешэкономбанк-2 (2 млрд долл.).
28 апреля	Оферта ЧТПЗ-3 (8 млрд руб.).
29 апреля	Оферта Каспийская Энергия Финанс-1 (1 млрд руб.). Оферта Первобанк БО-01 (1,5 млрд руб.). Оферта Разгуляй-Финанс-5 (2 млрд руб.).

Денежный рынок

15 апреля	Выплата страховых взносов
20 апреля	Выплата 1/3 НДС за I квартал 2011 г.
25 апреля	Выплата акцизов и НДС
28 апреля	Выплата налога на прибыль
16 мая	Выплата страховых взносов
20 мая	Выплата 1/3 НДС за I квартал 2011 г.
25 мая	Выплата акцизов и НДС
30 мая	Выплата налога на прибыль

КАЛЕНДАРЬ ОФЕРТ

Дата оферты	Выпуск	Объем выпуска, млн руб.	Цена оферты, %	Ставка предыдущег о купона, %	Новая ставка купона, %	Дата следующей оферты / погашения
19.04.11	М-Индустрия-2	1 500	100	10,75	10,75	10 июля 2013
22.04.11	Объединенные кондитеры-Финанс-2	3 000	100	15,0	10,5	18 апреля 2012
	Моссельпром Финанс-2	1 500	100	14,0	12,25	12 апреля 2012
25.04.11	Мой Банк-5	5 000	100	12,96	10,0	19 апреля 2012
	Газпром нефть-4	10 000	100	16,7	-	-
	Тензор-Финанс БО-1	300	100	12,0	-	-
26.04.11	Промтрактор-Финанс-3	5 000	100	18,0	18,0	1 августа 2011
28.04.11	ЧТПЗ-3	8 000	100	8,0	-	-
	Каспийская Энергия Финанс-1	1 000	100	15,8	-	-
29.04.11	Первобанк БО-01	1 500	100	10,0	-	-
	Разгуляй-Финанс 5	2 000	100	-	-	дефолт

Рынок рублевых облигаций

Выпуск	Объем, млн	Купон, %	Дата			Месяцев до		Цена	Изм.	Торговый объем, шт (осн.+РПС)	Котировки		Доходность, %			Дюр, лет	Рейтинг F/M/S	Сектор		
			купоны	оферты	погаш	офрт	погаш				покупка	продажа	офрт	погаш	текущ					
КОРПОРАТИВНЫЕ РУБЛЕВЫЕ ОБЛИГАЦИИ																				
7Контин.02	7 000 R	9.00	16.06.11		14.06.12		14.3	96.00			92.00	100.00		12.81	4.68	0.98	торговля			
Авангард-03	1 500 R	9.25	13.05.11		10.05.13		25.3	100.48	0.13		100.25	100.45		9.18	4.59	1.71	BBB+/Baa3/BB+			
АИЖК 10об	6 000 R	8.05	15.05.11		15.11.18		92.5	100.90	-0.05	412	100.90	101.35		8.06	1.94	3.81	/A3/BBB			
АИЖК 11об	10 000 R	8.20	15.06.11		15.09.20		114.8	100.86	-0.34		101.20	101.40		7.34	2.05	4.60	/A3/BBB			
АИЖК 16об	10 000 R	8.25	15.06.11		15.09.21		127.0	98.97			98.91	99.07		8.70	2.10	5.37	/A3/BBB			
АИЖК 17об	8 000 R	9.05	15.04.11		15.04.22		134.0	103.31						8.80	1.56	5.74	/A3/BBB			
АИЖК 18об	7 000 R	8.00	15.04.11	15.04.16	15.07.23	61.0	149.2										/A3/BBB			
АИЖК 20об	5 000 R	8.60	15.06.11		15.12.27		203.0	103.35			102.70	104.00		8.47	3.85	7.95	/A3/BBB			
АИЖК 4об	900 R	8.70	01.05.11		01.02.12		9.8	102.38			102.50	102.85		5.78	2.07	0.74	/A3/BBB			
АИЖК 5об	2 200 R	7.35	15.04.11		15.10.12		18.4	101.54						5.88	1.78	0.91	/A3/BBB			
АИЖК 6об	2 500 R	7.40	15.04.11		15.07.14		39.7										/A3/BBB			
АИЖК 7об	4 000 R	7.68	15.04.11		15.07.16		64.0	100.23						7.83	1.89	2.89	/A3/BBB			
АИЖК 8об	5 000 R	7.63	15.06.11	15.03.14	15.06.18	36.0	87.4	100.50	0.05	10 000	100.15	100.45	7.59	1.91	1.89		/A3/BBB			
Аиф-02	1 000 R	11.25	24.06.11	23.12.11	21.12.12	8.0	20.6	100.61	-0.38		100.70	100.90	10.54	5.58	0.61		телеком			
АК БАРС-03	10 000 R	7.90	26.04.11		25.10.11		6.5	100.00	-1.25	220	100.90	101.25		8.04	3.94	0.48	BB/Baa3/			
АК БАРС-04	5 000 R	8.25	19.04.11		15.10.13	13.0	30.6	102.06					6.11	4.03	0.92		BB/Baa3/			
Акрон-2	3 500 R	14.05	22.09.11	26.09.11	19.09.13	6.0	29.7	103.93			103.51	104.35	4.97	6.74	0.44		B-/B1/			
Акрон-3	3 500 R	13.85	25.05.11	25.05.12	20.11.13	14.0	31.8	108.35			108.25	108.45	6.04	6.37	0.97		B-/B1/			
Алроса-20	3 000 R	8.95	28.06.11		23.06.15		51.1	104.95	-0.10	20 000	103.00	104.95		7.78	2.13	3.30	BB-/Baa3/BB-			
Алроса-21	8 000 R	8.25	23.06.11	25.06.13	18.06.15	27.0	50.9	102.90		72 707	102.90	103.19	6.95	2.00	1.90		BB-/Baa3/BB-			
Алроса-22	8 000 R	8.25	28.06.11	28.06.13	23.06.15	27.0	51.1	102.80		70 000	102.82	103.13	7.02	2.00	1.91		BB-/Baa3/BB-			
Алроса-23	7 000 R	8.95	23.06.11		18.06.15		50.9	104.90	-0.10	88 891	104.50	104.90		7.79	2.13	3.28	BB-/Baa3/BB-			
Альфа-Банк-01	5 000 R	8.25	09.08.11	04.02.14	02.02.16	34.0	58.6	101.65	-0.31	103 483	101.50	101.70	7.73	4.05	2.36		BB/Baa1/B+			
АлтЗиб-2 об	2 000 R	18.00	07.06.11		05.06.12		14.0	99.99	-0.05	8 092	99.99	100.04		19.23	4.49	0.56		торговля		
Атомзип06	10 000 R	7.50	15.06.11		15.08.14		40.7	100.10	-0.20	108 038	100.10	100.19		7.44	7.49	2.74	//BBB-	энергетика		
Аэрофлот БО-1	6 000 R	7.75	10.10.11		08.04.13		24.2	101.70		11 479	101.60	101.70		6.83	3.80	1.82	BB+//	транспорт		
Аэрофлот БО-2	6 000 R	7.75	10.10.11		08.04.13		24.2	101.59	-0.33		101.56	102.15		6.89	3.80	1.82	BB+//	транспорт		
Банк Санкт-Петербур	5 000 R	8.10	11.10.11	13.10.11	09.04.13	6.0	24.3	101.02		92 600	100.71	100.93	6.02	4.00	4.08		/Baa3/	банки		
Банк Санкт-Петербур	5 000 R	7.50	26.09.11	26.03.12	23.09.13	12.0	29.8	100.65	-0.15	20 212	100.65	100.80	6.90	3.72	0.88		/Baa3/	банки		
Банк Санкт-Петербур	3 000 R	8.50	16.06.11	13.12.12	12.12.13	20.0	32.5	101.80			101.75	102.66	7.46	4.16	1.45		/Baa3/	банки		
БанкМоск-1	10 000 R	6.45	29.07.11		29.07.11		3.6	100.22			80.01	110.00		5.73	3.21	0.28	BBB-/Baa1/	банки		
БанкМоск-2	10 000 R	7.55	05.08.11		01.02.13		22.0	100.00						7.68	3.76	1.58	BBB-/Baa1/	банки		
Башнефть-01	15 000 R	12.50	21.06.11	21.12.12	13.12.16	21.0	69.1	108.90			108.70	108.90	6.90	5.72	1.44		сырье			
Башнефть-02	15 000 R	12.50	21.06.11	21.12.12	13.12.16	21.0	69.1	108.80	-0.05	55 128	108.65	108.90	6.96	5.73	1.44		сырье			
Башнефть-03	20 000 R	12.50	21.06.11	21.12.12	13.12.16	21.0	69.1	108.80	-0.01	50 181	108.80	108.88	6.96	5.73	1.44		сырье			
Белон 02	2 000 R	17.00	25.08.11		23.02.12		10.6	103.80			102.02	103.69		12.57	8.17	0.74		металлургия		
Бинбанк-2	1 000 R	10.50	28.04.11	05.05.11	29.04.13	1.0	24.9	100.58			99.00	100.50	-1.82	5.23	0.06		/B2/B-	банки		
БНП Парижа-01	2 000 R	7.70	27.09.11		29.03.14		36.1											банки		
ВБД ПП Зоб	5 000 R	7.45	31.08.11		27.02.13		22.9	102.05	0.04	500		102.30		6.37	3.64	1.67		/Baa3/BB-	потреб. тов.	
ВБД ПП БО-01	3 000 R	7.35	15.04.11	12.10.12	11.10.13	18.0	30.4	101.25					6.57	3.62	1.32		/Baa3/BB-	потреб. тов.		
ВБД ПП БО-02	3 000 R	7.35	15.04.11	12.10.12	11.10.13	18.0	30.4	101.63	-0.11				6.29	3.61	1.32		/Baa3/BB-	потреб. тов.		
ВБД ПП БО-03	3 000 R	7.35	15.04.11	12.10.12	11.10.13	18.0	30.4	101.42					6.44	3.61	1.32		/Baa3/BB-	потреб. тов.		
ВБД ПП БО-06	5 000 R	7.90	30.06.11		27.06.13		26.9	101.90		59 630	101.75	102.00		7.07	3.87	1.90		/Baa3/BB-	потреб. тов.	
ВБД ПП БО-07	5 000 R	7.90	30.06.11		27.06.13		26.9	101.92			101.76	102.31		7.06	3.86	1.90		/Baa3/BB-	потреб. тов.	
ВБД ПП БО-08	5 000 R	7.35	15.04.11	12.10.12	11.10.13	18.0	30.4	101.35					6.50	3.62	1.32		/Baa3/BB-	потреб. тов.		
ВИА АИЖК А	9 440 R	8.50	15.06.11		15.03.40		352.2	101.94	-0.56		102.30	112.35		8.49	2.10	10.22		/A3/	финансы	
ВикторияФ-БО-01	2 000 R	8.00	16.08.11		12.02.13		22.4	100.00			75.00	100.00		8.15	3.99	1.60		отозван//	торговля	
ВК-Инвест1	10 000 R	9.25	22.07.11		19.07.13		27.6	104.65		500 000	104.50	104.65		7.11	4.41	1.93		/Baa3/BB+	телеком	
ВК-Инвест3	10 000 R	15.20	12.07.11	14.07.11	08.07.14	3.0	39.4	102.50		258 753	102.50	102.55	4.85	7.39	0.24			/Baa3/BB+	телеком	
ВК-Инвест6	10 000 R	8.30	19.04.11		13.10.15		54.8	100.90	-0.10	479 503	100.80	100.90		8.22	4.10	3.43		/Baa3/BB+	телеком	
ВК-Инвест7	10 000 R	8.30	19.04.11		13.10.15		54.8	100.96	-0.19	596 876	100.80	100.96		8.20	4.10	3.43		/Baa3/BB+	телеком	
ВлгТлвТ-4	3 000 R	6.65	07.06.11		03.09.13		29.2											BB//BB-	телеком	
Внешрб 01	1 500 R	9.00	18.05.11	21.11.11	14.11.12	7.0	19.4	98.00	-2.08	19	75.00	100.03	12.64	4.58	0.52			/B2/B-	банки	
Водоканал Слб-1	2 000 R	8.80	15.06.11		09.12.15		56.7	101.75	-0.10	150 000	101.75	102.00		8.51	4.31	3.53			сервис	
ВостЭксБО1	1 000 R	7.50	08.09.11		07.03.13		23.2												/B2/	банки
ВостЭксБО5	1 000 R	9.00	21.04.11	23.04.12	17.10.13	13.0	30.6	101.53		4 300	101.30	101.53	7.48	4.42	0.90				/B2/	банки
ВТБ - 5 об	15 000 R	7.40	21.04.11		17.10.13		30.6	101.13	-0.12	20 000	101.00	101.22		7.09	1.82	2.13		BBB/Baa1/BBB	банки	
ВТБ - 6 об	15 000 R	7.20	13.04.11	13.07.12	06.07.16	15.0	63.7	100.76					6.70	1.78	1.12			BBB/Baa1/BBB	банки	
ВТБ 24-1-ИП	15 000 R	9.70	15.06.11	20.12.11	10.12.14	8.0	44.6	103.00	0.10	1	102.41	102.90	5.11	2.35	0.64			BBB/Baa1/BBB	банки	
ВТБ БО-01	5 000 R	7.60	17.06.11		15.03.13		23.4	101.34					7.03	1.87	1.68			BBB/Baa1/BBB	банки	
ВТБ БО-02	5 000 R	7.60	17.06.11		15.03.13		23.4	101.90		24 000	99.00	101.90		6.70	1.86	1.69			BBB/Baa1/BBB	банки
ВТБ БО-03	10 000 R	7.60	17.06.11		15.03.13		23.4													

Рынок рублевых облигаций

Выпуск	Объем, млн	Купон, %	Дата			Месяцев до		Цена	Изм.	Торговый объем, шт (осн.+РПС)	Котировки		Доходность, %			Дюр, лет	Рейтинг F/M/S	Сектор
			купона	оферты	погаш	офрт	погаш				покупка	продажа	офрт	погаш	текущ			
КОРПОРАТИВНЫЕ РУБЛЕВЫЕ ОБЛИГАЦИИ (продолжение)																		
Альянс-01	3 000 R	14.00	14.09.11		14.09.11		5.2				100.76					B/В+	сырье	
Группа Разг. БО-09	2 000 R		26.11.37		15.12.11		8.2											
ЛукойлЗобл	8 000 R	7.10	09.06.11		08.12.11		8.0	101.40			101.35	102.00	4.96	3.49	0.61	BBB-/Baa2/BBB-	сырье	
Лукойл4обл	6 000 R	7.40	09.06.11		05.12.13		32.3	100.90			100.00	101.93	7.14	3.66	2.24	BBB-/Baa2/BBB-	сырье	
ЛукойлБО01	5 000 R	13.35	08.08.11		06.08.12		16.1	109.21	-0.13		109.30	109.47	6.07	6.10	1.16	BBB-/Baa2/BBB-	сырье	
ЛукойлБО02	5 000 R	13.35	08.08.11		06.08.12		16.1	109.29			109.30	109.55	6.00	6.09	1.16	BBB-/Baa2/BBB-	сырье	
ЛукойлБО03	5 000 R	13.35	08.08.11		06.08.12		16.1	109.30			109.30	109.40	6.00	6.09	1.16	BBB-/Baa2/BBB-	сырье	
ЛукойлБО04	5 000 R	13.35	08.08.11		06.08.12		16.1	109.32	-0.02	196 274	109.30	109.54	5.98	6.09	1.16	BBB-/Baa2/BBB-	сырье	
ЛукойлБО05	5 000 R	13.35	08.08.11		06.08.12		16.1	109.30		5 000	109.30	109.43	6.00	6.09	1.16	BBB-/Baa2/BBB-	сырье	
ЛукойлБО06	5 000 R	9.20	16.06.11		13.12.12		20.4	104.54	-0.21		104.40	104.85	6.39	4.39	1.46	BBB-/Baa2/BBB-	сырье	
ЛукойлБО07	5 000 R	9.20	16.06.11		13.12.12		20.4	104.21			104.00	105.00	6.60	4.40	1.45	BBB-/Baa2/BBB-	сырье	
Магнит БО-01	1 000 R	8.25	12.09.11		09.09.13		29.4	101.78	-0.17				7.56	4.04	2.07		торговля	
Магнит БО-02	1 000 R	8.25	12.09.11		09.09.13		29.4	101.32			75.00	102.00	7.78	4.06	2.06		торговля	
Магнит БО-03	1 500 R	8.25	12.09.11		09.09.13		29.4	101.29	-0.71		101.75	102.15	7.80	4.06	2.06		торговля	
Магнит БО-04	2 000 R	8.25	12.09.11		09.09.13		29.4	102.15	0.20	5 000	101.50	102.15	7.39	4.03	2.07		торговля	
Магнит БО-05	5 000 R	8.00	02.09.11		28.02.14		35.1	101.45	0.05	126 425	101.00	101.45	7.57	3.93	2.43		торговля	
МагнитФ 02	5 000 R	8.20	23.09.11		23.03.12		11.5	101.70	-0.05	25 177	101.61	101.77	6.42	4.02	0.87		торговля	
МастерБ-3	1 200 R	8.00	01.06.11		30.11.11		7.7	99.90			99.80	100.00	8.32	3.99	0.51	отозван//	банки	
МБРР 02обл	3 000 R	7.00	30.06.11		28.03.13		23.9	100.05			75.00	100.10	7.16	1.74	1.72	В+В1/	банки	
МБРР 03обл	3 000 R	7.25	26.04.11	27.10.11	23.04.13	7.0	24.7	100.31			100.17	100.65	6.76	1.80	0.50	В+В1/	банки	
МБРР 04обл	5 000 R	6.00	01.09.11	01.03.12	27.02.14	11.0	35.1	98.50		50	99.00	100.00	7.92	3.04	0.81	В+В1/	банки	
МБРР 05обл	5 000 R	8.25	16.06.11	19.12.11	12.06.14	8.0	38.6	101.07			101.00	101.25	6.59	4.07	0.63	В+В1/	банки	
МДМ-Банк БО-01	5 000 R	12.75	02.06.11		29.11.12		19.9	108.63	0.13	79 402	108.10	109.00	7.18	5.85	1.37	BB/Baa2/B+	банки	
МДМ-Банк БО-02	5 000 R	8.15	21.06.11		17.12.13		32.7	101.10	0.10	43 336	100.81	101.10	7.83	4.02	2.24	BB/Baa2/B+	банки	
МежПромБ-1	3 000 R		30.06.11		03.01.18		81.9										банки	
Метсерв-Ф1	1 500 R	11.00	25.05.11	03.06.11	23.05.12	2.0	13.6	101.00	0.90	4 719	100.11	101.00	2.01	5.43	0.14		торговля	
Мечел 13об	5 000 R	10.00	06.09.11	03.09.15	25.08.20	54.0	114.1	106.40	0.35	261 242	106.10	109.20	8.39	4.69	3.38	/В1/	металлургия	
Мечел 14об	5 000 R	10.00	06.09.11	03.09.15	25.08.20	54.0	114.1	106.20	0.15	111 000	106.10	106.48	8.45	4.70	3.37	/В1/	металлургия	
Мечел 15об	5 000 R	8.25	23.08.11	18.02.14	09.02.21	35.0	119.7	101.00		35 001	100.81	101.00	8.00	4.07	2.39	/В1/	металлургия	
Мечел 16об	5 000 R	8.25	23.08.11	18.02.14	09.02.21	35.0	119.7	101.00	-0.03	161 512	100.75	101.00	8.00	4.07	2.39	/В1/	металлургия	
Мечел 2об	5 000 R	8.50	15.06.11	20.06.11	12.06.13	2.0	26.4	100.61	0.01	34 374	100.60	100.61	4.60	4.21	0.18	/В1/	металлургия	
Мечел 4об	5 000 R	19.00	28.04.11	30.07.12	21.07.16	16.0	64.2	115.89		45 001	115.50	115.89	6.19	4.09	1.09	/В1/	металлургия	
Мечел 5об	5 000 R	12.50	19.04.11	18.10.12	09.10.18	18.0	91.2	108.24	0.03		108.25	109.99	6.88	2.88	1.29	/В1/	металлургия	
МечелБО-01	5 000 R	12.50	13.05.11	11.11.11	09.11.12	7.0	19.2	103.91	-0.12	153	103.90	104.40	5.66	6.00	0.53	/В1/	металлургия	
МечелБО-02	5 000 R	9.75	13.09.11		12.03.13		23.3	104.90	0.25	44 501	104.40	104.90		7.09	4.64	1.67	/В1/	металлургия
МечелБО-03	5 000 R	9.75	27.04.11		24.04.13		24.8	104.78	-0.12		104.41	104.90		7.31	4.64	1.70	/В1/	металлургия
МИА-Зоб	1 500 R	7.25	26.05.11		24.02.12		10.6	100.00		1 110	99.00	100.00		7.42	1.81	0.79	/Ba2/	финансы
МИА-4об ип	2 000 R	7.35	07.07.11	18.10.12	01.10.15	18.0	54.4	99.99			99.00	100.00	7.37	1.83	1.35	/Ba2/	финансы	
МИА-5об	2 000 R	7.40	21.04.11	28.07.11	17.07.14	4.0	39.7	99.62			99.00	100.25	8.48	1.85	0.26	/Ba2/	финансы	
МиГ-Ф 02	3 000 R	0.10	06.09.11		06.09.11		4.9										машиностр.	
Микоян-Зоб	2 000 R	13.50	11.08.11	24.02.12	07.02.13	11.0	22.2	104.49			103.50	105.00	7.57	6.44	0.78		потреб. Тов	
М-ИНДУСТР	1 000 R	12.25	16.08.11		16.08.11		4.2	26.00	-0.70	13	25.51	26.00		23.49			строительство	
М-Индустр2	1 500 R	10.75	13.07.11		10.07.13		27.3	59.50			35.00	83.99		43.38	9.01	1.34		строительство
МКБ 05обл	2 000 R	8.50	27.04.11	05.05.11	25.04.12	1.0	12.6	100.19	0.02	41 500	100.15	100.19	2.49	4.23	0.06	В+В1/	банки	
МКБ 06обл	2 000 R	9.40	09.08.11		07.08.12		16.1	102.07			102.10			7.86	4.59	1.17	В+В1/	банки
МКБ 07обл	2 000 R	9.76	19.07.11	24.07.12	14.07.15	16.0	51.8	103.24	0.89		102.45			7.05	4.71	1.14	В+В1/	банки
МКБ 08обл	3 000 R	9.70	13.04.11	19.10.11	08.04.15	6.0	48.6	101.63					6.21	4.76	0.47	В+В1/	банки	
МКБ БО-01	3 000 R	8.50	22.08.11	22.02.13	22.02.14	23.0	34.9	100.70		55 500	100.65	100.75	8.24	4.19	1.62	В+В1/	банки	
ММК БО-01	5 000 R	6.90	19.05.11		15.11.12		19.4	100.60		141	100.40	100.60		6.60	3.42	1.41	отозван/Вa3/ВВ	Металлургия
ММК БО-02	10 000 R	9.70	15.06.11	16.12.11	12.12.12	8.0	20.3	102.75		88 000	102.75	102.84	5.50	4.71	0.62	отозван/Вa3/ВВ	Металлургия	
ММК БО-03	5 000 R	6.47	22.09.11	26.03.12	19.09.13	12.0	29.7	100.50			100.26	100.60	5.93	3.21	0.89	отозван/Вa3/ВВ	Металлургия	
ММК БО-04	5 000 R	7.65	01.09.11		27.02.14		35.1	100.97			100.95	101.47		7.40	3.78	2.44	отозван/Вa3/ВВ	Металлургия
ММК БО-05	8 000 R	7.65	06.10.11		04.04.13		24.1	101.90	0.30	42 999	101.00	102.25		6.72	3.74	1.76	отозван/Вa3/ВВ	Металлургия
ММ-Фин 01	1 000 R	7.75	30.08.11	30.08.11	26.02.13	5.0	22.9										девелопмент	
ММ-Фин 02	1 500 R	7.75	05.07.11	05.07.11	03.07.12	3.0	14.9										девелопмент	
МОИА 02	3 000 R	7.99	07.09.11		07.09.11		4.9											финансы
МОИА 03	5 000 R	7.75	15.06.11		14.06.14		38.6											финансы
МойБанк 5	5 000 R	12.96	21.04.11	25.04.11	16.04.15	0.0	48.8	100.12		50 000			5.50	6.45	0.03	/В3/	банки	
МоскомБ-3	5 000 R	10.00	15.06.11		12.06.13		26.4											банки
МОСМАРТФ 1	2 000 R	0.01	14.04.11		12.04.12		12.2											торговля
МособгазФ2	3 000 R	9.25	25.06.11		24.06.12		14.6	99.00	-0.49	10 004	99.00	99.25		10.89	4.68	0.66		сервис
Мособлгаз1	2 500 R	12.00	17.05.11		17.05.11		1.2											услуги
МосТрАвтФ1	7 500 R	11.80	21.06.11		18.12.12		20.5											транспорт
Мосэнерго1	5 000 R	12.50	13.09.11		13.09.11													

Рынок рублевых облигаций

Выпуск	Объем, млн	Купон, %	Дата			Месяцев до		Цена	Изм.	Торговый объем, шт (осн.+РПС)	Котировки		Доходность, %			Дюр, лет	Рейтинг F/M/S	Сектор
			купона	оферты	погаш	офрт	погаш				покупка	продажа	офрт	погаш	текущ			
КОРПОРАТИВНЫЕ РУБЛѢВЫЕ ОБЛИГАЦИИ (продолжение)																		
НЛМК-БО-06	10 000 R	7.75	06.09.11		05.03.13		23.1	102.10			99.20	102.60		6.66	3.78	1.68	BB+/Ba1/BBB-	металлургия
НОВАТЭК БО-1	10 000 R	7.50	28.06.11		25.06.13		26.8	101.72			101.72	102.00		6.75	3.68	1.90	BBB-/Ba2/BBB-	сырье
Новикомбанк-01	2 000 R	9.00	25.05.11	25.05.12	25.11.13	14.0	31.9	100.00	-1.30	40 002	101.21	101.69	9.18	4.51	0.97		Банки	
НОМОС 11в	5 000 R	7.40	06.07.11	09.07.12	02.07.14	15.0	39.2	100.70	0.01	106 560	100.55	101.20	6.83	3.66	1.11	BB-/Ba3/	Банки	
НОМОС 12в	5 000 R	8.50	24.08.11	28.08.13	28.08.17	29.0	77.7	102.12	0.02	1 261	101.83	102.12	7.62	4.17	2.03	BB-/Ba3/	Банки	
НОМОС 9в	5 000 R	7.00	17.06.11	22.06.11	14.06.13	2.0	26.5	100.40	0.15	913	100.27	100.40	4.42	3.48	0.19	BB-/Ba3/	Банки	
НОМОС БО-01	5 000 R	7.00	24.08.11	24.02.12	24.02.14	11.0	35.0	100.60	0.02	176 927	100.46	100.60	6.37	3.45	0.80	BB-/Ba3/	Банки	
НорНикель БО-03	15 000 R	7.00	02.08.11		30.07.13		28.0	100.80	-0.01	408 405	100.67	100.86		6.72	3.46	2.00	BBB-/Baa2/BBB-	металлургия
НПК-1	3 000 R	9.25	15.04.11		10.07.15		51.7	102.89						8.02	2.24	1.82		транспорт
НТС-01	1 000 R	15.00	26.04.11		26.04.11		0.5	66.50	-3.50	7 441	66.50	71.00		11.25				торговля
НФК-3	2 000 R	11.50	03.05.11		03.05.11		0.7	100.33	-0.02	52	75.10	100.37		5.61	5.94	0.06	/B2/B-	финансы
ОАК-01	46 280 R	8.00	13.09.11		17.03.20		108.7											производство
ОбКондФ-01	3 000 R	10.75	18.05.11		16.05.12		13.3										B//	потреб. тов.
ОбКондФ-02	3 000 R	15.00	20.04.11	22.11.11	17.04.13	7.0	24.5										B//	потреб. тов.
ОГК-3 об	3 000 R	7.50	10.06.11	10.06.11	09.12.11	2.0	8.0										/Ba3/	энергетика
ОГК-5 БО-15	4 000 R	7.50	21.06.11	21.06.12	18.06.13	15.0	26.6	101.72			102.00	102.19	6.03	3.68	1.08	/Ba3/	энергетика	
ОГК-5 об-1	5 000 R	12.25	29.09.11		29.09.11		5.7	103.40			103.28	103.38		4.83	5.91	0.44	/Ba3/	энергетика
ОГК-6 01об	5 000 R	7.25	21.04.11		19.04.12		12.4	101.15		9 168	99.70			6.16	3.57	0.91		энергетика
ОМЗ - 6 об	1 600 R	13.00	03.06.11	09.06.11	31.05.13	2.0	26.0	103.70					-10.32	6.25	0.18	/B-	машиностр.	
ОМЗ-6 об	1 500 R	13.00	30.08.11		30.08.11		4.7	102.57			100.01	102.27		6.17	6.32	0.36	/B-	машиностр.
ОТП Банк-02	2 500 R	8.25	27.09.11		25.03.14		35.9	100.99	0.04	77 404	100.85	101.00		8.02	4.07	2.48		Банки
Парнас-М 2	1 000 R	9.50	19.05.11		17.11.11		7.3											потреб. тов.
Первоуральск БО-01	1 500 R	10.00	27.04.11	29.04.11	24.04.13	1.0	24.8	100.00	-0.20	20	100.15	100.28	8.84	4.99	0.04	/B3/	Банки	
Первоуральск	1 500 R	9.50	29.06.11		29.06.11		2.6	100.50		681	100.01	100.50		7.13	4.74	0.20	/B3/	Банки
Петрокомб4	3 000 R	5.00	06.07.11		06.07.11		2.8	99.90	-0.10	100	99.90	100.00		5.48	2.51	0.22	/Ba3/B+	Банки
Петрокомб5	5 000 R	12.75	19.06.11	19.12.12	21.12.14	21.0	45.0	108.96			107.00	117.10	7.14	5.87	1.42	/Ba3/B+	Банки	
Петрокомб6	3 000 R	7.75	22.08.11		22.08.12		16.6	100.82			100.70	101.75		7.22	3.85	1.22	/Ba3/B+	Банки
Петрокомб7	3 000 R	7.00	22.08.11		22.08.12		16.6	99.73			100.03	100.49		7.33	3.52	1.22	/Ba3/B+	Банки
Почта-01	7 000 R	8.25	27.09.11	25.03.14	22.03.16	36.0	60.2											услуги
ПромсвБ БО-03	5 000 R	8.60	09.08.11		04.02.14		34.3	101.90	-0.13	50 300	101.81	102.00		7.98	4.21	2.34	BB-/Ba2/отозван	Банки
ПромсвБ-05	4 500 R	7.75	20.05.11		18.05.12		13.4	101.30	0.04	9 905	101.22	101.40		6.60	3.81	0.98	BB-/Ba2/отозван	Банки
ПромсвБ-06	5 000 R	8.25	08.06.11		17.06.13		26.6	101.63	0.03	143 752	101.63	101.75		7.57	4.05	1.85	BB-/Ba2/отозван	Банки
ПромТр02об	3 000 R	0.01	19.04.11		18.10.11		6.3	86.71						31.72	0.01	0.39		машиностр.
ПромТр03об	5 000 R	18.00	27.07.11	27.07.11	24.07.13	4.0	27.8	97.98	0.10	6 080	95.61	97.95	26.74	9.16	0.23			машиностр.
ПротекФин1	5 000 R	12.00	04.05.11		02.11.11		6.8				99.01							торговля
ПрофМедияФ-1	3 000 R	10.50	21.07.11	23.07.13	16.07.15	28.0	51.9	103.55		398	103.21	104.00	8.87	5.06	1.88			телеком
РазгуляйФ2	2 000 R	17.00	27.09.11		27.09.11		5.6	101.91			101.50	102.32		12.96	8.32	0.41		с/х
РазгуляйФ3	3 000 R	17.00	16.09.11		16.03.12		11.3	103.00			102.35	103.00		13.87	8.23	0.78		с/х
РазгуляйФ4	3 000 R	17.00	25.05.11	02.06.11	22.05.13	2.0	25.7	100.09			80.50	101.00	13.76	8.47	0.12			с/х
РазгуляйФ5	2 000 R	17.00	27.04.11	29.04.11	23.10.13	1.0	30.8				1.00							с/х
Райффайзен БО-7	5 000 R	7.50	01.06.11		27.11.13		32.0	101.61			101.20	101.60		6.93	3.68	2.22	BBB+/Baa3/BBB	Банки
Райффайзен-4	10 000 R	13.50	07.06.11	08.12.11	03.12.13	8.0	32.2	105.04	0.09	37 000	104.90	105.18	5.53	6.41	0.59	BBB+/Baa3/BBB	Банки	
РВКФинанс1	1 750 R	9.50	21.07.11		21.07.11		3.3	109.99						-22.02	4.31	0.35	BB-/	услуги
РВКФинанс3	3 000 R	9.00	16.05.11	14.11.13	09.11.15	32.0	55.7	102.60	0.10	150 005	100.00	102.75	8.00	4.37	2.12	BB-/	услуги	
РенКап-2	3 000 R	10.50	06.10.11		04.04.12		11.9	101.80	-0.01	3 484	101.21	101.90		8.73	5.12	0.88	B-/B1/B-	Банки
РенКап-3	4 000 R	12.50	10.06.11	17.06.11	06.06.12	2.0	14.0	100.85	-0.05	914	100.85	100.89	6.36	6.15	0.17	B-/B1/B-	Банки	
РЖД БО-01	15 000 R	9.40	08.06.11		05.12.12		20.1	105.25	-0.10	449 500	105.20	105.25		6.10	4.45	1.44	BBB/Baa1/BBB	транспорт
РЖД-07обл	5 000 R	7.55	11.05.11		07.11.12		19.2	102.45	0.01		102.17	102.45		5.98	3.68	1.39	BBB/Baa1/BBB	транспорт
РЖД-08обл	20 000 R	8.50	06.07.11		06.07.11		2.8	100.80	0.02	105 000	100.85	101.00		5.01	4.20	0.22	BBB/Baa1/BBB	транспорт
РЖД-09обл	15 000 R	0.50	18.05.11	18.05.11	13.11.13	1.0	31.5	99.70	0.20	117	99.41	99.70	1.12	0.01	0.10	BBB/Baa1/BBB	транспорт	
РЖД-10обл	15 000 R	15.00	08.09.11		06.03.14		35.3	121.53	-0.12	272 688	121.53	121.56		6.82	6.15	2.32	BBB/Baa1/BBB	транспорт
РЖД-11обл	15 000 R	7.80	25.05.11		18.11.15		56.0	102.10		10	102.10	102.41		7.38	3.81	3.59	BBB/Baa1/BBB	транспорт
РЖД-12обл	15 000 R	14.90	26.05.11	28.11.11	16.05.19	8.0	98.5	105.88	-0.17	55	105.88	106.20	5.09	7.02	0.57	BBB/Baa1/BBB	транспорт	
РЖД-13обл	15 000 R	10.00	08.09.11		06.03.14		35.3	101.98			101.70	101.95		9.41	4.89	2.35	BBB/Baa1/BBB	транспорт
РЖД-14обл	15 000 R	9.75	11.10.11		07.04.15		48.5	104.35		102 500	104.10	104.35		8.62	4.66	3.14	BBB/Baa1/BBB	транспорт
РЖД-15обл	15 000 R	10.50	27.06.11	26.12.12	20.06.16	21.0	63.2	107.09	-0.35		107.13	107.40	6.12	4.89	1.48	BBB/Baa1/BBB	транспорт	
РЖД-16обл	15 000 R	14.33	13.06.11	13.06.11	05.06.17	2.0	74.9	101.60	-0.09	15 034	101.55	101.67	4.71	7.03	0.16	BBB/Baa1/BBB	транспорт	
РЖД-17обл	15 000 R	10.80	25.07.11	24.07.13	16.07.18	28.0	88.4	109.30		3 000	109.00	109.30	6.43	4.93	1.93	BBB/Baa1/BBB	транспорт	
РЖД-18обл	15 000 R	11.00	25.07.11	23.07.14	15.07.19	40.0	100.5	113.75	-0.05	566	113.46	113.80	6.38	4.82	2.65	BBB/Baa1/BBB	транспорт	
РЖД-19обл	15 000 R	13.50	25.07.11	27.07.11	08.07.24	4.0	161.2	105.58			103.20	107.97	-5.42	6.38	0.31	BBB/Baa1/BBB	транспорт	
РЖД-23обл	15 000 R	9.00	04.08.11	05.02.15	16.01.25	46.0	167.6	106.25	-0.25	85 500	106.13	106.23	7.19	4.22	3.06	BBB/Baa1/BBB	транспорт	
РК Казначей-01	3 000 R	10.50	27.05.11	23.11.														

Рынок рублевых облигаций

Выпуск	Объем, млн	Купон, %	Дата			Месяцев до		Цена	Изм.	Торговый объем, шт (осн.+РПС)	Котировки		Доходность, %			Дюр, лет	Рейтинг F/M/S	Сектор
			купона	оферты	погаш	офрт	погаш				покупка	продажа	офрт	погаш	текущ			
КОРПОРАТИВНЫЕ РУБЛЕВЫЕ ОБЛИГАЦИИ (продолжение)																		
РосселхБ БО-05	10 000 R	7.20	31.08.11	31.08.12	28.08.13	17.0	29.0	101.27	-0.13		101.30	101.49	6.29	3.54	1.26	BBB/Baa1/	банки	
РосселхБ БО-06	10 000 R	6.60	03.05.11	04.05.12	29.10.13	13.0	31.0	100.44			100.55	100.85	5.08	3.28	0.97	BBB/Baa1/	банки	
РТК-Лизинг БО-01	1 500 R	12.00	09.08.11	16.08.11	06.08.13	4.0	28.2	100.80	0.10	2 000	100.76	100.80	9.13	5.94	0.31		финансы	
Русал Братск-7	15 000 R	8.30	01.09.11		22.02.18		83.6	100.59	-0.03	532 050	100.50	100.59		8.35	4.12	4.92		Металлургия
РусМоре об	2 000 R	10.00	16.06.11	20.06.11	14.06.12	2.0	14.3	87.68	-12.53		75.00	100.35	119.10	4.24	0.09			потреб. тов.
РусСтанд-7	5 000 R	7.50	20.09.11		20.09.11		5.4	100.41	-0.02	60	100.40	100.41		6.63	3.72	0.41	V+/Ba3/B+	банки
РусСтанд-8	5 000 R	7.75	15.04.11		13.04.12		12.2	100.39						7.47	3.85	0.88	V+/Ba3/B+	банки
Русфинанс10	2 000 R	7.90	17.05.11	19.11.13	10.11.15	32.0	55.8	100.62					7.72	3.92	2.17	/Baa2/BB+	банки	
Русфинанс11	2 000 R	7.90	18.05.11	20.11.13	11.11.15	32.0	55.8	101.00	-0.15	45	101.00		7.55	3.90	2.17	/Baa2/BB+	банки	
Русфинанс8	2 000 R	7.70	19.09.11	17.09.12	14.09.15	17.0	53.9	101.35			101.30	101.69	6.80	3.79	1.29	/Baa2/BB+	банки	
Русфинанс9	2 000 R	7.70	20.09.11	18.09.12	15.09.15	18.0	53.9	101.09				101.80	7.02	3.80	1.29	/Baa2/BB+	банки	
Рыбкэб-1	1 000 R	0.01	31.05.11		28.02.12		10.7											производство
СатурнНПО2	2 000 R	9.25	20.09.11		20.09.11		5.4	99.00			98.01	99.99		11.94	4.68	0.39		машиностр.
СатурнНПО3	3 500 R	8.50	07.06.11	06.12.11	06.06.14	8.0	38.4				1.00							машиностр.
Сахатрнфр2	2 500 R	12.20	29.07.11		26.07.13		27.9	101.25	0.25	2 750	101.00	101.44		11.88	6.01	1.81		услуги
СБ-Финанс1	1 500 R	0.10	20.06.11	20.06.11	18.06.12	2.0	14.4											потреб. тов.
СвобСокол3	1 200 R	0.10	24.05.11		24.05.11		1.4				4.01							производство
СвязьБанк1	2 000 R	16.00	21.04.11		21.04.11		0.3	100.88	0.67			100.25		-17.23	3.95	0.03	/B1/	банки
Северсталь БО-01	15 000 R	14.00	20.09.11	20.09.11	18.09.12	5.0	17.5	103.89	-0.01	803 328	103.75	103.90	5.02	6.72	0.42	V+/Ba3/BB-	сырье	
Северсталь БО-02	10 000 R	9.75	19.08.11		15.02.13		22.5	104.75	-0.21	9	104.90	105.44		7.08	4.64	1.60	V+/Ba3/BB-	сырье
Северсталь БО-04	5 000 R	9.75	19.08.11		15.02.13		22.5	105.22	-0.33		104.75	105.50		6.81	4.62	1.61	V+/Ba3/BB-	сырье
СевКаб 03	1 500 R	10.50	28.06.11		27.03.12		11.7											производство
СевСтАвто2	3 000 R	12.50	20.07.11		17.07.13		27.6	103.85	-1.30	471	104.50	104.99		10.80	6.00	1.80		автомоб.
СЗТелек4об	2 000 R	8.10	09.06.11		08.12.11		8.0											телеком
СЗТелек5об	2 000 R	6.12	24.05.11		21.05.13		25.7											телеком
СЗТелек6об	3 000 R	11.70	04.05.11	09.08.11	24.07.19	4.0	100.8											телеком
Сибирь-01	2 300 R	18.00	19.07.11		17.07.12		15.4	108.75		5 815	108.75	109.25		10.67	8.25	1.04		транспорт
Сибметин01	10 000 R	13.50	21.04.11	20.10.14	10.10.19	43.0	103.4	117.35		105 003	116.75	117.20	7.90	5.74	2.61			металлургия
Сибметин02	10 000 R	13.50	21.04.11	20.10.14	10.10.19	43.0	103.4	117.35	0.25	130 002	116.75	117.35	7.90	5.74	2.61			металлургия
СибТлк-8об	3 000 R	9.50	11.08.11	11.08.11	08.08.13	4.0	28.3											телеком
СИБУРХолд1	1 500 R	10.47	05.05.11		01.11.12		19.0											химия
Синергия БО-01	3 000 R	9.75	06.10.11	04.10.12	03.10.13	18.0	30.2	101.65	-0.79	3 000	101.90	102.40	8.72	4.78	1.30	V//		потреб. тов.
Синергия-3	2 500 R	8.00	22.08.11		18.08.14		40.8				81.01							потреб. тов.
Синтерра 1	3 000 R	0.01	04.08.11		01.08.13		28.1											телеком
СистГалс 1	3 000 R	8.50	11.10.11		08.04.14		36.4											отозван//
СистГалс 2	2 000 R	8.50	19.04.11		15.04.14		36.6											отозван//
Система-01	6 000 R	9.75	08.09.11		07.03.13		23.2	105.55	-0.05	33 044	105.60	105.89		6.70	4.61	1.66	BB-/Ba3/BB	телеком
Система-02	20 000 R	14.75	16.08.11	14.08.12	12.08.14	16.0	40.6	111.10	-0.05	55 770	111.03	111.10	6.09	6.62	1.18	BB-/Ba3/BB	телеком	
Система-03	19 000 R	12.50	02.06.11	04.12.12	24.11.16	20.0	68.4	109.32			109.22	109.60	6.45	5.70	1.40	BB-/Ba3/BB	телеком	
Система-04	19 500 R	7.65	20.09.11		15.03.16		60.0	100.85	-0.10	33 770	100.81	101.07		7.41	3.78	2.19	BB-/Ba3/BB	телеком
Ситроникс БО-1	2 000 R	11.50	21.06.11	26.06.12	18.06.13	15.0	26.6	102.50		470	101.80	102.50	9.60	5.72	1.03	V-/B3/	телеком	
Ситроникс БО-2	3 000 R	10.75	10.10.11	15.10.12	07.10.13	18.0	30.3	100.40	-0.09	27	100.13	100.40	10.60	5.34	1.30	V-/B3/	телеком	
СКБ-банк БО-03	3 000 R	9.15	31.05.11	29.05.12	26.11.13	14.0	32.0	101.39	-0.04	61 240	101.31	101.50	7.98	4.50	0.99	V/B2/	банки	
СКБ-банк БО-04	2 000 R	9.80	08.06.11	12.12.11	05.06.13	8.0	26.2	101.50			101.00	101.70	7.37	4.82	0.60	V/B2/	банки	
СОПУС КАП2	1 500 R		07.07.11		05.04.12		12.0											торговля
СтИндустр1	1 000 R		07.07.11		07.07.11		2.9											строительство
СтрТрГаз02	5 000 R	8.49	15.07.11		13.07.12		15.3	93.10	-0.60	54 671	93.09	93.24		15.21	4.55	1.03		строительство
СтрТрГаз03	5 000 R	8.50	14.04.11		11.04.13		24.3											строительство
СУ-155 3об	3 000 R	12.70	17.08.11		15.02.12		10.3	97.50	-0.15	2 322	97.30	97.89		16.54	6.50	0.70		строительство
СудострБ БО-01	2 000 R	9.75	03.09.11	03.03.12	03.03.14	11.0	35.2	99.90		28 000	99.90	99.95	10.09	4.92	0.79	/B3/		банки
СудострБ-3	1 500 R	9.25	05.09.11	05.09.11	03.09.12	5.0	17.0	100.00		10 005	99.00	100.74	9.42	4.61	0.37	/B3/		банки
СУЭК Финанс-01	10 000 R	9.35	08.07.11	10.07.13	26.06.20	27.0	112.1	103.65		95 313	103.55	103.65	7.63	4.50	1.89			сырье
СэтлГрупп1	1 000 R	11.70	17.05.11		15.05.12		13.3	99.94	-0.36		99.00	100.00		12.08	5.84	0.90		строительство
Татнефть БО-01	5 000 R	7.25	23.09.11		20.09.13		29.7	101.10		53 901	100.90	101.10		6.87	3.58	2.13	V+//	сырье
Таттелеком 4	1 500 R	8.25	05.05.11		01.11.12		19.0	99.53			75.00	101.00		8.76	4.13	1.33		телеком
ТатфондБ 4	1 500 R	13.00	01.06.11		01.06.11		1.7	101.33	0.28		100.85	101.10		3.15	6.40	0.13	/B2/	банки
ТатфондБ 5	2 000 R	8.50	21.09.11		21.03.12		11.5	101.37		1	100.55	101.45		7.09	4.18	0.86	/B2/	банки
ТатфондБ 6	2 000 R	8.75	30.08.11	28.02.12	26.02.13	11.0	22.9	101.30	0.20	2 957	101.09	101.49	7.32	4.31	0.80	/B2/	банки	
ТатфондБ 7	1 000 R	8.75	17.06.11	22.12.11	14.12.12	8.0	20.4	101.40			100.60	101.50	6.54	4.30	0.63	/B2/	банки	
ТатфондБ БО-01	2 000 R	9.50	30.06.11	28.06.12	26.12.13	15.0	33.0	101.50	-0.25	20 000	101.45	101.55	8.32	4.67	1.06	/B2/	банки	
ТВЗ БО-01	2 000 R	7.00	15.06.11	24.06.11	12.06.13	2.0	26.4											машиностр.
ТГК-1 01	4 000 R	8.50	13.09.11	15.03.12	11.03.14	11.0	35.5	102.25		1 273	101.00	102.50	6.00	4.14	0.85			энергетика
ТГК-1 02	5 000 R	16.99	05.07.11	11.07.11	01.07.14	3.0	39.2	102.82	0.01		102.65	102.81	4.20	8.24	0.24			энергетика
ТГК-10 об2	5 000 R	7.60	10.08.11	10.08.11	06.02.13	4.0	22.2											

Рынок рублевых облигаций

Выпуск	Объем, млн	Купон, %	Дата			Месяцев до		Цена	Изм.	Торговый объем, шт (осн.+РПС)	Котировки		Доходность, %			Дюр, лет	Рейтинг F/M/S	Сектор	
			купона	оферты	погаш	офрт	погаш				покупка	продажа	офрт	погаш	текущ				
КОРПОРАТИВНЫЕ РУБЛЕВЫЕ ОБЛИГАЦИИ (продолжение)																			
ТрансКонт2	3 000 R	8.80	09.06.11		04.06.15		50.5	103.68			103.55	103.80		7.69	4.23	2.72	BB+/Ba2/	транспорт	
ТрансКред БО-1	5 000 R	7.80	17.05.11		17.11.13		31.7	100.88	50 000		101.00	101.50		7.47	3.83	2.18	/Ba1/BB	банки	
ТрансКред2	3 000 R	6.90	14.06.11		12.06.12		14.2	100.50	26 000			101.20		6.54	3.42	1.05	/Ba1/BB	банки	
ТрансКред3	5 000 R	10.30	07.07.11		07.07.11		2.9	101.40	30 010	100.80	101.38			4.25	5.07	0.23	/Ba1/BB	банки	
ТрансКред5	3 000 R	7.90	11.08.11		12.08.13		28.4	101.25	7 166		101.38			7.43	3.91	2.01	/Ba1/BB	банки	
ТрансКред6	4 000 R	8.25	21.04.11		17.04.14		36.7	101.75	80 018		101.75	102.00		7.73	4.04	2.44	/Ba1/BB	банки	
ТрансМаш БО-01	3 000 R	6.50	28.07.11		23.01.14		33.9	100.01						6.60	3.24	2.40		машиностр.	
Транснефть-01	35 000 R	9.75	23.05.11	20.05.15	13.05.19	50.0	98.4	106.59					7.79		9.12	3.09	/Baa1/BBB	сырье	
Транснефть-02	35 000 R	9.75	11.10.11		01.10.19		103.1										/Baa1/BBB	сырье	
Транснефть-03	65 000 R	9.90	28.09.11	25.09.15	18.09.19	54.0	102.7	109.51	-0.49	970 273	109.52	110.00	7.29		9.02	3.43	/Baa1/BBB	сырье	
Тюменэнрг2	2 700 R	8.70	29.09.11		29.03.12		11.7	102.39	0.09	52 413	102.20	102.55		6.20	4.24	0.89		энергетика	
УВЗ-1	3 000 R	9.25	16.06.11	13.12.12	07.12.17	20.0	81.0	101.34			100.60	101.50	8.54		4.55	1.43		машиностр.	
УВЗ-2	3 000 R	8.95	30.08.11	27.08.13	20.02.18	29.0	83.5	101.29			100.80	101.30	8.51		4.41	2.00		машиностр.	
УГМК-УЭМ01	3 000 R	8.25	30.08.11		28.02.12		10.7											металлургия	
УМПО 3	3 000 R	10.00	16.06.11		14.06.12		14.3	102.00			98.02	102.00		8.33	4.89	1.02		машиностр.	
Уралкалий БО-01	50 000 R	8.25	22.08.11		17.02.14		34.7				100.00							химия	
УралсибЛК БО-01	2 000 R	9.50	03.06.11		28.02.14		35.1	101.50	10 860		101.30	101.55		8.68	2.33	1.28	B+/	финансы	
УралсибЛК БО-03	3 000 R	9.50	03.05.11		29.10.13		31.0	102.00	1		101.30	102.00		8.07	2.32	1.12	B+/	финансы	
УралсибЛК2	5 000 R	14.50	21.07.11		21.07.11		3.3	102.22	-0.03	14 841	102.21	102.30		6.20	7.07	0.26	B+/	финансы	
УралсибЛК3	1 500 R	16.50	25.08.11		23.02.12		10.6	107.93			107.30	108.25		7.02	7.62	0.78	B+/	финансы	
УралсибЛК4	2 000 R	16.50	21.07.11		19.01.12		9.4	107.05			106.80	107.30		7.04	7.68	0.69	B+/	финансы	
УралсибЛК5	3 000 R	8.50	21.07.11		19.01.12		9.4	100.95			100.90	101.99		7.32	4.20	0.70	B+/	финансы	
УРСАБанк 5	3 000 R	10.05	19.04.11		18.10.11		6.3	102.38						5.40	4.89	0.47	B+/Ba3/	банки	
УРСАБанк 7	5 000 R	11.75	21.07.11		19.07.12		15.5	105.87			106.00	106.25		6.95	5.53	1.12	B+/Ba3/	банки	
УРСАБанк 8	10 000 R	9.00	14.04.11	09.07.13	09.04.15	27.0	48.6	102.71					6.88	4.37	1.86		B+/Ba3/	банки	
УрСИ БО-01	1 000 R	10.80	05.05.11	09.11.11	01.11.12	7.0	19.0											телеком	
УрСИ сер06	2 000 R	10.50	19.05.11		17.11.11		7.3											телеком	
УрСИ сер07	3 000 R	8.50	13.09.11		13.03.12		11.2											телеком	
УрСИ сер08	2 000 R	7.50	05.10.11		03.04.13		24.1											телеком	
ФСК ЕЭС-04	6 000 R	7.30	06.10.11		06.10.11		5.9	100.80	80		100.81			5.68	3.61	0.46	/Baa2/BBB	энергетика	
ФСК ЕЭС-06	10 000 R	7.15	27.09.11	26.09.13	15.09.20	30.0	114.8	101.20	183 000		101.00	101.30	6.71		3.52	2.15	/Baa2/BBB	энергетика	
ФСК ЕЭС-07	5 000 R	7.50	29.04.11	27.10.15	16.10.20	55.0	115.8	99.93			99.71	100.15	7.64		3.74	3.54	/Baa2/BBB	энергетика	
ФСК ЕЭС-08	10 000 R	7.15	27.09.11	26.09.13	15.09.20	30.0	114.8	103.00	69 001		101.00	101.50	5.89		3.46	2.17	/Baa2/BBB	энергетика	
ФСК ЕЭС-09	5 000 R	7.99	29.04.11	24.10.17	16.10.20	80.0	115.8	100.80	164 117		100.40	100.80	7.75		3.85	4.71	/Baa2/BBB	энергетика	
ФСК ЕЭС-10	10 000 R	7.75	27.09.11	24.09.15	15.09.20	54.0	114.8	101.15	10 493		100.91	101.40	7.57		3.82	3.58	/Baa2/BBB	энергетика	
ФСК ЕЭС-11	5 000 R	7.99	29.04.11	24.10.17	16.10.20	80.0	115.8	100.80	854 294		100.40	100.80	7.97		3.95	4.67	/Baa2/BBB	энергетика	
ХантМанБанк-02	3 000 R	7.85	15.06.11	16.06.11	12.06.13	2.0	26.4	100.42			100.25	100.55	5.33		3.90	0.17	/Ba3/B+	банки	
ХКФ Банк-4	3 000 R	7.10	13.04.11		12.10.11		6.1	100.20						6.86	1.77	0.46	/Ba3/B+	банки	
ХКФ Банк-5	4 000 R	8.15	20.04.11	19.10.11	17.04.13	6.0	24.5	101.13	-0.02				6.06		2.01	0.48	/Ba3/B+	банки	
ХКФ Банк-6	5 000 R	7.75	14.06.11	11.12.12	10.06.14	20.0	38.5	100.75	-0.15		100.85	101.20	7.47		1.92	1.46	/Ba3/B+	банки	
ХКФ Банк-7	5 000 R	9.00	28.04.11	30.04.12	23.04.15	13.0	49.1	102.15			101.60	102.30	6.95		2.20	0.93	/Ba3/B+	банки	
Х-МСтройР2	2 000 R	10.00	12.07.11		12.07.11		3.0											строительство	
Центр-инв2	3 000 R	9.25	28.06.11	29.06.12	24.06.14	15.0	39.0	101.34	-0.01		101.30	101.37	8.15		4.55	1.06	/B1/	банки	
ЦентрТел-5	3 000 R	9.30	30.08.11		30.08.11		4.7											телеком	
Черкизово БО-03	3 000 R	8.25	13.05.11		08.11.13		31.4	100.65	2 190		100.30	100.65		8.12	4.09	2.13	/B2/	потреб. тов.	
Черкизово1	2 000 R	12.75	31.05.11		31.05.11		1.6	100.91	0.11		100.90	101.00		5.80	6.30	0.13	/B2/	потреб. тов.	
ЧТПЗ 03об	8 000 R	8.00	26.04.11	28.04.11	21.04.15	1.0	49.0	97.50	5		97.52	99.91	89.12		4.09	0.02	/отозван/	производство	
ЧТПЗ БО-01	5 000 R	16.50	07.06.11	08.12.11	04.12.12	8.0	20.1	105.00	0.05	37 501	104.85	105.00	8.51		7.84	0.57	/отозван/	производство	
ЭлемЛиз-02	2 300 R	21.00	09.06.11	14.06.11	04.09.14	2.0	41.4	103.00		10	100.70	103.00	1.88		5.08	0.17		финансы	
ЭнергоСт-1	1 500 R	12.00	20.05.11		20.05.11		1.3											энергетика	
ЮниКредиБанк-04	10 000 R	7.00	17.05.11	16.11.12	10.11.15	19.0	55.8	100.10	300 000				7.01		3.49	1.40	/Ba3/B+	банки	
ЮниКредиБанк-05	5 000 R	7.50	06.09.11	03.09.13	01.09.15	29.0	53.4	101.35		106 015	101.35	101.50	6.99		3.69	2.08	/Ba3/B+	банки	
Юнимилк 01	2 000 R	14.00	06.09.11		06.09.11		4.9				100.00							потреб. тов.	
ЮТК БО-01	2 000 R	11.00	20.04.11	21.10.11	17.10.12	6.0	18.5											/B1/B	телеком
ЮТК БО-04	1 000 R	11.40	21.04.11		18.10.12		18.5											/B1/B	телеком
ЮТК-05 об.	2 000 R	7.80	01.06.11		30.05.12		13.8											/B1/B	телеком
ЮТэйр-Ф БО-1	1 500 R	12.50	28.06.11		26.03.13		23.8	108.50	0.19	125 065	108.30			8.00	2.87	1.64		транспорт	
ЮТэйр-Ф БО-2	1 500 R	12.50	28.06.11		26.03.13		23.8	108.65	0.15	74 630	108.30	108.75		7.92	2.87	1.64		транспорт	
ЮТэйр-Ф БО-3	1 500 R	9.45	23.06.11		19.12.13		32.7	103.09	0.58		102.50	103.20		8.41	2.28	2.22		транспорт	
ЮТэйр-Ф БО-4	1 500 R	9.00	29.06.11		26.03.14		36.0	100.20		103 100	100.10	100.30		9.22	2.24	2.40		транспорт	
ЮТэйр-Ф БО-5	1 500 R	9.00	29.06.11		26.03.14		36.0	100.20	-0.40	103 186	100.10	100.30		9.22	2.24	2.40		транспорт	
Якутскин БО-01	3 000 R	8.25	06.09.11		03.09.13		29.2	102.09		25 000	101.40	102.25		7.41	4.03	2.06	BB//	энергетика	
Якутскин02	1 200 R	10.30	08.09.11		08.03.12		11.0	103.69						6.14	4.95	0.83	BB//	энергетика	

Рынок рублевых облигаций

Выпуск	Объем, млн	Купон, %	Дата			Месяцев до		Цена	Изм.	Торговый объем, шт (осн.+РПС)	Котировки		Доходность, %			Дюр, лет	Рейтинг F/M/S	Сектор
			купона	оферты	погаш	офрт	погаш				покупка	продажа	офрт	погаш	текущ			
ГОСУДАРСТВЕННЫЕ И МУНИЦИПАЛЬНЫЕ ОБЛИГАЦИИ																		
Беларусь-01	7 000 R	8.70	23.06.11		20.12.12	20.6	98.33	0.08			97.40	98.70		10.14	2.21	1.44	гос. бумаги	
Волгогр064	1 000 R	7.75	17.05.11		15.05.12	13.3	100.50	-0.30	2 008	100.50	100.50		6.56	3.85	0.42	/BB-	муниципальный	
Волгогр069	2 000 R	8.75	08.06.11		04.06.14	38.3	100.00	-2.00	15	100.02	103.02		8.13	4.36	1.86	/BB-	муниципальный	
ИркОбл31-5	2 200 R	7.70	26.06.11		26.10.11	6.6	100.70		2 400	100.30	101.00		5.87	2.55	0.35	/B	муниципальный	
ИркОбл31-6	3 800 R	9.15	15.04.11		22.11.12	19.7	101.74						7.08	3.52	0.72	/B	муниципальный	
Казань07	2 000 R	8.75	22.06.11		15.12.14	44.8	101.44			101.10	101.95		8.04	2.15	1.90		муниципальный	
КалужОбл-2	1 300 R	8.40	30.05.11		29.08.11	4.6	100.95		14	100.95			5.71	2.03	0.36	BB-/I	муниципальный	
КалужОбл-3	1 000 R	8.95	02.06.11		29.11.12	19.9	101.80		88 986	101.80	103.50		7.67	2.19	1.17	BB-/I	муниципальный	
КалужОбл-4	1 500 R	10.11	29.06.11		26.06.13	26.9	104.57						7.31	2.41	1.48	BB-/I	муниципальный	
Карелия 11	800 R	9.80	12.05.11		10.05.12	13.1	102.57			101.80	103.10		6.04	4.76	0.64	BB-/I	муниципальный	
Карелия 3	2 000 R	9.91	23.06.11		18.06.15	50.9	105.90			104.50	106.00		7.21	2.33	2.04	BB-/I	муниципальный	
КОМИ 7в об	1 000 R	8.00	23.05.11		22.11.13	31.8	102.25		17 710	100.00	102.25		6.95	3.88	1.80	BB/Ba2/	муниципальный	
КОМИ 8в об	1 000 R	7.50	04.09.11		03.12.15	56.5	96.51			96.00	97.50		7.67	3.90	3.27	BB/Ba2/	муниципальный	
КОМИ 9в об	2 100 R	7.75	19.04.11		18.10.14	42.8	99.78						7.62	3.87	2.46	BB/Ba2/	муниципальный	
КраснЯрКр4	10 200 R	11.14	12.05.11		08.11.12	19.2	105.39	0.16	76 633	105.00	105.39		5.94	2.64	1.02	BB+/Ba2/BB+	муниципальный	
ЛенОбл-3об	1 300 R	12.00	10.06.11		05.12.14	44.4	115.47		8	114.50	116.47		7.11	5.18	2.81	BB/BB	муниципальный	
МГор39-об	4 800 R	8.00	21.07.11		21.07.14	39.9	101.45	-0.05	190 000	101.45	101.45		7.03	3.91	2.72	BBB/Baa1/BBB	муниципальный	
МГор44-об	5 000 R	8.00	24.06.11		24.06.15	51.1	100.99		240 002	100.25	100.95		7.16	3.95	3.36	BBB/Baa1/BBB	муниципальный	
МГор45-об	15 000 R	8.00	27.06.11		27.06.12	14.7	102.90	0.05	328	102.70	102.90		5.56	3.88	1.09	BBB/Baa1/BBB	муниципальный	
МГор48-об	30 000 R	8.00	11.06.11		11.06.22	135.9	92.80	-0.79	5 000	92.71	93.10		7.93	4.30	6.95	BBB/Baa1/BBB	муниципальный	
МГор49-об	25 000 R	8.00	14.06.11		14.06.17	75.2	99.40	0.10	66 051	99.30	99.75		7.48	4.01	4.59	BBB/Baa1/BBB	муниципальный	
МГор50-об	15 000 R	8.00	18.06.11		18.12.11	8.3	102.29	-0.01	539	101.86	102.29		4.60	3.90	0.64	BBB/Baa1/BBB	муниципальный	
МГор53-об	15 000 R	8.00	01.09.11		01.09.13	29.1	101.31				102.50		6.90	3.98	2.07	BBB/Baa1/BBB	муниципальный	
МГор54-об	15 000 R	8.00	05.09.11		05.09.12	17.1	102.60	-0.20	35 931	102.45	102.80		5.77	3.93	1.27	BBB/Baa1/BBB	муниципальный	
МГор56-об	20 000 R	8.00	22.09.11		22.09.16	66.3	92.30	-0.01	63	92.30	99.55		9.23	4.37	4.14	BBB/Baa1/BBB	муниципальный	
МГор58-об	15 000 R	10.00	01.06.11		01.06.11	1.7	100.72	-0.03	49 447	100.72	100.78		4.74	2.50	0.13	BBB/Baa1/BBB	муниципальный	
МГор61-об	15 000 R	15.00	03.06.11		03.06.13	26.1	118.24	-0.06	62.1	117.58	118.25		6.02	3.20	1.77	BBB/Baa1/BBB	муниципальный	
МГор62-об	20 000 R	15.00	08.06.11		08.06.14	38.4	118.64	-0.04	327 768	118.60	118.68		6.73	3.19	2.47	BBB/Baa1/BBB	муниципальный	
МГор63-об	15 000 R	15.00	10.06.11		10.12.13	32.4	120.75	-0.73		120.65	120.80		6.62	3.13	2.12	BBB/Baa1/BBB	муниципальный	
МГор66-об	110 000 R	8.75	23.05.11		23.11.18	92.7	106.56						7.60	2.00	5.29	BBB/Baa1/BBB	муниципальный	
Мос. обл. 7в	16 000 R	8.00	20.04.11		16.04.14	36.7	101.01	-0.13					7.76	3.95	2.45	/B1/отозван	муниципальный	
Мос. обл. 8в	10 000 R	9.00	14.06.11		11.06.13	26.4	102.40	0.05	82 930	102.40	102.95		7.11	4.38	1.13	/B1/отозван	муниципальный	
Мос. обл. 9в	33 000 R	18.00	27.09.11		15.03.12	11.3	106.42			107.01	108.15		9.08	7.88	0.67	/B1/отозван	муниципальный	
НижегорОбл3	2 000 R	7.70	21.04.11		20.10.11	6.4	101.09			100.45	101.80		5.63	3.80	0.48	B+/отозван/	муниципальный	
НижегорОбл4	2 700 R	8.00	24.05.11		17.11.12	19.5	101.17						6.88	3.92	0.98	B+/отозван/	муниципальный	
ФФЗ 25063	30 000 R	6.20	11.05.11		09.11.11	7.0	101.31		130 000	101.31	101.40		3.95	1.53	0.55	BBB/Baa1/BBB	гос. бумаги	
ФФЗ 25064	45 000 R	11.90	20.04.11		18.01.12	9.4	106.00		79 906	106.00	106.16		4.01	2.80	0.70	BBB/Baa1/BBB	гос. бумаги	
ФФЗ 25065	46 000 R	12.00	29.06.11		27.03.13	23.8	112.30	-0.05	16 700	112.15	112.30		5.45	2.66	1.69	BBB/Baa1/BBB	гос. бумаги	
ФФЗ 25066	40 000 R	10.55	06.07.11		06.07.11	2.8	101.72	0.03	52 896	101.65			3.16	2.59	0.23	BBB/Baa1/BBB	гос. бумаги	
ФФЗ 25067	45 000 R	11.30	20.04.11		17.10.12	18.5	109.10	-0.03	10 000	108.09	109.09		5.13	2.58	1.32	BBB/Baa1/BBB	гос. бумаги	
ФФЗ 25068	45 000 R	12.00	24.08.11		20.08.14	40.9	117.20		110 000	117.10	117.30		6.34	5.11	2.70	BBB/Baa1/BBB	гос. бумаги	
ФФЗ 25070	44 947 R	10.00	28.09.11		28.09.11	5.6	103.08		50 000	102.90	102.95		3.27	4.84	0.45	BBB/Baa1/BBB	гос. бумаги	
ФФЗ 25071	80 000 R	8.10	01.06.11		26.11.14	44.1	104.90	0.00	58 015	104.90	105.00		6.66	3.85	2.94	BBB/Baa1/BBB	гос. бумаги	
ФФЗ 25072	150 000 R	7.15	27.07.11		23.01.13	21.7	102.85	-0.13	100 001	102.85	102.90		5.52	3.47	1.60	BBB/Baa1/BBB	гос. бумаги	
ФФЗ 25073	150 000 R	6.85	03.08.11		01.08.12	15.9	102.30	-0.02	160 001	102.20	102.30		5.07	3.34	1.20	BBB/Baa1/BBB	гос. бумаги	
ФФЗ 25075	137 604 R	6.88	20.07.11		15.07.15	51.8	100.14	-0.14	515 000	100.12	100.14		6.96	3.43	3.47	BBB/Baa1/BBB	гос. бумаги	
ФФЗ 25076	92 241 R	7.10	15.09.11		13.03.14	35.5	102.48	-0.02	1	102.40	102.50		6.24	4.54	2.50	BBB/Baa1/BBB	гос. бумаги	
ФФЗ 25077	47 429 R	7.35	27.07.11		20.01.16	58.1	101.25	-0.12	31 400	101.16	101.29		7.16	3.62	3.79	BBB/Baa1/BBB	гос. бумаги	
ФФЗ 25078	99 736 R	6.70	10.08.11		06.02.13	22.2	102.09	-0.06	852 145	102.03	102.09		5.55	3.40	1.64	BBB/Baa1/BBB	гос. бумаги	
ФФЗ 26198	42 117 R	6.00	03.11.11		02.11.12	19.0	100.88		54 000	100.80	100.89		5.37	5.95	1.43	BBB/Baa1/BBB	гос. бумаги	
ФФЗ 26199	44 000 R	6.10	13.04.11		11.07.12	15.2	101.33	-0.04	32 214	101.30	101.50		5.09	1.50	1.14	BBB/Baa1/BBB	гос. бумаги	
ФФЗ 26200	50 000 R	6.10	20.04.11		17.07.13	27.6	100.02			99.90	101.00		6.23	1.52	1.98	BBB/Baa1/BBB	гос. бумаги	
ФФЗ 26202	40 000 R	11.20	22.06.11		17.12.14	44.8	115.25	-0.34	55 000	115.25	115.40		6.67	2.42	2.91	BBB/Baa1/BBB	гос. бумаги	
ФФЗ 26203	139 560 R	6.90	10.08.11		03.08.16	64.7	99.10	-0.25	116 004	99.05	99.10		7.23	3.47	4.18	BBB/Baa1/BBB	гос. бумаги	
ФФЗ 26204	24 758 R	7.50	22.09.11		15.03.18	84.3	100.23	-0.07	278 401	100.15	100.25		7.59	3.73	5.12	BBB/Baa1/BBB	гос. бумаги	
ФФЗ 46002	62 000 R	8.00	10.08.11		08.08.12	16.1	102.89			102.70			4.42	3.88	0.77	BBB/Baa1/BBB	гос. бумаги	
ФФЗ 46014	29 145 R	7.00	07.09.11		29.08.18	89.9	97.15	0.15	50 000	97.01	97.24		7.66	3.59	5.27	BBB/Baa1/BBB	гос. бумаги	
ФФЗ 46017	80 000 R	7.00	11.05.11		03.08.16	64.7	97.98			94.10	99.00		7.23	1.78	3.81	BBB/Baa1/BBB	гос. бумаги	
ФФЗ 46018	128 934 R	8.00	08.06.11		24.11.21	129.3	96.05	-0.01	10775 644	92.90	96.05		7.75	2.08	6.42	BBB/Baa1/BBB	гос. бумаги	
ФФЗ 46019	26 000 R		28.03.12		20.03.19	96.6	73.62		1624 900	71.51	74.17		7.99		4.71	BBB/Baa1/BBB	гос. бумаги	
ФФЗ 46020	116 911 R	6.90	10.08.11		06.02.36	302.2	89.94	-0.06	7053 000	88.75	90.00		7.99	3.83	10.47	BBB/Baa1/BBB	гос. бумаги	
ФФЗ																		

Рынок еврооблигаций

Выпуск	Объем, млн	Купон, %	Дата			Месяцев до		Цена	Изм.	Торговый объем, шт	Котировки		Доходность, %			Дюр, лет	Рейтинг F/M/S	Сектор
			купона	оферты	погаш	офрт	погаш				покупка	продажа	офрт	погаш	текущ			
ЕВРООБЛИГАЦИИ																		
Ak bars-11	300 \$	9.25	20.06.11		20.06.11	2.3	101.15	-0.01					3.07	4.57	0.19	BB/Ba3/	банки	
Ak bars-12	225 \$	10.25	03.06.11		03.12.12	20.0	108.98	-0.02					4.50	4.70	1.48	BB/Ba3/	банки	
Alfa-Bank-12	500 \$	8.20	25.06.11		25.06.12	14.7	106.12	-0.12					2.97	3.86	1.13	BB/Ba1/B+	банки	
Alfa-Bank-13	400 \$	9.25	24.06.11	24.06.11	24.06.13	2.0	26.8	110.06	0.06			-34.43	4.20	0.24	BB/Ba1/B+	банки		
Alfa-Bank-15_03_18	600 \$	8.00	18.09.11		18.03.15	47.9	108.15	0.03					5.66	3.70	3.36	BB/Ba1/B+	банки	
Alfa-Bank-17	300 \$	8.64	22.08.11	22.02.12	22.02.17	11.0	71.4	103.48	-0.06			4.46	4.17	0.82	BB/Ba1/B+	банки		
Alfa-Bank-17_09_25	1 000 \$	7.88	25.09.11		25.09.17	78.6	106.04	-0.07					6.70	3.71	5.04	BB/Ba1/B+	банки	
Alliance Oil-15	350 \$	9.88	11.09.11		11.03.15	47.6	110.26	-0.03					6.84	4.48	3.24	B/B+	сырье	
Alrosa-14	500 \$	8.88	17.05.11		17.11.14	43.8	115.14	0.00					4.29	3.85	3.03	BB-/Ba3/BB-	сырье	
Alrosa-20	1 000 \$	7.75	03.05.11		03.11.20	116.4	108.16	-0.23					6.58	3.58	6.61	BB-/Ba3/BB-	сырье	
Bank St-Petersburg-17	100 \$	10.50	25.07.11		25.07.17	76.5										/Ba3/	банки	
BoM-13	500 \$	7.34	13.05.11		13.05.13	25.4	108.64	0.02					3.03	3.38	1.90	BBB-/Baa1/	банки	
BoM-15	300 \$	7.50	25.05.11		25.11.15	56.3	101.99	0.14					6.98	3.68	3.76	BBB-/Baa1/	банки	
BoM-15_03_11	750 \$	6.70	11.09.11		11.03.15	47.6	106.60	0.06					4.83	3.14	3.42	BBB-/Baa1/	банки	
BoM-17	400 \$	6.81	10.05.11		10.05.17	74.0	103.11	-0.09					6.18	3.30	4.81	BBB-/Baa1/	банки	
Business Alliance-12	8 323 R	8.88	25.04.11		25.04.12	12.6											банки	
Credit Europe Bank-13	300 \$	7.75	20.05.11		20.05.13	25.6	103.17						6.12	3.76	1.87	/Ba3/	банки	
EURDEV-14	500 \$	7.38	29.09.11		29.09.14	42.2	110.27	0.07					4.16	3.34	3.07	BBB/A3/BBB	банки	
Eurochem12	300 \$	7.88	21.09.11		21.09.12	17.6	104.08	-0.09					4.90	3.78	1.35	BB/BB	химия	
Evraz-13	1 050 \$	8.88	24.04.11		24.04.13	24.8	110.67	0.00					3.40	4.01	1.81	B+/B1/B	металлургия	
Evraz-15	750 \$	8.25	10.05.11		10.11.15	55.8	112.83	-0.03					5.07	3.66	3.74	/Ba3/BB-	металлургия	
Evraz-18	550 \$	9.50	24.04.11		24.04.18	85.6	117.96	-0.14					6.30	4.03	5.09	B+/B1/B	металлургия	
Gallery-13 CLN	175 \$	10.13	12.05.11		12.05.13	25.4										/Caa1/D	сырье	
Gazprom-11 CHF	500 C	9.00	23.04.11		23.04.11	0.4	100.18	-0.01					2.72	8.98	0.03	BBB/Baa1/BBB	сырье	
Gazprom-12	1 000 €	4.56	09.12.11		09.12.12	20.2	103.13	-0.01					2.58	4.42	1.60	BBB/Baa1/BBB	сырье	
Gazprom-12 JPY	30 000 Y	2.89	15.05.11		15.11.12	19.4	101.13	0.00					2.16	1.43	1.53	BBB/Baa1/BBB	сырье	
Gazprom-13	1 750 \$	9.63	01.09.11		01.03.13	23.0	113.72	-0.02					2.16	4.23	1.74	BBB/Baa1/BBB	сырье	
Gazprom-13 GBP	800 G	6.58	31.10.11		31.10.13	31.1	106.59	0.11					3.77	6.17	2.33	BBB/Baa1/BBB	сырье	
Gazprom-13-2	1 222 \$	4.51	22.07.11		22.07.13	27.7										BBB/Baa1/BBB	сырье	
Gazprom-13-5	400 \$	7.34	11.10.11		11.04.13	24.3	110.26	0.05					2.07	3.33	1.88	BBB/Baa1/BBB	сырье	
Gazprom-13-6	500 \$	7.51	31.07.11		31.07.13	28.0	111.26	-0.08					2.44	3.38	2.11	BBB/Baa1/BBB	сырье	
Gazprom-14	780 €	5.03	25.02.12		25.02.14	35.0	104.19	-0.05					3.44	4.83	2.68	BBB/Baa1/BBB	сырье	
Gazprom-14_07_31	1 250 \$	8.13	31.07.11		31.07.14	40.2	114.84	-0.05					3.44	3.56	2.90	BBB/Baa1/BBB	сырье	
Gazprom-14-2	700 €	5.36	31.10.11		31.10.14	43.3	105.23	-0.10					3.72	5.10	3.21	BBB/Baa1/BBB	сырье	
Gazprom-15	1 000 €	5.88	01.06.11		01.06.15	50.4	106.65	-0.18					4.05	5.51	3.56	BBB/Baa1/BBB	сырье	
Gazprom-15_02_04	850 €	8.13	04.02.12		04.02.15	46.5	114.44	-0.03					2.06	7.10	3.37	BBB/Baa1/BBB	сырье	
Gazprom-15_11_29	1 000 \$	5.09	29.05.11		29.11.15	56.4	104.68	-0.15					3.98	2.43	4.04	BBB/Baa1/BBB	сырье	
Gazprom-16	1 350 \$	6.21	22.05.11		22.11.16	68.4	109.11	-0.30					4.36	2.85	4.66	BBB/Baa1/BBB	сырье	
Gazprom-17	500 €	5.14	22.03.12		22.03.17	72.4	102.46	-0.05					4.60	5.01	5.15	BBB/Baa1/BBB	сырье	
Gazprom-17-2	500 €	5.44	02.11.11		02.11.17	79.9	103.91	0.00					4.67	5.24	5.46	BBB/Baa1/BBB	сырье	
Gazprom-18	1 200 €	6.61	13.02.12		13.02.18	83.3	108.09	-0.03					5.10	6.11	5.57	BBB/Baa1/BBB	сырье	
Gazprom-18-2	1 100 \$	8.15	11.10.11		11.04.18	85.2	118.11	-0.12					5.04	3.45	5.47	BBB/Baa1/BBB	сырье	
Gazprom-19	2 250 \$	9.25	23.04.11	23.04.12	23.04.19	13.0	97.8									BBB/Baa1/BBB	сырье	
Gazprom-20	1 250 \$	7.20	01.08.11		01.02.20	107.2	108.53	-0.19					4.27	3.32	2.87	BBB/Baa1/BBB	сырье	
Gazprom-22	1 300 \$	6.51	07.09.11		07.03.22	132.7	106.57	-0.16					5.69	3.05	7.81	BBB/Baa1/BBB	сырье	
Gazprom-34	1 200 \$	8.63	28.04.11	28.04.14	28.04.34	37.0	280.6	123.89	-0.29			0.68	3.48	2.68	2.68	BBB/Baa1/BBB	сырье	
Gazprom-37	1 250 \$	7.29	16.08.11		16.08.37	320.8	108.07	-0.26					6.64	3.37	12.04	BBB/Baa1/BBB	сырье	
Gazprombank-11	300 \$	7.97	15.06.11		15.06.11	2.1	101.17	-0.07					1.24	3.94	0.17	/Baa3/BB	банки	
Gazprombank-13	500 \$	7.93	28.06.11		28.06.13	26.9	109.90	-0.04					3.25	3.61	2.01	/Baa3/BB	банки	
Gazprombank-14	500 \$	6.25	15.06.11		15.12.14	44.8	105.92	0.00					4.48	2.95	3.22	/Baa3/BB	банки	
Gazprombank-15	1 000 \$	6.50	23.09.11		23.09.15	54.2	106.92	-0.06					4.76	3.04	3.85	/Baa3/BB	банки	
Gazprombank-16	120 \$	7.35	08.05.11		08.05.16	61.8										/Baa3/BB	банки	
Gazstream-13	647 \$	5.63	22.07.11		22.07.13	27.7	104.01	0.01					3.77	2.70	2.11	BBB/Baa1/BBB	сырье	
HCFB-11	500 \$	11.00	20.06.11		20.06.11	2.3	101.28	-0.24					4.08	5.43	0.18	/Ba3/B+	банки	
HCFB-11-2	450 \$	11.75	11.08.11		11.08.11	4.0	102.78	-0.23					3.18	5.72	0.32	/Ba3/B+	банки	
HCFB-14	500 \$	7.00	18.09.11		18.03.14	35.7	102.75	-0.03					5.96	3.41	2.62	/Ba3/B+	банки	
IIB-13	200 \$	11.00	15.08.11		15.02.13	22.5										D/Caa2/D	банки	
KZOSRU-11	200 \$	9.25	30.04.11		30.10.11	6.7	102.00						5.50	4.53	0.51	RD//D	химия	
LenSpetsSMU-15	150 \$	9.75	09.05.11		09.11.15	55.7										/B	строительство	
Lukoil-14	900 \$	6.38	05.05.11		05.11.14	43.4	109.44	-0.03					3.53	2.91	3.13	BBB-/Baa2/BBB-	сырье	
Lukoil-17	500 \$	6.36	07.06.11		07.06.17	74.9	107.62	-0.14					4.90	2.95	5.00	BBB-/Baa2/BBB-	сырье	
Lukoil-19	600 \$	7.25	05.05.11		05.11.19	104.3	110.46	-0.20					5.69	3.28	6.28	BBB-/Baa2/BBB-	сырье	
Lukoil-20	800 \$	6.13	09.05.11		09.11.20	116.6											сырье	
Lukoil-22	500 \$	6.66	07.06.11		07.06.22	135.8	105.52	-0.11					5.97	3.15	7.74	BBB-/Baa2/BBB-	сырье	
MBRD-16	60 \$	10.38	10.09.11		10.03.16	59.8	98.34	-0.26					10.81	5.28	3.72	B+/B1/	банки	
MDM-11	200 \$	9.75	21.07.11		21.07.11	3.3	102.08	-0.02					2.12	4.78	0.27	BB/Ba2/B+	банки	
Moscow-11	374 €	6.45	12.10.11		12.10.11	6.1	102.27	-0.02					1.82	6.31	0.50	BBB/Baa1/BBB	муниципальный	
Moscow-16	407 €	5.06	20.10.11		20.10.16	67.3	101.49	-0.05					4.69	4.99	4.74	BBB/Baa1/BBB	муниципальный	
MTS-12	400 \$	8.00	28.07.11		28.01.12	9.7	104.68	-0.02					2.02	3.82	0.77	BB+/Ba2/BB	телеком	
MTS-20	750 \$																	

Рынок еврооблигаций

Выпуск	Объем, млн	Купон, %	Дата			Месяцев до		Цена	Изм.	Торговый объем, шт	Котировки		Доходность, %			Дюр, лет	Рейтинг F/M/S	Сектор
			купона	оферты	погаш	офрт	погаш				покупка	продажа	офрт	погаш	текущ			
ЕВРООБЛИГАЦИИ																		
Promsvyazbank-15	200 \$	12.75	27.05.11		27.05.15	50.2	117.96	0.07					7.59	5.40	3.15	BB-/Ba2/отозван	банки	
Promsvyazbank-16	200 \$	11.25	08.07.11		08.07.16	63.8	114.73	0.01					7.77	4.90	3.93	BB-/Ba2/отозван	банки	
Promsvyazbank-18	100 \$	12.50	31.07.11		31.01.18	82.9	111.56	-0.05					11.02	5.60	4.48	BB-/Ba2/отозван	банки	
Raspadskaya-12	300 \$	7.50	22.05.11		22.05.12	13.5	104.30	-0.01					3.51	3.60	1.04	/B1/B+	сырьё	
RenCap-13	225 \$	13.00	01.10.11		01.04.13	24.0	107.23	-0.26					123.47	60.62	0.67	B-/B1/B-	банки	
Rosbank-12	130 \$	9.00	01.07.11		01.07.12	14.9	102.50	0.00					6.81	4.39	1.12	BBB+/Baa3/BB+	банки	
Rosselkhozbank-12 CHF	150 C	6.26	30.04.11		30.04.12	12.8										BBB/Baa1/	банки	
Rosselkhozbank-13	700 \$	7.18	16.05.11		16.05.13	25.5	108.85	-0.09					2.79	3.30	1.91	BBB/Baa1/	банки	
Rosselkhozbank-13 RUB	30 000 R	7.50	25.09.11		25.03.13	23.8	102.19	-0.23					6.29	3.67	1.79	BBB/Baa1/	банки	
Rosselkhozbank-14	750 \$	7.13	14.07.11		14.01.14	33.6	108.82	-0.12					3.72	3.27	2.48	BBB/Baa1/	банки	
Rosselkhozbank-14-2	1 000 \$	9.00	11.06.11		11.06.14	38.5	114.86	-0.03					3.95	3.92	2.72	BBB/Baa1/	банки	
Rosselkhozbank-16	500 \$	6.97	21.09.11	21.09.11	21.09.16	5.0	66.3	101.25	0.00			4.08	3.44	0.43	BBB/Baa1/	банки		
Rosselkhozbank-16 RUB	20 000 R	8.70	17.09.11		17.03.16	60.0	103.37	-0.07					7.86	4.21	3.95	BBB/Baa1/	банки	
Rosselkhozbank-17	1 250 \$	6.30	15.05.11		15.05.17	74.2	105.19	0.01					5.29	2.99	4.93	BBB/Baa1/	банки	
Rosselkhozbank-18	1 000 \$	7.75	29.05.11		29.05.18	86.8	112.37						5.62	3.45	5.42	BBB/Baa1/	банки	
RusHydro-15	20 000 R	7.88	28.04.11		28.10.15	55.3										/Baa3/BBB-	энергетика	
Russia-15	2 000 \$	3.63	29.04.11		29.04.15	49.3	101.08	-0.03					3.34	1.79	3.68	BBB/Baa1/BBB	гос. бумаги	
Russia-18	3 466 \$	11.00	24.07.11		24.07.18	88.7	141.66	-0.57					4.28	3.88	5.36	BBB/Baa1/BBB	гос. бумаги	
Russia-18 RUB	40 000 R	7.85	10.09.11		10.03.18	84.1	105.75	-0.28					6.35	3.71	5.29	BBB/Baa1/BBB	гос. бумаги	
Russia-20	3 500 \$	5.00	29.04.11		29.04.20	110.2	101.11	-0.12					4.85	2.47	7.07	BBB/Baa1/BBB	гос. бумаги	
Russia-28	2 500 \$	12.75	24.06.11		24.06.28	209.4	175.69	-0.36					5.76	3.63	9.10	BBB/Baa1/BBB	гос. бумаги	
Russia-30	21 218 \$	7.50	30.09.11		31.03.30	230.9	116.22	-0.27	2 000				4.74	3.23	5.67	BBB/Baa1/BBB	гос. бумаги	
RusStandard-11	350 \$	8.63	05.05.11		05.05.11	0.8	100.34	0.02					3.24	4.30	0.06	B+/Ba3/B+	банки	
RusStandard-15	200 \$	8.88	16.06.11		16.12.15	57.0	101.42	0.35					8.50	4.38	3.68	B+/Ba3/B+	банки	
RusStandard-16	200 \$	9.75	01.06.11		01.12.16	68.7	102.37	0.11					10.46	4.76	4.03	B+/Ba3/B+	банки	
RZD-17	1 500 \$	5.74	03.10.11		03.04.17	72.8	104.75	-0.05					4.82	2.74	5.04	BBB/Baa1/BBB	транспорт	
RZD-31 GBP	350 G	4.24	25.09.11		25.03.31	242.9										BBB/Baa1/BBB	транспорт	
Sberbank-11	750 \$	5.93	14.05.11		14.11.11	7.2	102.98	-0.06					0.84	2.88	0.57	BBB/Baa1/	банки	
Sberbank-13	500 \$	6.48	15.05.11		15.05.13	25.5	108.52	-0.04					2.29	2.99	1.93	BBB/Baa1/	банки	
Sberbank-13-2	500 \$	6.47	02.07.11		02.07.13	27.1	108.60	-0.10					2.46	2.98	2.05	BBB/Baa1/	банки	
Sberbank-14 CHF	400 C	3.50	12.11.11		12.11.14	43.7	101.30	0.13					3.08	3.46	3.34	BBB/Baa1/	банки	
Sberbank-15_07	1 500 \$	5.50	07.07.11		07.07.15	51.6	105.13	-0.22					4.16	2.62	3.72	BBB/Baa1/	банки	
Sberbank-17	1 000 \$	5.40	24.09.11		24.09.17	78.6	102.30	-0.14					4.98	2.64	5.40	BBB/Baa1/	банки	
Severstal-13	1 250 \$	9.75	29.07.11		29.07.13	28.0	113.13	-0.10					3.73	4.31	2.05	B+/Ba3/BB-	сырьё	
Severstal-14	375 \$	9.25	19.04.11		19.04.14	36.8	114.31	-0.18					4.16	4.05	2.57	B+/Ba3/BB-	сырьё	
Severstal-17	1 000 \$	6.70	25.04.11		25.10.17	79.6	102.81	-0.27					6.17	3.26	5.10	B+/Ba3/BB-	сырьё	
Sibirtelecom-11 CLN	90 \$	7.70	24.04.11		24.04.11	0.4										BB//	телеком	
SINEK-15	250 \$	7.70	03.08.11		03.08.15	52.5	107.50						5.71	3.58	3.62	BBB-/Ba1/	финансы	
Sovkomflot-17	800 \$	5.38	27.04.11		27.10.17	79.7	98.63	-0.06					5.63	2.72	5.31	BBB-/Ba1/	транспорт	
TMK-11	600 \$	10.00	29.07.11		29.07.11	3.6	102.10	-0.08					2.84	4.90	0.29	/B1/B	производство	
TMK-18	500 \$	7.75	27.07.11		27.01.18	82.7	103.77	-0.46					6.57	3.73	5.18	/B1/B	производство	
TNK-11	500 \$	6.88	18.07.11		18.07.11	3.2	101.56	-0.07					1.01	3.38	0.26	BBB-/Baa2/BBB-	сырьё	
TNK-12	500 \$	6.13	20.09.11		20.09.12	17.6	104.32	0.01					3.04	2.94	1.38	BBB-/Baa2/BBB-	сырьё	
TNK-13	600 \$	7.50	13.09.11		13.03.13	23.4	109.49	-0.02					2.41	3.42	1.80	BBB-/Baa2/BBB-	сырьё	
TNK-15	500 \$	6.25	02.08.11		02.02.15	46.4	107.78	-0.03					4.02	2.90	3.36	BBB-/Baa2/BBB-	сырьё	
TNK-16	1 000 \$	7.50	18.07.11		18.07.16	64.1	112.36	0.04					4.81	3.34	4.33	BBB-/Baa2/BBB-	сырьё	
TNK-17	800 \$	6.63	20.09.11		20.03.17	72.3	107.47	-0.01					5.15	3.08	4.90	BBB-/Baa2/BBB-	сырьё	
TNK-18	1 100 \$	7.88	13.09.11		13.03.18	84.2	114.37	-0.04					5.36	3.44	5.40	BBB-/Baa2/BBB-	сырьё	
TNK-20	500 \$	7.25	02.08.11		02.02.20	107.3	110.30	-0.09					5.74	3.29	6.51	BBB-/Baa2/BBB-	сырьё	
TransCapitalBank-17	100 \$	10.51	18.07.11		18.07.17	76.3	104.50	0.16					10.62	5.03	4.36	/B1/	банки	
TransCreditBank-11	350 \$	9.00	25.06.11		25.06.11	2.5	101.46	0.04					1.50	4.43	0.20	/Ba1/BB	банки	
Transneft-12	500 \$	6.10	27.06.11		27.06.12	14.7	105.20	0.00					1.74	2.90	1.16	/Baa1/BBB	сырьё	
Transneft-12-2	700 €	5.38	27.06.11		27.06.12	14.7	103.10	-0.08					2.75	2.61	1.16	/Baa1/BBB	сырьё	
Transneft-13	600 \$	7.70	07.08.11		07.08.13	28.3	111.88	-0.10					2.40	3.44	2.13	/Baa1/BBB	сырьё	
Transneft-14	1 300 \$	5.67	05.09.11		05.03.14	35.3	107.20	-0.11					3.06	2.64	2.66	/Baa1/BBB	сырьё	
Transneft-18	1 050 \$	8.70	07.08.11		07.08.18	89.1	124.18	-0.07					4.75	3.50	5.57	/Baa1/BBB	сырьё	
URSA-11-1	130 \$	12.00	30.06.11		30.12.11	8.7	106.62	0.01					2.60	5.63	0.68	B+/Ba3/	банки	
URSA-11-2	300 €	8.30	16.11.11		16.11.11	7.3	103.16	0.05					2.79	8.04	0.59	B+/Ba3/	банки	
UTK-13 CLN	3 500 R	9.00	04.06.11	04.06.11	04.06.13	2.0	26.1									/B1/B	телеком	
VEB-16 CHF	400 C	3.75	17.02.12		17.02.16	59.1	99.21	0.20					3.89	3.78	4.41	BBB/Baa1/BBB	банки	
VEB-17	600 \$	5.45	22.05.11		22.11.17	80.5	101.97	-0.05					5.09	2.67	5.40	BBB/Baa1/BBB	банки	
VEB-20	1 600 \$	6.90	09.07.11		09.07.20	112.5	107.68	-0.21					5.81	3.20	6.76	BBB/Baa1/BBB	банки	
VEB-25	1 000 \$	6.80	22.05.11		22.11.25	177.9	101.90	-0.09					6.59	3.34	9.01	BBB/Baa1/BBB	банки	
Vimpelcom-11	300 \$	8.38	22.04.11		22.10.11	6.4	103.50	-0.03					1.67	4.05	0.50	/Ba3/BB+	телеком	
Vimpelcom-13	1 000 \$	8.38	30.04.11		30.04.13	25.0	109.46	-0.10					3.55	3.83	1.84	/Ba3/BB+	телеком	
Vimpelcom-16	600 \$	8.25	23.05.11		23.05.16	62.3	111.23	-0.38					5.69	3.71	4.09	/Ba3/BB+	телеком	
Vimpelcom-16_02_02	500 \$	6.49	02.08.11		02.02.16	58.6	104.20	-0.33					5.48	3.12	4.06	/Ba3/BB+	телеком	
Vimpelcom-18	1 000 \$	9.13	30.04.11		30.04.18	85.8	114.45	-0.32					6.53	3.99	5.12	/Ba3/BB+	телеком	
Vimpelcom-21	1 000 \$	7.75	02.08.11		02.02.21													

Департамент по операциям с долговыми инструментами

Исполнительный директор, руководитель департамента

Борис Гинзбург, ginzburgbi@uralsib.ru

Управление продаж и торговли

Руководитель управления

Сергей Шемардов, she_sa@uralsib.ru

Управление продаж

Коррадо Таведжиа, taveggjac@uralsib.ru
Елена Довгань, dov_en@uralsib.ru
Анна Карпова, karpovaam@uralsib.ru
Екатерина Кочемазова, kochemazovaea@uralsib.ru
Дмитрий Попов, popovdv@uralsib.ru
Алексей Соколов, sokolovav@uralsib.ru
Дэниэл Фельцман, feltsmad@uralsib.ru

Управление торговли

Андрей Борисов, bor_av@uralsib.ru
Вячеслав Чалов, chalovvg@uralsib.ru
Наталья Храброва, khrabrovann@uralsib.ru

Корпоративные выпуски

Артемий Самойлов, samojlova@uralsib.ru
Виктор Орехов, ore_vv@uralsib.ru
Дарья Союшкина, sonyushkinada@uralsib.ru
Алексей Чекушин, chekushinay@uralsib.ru

Региональные выпуски

Кирилл Иванов, ivanovkv@uralsib.ru
Александр Маргеев, margeevas@uralsib.ru

Управление по рынкам долгового капитала

Сопровождение проектов

Гюзель Тимошкина, tim_gg@uralsib.ru
Галина Гудыма, gud_gi@uralsib.ru
Наталья Грищенко, grischenkovane@uralsib.ru
Антон Кулаков, kulakovak@uralsib.ru

Аналитическое управление

Руководитель управления

Константин Чернышев, che_kb@uralsib.ru

Дирекция анализа долговых инструментов

Руководитель Дмитрий Дудкин, dudkindi@uralsib.ru

Заместитель руководителя управления

Вячеслав Смольянинов, smolyaninovv@uralsib.ru

Долговые обязательства

Дмитрий Дудкин, dudkindi@uralsib.ru
Надежда Мырסיкова, myrsikovav@uralsib.ru
Мария Радченко, radchenkomg@uralsib.ru
Ольга Стерина, sterinaoa@uralsib.ru
Юрий Голбан, golbanyv@uralsib.ru

Стратегия/Политика

Крис Уифер, cwaefer@uralsib.ru
Вячеслав Смольянинов, smolyaninovv@uralsib.ru
Леонид Слипченко, slipchenkola@uralsib.ru

Экономика

Алексей Девятов, devyatovae@uralsib.ru
Наталья Майорова, mai_ng@uralsib.ru
Ольга Стерина, sterinaoa@uralsib.ru

Банки

Леонид Слипченко, slipchenkola@uralsib.ru
Наталья Майорова, mai_ng@uralsib.ru
Наталья Березина, berezinana@uralsib.ru

Анализ рыночных данных

Вячеслав Смольянинов, smolyaninovv@uralsib.ru
Василий Дегтярев, degtyarevwm@uralsib.ru
Дмитрий Пуш, pushds@uralsib.ru
Максим Недовесов, nedovesovmv@uralsib.ru

Английский язык

Джон Уолш (англ. яз.), walshj@uralsib.ru,
Тимоти Халл, hallt@uralsib.ru
Пол Де Витт, dewittpd@uralsib.ru
Хиссам Латиф, latifh@uralsib.ru

Дизайн

Ангелина Шабаринова, shabarinovav@uralsib.ru

Нефть и газ

Алексей Кокин, kokinav@uralsib.ru
Юлия Новиченкова, novichenkova@uralsib.ru

Электроэнергетика

Матвей Тайц, tai_ma@uralsib.ru
Александр Селезнев, seleznevae@uralsib.ru

Металлургия/Горнодобывающая промышленность

Дмитрий Смолин, smolindv@uralsib.ru
Николай Сосновский, sosnovskyno@uralsib.ru

Телекоммуникации/Медиа/ Информационные технологии

Константин Чернышев, che_kb@uralsib.ru
Константин Белов, belovka@uralsib.ru

Минеральные удобрения/ Машиностроение/Транспорт

Анна Куприянова, kupriyanovaa@uralsib.ru
Ирина Иртегова, irtegovais@uralsib.ru

Потребительский сектор/Недвижимость

Тигран Оганесян, hovhannisyann@uralsib.ru
Александр Шелестович, shelestoviav@uralsib.ru

Редакторская группа

Русский язык

Андрей Пятигорский, pya_ae@uralsib.ru
Евгений Гринкруг, grinkruges@uralsib.ru
Ольга Симкина, sim_oa@uralsib.ru
Анна Разинцева, razintsevaav@uralsib.ru
Степан Чургов, chugrovss@uralsib.ru

Настоящий бюллетень предназначен исключительно для информационных целей. Ни при каких обстоятельствах он не должен использоваться или рассматриваться как оферта или предложение делать оферты. Несмотря на то что данный материал был подготовлен с максимальной тщательностью, УРАЛСИБ не дает никаких прямых или косвенных заверений или гарантий в отношении достоверности и полноты включенной в бюллетень информации. Ни УРАЛСИБ, ни агенты компании или аффилированные лица не несут никакой ответственности за любые прямые или косвенные убытки от использования настоящего бюллетеня или содержащейся в нем информации. Все права на бюллетень принадлежат ООО «УРАЛСИБ Кэпитал», и содержащаяся в нем информация не может воспроизводиться или распространяться без предварительного письменного разрешения. © УРАЛСИБ Кэпитал 2011