

Рублевые выпуски

YTM, %	знач.	Изменение, б.п.		YTD
		за ден.	за мес.	
ОФЗ 46020	8.2	22	21	24
Газпром-11	6.9	(1)	(49)	(70)
Вымпелком-67	8.3	7	(33)	(22)

Сырьевые рынки

	знач.	Изменение, %		YTD
		за ден.	за мес.	
Золото, \$/унция	1 457.3	0.3	2.2	2.6
Urals, \$/барр.	118.0	1.6	7.8	28.0
S&P Металлы, инд.	2 028.0	(1.1)	3.3	1.8
S&P C/x прод., инд.	860.5	(0.5)	3.0	4.2

Денежный рынок

млрд руб.	знач.	Изменение		YTD
		за ден.	за мес.	
Репо в ЦБ	1.8	(0.0)	(6.5)	-
Корсчета	578.6	(13.6)	16.3	(416.1)
Депозиты в ЦБ	853.0	32.3	(10.0)	219.8

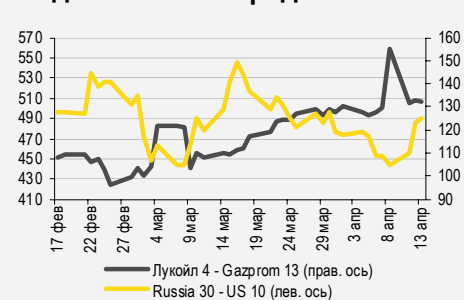
	знач.	Изменение, б.п.		YTD
		за ден.	за мес.	
NDF 1Y, %	4.19	14	(18)	(72)
MOSPrime O/N, %	3.15	-	(1)	140

USDRUB	знач.	Изменение, %		YTD
		за ден.	за мес.	
USDRUB	28.20	0.3	(1.1)	(7.6)

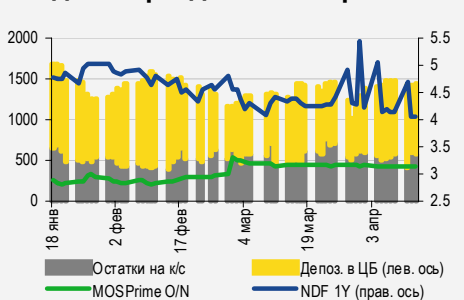
Индексы

б.п.	знач.	Изменение, б.п.		YTD
		за ден.	за мес.	
Russia 30 - UST 10	125.0	2	(4)	(28)
EMBI + Spread	294.1	2.3	(6.0)	5.5

Индикативные спреды



Индикаторы денежного рынка



Источники: PTC, ММВБ, Bloomberg, оценки УРАЛСИБа

СТРАТЕГИЯ

ВНЕШНИЙ РЫНОК

Сегодня в США начнется публикация данных по инфляции в виде показателей прироста ИЦП за март. Президент США предлагает меры по сокращению дефицита бюджета и государственного долга. Евробонды закрылись разнонаправлено, ожидаем роста котировок при открытии. стр. 2

ВНУТРЕННИЙ РЫНОК

Минфин весьма успешно разместил новые десятилетние ОФЗ 26205, из предложенного объема 20 млрд руб. удалось привлечь 17,2 млрд руб., доходность сложилась на уровне 7,99%, что весьма привлекательно. Кузбассэнерго открыла книгу заявок на десятилетние облигации объемом 5 млрд руб., ожидаем размещения по нижней границе диапазона. КуйбышевАзот разместился очень успешно. стр. 2

ДЕНЕЖНЫЙ РЫНОК

Ставки МБК не меняются на протяжении последнего месяца, несмотря на колебания ликвидности. Вчера ликвидность сократилась незначительно, однако в ближайшие дни ожидается более масштабное ее снижение ввиду запланированных на завтра страховых выплат. стр. 4

КОРПОРАТИВНЫЕ СОБЫТИЯ

РАСПАДСКАЯ (B1/B+)

Компания опубликовала отчетность по МСФО за 2010 г. Как и ожидалось, в силу аварии на шахте «Распадская» операционные показатели по итогам II полугодия 2010 г. заметно сократились. Вместе с тем перспективы 2011 г. представляются весьма благоприятными. Кредитные метрики Распадской остаются сильными при негативной величине чистого долга. Представленные результаты нейтральны с точки зрения влияния на котировки выпуска Rapsadskaya Mine' 12 (YTM 3,35% @ май 2012). стр. 5

ТКС БАНК (B2/B)

Вчера стали известны ориентиры дебютного выпуска еврооблигаций ТКС Банка объемом до 200 млн долл. и сроком обращения три года: доходность к погашению ожидается в диапазоне 11,6–11,75%. Принимая во внимание большие размеры Банка Ренессанс Капитал, но в тоже время более высокие рейтинги ТКС Банка, после начала торгов можно ожидать снижения доходности не менее чем на 100 б.п. стр. 6

БАШНЕФТЬ (NR)

По информации «Ведомостей», партнером Башнефти по разработке месторождений им. Требса и Титова в ближайшее станет ЛУКОЙЛ. Как сообщает издание, ЛУКОЙЛ купит 25%+1 акцию компанию, созданной специально для разработки этих месторождений. Однако мы не видим существенного потенциала роста бумаг Башнефти. стр. 6

ВКРАТЦЕ

Вчера закрылась книга заявок по выпуску МКБ БО-4 объемом 5 млрд руб., ставка купона была установлена на уровне 8,0%, что соответствует доходности к оферте через полтора года, равной 8,16%, при дюрации 1,43 года. С нашей оценкой доходности нового выпуска и финансового состояния эмитента можно ознакомиться в обзоре http://st.finam.ru/ipo/comments/_110411_CBOM_Primary%20Placement.pdf.

RUSSIAN INFORMER

Новости и комментарии, относящиеся к рынку акций, см. в нашем ежедневном издании **Russian Informer**.

СТРАТЕГИЯ

Внешний рынок

ИЦП, рынок труда, бюджет и долги. В четверг поступят первые показатели инфляции – данные о приросте индекса цен производителей за март, который, по ожиданиям рынка, составил 1% против 1,6% месяцем ранее. В настоящий момент динамика инфляции крайне важна для инвесторов в свете действий ЕЦБ, уже поднявшего ставку с целью ослабления инфляционного давления. Согласно опубликованным вчера данным, цены производителей в Германии (крупнейшей экономики ЕС) в марте показали рекордные темпы роста за последние 29 лет. Кроме того, сегодня, как обычно в этот день недели, будет опубликована статистика обращений за пособиями по безработице. Одним из основных событий вчерашнего дня стало предложение президента США Барака Обамы о сокращении дефицита бюджета на 4 трлн долл. в ближайшие 12 лет за счет сокращения госрасходов и повышения налогов. Меры по сокращению дефицита бюджета направлены на ограничение и постепенное сокращение долга США, который вплотную приблизился к уровню 100% ВВП – одному из самых высоких в мире. С одной стороны, сокращение долга окажет давление на доходности казначейских облигаций США в сторону понижения, с другой, мы ожидаем разгона инфляции в США, за которую инвесторы захотят получить компенсацию в виде повышения доходностей. Вчера доходность 10 UST опустилась на 5 б.п. до 3,47%.

Суверенный сектор в лидерах. Вчера спред индикативного суверенного выпуска Russia'30 к 10UST практически не изменился, оставшись у отметки 124 б.п., но цена бумаги выросла на 21 б.п. до 116,4% от номинала. Суверенный сегмент оказался лидером роста на фоне незначительного снижения рынка: суверенные бумаги поднялись в цене в среднем на 10 б.п., исключением стал только подешевевший рублевый выпуск Russia'18, который в последнее время часто идет против рынка. Бумаги Газпрома закрылись в целом нейтрально, евробонды ЛУКОЙЛа продолжили снижение, упав в цене в среднем на 10 б.п. Бумаги металлургов еще немного подешевели – в среднем на 7–10 б.п. В банковском секторе наблюдалась сходная картина – здесь аутсайдерами можно назвать евробонды РСХБ, которые потеряли в цене в среднем 9 б.п. На азиатских площадках сегодня наблюдается разнонаправленная динамика торгов, тогда как фьючерсы на американские фондовые индексы и цены на нефть идут вверх, что должно привести к незначительному росту котировок на российских площадках при открытии.

Ольга Стерина, sterinaoa@uralsib.ru

Внутренний рынок

ОФЗ 26205 – хороший старт. Вчера Минфин размещал новые ОФЗ 26205 с погашением 14 апреля 2021 г. на 20 млрд руб. Как известно, министерство было готово предложить рынку весьма привлекательную ставку: справедливый уровень доходности новой ОФЗ 26205, согласно нашей модели, равняется 7,76%, тогда как Минфин задал ориентир в диапазоне 7,9–8%. По итогам размещения доходность нового выпуска сложилась ближе к верхней границе заявленного диапазона и составила 7,99%. Как мы и предполагали, на бумагу был предъявлен высокий спрос – почти 26,6 млрд руб., благодаря чему удалось разместить облигации на 17,2 млрд руб. Решение Минфина разместить длинный выпуск объясняется сложившейся на рынке благоприятной конъюнктурой, которая, по-видимому, сохранится в ближайшее время: нефть Brent котируется вблизи отметки 120 долл./барр., благодаря чему рубль продолжает укрепляться, уровень свободной ликвидности также высокий. В связи с этим в ближайшее время вполне возможно доразмещение выпуска, что будет способствовать росту его ликвидности. Мы считаем, ОФЗ 26205 весьма привлекательной бумагой: облигации выпуска торгуются с премией в размере 20 б.п. к кривой доходностей ОФЗ, и потенциал снижения доходности сохраняется.

Кузбассэнерго занимает 5 млрд руб. Вчера Кузбассэнерго (ТГК-12) (NR), подконтрольная холдингу СУЭК (В1), открыла книгу заявок на размещение десятилетних облигаций второй серии объемом 5 млрд руб. с офертой через пять лет. Книга заявок будет закрыта 26 апреля. Ориентир по ставке купона определен в диапазоне 8,85–9,1%, что соответствует доходности к оферте на уровне 9,05–9,31% и предполагает премию к кривой доходностей ОФЗ в размере 205–231 б.п. Можно ожидать, что высокий спрос на облигации эмитентов электроэнергетического сектора позволит эмитенту разместить бумагу по нижней границе ориентира (об интересе инвесторов к бумагам этого сектора можно судить в частности по недавнему размещению облигаций Иркутскэнерго, прошедшему со значительной переподпиской). В то же время следует иметь в виду, что нижняя граница ориентира по купону (8,85%) предполагает премию к

облигациям СУЭКа в размере лишь около 20 б.п., при том что облигации СУЭКа, в отличие от размещаемого выпуска Кузбассэнерго, входят в список РЕПО ЦБ и имеют короткий срок обращения (два года).

Купон по выпуску Куйбышевазот Инвест-4 установлен на уровне 8,6%. Установленная ставка купона на 15 б.п. ниже изначального минимального ориентира организаторов и соответствует доходности на уровне 8,78%. Это предполагает премию в размере лишь около 60 б.п. к кривой выпусков эмитентов с рейтингом категории В+/В1, что представляется нам весьма скромной компенсацией за разницу в кредитном качестве и «неломбардность» бумаг КуйбышевАзота. По нашему мнению, облигации химической компании обладают весьма ограниченным потенциалом роста котировок на вторичном рынке.

*Ольга Стерина, sterinaoa@uralsib.ru
Мария Радченко, radchenkomg@uralsib.ru*

ДЕНЕЖНЫЙ РЫНОК

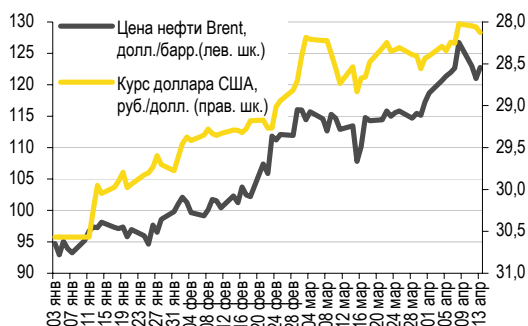
Период стабильных ставок МБК

Ставки МБК остаются достаточно стабильными на протяжении последнего месяца, несмотря на колебания уровня ликвидности. Вчера ликвидность немного снизилась, при этом ставки МБК не изменились – индикативная ставка MosPrime по однодневным кредитам осталась на уровне 3,15%.

Остатки на корсчетах кредитных учреждений в ЦБ выросли на 11,9 млрд руб. до 590,5 млрд руб., депозиты банков в ЦБ сократились на 19,5 млрд руб. до 833,5 млрд руб. Завтра истекает срок первой части обязательных платежей за апрель – компаниям предстоит уплатить страховые взносы; как следствие, объем ликвидности в ближайшие несколько дней, скорее всего, снизится.

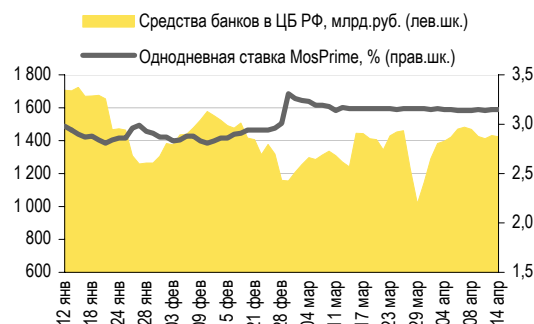
Бивалютная корзина укрепляется уже третью сессию подряд, вчера ее стоимость достигла максимального уровня в текущем месяце – 33,83 руб. Доллар вырос на 6 копеек против рубля на ММВБ до 28,12 руб./долл. Евро укрепился на 5 копеек и достиг наивысшей отметки с конца января текущего года – 40,77 руб./евро. Сегодня рубль, по всей видимости, продолжит дешеветь против евро, учитывая положительную динамику последнего на мировых рынках. В США запланирована публикация макростатистики по оптовым ценам, которые, как ожидается, выросли по сравнению с предыдущим месяцем. Эти данные укажут направление дальнейшего движения доллара, а до этого момента рубль, скорее всего, останется вблизи текущего уровня 28,10 руб./долл.

Курс руб./долл. и цена барреля нефти Brent, долл.



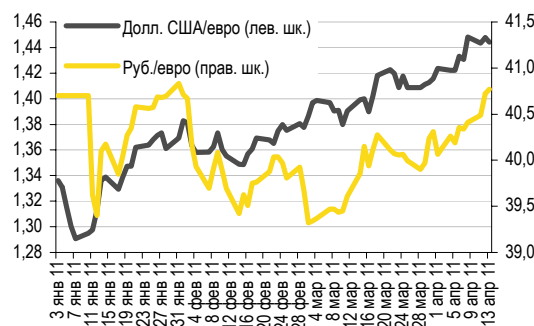
Источники: Bloomberg, ММВБ

Совокупные средства банков в ЦБ РФ, млрд руб., и однодневная ставка MosPrime, %



Источники: ЦБ РФ

Курс евро относительно доллара США и рубля



Источники: Bloomberg, ММВБ

Леонид Слипченко, slipchenkola@uralsib.ru
 Наталья Майорова, mayorovang@uralsib.ru
 Наталия Березина, berezinana@uralsib.ru

КОРПОРАТИВНЫЕ СОБЫТИЯ

Распадская (В1/В+)

Компания опубликовала отчетность по МСФО за 2010 г.

Ожидаемо слабое II полугодие. Вчера Распадская опубликовала отчетность по МСФО за 2010 г., а также операционные показатели за I квартал 2011 г. Как и ожидалось, вследствие аварии на шахте «Распадская» в мае 2010 г. результаты II полугодия заметно уступают показателям первой половины года. Выручка в июле–декабре 2010 г. сократилась на 48,6% полугодие к полугодью до 240 млн долл., при этом продажи угольного концентрата в натуральном выражении упали на 58% до 1,58 млн т. Снижение EBITDA было еще более значительным: по сравнению с I полугодием показатель сократился на 68% до 83 млн долл., а рентабельность по EBITDA упала до 34,7% с 55,6%. Главной причиной снижения EBITDA стал значительный рост операционных расходов во II полугодии, из которых около 80 млн долл. составили затраты на восстановление шахты «Распадская».

По сравнению с 2009 г. операционные показатели заметно выросли. По итогам всего 2010 г. выручка компании составила 706 млн долл., увеличившись на 45,8% по сравнению с 2009 г. В то же время в натуральном выражении продажи сократились на 30,6% год к году, а рост выручки был обеспечен значительным увеличением цен на концентрат коксующегося угля как на внутреннем, так и на внешнем рынке. Так, средняя цена тонны концентрата в 2010 г. составила 113,2 долл. по сравнению с 59,6 долл. в 2009 г. (+90%). EBITDA по итогам 2010 г. составила 342 млн долл. (+43,9% год к году), а рентабельность по EBITDA практически не изменилась – 48,5% против 49,2% в 2009 г.

Кредитный профиль выглядит очень устойчивым, чистый долг отрицательный. На 31 декабря 2010 г. объем ликвидных средств на балансе Распадской составил 323 млн долл., как следствие, чистый долг компании стал отрицательным. Практически весь долг компании представлен выпуском еврооблигаций Raspadskaya Mine'12, и мы не сомневаемся, что обязательства перед держателями будут исполнены в срок и в полном объеме.

Ключевые финансовые показатели Распадской, млн долл.

МСФО	2008	2009	I п/г 2010	II п/г 2010	2010	% изм. II п/г 2010/ I п/г 2010	% изм. 2010/ 2009
Выручка	1 194	484	466	240	706	(48,6)	45,8
EBITDA	807	238	259	83	342	(67,9)	43,9
Совокупный долг	351	332	313		311		(6,4)
<i>Краткосрочный долг</i>	37	28	14		7		(77,1)
<i>Денежные средства</i>	187	178	286		323		81,2
Чистый долг	165	153	27		(12,4)		(108,1)
Собственный капитал	1 185	1 275	1 452		1 504		18,0
<i>Коэффициенты</i>							
Рентабельность EBITDA (%)	67,6	49,2	55,6	34,7	48,5		
Долг/EBITDA	0,4	1,4	0,7		0,9		
Чистый долг/EBITDA	0,2	0,6	-		-		
Чистый долг/Собств. капитал	0,1	0,1	-		-		

Источники: данные компании, оценка УРАЛСИБа

Позитивные прогнозы на 2011 г. В I квартале текущего года компания увеличила объем добычи угля на 39% по сравнению с IV кварталом прошлого года до 1,78 млн т. Рост был достигнут в основном за счет ввода в эксплуатацию первой после аварии лавы на шахте «Распадская», при этом добыча на других предприятиях группы также повысилась. Цены на уголь продолжили рост, увеличившись в I квартале на 9% по сравнению с октябрём–декабрём 2010 г. Динамика угольных цен во II квартале выглядит еще более впечатляющей – по сравнению с I кварталом цены выросли на 17,5%. В текущем году компания рассчитывает полностью восстановить шахту «Распадская» и довести суммарный объем добычи до 2,5 млн т (в I квартале добыча на шахте составила 421 тыс. т). Всего по итогам текущего года компания рассчитывает добыть 8,5 млн т угля, что на 10% выше уровня «доаварийного» 2009 г. Благодаря увеличению добычи на фоне благоприятной рыночной конъюнктуры финансовые показатели Распадской в 2011 г. должны существенно улучшиться. Новой информации о продаже компании представлено не было.

Не ожидаем реакции в выпуске Raspadskaya Mine'12. Несмотря на то, что кредитное качество Распадской не вызывает сомнений, а перспективы 2011 г. весьма благоприятны, мы не ожидаем роста котировок в выпуске еврооблигаций Raspadskaya Mine'12. В настоящее время выпуск торгуется с доходностью 3,35% к погашению в мае

2012, что предполагает премию к свопам в размере около 295 б.п. На этом же уровне торгуются еврооблигации ЕвроХима (BB/-/BB), кредитный рейтинг которого на две ступени выше, чем у Распадской.

Мария Радченко, radchenkomg@uralsib.ru

ТКС Банк (B2/B)

Появились ориентиры, размещение привлекательно даже по нижней границе

Вчера стали известны ориентиры дебютного выпуска еврооблигаций ТКС Банка объемом до 200 млн долл. и сроком обращения три года. Организаторы размещения ориентируют инвесторов на доходность к погашению в диапазоне 11–11,75% при дюреции около 2,7 года. Книга закроется до конца недели. Более подробно с нашим анализом и оценкой банка можно ознакомиться в обзоре http://st.finam.ru/ipo/comments/_110408_TCS_Bank_Eurobond.pdf.

Щедрая премия. Сопоставимый по срокам выпуск RenCap'13 (B-/B3/B-) в последние дни торгуется с доходностью к погашению в апреле 2013 г., равной приблизительно 8,85–9%, а спред бумаги к долларovým свопам сузился до многомесячного минимума – 780 б.п. У выпуска ТКС Банка нижняя граница спреда к долларovým свопам будет находиться вблизи 1000–1020 б.п., что предполагает премию к RenCap'13 в размере 220–240 б.п. Такая премия представляется нам неоправданно большой с фундаментальной точки зрения. Принимая во внимание больший размер Банка Ренессанс Капитал, но в тоже время более высокие рейтинги ТКС Банка, после начала торгов можно ожидать снижения доходности не менее чем на 100 б.п.

Юрий Голбан, golbanyv@uralsib.ru

Башнефть (NR)

Башнефть нашла партнера для разработки месторождений им. Требса и Титова

Определился первый партнер. По информации «Ведомостей», партнером Башнефти по разработке месторождений им. Требса и Титова в ближайшее станет ЛУКОЙЛ. Издание сообщает, что ЛУКОЙЛ купит 25%+1 акцию компании, созданной специально для разработки этих месторождений, возместив четверть затрат Башнефти на покупку лицензий, а в дальнейшем расходы, скорее всего, будут делиться пропорционально доле владения.

Новость нейтральна для бумаг Башнефти. Уменьшение неопределенности относительно партнеров, на наш взгляд, весьма благоприятно для Башнефти. Объединение усилий с ЛУКОЙЛом может уменьшить бремя расходов Башнефти на разработку месторождений и в частности значительно сократить затраты на инфраструктуру, так как можно будет использовать нефтепроводы ЛУКОЙЛа в этом районе. Однако мы не видим существенного потенциала роста в бумагах Башнефти – они торгуются на справедливых уровнях с премией к кривой ОФЗ приблизительно на уровне 160–170 б.п. Рост котировок облигаций ограничивается также риском увеличения долга в связи с инвестициями в месторождения и потенциальным присоединением Русснефти, а также относительно невысокой прозрачностью (неполная отчетность по МСФО) и отсутствием рейтингов (хотя компания планирует получить их в скором времени).

Юрий Голбан, golbanyv@uralsib.ru

КАЛЕНДАРЬ ПРЕДСТОЯЩИХ СОБЫТИЙ

Долговой рынок

14 апреля	Размещение СКБ Банк-БО-05 (2 млрд руб.). Размещение Куйбышеввазот-инвест-04 (2 млрд руб.). Размещение Первобанк-БО-02 (1,5 млрд руб.). Погашение АЦБК-Инвест-3 (1,5 млрд руб.). Погашение Карелия-34010 (1 млрд руб.).
15 апреля	Размещение Банк НФК -БО-01 (2 млрд руб.). Размещение ВЭБ-лизинг-03 (5 млрд руб.). Размещение ВЭБ-лизинг-04 (5 млрд руб.). Размещение ВЭБ-лизинг-05 (5 млрд руб.). Размещение МКБ БО-04 (5 млрд руб.). Погашение Амурметалл-3 (3 млрд руб.).
18 апреля	Размещение РУСАЛ Братск-08 (15 млрд руб.).
19 апреля	Размещение АИЖК-А19 (6 млрд руб.). Размещение Ярославская обл-34010 (3 млрд руб.). Оферта М-Индустрия-2 (1,5 млрд руб.). Погашение Московская область-25006 (12 млрд руб.). Погашение Ярославская обл-34006 (2 млрд руб.).
20 апреля	Погашение Санкт-Петербург-26007 (3 млрд руб.).
21 апреля	Размещение Татфондбанк-БО-02 (2 млрд руб.). Погашение ЕБРР-2 (5 млрд руб.). Погашение Связь-Банк-1 (2 млрд руб.). Погашение завод Арсенал-2 (0,3 млрд руб.).
22 апреля	Оферта Минплита-Финанс-1 (0,5 млрд руб.). Оферта Объединенные кондитеры-Финанс-2 (3 млрд руб.). Погашение завод Минплита-Финанс-1 (0,5 млрд руб.). Погашение ГАЗКОН-1 (30 млрд руб.).
25 апреля	Оферта Моссельпром Финанс-2 (1,5 млрд руб.). Оферта Мой Банк-5 (5 млрд руб.). Оферта Газпром нефть-4 (10 млрд руб.). Погашение Газпром-2011 (500 млн CHF). Погашение Сибирьтелеком-2011 (90 млн долл.).
26 апреля	Размещение ГС Сухого-БО-02 (3 млрд руб.). Размещение ГС Сухого-БО-03 (3 млрд руб.). Оферта Тензор-Финанс БО-1 (0,3 млрд руб.). Оферта Промтрактор-Финанс-3 (5 млрд руб.). Погашение Новые торговые системы-1 (1 млрд руб.). Погашение Глобэкс Финанс-1 (4 млрд руб.). Погашение Балтинвестбанк-1 (1 млрд руб.).
27 апреля	Погашение Внешэкономбанк-2 (2 млрд долл.).
28 апреля	Оферта ЧТПЗ-3 (8 млрд руб.).
29 апреля	Оферта Каспийская Энергия Финанс-1 (1 млрд руб.). Оферта Первобанк БО-01 (1,5 млрд руб.). Оферта Разгуляй-Финанс-5 (2 млрд руб.).

Денежный рынок

15 апреля	Выплата страховых взносов
20 апреля	Выплата 1/3 НДС за I квартал 2011 г.
25 апреля	Выплата акцизов и НДС
28 апреля	Выплата налога на прибыль
16 мая	Выплата страховых взносов
20 мая	Выплата 1/3 НДС за I квартал 2011 г.
25 мая	Выплата акцизов и НДС
30 мая	Выплата налога на прибыль

КАЛЕНДАРЬ ОФЕРТ

Дата оферты	Выпуск	Объем выпуска, млн руб.	Цена оферты, %	Ставка предыдущег о купона, %	Новая ставка купона, %	Дата следующей оферты / погашения
19.04.11	М-Индустрия-2	1 500	100	10,75	10,75	10 июля 2013
22.04.11	Объединенные кондитеры-Финанс-2	3 000	100	15,0	10,5	18 апреля 2012
	Моссельпром Финанс-2	1 500	100	14,0	12,25	12 апреля 2012
25.04.11	Мой Банк-5	5 000	100	12,96	10,0	19 апреля 2012
	Газпром нефть-4	10 000	100	16,7	-	-
26.04.11	Тензор-Финанс БО-1	300	100	12,0	-	-
	Промтрактор-Финанс-3	5 000	100	18,0	18,0	1 августа 2011
28.04.11	ЧТПЗ-3	8 000	100	8,0	-	-
	Каспийская Энергия Финанс-1	1 000	100	15,8	-	-
29.04.11	Первобанк БО-01	1 500	100	10,0	-	-
	Разгуляй-Финанс 5	2 000	100	-	-	дефолт

Рынок рублевых облигаций

Выпуск	Объем, млн	Купон, %	Дата			Месяцев до		Цена	Изм.	Торговый объем, шт (осн.+РПС)	Котировки		Доходность, %			Дюр, лет	Рейтинг F/M/S	Сектор
			купона	оферты	погаш	офрт	погаш				покупка	продажа	офрт	погаш	текущ			
КОРПОРАТИВНЫЕ РУБЛЕВЫЕ ОБЛИГАЦИИ																		
7Контин.02	7 000 R	9.00	16.06.11		14.06.12		14.3				92.00						торговля	
Авангард-03	1 500 R	9.25	13.05.11		10.05.13		25.3	100.48			100.20	100.40		9.19	4.59	1.71	BBB+/Ba3/BB+	
АИЖК 10об	6 000 R	8.05	15.05.11		15.11.18		92.4	101.20	0.30	20 001	100.71	108.00		7.98	1.94	3.81	/A3/BBB	
АИЖК 11об	10 000 R	8.20	15.06.11		15.09.20		114.8	100.86			100.03	101.40		7.34	2.05	4.60	/A3/BBB	
АИЖК 16об	10 000 R	8.25	15.06.11		15.09.21		126.9	98.75		555	98.60	98.75		8.74	2.11	5.36	/A3/BBB	
АИЖК 17об	8 000 R	9.05	15.04.11		15.04.22		134.0	103.31						8.80	1.56	5.73	/A3/BBB	
АИЖК 18об	7 000 R	8.00	15.04.11	15.04.16	15.07.23	61.0	149.2										/A3/BBB	
АИЖК 20об	5 000 R	8.60	15.06.11		15.12.27		203.0	103.00			102.00	104.00		8.51	3.87	7.94	/A3/BBB	
АИЖК 4об	900 R	8.70	01.05.11		01.02.12		9.8	102.38			102.00	102.85		5.78	2.07	0.73	/A3/BBB	
АИЖК 5об	2 200 R	7.35	15.04.11		15.10.12		18.4	101.54						5.87	1.78	0.90	/A3/BBB	
АИЖК 6об	2 500 R	7.40	15.04.11		15.07.14		39.6										/A3/BBB	
АИЖК 7об	4 000 R	7.68	15.04.11		15.07.16		64.0	100.23						7.83	1.89	2.88	/A3/BBB	
АИЖК 8об	5 000 R	7.63	15.06.11	15.03.14	15.06.18	36.0	87.3	100.10	-0.40	497	100.20	100.50		7.80	1.92	1.88	/A3/BBB	
АиФ-02	1 000 R	11.25	24.06.11	23.12.11	21.12.12	8.0	20.6	100.42		40 052	100.68	100.99	10.84		5.59	0.60		
АК БАРС-03	10 000 R	7.90	26.04.11		25.10.11		6.5	101.00	1.00	1 909	100.90	101.20		6.05	3.90	0.49	BB/Ba3/	
АК БАРС-04	5 000 R	8.25	19.04.11		15.10.13	13.0	30.5	102.06					6.10	4.03	0.92	BB/Ba3/		
Акрон-2	3 500 R	14.05	22.09.11	26.09.11	19.09.13	6.0	29.7	103.90			103.57	104.22	4.99		6.74	0.43	B+/B1/	
Акрон-3	3 500 R	13.85	25.05.11	25.05.12	20.11.13	14.0	31.7	108.35		8	108.35	108.67	6.02		6.37	0.97	B+/B1/	
Алроса-20	3 000 R	8.95	28.06.11		23.06.15		51.1	104.69	-0.26	23 290	104.69	104.78		7.85	2.13	3.29	BB-/Ba3/BB-	
Алроса-21	8 000 R	8.25	23.06.11	25.06.13	18.06.15	27.0	50.9	103.10	0.20	227 728	102.80	103.10		6.85	2.00	1.90	BB-/Ba3/BB-	
Алроса-22	8 000 R	8.25	28.06.11	28.06.13	23.06.15	27.0	51.1	102.90		375 444	102.75	103.06	6.97		2.00	1.91	BB-/Ba3/BB-	
Алроса-23	7 000 R	8.95	23.06.11		18.06.15		50.9	104.78	-0.12	138 755	104.66	104.97		7.82	2.13	3.28	BB-/Ba3/BB-	
Альфа-Банк-01	5 000 R	8.25	09.08.11	04.02.14	02.02.16	34.0	58.5	101.70	0.05	114 250	101.50	101.70	7.70		4.04	2.36	BB/Ba1/B+	
АлтЗиб-2 об	2 000 R	18.00	07.06.11		05.06.12		14.0	100.00	0.01	5 437	100.00	100.05		19.21	4.49	0.55		
Атомэнр06	10 000 R	7.50	15.08.11		15.08.14		40.7	100.20	0.10	70 001	99.80	100.50		7.41	7.48	2.74	/BBB-	
Аэрофлот БО-1	6 000 R	7.75	10.10.11		08.04.13		24.2	101.70			101.55	101.70		6.83	3.80	1.82	BB+//	
Аэрофлот БО-2	6 000 R	7.75	10.10.11		08.04.13		24.2	102.15		9	101.56	102.15		6.59	3.78	1.82	BB+//	
Банк Санкт-Петербур	5 000 R	8.10	11.10.11	13.10.11	09.04.13	6.0	24.2	100.73		500	100.70	100.90	6.62		4.01	0.47	/Ba3/	
Банк Санкт-Петербур	5 000 R	7.50	26.09.11	26.03.12	23.09.13	12.0	29.8	100.98	0.33	118 716	100.65	100.98	6.52		3.70	0.88	/Ba3/	
Банк Санкт-Петербур	3 000 R	8.50	16.06.11	13.12.12	12.12.13	20.0	32.5	101.80			101.75	102.66	7.46		4.16	1.45	/Ba3/	
БанкМоск-1	10 000 R	6.45	29.07.11		29.07.11		3.6	100.22			80.01	110.00		5.73	3.21	0.28	BBB-/Baa1/	
БанкМоск-2	10 000 R	7.55	05.08.11		01.02.13		22.0	100.00						7.68	3.76	1.58	BBB-/Baa1/	
Башнефть-01	15 000 R	12.50	21.06.11	21.12.12	13.12.16	21.0	69.0	108.81		120 000	108.55	108.87	6.95		5.73	1.43	сырье	
Башнефть-02	15 000 R	12.50	21.06.11	21.12.12	13.12.16	21.0	69.0	108.80		100 543	108.33	108.89	6.95		5.73	1.43	сырье	
Башнефть-03	20 000 R	12.50	21.06.11	21.12.12	13.12.16	21.0	69.0	108.81	0.01	252 070	108.75	108.82	6.95		5.73	1.43	сырье	
Белон 02	2 000 R	17.00	25.08.11		23.02.12		10.5	103.80			103.01	103.74		12.56	8.17	0.74		
Бинбанк-2	1 000 R	10.50	28.04.11	05.05.11	29.04.13	1.0	24.9	100.58					-2.36		5.23	0.06	/B2/B-	
БНП Парижа-01	2 000 R	7.70	27.09.11		29.03.14		36.0										банки	
ВБД ПП Зоб	5 000 R	7.45	31.08.11		27.02.13		22.9	101.95	-0.10			102.50		6.43	3.64	1.67	/Ba3/BB-	
ВБД ПП БО-01	3 000 R	7.35	15.04.11	12.10.12	11.10.13	18.0	30.4	101.25					6.57	6.43	3.64	1.31	/Ba3/BB-	
ВБД ПП БО-02	3 000 R	7.35	15.04.11	12.10.12	11.10.13	18.0	30.4	101.63					6.29		3.61	1.32	/Ba3/BB-	
ВБД ПП БО-03	3 000 R	7.35	15.04.11	12.10.12	11.10.13	18.0	30.4	101.42					6.44		3.61	1.32	/Ba3/BB-	
ВБД ПП БО-06	5 000 R	7.90	30.06.11		27.06.13		26.9	101.90		50 768	101.91	102.28		7.07	3.87	1.90	/Ba3/BB-	
ВБД ПП БО-07	5 000 R	7.90	30.06.11		27.06.13		26.9	102.00		10 000	101.91	102.15		7.02	3.86	1.90	/Ba3/BB-	
ВБД ПП БО-08	5 000 R	7.35	15.04.11	12.10.12	11.10.13	18.0	30.4	101.35					6.50		3.62	1.31	/Ba3/BB-	
ВИА АИЖК А	9 440 R	8.50	15.06.11		15.03.40		352.1	101.94			102.31			8.49	2.10	10.22	/A3/	
ВикторияФ-БО-01	2 000 R	8.00	16.08.11		12.02.13		22.4	100.00			75.00	100.00		8.15	3.99	1.60	отозван//	
ВК-Инвест1	10 000 R	9.25	22.07.11		19.07.13		27.6	102.90	-1.75	500 000	98.51	105.00		7.97	4.48	1.91	/Ba3/BB+	
ВК-Инвест3	10 000 R	15.20	12.07.11	14.07.11	08.07.14	3.0	39.4	102.55	0.05	24 000	102.37	102.55	4.55		7.39	0.24	/Ba3/BB+	
ВК-Инвест6	10 000 R	8.30	19.04.11		13.10.15		54.8	100.65	-0.25	845 659	100.60	100.89		8.29	4.11	3.42	/Ba3/BB+	
ВК-Инвест7	10 000 R	8.30	19.04.11		13.10.15		54.8	100.70	-0.26	761 022	100.60	100.84		8.28	4.11	3.42	/Ba3/BB+	
ВлгТлвТ-4	3 000 R	6.65	07.06.11		03.09.13		29.1										телеком	
ВнешрБ 01	1 500 R	9.00	18.05.11	21.11.11	14.11.12	7.0	19.4	100.00	2.00		97.90	99.00	8.97		4.49	0.54	/B2/B-	
Водоканал Спб-1	2 000 R	8.80	15.06.11		09.12.15		56.7	101.80	0.05		101.75	102.00		8.49	4.31	3.53		
ВостЭксБО1	1 000 R	7.50	08.09.11		07.03.13		23.1				77.01						банки	
ВостЭксБО5	1 000 R	9.00	21.04.11	23.04.12	17.10.13	13.0	30.6	101.53			101.25	101.55	7.47		4.42	0.90	/B2/	
ВТБ - 5 об	15 000 R	7.40	21.04.11		17.10.13		30.6	101.20	0.07	243 724	101.05	101.30		7.06	1.82	2.13	BBB/Baa1/BBB	
ВТБ - 6 об	15 000 R	7.20	13.07.11	13.07.12	06.07.16	15.0	63.7	101.37		276 042	101.25	101.45	6.16		1.77	1.14	BBB/Baa1/BBB	
ВТБ 24-1-ИП	15 000 R	9.70	15.06.11	20.12.11	10.12.14	8.0	44.6	102.80	-0.20		102.40	102.95	5.40		2.35	0.64	BBB/Baa1/BBB	
ВТБ БО-01	5 000 R	7.60	17.06.11		15.03.13		23.4	101.80		107 600		101.60		6.76	1.86	1.69	BBB/Baa1/BBB	
ВТБ БО-02	5 000 R	7.60	17.06.11		15.03.13		23.4	101.91	0.01	93 000	99.00	101.90		6.70	1.86	1.69	BBB/Baa1/BBB	
ВТБ БО-03	10 000 R	7.60	17.06.11		15.03.13		23.4	101.73				103.00		6.80	1.86	1.68	BBB/Baa1/BBB	
ВТБ24 01	6 000 R	11.50	05.10.11		05.10.11		5.8	103.14	0.24	17 151	103.06	103.15		4.85	5.56	0.46	BBB/Baa1/BBB	
ВТБ24 02	10 000 R	4.50	09.08.11	07.02.12	05.02.13	10.0	22.1	99.99					4.56		2.			

Рынок рублевых облигаций

Выпуск	Объем, млн	Купон, %	Дата			Месяцев до		Цена	Изм.	Торговый объем, шт (осн.+РПС)	Котировки		Доходность, %			Дюр. лет	Рейтинг F/M/S	Сектор
			купона	оферты	погаш	офрт	погаш				покупка	продажа	офрт	погаш	текущ			
КОРПОРАТИВНЫЕ РУБЛЕВЫЕ ОБЛИГАЦИИ (продолжение)																		
ГазпромБ 2	5 000 R	6.54	25.05.11		20.11.13		31.7									/Baa3/BB	банки	
ГазпромБ 3	10 000 R	5.75	11.07.11		10.10.11		6.0									/Baa3/BB	банки	
ГазпромБ 4	20 000 R	7.85	19.05.11		15.11.12		19.4	100.17					6.57	3.41	1.41	/Baa3/BB	банки	
ГазпромБ 5	20 000 R	6.85	26.05.11		22.11.12		19.6	100.20					6.82	3.41	1.42	/Baa3/BB	банки	
ГазпромБ БО-01	10 000 R	7.75	08.06.11		08.12.13		32.3	101.55	44 000	101.00	101.55		7.22	3.80	2.23	/Baa3/BB	банки	
Газпромнефть БО-5	10 000 R	7.15	11.10.11		09.04.13		24.2	101.03	-0.07	100.80	101.25		6.70	3.53	1.77	/Baa3/BBB-	сырье	
Газпромнефть БО-6	10 000 R	7.15	11.10.11		09.04.13		24.2	101.09	0.06	100.60	101.35		6.66	3.53	1.77	/Baa3/BBB-	сырье	
Газпромнефть-10	10 000 R	8.90	09.08.11	30.01.18	26.01.21	83.0	119.2	103.75	-0.15	300 503	103.60	103.80	8.33	4.28	4.81	/Baa3/BBB-	сырье	
Газпромнефть-8	10 000 R	8.50	09.08.11		02.02.16		58.5	102.82	-0.08	729 281	102.55	102.78		7.93	4.12	3.71	/Baa3/BBB-	сырье
Газпромнефть-9	10 000 R	8.50	09.08.11	02.02.16	26.01.21	59.0	119.2	102.74		80 001	102.65	102.85	7.95	4.12	3.71	/Baa3/BBB-	сырье	
ГенерКомп1	2 000 R	8.50	21.06.11		21.06.11		2.3				99.00					/Baa3/BBB-	энергетика	
ГидроОГК-1	5 000 R	8.10	29.06.11		29.06.11		2.6	100.65	-0.10	11 400	100.65	100.70		4.97	4.01	0.20	/Baa3/BBB-	энергетика
Главная дорога-03	8 000 R	5.00	21.11.11		30.10.28		213.7	94.00					9.16	5.30	10.38		транспорт	
Глобэксбанк БО-01	5 000 R	8.30	16.08.11		16.02.13		22.5	100.75	-0.15	229 030	100.70	101.13		8.00	4.08	1.60	BB//BB-	банки
Глобэксбанк БО-02	5 000 R	8.10	22.07.11	25.01.12	22.07.13	10.0	27.7	101.09			100.66	101.63	6.66	3.97	0.72	BB//BB-	банки	
Глобэксбанк БО-03	3 000 R	8.10	08.06.11	13.06.12	08.12.13	14.0	32.3	100.90	0.34	81 001	100.55	100.90	7.31	4.00	1.03	BB//BB-	банки	
Глобэксбанк БО-05	2 000 R	8.10	08.06.11	13.06.12	08.12.13	14.0	32.3	100.90	-0.25	112 235	101.00	102.15	7.31	4.00	1.03	BB//BB-	банки	
ГСС 01	5 000 R	9.25	22.09.11	27.09.11	26.03.17	6.0	72.5	101.26	-0.05	33 849	101.26	101.48	6.22	4.56	0.43	BB//	машиностр.	
ГСС БО-01	3 000 R	8.25	24.06.11	23.12.11	20.12.13	8.0	32.7	100.63	0.03		75.00	101.55	7.41	4.09	0.63	BB//	машиностр.	
ГЭС 02	1 500 R	12.00	26.04.11		23.04.13		24.7	102.54					10.85	5.84	1.60		торговля	
ДальСвязЗоб	2 000 R	7.60	01.06.11		30.05.12		13.8									BB-/Baa3/	телеком	
ДальСвязБО5	1 500 R	15.00	19.07.11	21.07.11	17.07.12	3.0	15.4										телеком	
ДВТГ-Ф 02	5 000 R	7.75	21.07.11		18.07.13		27.6	14.50	-0.50		10.01	18.99		181.64	26.65	0.59		транспорт
ДГК-01	5 000 R	7.75	09.09.11		08.03.13		23.2											энергетика
ДжейЭфСиг1	2 000 R	5.00	21.04.11		20.10.11		6.3									//отозван	торговля	
ДМЦЕНТРоб1	1 150 R	8.50	05.06.11		26.05.15		50.1	97.82			97.00	98.19		9.35	4.31	3.16		торговля
ЕАБР-3	5 000 R	10.50	03.05.11	03.11.11	25.10.16	7.0	67.4	102.66	0.04		102.45	102.70	5.46	5.10	0.52	BBB/A3/BBB	банки	
ЕАБР-4	5 000 R	7.70	16.08.11	11.02.14	06.02.18	34.0	83.0	101.06		65 000	101.06	101.36	7.27	3.80	2.48	BBB/A3/BBB	банки	
ЕБРР 02обл	5 000 R	4.01	21.04.11		21.04.11		0.3	100.19						-4.50	1.00	0.02	AAA/Aaa/AAA	банки
ЕБРР 03обл	7 500 R	3.98	08.06.11		07.09.11		4.9	100.19			100.00	100.25		3.54	0.99	0.39	AAA/Aaa/AAA	банки
ЕБРР 04обл	3 000 R	3.70	16.06.11		12.06.14		38.5	100.35	-0.25		100.00	100.70		3.63	0.92	2.89	AAA/Aaa/AAA	банки
ЕБРР 05обл	5 000 R		13.07.11		09.04.14		36.4	100.56			100.00	100.75		-0.19		3.00	AAA/Aaa/AAA	банки
ЕвразХолдФ-1	10 000 R	9.25	23.09.11	22.03.13	13.03.20	24.0	108.6	103.67	-0.18		103.75	104.05	7.32	4.45	1.69	V+/B1/B	металлургия	
ЕвразХолдФ-2	10 000 R	9.95	02.05.11	28.10.15	19.10.20	55.0	115.9	106.20	-0.10		105.75	106.30	8.44	4.67	3.36	V+/B1/B	металлургия	
ЕвразХолдФ-3	5 000 R	9.25	23.09.11	22.03.13	13.03.20	24.0	108.6	103.79		48 250	103.01	103.90	7.25	4.44	1.69	V+/B1/B	металлургия	
ЕвразХолдФ-4	5 000 R	9.95	02.05.11	28.10.15	19.10.20	55.0	115.9	106.20	-0.80	200 101	105.70	106.25	8.44	4.67	3.36	V+/B1/B	металлургия	
ЕвроХим-02	5 000 R	8.90	05.07.11	03.07.15	26.06.18	51.0	87.7	103.02		1	103.12	103.50	8.02	4.31	3.40	BB//BB	химия	
ЕвроХим-03	5 000 R	8.25	25.05.11	18.11.15	14.11.18	56.0	92.4	100.49			100.00	101.00	8.12	4.09	3.65	BB//BB	химия	
ЭЗСК-02	1 000 R	8.74	06.10.11		05.04.12		11.9				75.02							энергетика
Желдорил-2	2 500 R	12.00	21.04.11		19.04.12		12.4											финансы
Желдорил-3	2 000 R	13.00	21.09.11		19.09.12		17.5	102.16			100.00	104.33		11.63	6.34	1.21		финансы
Железобет1	1 000 R	10.00	27.05.11		27.05.11		1.5											производство
Зенит Зобл	3 000 R	8.10	11.05.11		09.11.11		7.0	101.40		500	101.41	101.52		5.66	3.98	0.53	V/Baa3/	банки
Зенит Бобл	5 000 R	7.50	07.06.11	05.06.12	04.06.13	14.0	26.1	100.90	0.09	150 100	100.85	101.00	6.77	3.71	1.03	V/Baa3/	банки	
Зенит бобл	3 000 R	8.00	05.07.11	05.07.12	01.07.14	15.0	39.2	101.50		8 700	101.40	101.50	6.77	3.93	1.10	V/Baa3/	банки	
Зенит БО-01	5 000 R	7.10	07.10.11	07.04.12	07.04.13	12.0	24.2	100.30	-0.41	75 000	100.66	100.71	6.89	3.55	0.91	V/Baa3/	банки	
Зенит БО-02	5 000 R	7.75	22.09.11	26.09.12	22.09.13	18.0	29.8	101.26	0.09		101.22	101.30	6.88	3.86	1.31	V/Baa3/	банки	
ИжАвто 02	2 000 R	18.00	09.06.11		09.06.11		1.9											автомоб
ИКС5Фин 01	9 000 R	7.95	05.07.11		01.07.14		39.2	100.20			99.01	100.95		8.03	3.96	2.63	//B+	торговля
ИКС5Фин 04	8 000 R	18.46	09.06.11	13.06.11	02.06.16	2.0	62.6	102.00	-0.14	30 982	101.84	102.12	5.01	9.02	0.16	//B+	торговля	
Инвестторгбанк БО-0	2 000 R	9.60	25.05.11	25.05.12	25.11.13	14.0	31.9	101.04	-0.05	41 221	100.91	101.04	8.77	4.71	0.97		банки	
Инпром 03	1 300 R	9.50	18.05.11		18.05.11		1.2	100.00	0.01	17	98.61	100.40		9.54	4.74	0.09		металлургия
Интерграф-2	3 000 R	16.75	31.05.11		29.11.11		7.7	106.10			105.50	106.19		6.77	7.87	0.56		сервис
Интурист-2	2 000 R	14.00	24.05.11	29.07.11	21.05.13	4.0	25.6	103.74		200	103.70	103.74	-12.24	6.73	0.32			сервис
Иркут БО-01	5 000 R	9.25	13.09.11		10.09.13		29.4	103.38	0.08		103.35	103.52		7.83	4.46	2.05	/Ba2/	машиностр.
ИрксЭнерго БО-01	3 000 R	7.60	11.10.11		08.04.14		36.4	100.30	0.30	1344 153	100.27	100.38		7.63	3.78	2.54	/отозван/B-	энергетика
ИрксЭнерго1	5 000 R	15.50	02.06.11		28.11.13		32.0	102.48			102.41			14.82	7.54	1.87	/отозван/B-	энергетика
ИтераФ-1	5 000 R	10.30	24.05.11	30.05.11	20.11.12	2.0	19.6	100.44			100.11	100.59	5.49	5.11	0.12			сырье
Камаз БО-01	2 000 R	9.00	20.06.11	17.12.12	16.12.13	20.0	32.6	101.98			101.65	102.10	7.86	4.40	1.44			автомоб
Камаз БО-02	3 000 R	8.60	09.08.11		04.02.14		34.3	101.42			100.51	101.70		8.18	4.23	2.34		автомоб
Карус.Ф 01	3 000 R	12.00	15.09.11		12.09.13		29.4											торговля
Каустик 2	850 R	18.00	07.07.11		07.07.11		2.8	102.50	0.25	4	101.30	102.40		7.27	4.38	0.22		химия
КИТФин Капитал-2	4 000 R	11.00	14.06.11		10.06.14		38.5									/Caa2/CCC+	банки	
КМБ-Банк2	3 400 R	11.00	01.06.11		30.11.11		7.7											

Рынок рублевых облигаций

Выпуск	Объем, млн	Купон, %	Дата			Месяцев до		Цена	Изм.	Торговый объем, шт (осн.+РПС)	Котировки		Доходность, %			Дюр, лет	Рейтинг F/M/S	Сектор
			купона	оферты	погаш	офрт	погаш				покупка	продажа	офрт	погаш	текущ			
КОРПОРАТИВНЫЕ РУБЛЕВЫЕ ОБЛИГАЦИИ (продолжение)																		
Альянс-01	3 000 R	14.00	14.09.11		14.09.11		5.1				100.76					V/B+	сырье	
Группа Разг. БО-09	2 000 R		26.11.37		15.12.11		8.2											
Лукойл3обл	8 000 R	7.10	09.06.11		08.12.11		8.0	101.40			101.31	101.50	4.94	3.49	0.61	BBB-/Baa2/BBB-	сырье	
Лукойл4обл	6 000 R	7.40	09.06.11		05.12.13		32.2	100.90			99.81	101.93	7.14	3.66	2.24	BBB-/Baa2/BBB-	сырье	
ЛукойлБО01	5 000 R	13.35	08.08.11		06.08.12		16.0	109.25	54 000		109.25	109.34	6.02	6.09	1.16	BBB-/Baa2/BBB-	сырье	
ЛукойлБО02	5 000 R	13.35	08.08.11		06.08.12		16.0	109.29			109.22	109.40	5.99	6.09	1.16	BBB-/Baa2/BBB-	сырье	
ЛукойлБО03	5 000 R	13.35	08.08.11		06.08.12		16.0	109.24			109.20	109.40	6.03	6.09	1.16	BBB-/Baa2/BBB-	сырье	
ЛукойлБО04	5 000 R	13.35	08.08.11		06.08.12		16.0	109.18			109.20	109.40	6.08	6.10	1.16	BBB-/Baa2/BBB-	сырье	
ЛукойлБО05	5 000 R	13.35	08.08.11		06.08.12		16.0	109.20	300		109.20	109.40	6.06	6.10	1.16	BBB-/Baa2/BBB-	сырье	
ЛукойлБО06	5 000 R	9.20	16.06.11		13.12.12		20.3	104.70	155 589		104.45	104.70	6.28	4.38	1.46	BBB-/Baa2/BBB-	сырье	
ЛукойлБО07	5 000 R	9.20	16.06.11		13.12.12		20.3	104.21			104.45	105.00	6.60	4.40	1.45	BBB-/Baa2/BBB-	сырье	
Магнит БО-01	1 000 R	8.25	12.09.11		09.09.13		29.3	101.78			75.01		7.56	4.04	2.07		торговля	
Магнит БО-02	1 000 R	8.25	12.09.11		09.09.13		29.3	101.32			75.01	101.95	7.78	4.06	2.06		торговля	
Магнит БО-03	1 500 R	8.25	12.09.11		09.09.13		29.3	101.29					7.80	4.06	2.06		торговля	
Магнит БО-04	2 000 R	8.25	12.09.11		09.09.13		29.3	101.97			101.00	101.95	7.48	4.04	2.07		торговля	
Магнит БО-05	5 000 R	8.00	02.09.11		28.02.14		35.1	101.50	10 000		101.05	101.40	7.54	3.93	2.43		торговля	
МагнитФ 02	5 000 R	8.20	23.09.11		23.03.12		11.5	101.50			101.50	101.77	6.64	4.03	0.87		торговля	
МастерБ-3	1 200 R	8.00	01.06.11		30.11.11		7.7	99.00			98.00	100.00	10.08	4.03	0.50	отозван//	банки	
МБРР 02обл	3 000 R	7.00	30.06.11		28.03.13		23.8	100.05			75.01	100.10	7.16	1.74	1.72	V+/B1/	банки	
МБРР 03обл	3 000 R	7.25	26.04.11	27.10.11	23.04.13	7.0	24.7	100.62	10 600		100.45	100.65	6.14	1.80	0.50	V+/B1/	банки	
МБРР 04обл	5 000 R	6.00	01.09.11	01.03.12	27.02.14	11.0	35.0	100.28			98.50	100.00	5.74	2.98	0.82	V+/B1/	банки	
МБРР 05обл	5 000 R	8.25	16.06.11	19.12.11	12.06.14	8.0	38.5	101.25	5 000		101.10	101.40	6.30	4.06	0.62	V+/B1/	банки	
МДМ-Банк БО-01	5 000 R	12.75	02.06.11		29.11.12		19.9	108.50	2 500		108.50	108.90	7.26	5.86	1.37	BB/Baa2/B+	банки	
МДМ-Банк БО-02	5 000 R	8.15	21.06.11		17.12.13		32.6	100.95	2 125		100.85	100.95	7.89	4.03	2.23	BB/Baa2/B+	банки	
МежПромБ-1	3 000 R		30.06.11		03.01.18		81.9										банки	
Метсерв-Ф1	1 500 R	11.00	25.05.11	03.06.11	23.05.12	2.0	13.5	100.16	8 701		100.19	100.96	7.91	5.48	0.13		торговля	
Мечел 13об	5 000 R	10.00	06.09.11	03.09.15	25.08.20	53.0	114.1	106.15	150 002		106.10	106.20	8.46	4.70	3.37	/B1/	металлургия	
Мечел 14об	5 000 R	10.00	06.09.11	03.09.15	25.08.20	53.0	114.1	106.15	163 688		106.10	106.20	8.46	4.70	3.37	/B1/	металлургия	
Мечел 15об	5 000 R	8.25	23.08.11	18.02.14	09.02.21	35.0	119.7	100.81	100 001		100.81	101.10	8.08	4.08	2.38	/B1/	металлургия	
Мечел 16об	5 000 R	8.25	23.08.11	18.02.14	09.02.21	35.0	119.7	101.20			100.61	101.10	7.92	4.07	2.39	/B1/	металлургия	
Мечел 2об	5 000 R	8.50	15.06.11	20.06.11	12.06.13	2.0	26.4	100.61			100.58	100.62	4.54	4.21	0.18	/B1/	металлургия	
Мечел 4об	5 000 R	19.00	28.04.11	30.07.12	21.07.16	16.0	64.2	115.30	594		115.30	115.45	6.62	4.11	1.08	/B1/	металлургия	
Мечел 5об	5 000 R	12.50	19.04.11	18.10.12	09.10.18	18.0	91.2	108.27	249 142		108.30	108.45	6.85	2.88	1.29	/B1/	металлургия	
МечелБО-01	5 000 R	12.50	13.05.11	11.11.11	09.11.12	7.0	19.2	104.10	7 882		104.10	104.47	5.29	5.99	0.52	/B1/	металлургия	
МечелБО-02	5 000 R	9.75	13.09.11		12.03.13		23.3	104.40	24 610		104.42	104.90		7.37	4.66	1.66	/B1/	металлургия
МечелБО-03	5 000 R	9.75	27.04.11		24.04.13		24.7	104.51	1		104.51	104.80	7.45	4.65	1.69	/B1/	металлургия	
МИА-3об	1 500 R	7.25	26.05.11		24.02.12		10.6	100.00	500		99.11	100.00	7.42	1.81	0.78	/Ba2/	финансы	
МИА-4об ип	2 000 R	7.35	07.07.11	18.10.12	01.10.15	18.0	54.4	99.99			99.00	100.00	7.37	1.83	1.35	/Ba2/	финансы	
МИА-5об	2 000 R	7.40	21.04.11	28.07.11	17.07.14	4.0	39.7									/Ba2/	финансы	
МиГ-Ф 02	3 000 R	0.10	06.09.11		06.09.11		4.9										машиностр.	
Микоян-2об	2 000 R	13.50	11.08.11	24.02.12	07.02.13	11.0	22.2	104.49			103.50	105.00	7.55	6.44	0.77		потреб. Тов	
М-ИНДУСТР	1 000 R	12.25	16.08.11		16.08.11		4.2	26.90	98		26.00	26.90		22.71			строительство	
М-Индустр2	1 500 R	10.75	13.07.11		10.07.13		27.3	57.00			30.00	83.99	46.55	9.40	1.30		строительство	
МКБ 05обл	2 000 R	8.50	27.04.11	05.05.11	25.04.12	1.0	12.6	100.18	100 000		100.10	100.18	2.39	4.23	0.06	V+/B1/	банки	
МКБ 06обл	2 000 R	9.40	09.08.11		07.08.12		16.1	102.65	1		102.20	102.65	7.38	4.57	1.17	V+/B1/	банки	
МКБ 07обл	2 000 R	9.76	19.07.11	24.07.12	14.07.15	16.0	51.8	102.45	31		102.45		7.71	4.75	1.13	V+/B1/	банки	
МКБ 08обл	3 000 R	9.70	12.10.11	19.10.11	08.04.15	6.0	48.5	101.50	168 200		101.40	101.60	6.46	4.77	0.49	V+/B1/	банки	
МКБ БО-01	3 000 R	8.50	22.08.11	22.02.13	22.02.14	23.0	34.9	100.73			100.70	100.85	8.22	4.18	1.61	V+/B1/	банки	
ММК БО-01	5 000 R	6.90	19.05.11		15.11.12		19.4	100.55	105 002		100.43	100.55	6.63	3.42	1.40	отозван/Ba3/BB	Металлургия	
ММК БО-02	10 000 R	9.70	15.06.11	16.12.11	12.12.12	8.0	20.3	102.74	50 300		102.71	102.82	5.50	4.71	0.62	отозван/Ba3/BB	Металлургия	
ММК БО-03	5 000 R	6.47	22.09.11	26.03.12	19.09.13	12.0	29.7	100.50			100.26	100.90	5.93	3.21	0.88	отозван/Ba3/BB	Металлургия	
ММК БО-04	5 000 R	7.65	01.09.11		27.02.14		35.0	100.95	1		101.00	101.35	7.41	3.78	2.44	отозван/Ba3/BB	Металлургия	
ММК БО-05	8 000 R	7.65	06.10.11		04.04.13		24.1	101.81			101.80	102.50	6.77	3.75	1.75	отозван/Ba3/BB	Металлургия	
ММ-Фин 01	1 000 R	7.75	30.08.11	30.08.11	26.02.13	5.0	22.8										девелопмент	
ММ-Фин 02	1 500 R	7.75	05.07.11	05.07.11	03.07.12	3.0	14.9										девелопмент	
МОИА 02	3 000 R	7.99	07.09.11		07.09.11		4.9										финансы	
МОИА 03	5 000 R	7.75	15.06.11		14.06.14		38.6										финансы	
МойБанк 5	5 000 R	12.96	21.04.11	25.04.11	16.04.15	0.0	48.8	100.12					4.90	6.45	0.03	/B3/	банки	
МоскомБ-3	5 000 R	10.00	15.06.11		12.06.13		26.4										B-/	
МОСМАРТФ 1	2 000 R	0.01	14.04.11		12.04.12		12.2										торговля	
МособгазФ2	3 000 R	9.25	25.06.11		24.06.12		14.6	99.00					10.90	4.68	0.66		сервис	
Мособлгаз1	2 500 R	12.00	17.05.11		17.05.11		1.1										услуги	
МосТрАвтФ1	7 500 R	11.80	21.06.11		18.12.12		20.5										транспорт	
Мосэнерго1	5 000 R	12.50	13.09.11		13.09.11		5.1	103.25	1 304		103.11	103.25	4.62	6.04	0.40	//CC	энергетика	
Мосэнерго2	5 000 R	7.65	25.08.11	01.03.12	18.02.16	11.0	59.1	101.81	5 526		101.80	102.00	5.43	3.75</				

Рынок рублевых облигаций

Выпуск	Объем, млн	Купон, %	Дата			Месяцев до		Цена	Изм.	Торговый объем, шт (осн.+РПС)	Котировки		Доходность, %			Дюр. лет	Рейтинг F/M/S	Сектор
			купона	оферты	погаш	офрт	погаш				покупка	продажа	офрт	погаш	текущ			
КОРПОРАТИВНЫЕ РУБЛЕВЫЕ ОБЛИГАЦИИ (продолжение)																		
НЛМК-БО-06	10 000 R	7.75	06.09.11		05.03.13		23.1	102.10			102.00	102.50		6.66	3.78	1.68	BB-/Ba1/BBB-	металлургия
НОВАТЭК БО-1	10 000 R	7.50	28.06.11		25.06.13		26.8	101.72		961	101.72			6.75	3.68	1.90	BBB-/Ba2/BBB-	сырье
Новикомбанк-01	2 000 R	9.00	25.05.11	25.05.12	25.11.13	14.0	31.9	101.20	1.20	5 000	101.21	101.59	8.00	4.46	0.98		банки	
НОМОС 11в	5 000 R	7.40	06.07.11	09.07.12	02.07.14	15.0	39.2	100.69	-0.01	1 558	100.50	101.20	6.83	3.66	1.11	BB-/Ba3/	банки	
НОМОС 12в	5 000 R	8.50	24.08.11	28.08.13	28.08.17	29.0	77.6	102.10	-0.02	55 912	102.10	102.20	7.63	4.17	2.03	BB-/Ba3/	банки	
НОМОС 9в	5 000 R	7.00	17.06.11	22.06.11	14.06.13	2.0	26.4	100.38	-0.02		100.27	100.40	4.49	3.48	0.18	BB-/Ba3/	банки	
НОМОС БО-01	5 000 R	7.00	24.08.11	24.02.12	24.02.14	11.0	34.9	100.57	-0.03		100.41	100.60	6.40	3.45	0.80	BB-/Ba3/	банки	
НорНикель БО-03	15 000 R	7.00	02.08.11		30.07.13		28.0	100.70	-0.10	643 650	100.65	100.80		6.77	3.47	2.00	BBB-/Baa2/BBB-	металлургия
НПК-1	3 000 R	9.25	15.04.11		10.07.15		51.6	102.89						8.02	2.24	1.81		транспорт
НТС-01	1 000 R	15.00	26.04.11		26.04.11		0.4	80.00	13.50	1 128	75.00	85.00			9.35			торговля
НФК-3	2 000 R	11.50	03.05.11		03.05.11		0.7	101.42	1.09		75.10	100.37		-12.68	5.87	0.06	/B2/B-	финансы
ОАК-01	46 280 R	8.00	13.09.11		17.03.20		108.7											производство
ОбКондФ-01	3 000 R	10.75	18.05.11		16.05.12		13.3										V//	потреб. тов.
ОбКондФ-02	3 000 R	15.00	20.04.11	22.11.11	17.04.13	7.0	24.5										V//	потреб. тов.
ОГК-3 об	3 000 R	7.50	10.06.11	10.06.11	09.12.11	2.0	8.0											энергетика
ОГК-5 БО-15	4 000 R	7.50	21.06.11	21.06.12	18.06.13	14.0	26.6	101.72			101.20	102.20	6.03		3.68	1.07	/Ba3/	энергетика
ОГК-5 об-1	5 000 R	12.25	29.09.11		29.09.11		5.6	103.40			103.35	103.67		4.79	5.91	0.44	/Ba3/	энергетика
ОГК-6 01об	5 000 R	7.25	21.04.11		19.04.12		12.4	100.88	-0.27					6.44	3.58	0.91		энергетика
ОМЗ - 6 об	1 600 R	13.00	03.06.11	09.06.11	31.05.13	2.0	26.0	103.70			100.36		-10.69		6.25	0.17	/B-	машиностр.
ОМЗ-5 об	1 500 R	13.00	30.08.11		30.08.11		4.6	102.57			100.03	102.27		6.12	6.32	0.36	/B-	машиностр.
ОТП Банк-02	2 500 R	8.25	27.09.11		25.03.14		35.9	100.95	-0.04	229 884	100.80	101.00		8.04	4.08	2.47		банки
Парнас-М 2	1 000 R	9.50	19.05.11		17.11.11		7.3											потреб. тов.
Первоуральск БО-01	1 500 R	10.00	27.04.11	29.04.11	24.04.13	1.0	24.7	100.10	0.10	10 000	100.05	100.30	6.39		4.98	0.04	/B3/	банки
Первоуральск	1 500 R	9.50	29.06.11		29.06.11		2.6	100.20	-0.30	701	100.25	100.65		8.58	4.75	0.19	/B3/	банки
Петрокомб4	3 000 R	5.00	06.07.11		06.07.11		2.8	99.92	0.02		99.85	100.00		5.39	2.51	0.22	/Ba3/B+	банки
Петрокомб5	5 000 R	12.75	19.06.11	19.12.12	21.12.14	21.0	44.9	108.96			108.70	117.01	7.13		5.87	1.42	/Ba3/B+	банки
Петрокомб6	3 000 R	7.75	22.08.11		22.08.12		16.6	100.82			100.70	101.75		7.22	3.85	1.22	/Ba3/B+	банки
Петрокомб7	3 000 R	7.00	22.08.11		22.08.12		16.6	99.73			100.04	100.30		7.33	3.52	1.22	/Ba3/B+	банки
Почта-01	7 000 R	8.25	27.09.11	25.03.14	22.03.16	36.0	60.2											услуги
Промсвб БО-03	5 000 R	8.60	09.08.11		04.02.14		34.3	101.80		82 897	101.80	101.95		8.02	4.21	2.34	BB-/Ba2/отозван	банки
Промсвб-05	4 500 R	7.75	20.05.11		18.05.12		13.4	101.22	-0.08	300	101.22	101.39		6.68	3.82	0.98	BB-/Ba2/отозван	банки
Промсвб-06	5 000 R	8.25	08.06.11		17.06.13		26.5	101.64	0.01	147 300	101.59	101.72		7.56	4.05	1.85	BB-/Ba2/отозван	банки
ПромТр02об	3 000 R	0.01	19.04.11		18.10.11		6.3	86.71						31.91	0.01	0.39		машиностр.
ПромТр03об	5 000 R	18.00	27.07.11	27.07.11	24.07.13	4.0	27.8	97.90	-0.08	500	97.90	98.49	27.16		9.17	0.23		машиностр.
ПротекФин1	5 000 R	12.00	04.05.11		02.11.11		6.8				99.01							торговля
ПрофМедияФ-1	3 000 R	10.50	21.07.11	23.07.13	16.07.15	28.0	51.8	103.39	-0.16	100	103.05	103.39	8.95		5.06	1.88		телеком
РазгуляйФ2	2 000 R	17.00	27.09.11		27.09.11		5.6	101.66			101.01	102.32		13.52	8.34	0.40		с/х
РазгуляйФ3	3 000 R	17.00	16.09.11		16.03.12		11.3	104.50		1 073	102.35	104.50		12.04	8.11	0.79		с/х
РазгуляйФ4	3 000 R	17.00	25.05.11	02.06.11	22.05.13	2.0	25.7	100.09			80.50	101.00	13.69		8.47	0.12		с/х
РазгуляйФ5	2 000 R	17.00	27.04.11	29.04.11	23.10.13	1.0	30.8				1.00							с/х
Райффайзен БО-7	5 000 R	7.50	01.06.11		27.11.13		32.0	101.75		80 002	101.30	101.75		6.87	3.68	2.22	BBB+/Baa3/BBB	банки
Райффайзен-4	10 000 R	13.50	07.06.11	08.12.11	03.12.13	8.0	32.2	105.04			105.02	105.10		5.50	6.41	0.59	BBB+/Baa3/BBB	банки
РВКФинанс1	1 750 R	9.50	21.07.11		21.07.11		3.3	109.99						-22.28	4.31	0.35	BB-/	услуги
РВКФинанс3	3 000 R	9.00	16.05.11	14.11.13	09.11.15	32.0	55.7	102.56	-0.04		102.15	102.75	8.01		4.38	2.12	BB-/	услуги
РенКап-2	3 000 R	10.50	06.10.11		04.04.12		11.9	101.50	-0.30	4	101.53	101.90		9.06	5.13	0.88	B-/B1/B-	банки
РенКап-3	4 000 R	12.50	10.06.11	17.06.11	06.06.12	2.0	14.0	100.75	-0.10	6 640	100.71	100.80	6.84		6.15	0.17	B-/B1/B-	банки
РЖД БО-01	15 000 R	9.40	08.06.11		05.12.12		20.1	105.29	0.04	317 371	105.10	105.32		6.06	4.45	1.44	BBB/Baa1/BBB	транспорт
РЖД-07обл	5 000 R	7.55	11.05.11		07.11.12		19.1	102.45			102.17	102.45		5.98	3.68	1.39	BBB/Baa1/BBB	транспорт
РЖД-08обл	20 000 R	8.50	06.07.11		06.07.11		2.8	100.90	0.10	10 410	100.79	100.95		4.52	4.20	0.22	BBB/Baa1/BBB	транспорт
РЖД-09обл	15 000 R	0.50	18.05.11	18.05.11	13.11.13	1.0	31.5	99.48	-0.22		99.40	99.70	3.50		0.01	0.09	BBB/Baa1/BBB	транспорт
РЖД-10обл	15 000 R	15.00	08.09.11		06.03.14		35.3	121.49	-0.04	48 342	121.50	121.58		6.82	6.16	2.32	BBB/Baa1/BBB	транспорт
РЖД-11обл	15 000 R	7.80	25.05.11		18.11.15		56.0	102.00	-0.10	1	102.00	102.31		7.41	3.81	3.58	BBB/Baa1/BBB	транспорт
РЖД-12обл	15 000 R	14.90	26.05.11	28.11.11	16.05.19	8.0	98.5	106.00	0.12	7 996	106.00	106.20	4.86		7.01	0.57	BBB/Baa1/BBB	транспорт
РЖД-13обл	15 000 R	10.00	08.09.11		06.03.14		35.3	101.98			101.69	102.00		9.41	4.89	2.35	BBB/Baa1/BBB	транспорт
РЖД-14обл	15 000 R	9.75	11.10.11		07.04.15		48.5	104.50	0.15	122 201	104.24	104.50		8.58	4.65	3.14	BBB/Baa1/BBB	транспорт
РЖД-15обл	15 000 R	10.50	27.06.11		26.12.12	21.0	63.2	107.09			107.13	107.20	6.12		4.89	1.48	BBB/Baa1/BBB	транспорт
РЖД-16обл	15 000 R	14.33	13.06.11	13.06.11	05.06.17	2.0	74.8	101.55	-0.05	7 069	101.60	101.67	4.85		7.04	0.16	BBB/Baa1/BBB	транспорт
РЖД-17обл	15 000 R	10.80	25.07.11	24.07.13	16.07.18	28.0	88.4	109.30			109.00	109.30	6.43		4.93	1.93	BBB/Baa1/BBB	транспорт
РЖД-18обл	15 000 R	11.00	25.07.11	23.07.14	15.07.19	40.0	100.5	113.62	-0.13		113.46	113.80	6.41		4.83	2.65	BBB/Baa1/BBB	транспорт
РЖД-19обл	15 000 R	13.50	25.07.11	27.07.11	08.07.24	4.0	161.2	105.58			103.20	107.97	-5.58		6.38	0.30	BBB/Baa1/BBB	транспорт
РЖД-23обл	15 000 R	9.00	04.08.11	05.02.15	16.01.25	46.0	167.6	106.15	-0.10	107 638	106.15	106.22	7.22		4.23	3.06	BBB/Baa1/BBB	транспорт
РК Казначей-01	3 000 R	10.50																

Рынок рублевых облигаций

Выпуск	Объем, млн	Купон, %	Дата			Месяцев до		Цена	Изм.	Торговый объем, шт (осн.+РПС)	Котировки		Доходность, %			Дюр, лет	Рейтинг F/M/S	Сектор
			купона	оферты	погаш	офрт	погаш				покупка	продажа	офрт	погаш	текущ			
КОРПОРАТИВНЫЕ РУБЛЕВЫЕ ОБЛИГАЦИИ (продолжение)																		
РосселхБ БО-05	10 000 R	7.20	31.08.11	31.08.12	28.08.13	17.0	28.9	101.35		196 500	101.00	101.49	6.23		3.54	1.26	BBB/Baa1/	банки
РосселхБ БО-06	10 000 R	6.60	03.05.11	04.05.12	29.10.13	13.0	31.0	100.85		20 000	100.66	100.90	4.67		3.26	0.97	BBB/Baa1/	банки
РТК-Лизинг БО-01	1 500 R	12.00	09.08.11	16.08.11	06.08.13	4.0	28.2	100.75	-0.05		100.70	100.80	9.27		5.94	0.31		финансы
Русал Братск-7	15 000 R	8.30	01.09.11		22.02.18		83.6	100.53	-0.06	302 567	100.40	100.55		8.36	4.12	4.92		Металлургия
РусМоре об	2 000 R	10.00	16.06.11	20.06.11	14.06.12	2.0	14.3	87.68			75.00	100.35	121.27		2.84	0.08		потреб. тов.
РусСтанд-7	5 000 R	7.50	20.09.11		20.09.11		5.3	100.41		40	100.41	100.49		6.63	3.72	0.41	V+/Ba3/B+	банки
РусСтанд-8	5 000 R	7.75	15.04.11		13.04.12		12.2	100.39						7.47	3.85	0.88	V+/Ba3/B+	банки
Русфинанс10	2 000 R	7.90	17.05.11	19.11.13	10.11.15	32.0	55.7	100.62			101.05	101.40	7.72		3.92	2.17	/Baa2/BB+	банки
Русфинанс11	2 000 R	7.90	18.05.11	20.11.13	11.11.15	32.0	55.8	100.97	-0.03		101.00		7.56		3.90	2.17	/Baa2/BB+	банки
Русфинанс8	2 000 R	7.70	19.09.11	17.09.12	14.09.15	17.0	53.8	101.69		700	101.30	101.69	6.54		3.78	1.29	/Baa2/BB+	банки
Русфинанс9	2 000 R	7.70	20.09.11	18.09.12	15.09.15	17.0	53.9	101.69		20 000		101.70	6.56		3.78	1.30	/Baa2/BB+	банки
Рыбкэб-1	1 000 R	0.01	31.05.11		28.02.12		10.7											производство
СатурнНПО2	2 000 R	9.25	20.09.11		20.09.11		5.3	99.00			98.01	99.99		11.96	4.68	0.39		машиностр.
СатурнНПО3	3 500 R	8.50	07.06.11	06.12.11	06.06.14	8.0	38.3				1.00							машиностр.
Сахатрнфр2	2 500 R	12.20	29.07.11		26.07.13		27.8	101.49	0.24	1 940	100.51	101.49		11.75	5.99	1.81		услуги
СБ-Финанс1	1 500 R	0.10	20.06.11	20.06.11	18.06.12	2.0	14.4											потреб. тов.
СвобСокол3	1 200 R	0.10	24.05.11		24.05.11		1.4				1.04							производство
СвязьБанк1	2 000 R	16.00	21.04.11		21.04.11		0.3	100.88						-20.67	3.95	0.03	/B1/	банки
Северсталь БО-01	15 000 R	14.00	20.09.11	20.09.11	18.09.12	5.0	17.5	103.85	-0.04	27 583	103.70	104.00	5.05		6.72	0.42	V+/Ba3/BB-	сырье
Северсталь БО-02	10 000 R	9.75	19.08.11		15.02.13		22.5	104.90	0.15	675	104.90	105.34		6.99	4.64	1.60	V+/Ba3/BB-	сырье
Северсталь БО-04	5 000 R	9.75	19.08.11		15.02.13		22.5	105.22			104.75	105.49		6.80	4.62	1.61	V+/Ba3/BB-	сырье
СевКаб 03	1 500 R	10.50	28.06.11		27.03.12		11.6											производство
СевСтАвто2	3 000 R	12.50	20.07.11		17.07.13		27.5	105.00	1.15	2 650	104.81	105.20		10.21	5.94	1.81		автомоб.
СЗТелек4об	2 000 R	8.10	09.06.11		08.12.11		8.0											телеком
СЗТелек5об	2 000 R	6.12	24.05.11		21.05.13		25.6											телеком
СЗТелек6об	3 000 R	11.70	04.05.11	09.08.11	24.07.19	4.0	100.8											телеком
Сибирь-01	2 300 R	18.00	19.07.11		17.07.12		15.4	109.24	0.49	33	108.76	109.24		10.24	8.22	1.04		транспорт
Сибметин01	10 000 R	13.50	21.04.11	20.10.14	10.10.19	43.0	103.4	116.80	-0.55	109 561	116.80	116.90	8.06		5.76	2.60		металлургия
Сибметин02	10 000 R	13.50	21.04.11	20.10.14	10.10.19	43.0	103.4	116.70	-0.65	35 515	116.70	116.90	8.10		5.77	2.60		металлургия
СибТлк-8об	3 000 R	9.50	11.08.11	11.08.11	08.08.13	4.0	28.3											телеком
СИБУРХолд1	1 500 R	10.47	05.05.11		01.11.12		18.9											химия
Синергия БО-01	3 000 R	9.75	06.10.11	04.10.12	03.10.13	18.0	30.1	101.85	0.20	75	102.00	102.20	8.57		4.77	1.30	V//	потреб. тов.
Синергия-3	2 500 R	8.00	22.08.11		18.08.14		40.8				81.01							потреб. тов.
Синтерра 1	3 000 R	0.01	04.08.11		01.08.13		28.0											телеком
СистГалс 1	3 000 R	8.50	11.10.11		08.04.14		36.4											отозван//
СистГалс 2	2 000 R	8.50	19.04.11		15.04.14		36.6											отозван//
Система-01	6 000 R	9.75	08.09.11		07.03.13		23.1	105.70	0.15	51 794	105.70	105.79		6.62	4.60	1.66	BB-/Ba3/BB	телеком
Система-02	20 000 R	14.75	16.08.11	14.08.12	12.08.14	16.0	40.6	111.17	0.07	139 082	111.10	111.20	6.02		6.62	1.18	BB-/Ba3/BB	телеком
Система-03	19 000 R	12.50	02.06.11	04.12.12	24.11.16	20.0	68.4	108.50		4 530	108.51	108.90	6.96		5.74	1.39	BB-/Ba3/BB	телеком
Система-04	19 500 R	7.65	20.09.11		15.03.16		59.9	100.95	0.10	245 601	100.83	100.95		7.36	3.78	2.19	BB-/Ba3/BB	телеком
Ситроникс БО-1	2 000 R	11.50	21.06.11	26.06.12	18.06.13	15.0	26.6	102.44	-0.06		101.80	102.50	9.65		5.72	1.02	V-/B3/	телеком
Ситроникс БО-2	3 000 R	10.75	10.10.11	15.10.12	07.10.13	18.0	30.3	100.40		6	100.01	100.40	10.60		5.34	1.30	V-/B3/	телеком
СКБ-банк БО-03	3 000 R	9.15	31.05.11	29.05.12	26.11.13	14.0	31.9	101.50	0.11	178 010	101.01	102.00	7.87		4.50	0.99	V/B2/	банки
СКБ-банк БО-04	2 000 R	9.80	08.06.11	12.12.11	05.06.13	8.0	26.1	101.50			101.11	101.65	7.36		4.82	0.60	V/B2/	банки
СОПУС КАП2	1 500 R		07.07.11		05.04.12		11.9											торговля
СтИндустр1	1 000 R		07.07.11		07.07.11		2.8											строительство
СтрТрГаз02	5 000 R	8.49	15.07.11		13.07.12		15.2	92.00	-1.10	268 283	92.00	92.98		16.36	4.60	1.02		строительство
СтрТрГаз03	5 000 R	8.50	14.04.11		11.04.13		24.3											строительство
СУ-155 3об	3 000 R	12.70	17.08.11		15.02.12		10.3	97.50		68	97.55	97.69		16.55	6.50	0.70		строительство
СудострБ БО-01	2 000 R	9.75	03.09.11	03.03.12	03.03.14	11.0	35.2	99.85	-0.05	270	99.85	99.94	10.15		4.92	0.79	/B3/	банки
СудострБ-3	1 500 R	9.25	05.09.11	05.09.11	03.09.12	5.0	17.0	100.71	0.71		100.70	100.74	7.50		4.58	0.37	/B3/	банки
СУЭК Финанс-01	10 000 R	9.35	08.07.11	10.07.13	26.06.20	27.0	112.1	103.45	-0.20	9 193	103.45	103.65	7.73		4.51	1.89		сырье
СэтлГрупп1	1 000 R	11.70	17.05.11		15.05.12		13.3	99.94			99.20	100.40		12.08	5.84	0.90		строительство
Татнефть БО-01	5 000 R	7.25	23.09.11		20.09.13		29.7	101.10			100.70	101.10		6.86	3.58	2.13	V+//	сырье
Таттелеком 4	1 500 R	8.25	05.05.11		01.11.12		18.9	99.53			80.02	101.00		8.76	4.13	1.32		телеком
ТатфондБ 4	1 500 R	13.00	01.06.11		01.06.11		1.6	100.95		394 033	99.90	100.95		5.74	6.42	0.13	/B2/	банки
ТатфондБ 5	2 000 R	8.50	21.09.11		21.03.12		11.4	101.00	-0.37	20 000	99.90	101.00		7.51	4.20	0.86	/B2/	банки
ТатфондБ 6	2 000 R	8.75	30.08.11	28.02.12	26.02.13	11.0	22.8	101.28	-0.02		101.10	101.40	7.34		4.31	0.80	/B2/	банки
ТатфондБ 7	1 000 R	8.75	17.06.11	22.12.11	14.12.12	8.0	20.4	101.40			99.90	101.75	6.53		4.30	0.63	/B2/	банки
ТатфондБ БО-01	2 000 R	9.50	30.06.11	28.06.12	26.12.13	15.0	32.9	101.59	0.09	20 000	99.90	101.85	8.24		4.66	1.06	/B2/	банки
ТВЗ БО-01	2 000 R	7.00	15.06.11	24.06.11	12.06.13	2.0	26.4											машиностр.
ТГК-1 01	4 000 R	8.50	13.09.11	15.03.12	11.03.14	11.0	35.4	102.25		20 000	100.49	102.50	5.99		4.14	0.85		энергетика
ТГК-1 02	5 000 R	16.99	05.07.11	11.07.11	01.07.14	3.0	39.2	102.70		35 010	102.65	102.75	4.55		8.25	0.23		энергетика
ТГК-10 об2	5 000 R	7.60	10.08.11	10.08														

Рынок рублевых облигаций

Выпуск	Объем, млн	Купон, %	Дата			Месяцев до		Цена	Изм.	Торговый объем, шт (осн.+РПС)	Котировки		Доходность, %			Дюр, лет	Рейтинг F/M/S	Сектор
			купона	оферты	погаш	офрт	погаш				покупка	продажа	офрт	погаш	текущ			
КОРПОРАТИВНЫЕ РУБЛЕВЫЕ ОБЛИГАЦИИ (продолжение)																		
ТрансКонт2	3 000 R	8.80	09.06.11		04.06.15		50.4	103.68			103.29	103.80		7.68	4.23	2.72	BB+/Ba2/	транспорт
ТрансКред БО-1	5 000 R	7.80	17.05.11		17.11.13		31.6	100.80		5 800	100.81	101.19		7.50	3.84	2.17	/Ba1/BB	банки
ТрансКред2	3 000 R	6.90	14.06.11		12.06.12		14.2	100.46	-0.04					6.58	3.42	1.05	/Ba1/BB	банки
ТрансКред3	5 000 R	10.30	07.07.11		07.07.11		2.8	101.25	-0.15	30 000	101.16	101.30		4.83	5.07	0.22	/Ba1/BB	банки
ТрансКред5	3 000 R	7.90	11.08.11		12.08.13		28.4	100.90	-0.35	6 000	101.00	101.50		7.60	3.93	2.00	/Ba1/BB	банки
ТрансКред6	4 000 R	8.25	21.04.11		17.04.14		36.7	101.80	0.05					7.71	4.04	2.44	/Ba1/BB	банки
ТрансМаш БО-01	3 000 R	6.50	28.07.11		23.01.14		33.9	100.01						6.60	3.24	2.40		машиностр.
Транснефть-01	35 000 R	9.75	23.05.11	20.05.15	13.05.19	50.0	98.4	106.59					7.79		9.12	3.08	/Baa1/BBB	сырье
Транснефть-02	35 000 R	9.75	11.10.11		01.10.19		103.1										/Baa1/BBB	сырье
Транснефть-03	65 000 R	9.90	29.09.11	25.09.15	18.09.19	54.0	102.7	109.50	-0.01	61 001	109.50	110.00	7.29		9.02	3.43	/Baa1/BBB	сырье
Тюменьэнрг2	2 700 R	8.70	29.09.11		29.03.12		11.7	102.55	0.16	45 000	102.49	102.55		6.02	4.23	0.89		энергетика
УВЗ-1	3 000 R	9.25	16.06.11	13.12.12	07.12.17	20.0	81.0	101.34			100.50	101.50	8.54		4.55	1.42		машиностр.
УВЗ-2	3 000 R	8.95	30.08.11	27.08.13	20.02.18	29.0	83.5	101.29			100.50	101.30	8.51		4.41	2.00		машиностр.
УГМК-УЭМ01	3 000 R	8.25	30.08.11		28.02.12		10.7											металлургия
УМПО 3	3 000 R	10.00	16.06.11		14.06.12		14.3	102.00			98.02	102.00		8.32	4.89	1.02		машиностр.
Уралкалий БО-01	50 000 R	8.25	22.08.11		17.02.14		34.7				100.00						BB//BB	химия
УралсибЛК БО-01	2 000 R	9.50	03.06.11		28.02.14		35.1	101.75	0.25	97	101.00	101.65		8.49	2.33	1.28	B+//	финансы
УралсибЛК БО-03	3 000 R	9.50	03.05.11		29.10.13		31.0	101.60	-0.40	52 864	101.45	101.60		8.42	2.33	1.11	B+//	финансы
УралсибЛК2	5 000 R	14.50	21.07.11		21.07.11		3.3	102.25	0.03	4 760	102.21	102.30		6.01	7.07	0.26	B+//	финансы
УралсибЛК3	1 500 R	16.50	25.08.11		23.02.12		10.5	107.93			107.30	108.25		6.99	7.62	0.78	B+//	финансы
УралсибЛК4	2 000 R	16.50	21.07.11		19.01.12		9.4	107.30		1 000	107.00	107.30		6.68	7.67	0.69	B+//	финансы
УралсибЛК5	3 000 R	8.50	21.07.11		19.01.12		9.4	100.95						7.31	4.20	0.70	B+//	финансы
УРСАБанк 5	3 000 R	10.05	19.04.11		18.10.11		6.3	102.38						5.37	4.89	0.47	B+/Ba3/	банки
УРСАБанк 7	5 000 R	11.75	21.07.11		19.07.12		15.4	105.87			106.00	106.50		6.94	5.53	1.11	B+/Ba3/	банки
УРСАБанк 8	10 000 R	9.00	14.04.11	09.07.13	09.04.15	27.0	48.6	102.71					6.88	4.37	1.86	B+/Ba3/	банки	
УрСИ БО-01	1 000 R	10.80	05.05.11	09.11.11	01.11.12	7.0	18.9										BB-/B+	телеком
УрСИ сер06	2 000 R	10.50	19.05.11		17.11.11		7.3										BB-/B+	телеком
УрСИ сер07	3 000 R	8.50	13.09.11		13.03.12		11.2										BB-/B+	телеком
УрСИ сер08	2 000 R	7.50	05.10.11		03.04.13		24.0										BB-/B+	телеком
ФСК ЭЭС-04	6 000 R	7.30	06.10.11		06.10.11		5.9	100.88	0.08	30 001	100.88			5.50	3.61	0.46	/Baa2/BBB	энергетика
ФСК ЭЭС-06	10 000 R	7.15	27.09.11	26.09.13	15.09.20	30.0	114.8	100.86	-0.34		101.00	101.25	6.86		3.54	2.14	/Baa2/BBB	энергетика
ФСК ЭЭС-07	5 000 R	7.50	29.04.11	27.10.15	16.10.20	55.0	115.8	99.93			99.61	100.20	7.64		3.74	3.53	/Baa2/BBB	энергетика
ФСК ЭЭС-08	10 000 R	7.15	27.09.11	26.09.13	15.09.20	30.0	114.8	101.34	-1.66		101.00	101.30	6.64		3.52	2.15	/Baa2/BBB	энергетика
ФСК ЭЭС-09	5 000 R	7.99	29.04.11	24.10.17	16.10.20	80.0	115.8	100.60	-0.20	256 049	100.60	100.75	7.79		3.86	4.70	/Baa2/BBB	энергетика
ФСК ЭЭС-10	10 000 R	7.75	27.09.11	24.09.15	15.09.20	54.0	114.8	101.10	-0.05	170 000	100.91	101.45	7.58		3.82	3.57	/Baa2/BBB	энергетика
ФСК ЭЭС-11	5 000 R	7.99	29.04.11	24.10.17	16.10.20	80.0	115.8	100.70	-0.10	312 000	100.55	100.70	7.99		3.96	4.67	/Baa2/BBB	энергетика
ХантМанБанк-02	3 000 R	7.85	15.06.11	16.06.11	12.06.13	2.0	26.4	100.30		2	100.30	100.50	6.00		3.90	0.16	/Ba3/B+	банки
ХКФ Банк-4	3 000 R	7.10	13.07.11		12.10.11		6.1	100.30		6 500	100.25	100.60		6.64	1.76	0.46	/Ba3/B+	банки
ХКФ Банк-5	4 000 R	8.15	20.04.11	19.10.11	17.04.13	6.0	24.5	101.13					6.05		2.01	0.48	/Ba3/B+	банки
ХКФ Банк-6	5 000 R	7.75	14.06.11	11.12.12	10.06.14	20.0	38.5	100.25		5 700	100.51			7.80	1.93	1.46	/Ba3/B+	банки
ХКФ Банк-7	5 000 R	9.00	28.04.11	30.04.12	23.04.15	13.0	49.0	101.90		6 000	101.90	102.30	7.20		2.20	0.93	/Ba3/B+	банки
Х-МСтройР2	2 000 R	10.00	12.07.11		12.07.11		3.0											строительство
Центр-инв2	3 000 R	9.25	28.06.11	29.06.12	24.06.14	15.0	38.9	101.36		6 000	100.00	101.36	8.13		4.55	1.06	/B1/	банки
ЦентрТел-5	3 000 R	9.30	30.08.11		30.08.11		4.6										B//BB-	телеком
Черкизово БО-03	3 000 R	8.25	13.05.11		08.11.13		31.3	100.62	-0.03		100.40	100.75		8.13	4.09	2.12	/B2/	потреб. тов.
Черкизово1	2 000 R	12.75	31.05.11		31.05.11		1.6	100.91			100.80	101.00		5.66	6.30	0.12	/B2/	потреб. тов.
ЧТПЗ 03об	8 000 R	8.00	26.04.11	28.04.11	21.04.15	0.0	49.0	98.71	1.21		97.51	99.91	46.78		4.04	0.03	/отозван/	производство
ЧТПЗ БО-01	5 000 R	16.50	07.06.11	08.12.11	04.12.12	8.0	20.0	104.85	-0.15	4 610	104.75	104.85	8.72		7.85	0.57	/отозван/	производство
ЭлемЛиз-02	2 300 R	21.00	09.06.11	14.06.11	04.09.14	2.0	41.3	102.10	-0.90		101.01	103.00	6.89		5.13	0.16		финансы
ЭнергоСт-1	1 500 R	12.00	20.05.11		20.05.11		1.2											энергетика
ЮниКредиБанк-04	10 000 R	7.00	17.05.11	16.11.12	10.11.15	19.0	55.7	100.10			99.00	101.50	7.01		3.49	1.40	/Ba3/B+	банки
ЮниКредиБанк-05	5 000 R	7.50	06.09.11	03.09.13	01.09.15	29.0	53.4	101.60	0.25	55 000	101.57	101.57	6.88		3.68	2.08	/Ba3/B+	банки
Юнимилк 01	2 000 R	14.00	06.09.11		06.09.11		4.9				100.00							потреб. тов.
ЮТК БО-01	2 000 R	11.00	20.04.11	21.10.11	17.10.12	6.0	18.4										/B1/B	телеком
ЮТК БО-04	1 000 R	11.40	21.04.11		18.10.12		18.5										/B1/B	телеком
ЮТК-05 об.	2 000 R	7.80	01.06.11		30.05.12		13.8										/B1/B	телеком
ЮТэйр-Ф БО-1	1 500 R	12.50	28.06.11		26.03.13		23.8	108.34	-0.16	735				8.08	2.88	1.63		транспорт
ЮТэйр-Ф БО-2	1 500 R	12.50	28.06.11		26.03.13		23.8	108.58	-0.07		108.41	109.24		7.95	2.87	1.64		транспорт
ЮТэйр-Ф БО-3	1 500 R	9.45	23.06.11		19.12.13		32.7	102.20		300	102.50			8.80	2.31	2.20		транспорт
ЮТэйр-Ф БО-4	1 500 R	9.00	29.06.11		26.03.14		35.9	100.08	-0.12	100	100.08	100.50		9.28	2.24	2.40		транспорт
ЮТэйр-Ф БО-5	1 500 R	9.00	29.06.11		26.03.14		35.9	100.16	-0.04	8 207	100.16	100.44		9.24	2.24	2.40		транспорт
Якутскин БО-01	3 000 R	8.25	06.09.11		03.09.13		29.1	101.90		7 000	101.40	102.25		7.50	4.04	2.05	BB//	энергетика
Якутскин02	1 200 R	10.30	08.09.11		08.03.12		11.0	103.69						6.12	4.95	0.83	BB//	энергетика

Рынок рублевых облигаций

Выпуск	Объем, млн	Купон, %	Дата			Месяцев до		Цена	Изм.	Торговый объем, шт (осн.+РПС)	Котировки		Доходность, %			Дюр, лет	Рейтинг F/M/S	Сектор
			купона	оферты	погаш	офрт	погаш				покупка	продажа	офрт	погаш	текущ			
ГОСУДАРСТВЕННЫЕ И МУНИЦИПАЛЬНЫЕ ОБЛИГАЦИИ																		
Беларусь-01	7 000 R	8.70	23.06.11		20.12.12	20.6	98.33				97.50	98.80		10.15	2.21	1.44	гос. бумаги	
Волгогр064	1 000 R	7.75	17.05.11		15.05.12	13.3	100.56	0.06						6.42	3.84	0.42	муниципальный	
Волгогр069	2 000 R	8.75	08.06.11		04.06.14	38.3	101.61	1.61			100.03	103.03		7.30	4.29	1.88	муниципальный	
ИркОбл31-5	2 200 R	7.70	26.06.11		26.10.11	6.5	100.40	-0.30	2		100.20	101.00		6.72	2.56	0.34	муниципальный	
ИркОбл31-6	3 800 R	9.15	15.04.11		22.11.12	19.6	101.74							7.07	3.52	0.72	муниципальный	
Казань07	2 000 R	8.75	22.06.11		15.12.14	44.7	101.44				101.00	102.00		8.04	2.15	1.90	муниципальный	
КалужОбл-2	1 300 R	8.40	30.05.11		29.08.11	4.6	101.19	0.24	6 200		100.80			5.02	2.02	0.36	муниципальный	
КалужОбл-3	1 000 R	8.95	02.06.11		29.11.12	19.9	101.86	0.06			101.80	103.50		7.62	2.19	1.17	муниципальный	
КалужОбл-4	1 500 R	10.11	29.06.11		26.06.13	26.8	104.57							7.30	2.41	1.48	муниципальный	
Карелия 11	800 R	9.80	12.05.11		10.05.12	13.1	102.57							6.03	4.76	0.64	муниципальный	
Карелия 3	2 000 R	9.91	23.06.11		18.06.15	50.9	105.90							7.20	2.33	2.04	муниципальный	
КОМИ 7в об	1 000 R	8.00	23.05.11		22.11.13	31.8	102.00	-0.25	7 872		102.00	102.20		7.08	3.89	1.80	муниципальный	
КОМИ 8в об	1 000 R	7.50	04.09.11		03.12.15	56.5	96.00		8 442		92.50	98.99		7.83	3.92	3.26	муниципальный	
КОМИ 9в об	2 100 R	7.75	19.04.11		18.10.14	42.8	99.78							7.62	3.87	2.46	муниципальный	
КраснЯрк4	10 200 R	11.14	12.05.11		08.11.12	19.2	105.39		79 609		105.20	105.39		5.93	2.64	1.02	муниципальный	
ЛенОбл-3об	1 300 R	12.00	10.06.11		05.12.14	44.4	114.47	-1.00			114.50	115.24		7.41	5.23	2.80	муниципальный	
МГор39-об	4 800 R	8.00	21.07.11		21.07.14	39.8	101.46	0.01	120 082		101.35	101.47		7.02	3.91	2.72	муниципальный	
МГор44-об	5 000 R	8.00	24.06.11		24.06.15	51.1	100.55	-0.44	212 400		100.41	100.95		7.29	3.97	3.35	муниципальный	
МГор45-об	15 000 R	8.00	27.06.11		27.06.12	14.7	102.79	-0.11	111 673		102.75	102.80		5.65	3.88	1.09	муниципальный	
МГор48-об	30 000 R	8.00	11.06.11		11.06.22	135.9	92.50	-0.30	5 203		92.33	92.50		7.97	4.31	6.94	муниципальный	
МГор49-об	25 000 R	8.00	14.06.11		14.06.17	75.1	100.20	0.80	51		99.25	99.90		7.31	3.98	4.60	муниципальный	
МГор50-об	15 000 R	8.00	18.06.11		18.12.11	8.3	102.20	-0.09	99 584		101.84	102.26		4.72	3.90	0.63	муниципальный	
МГор53-об	15 000 R	8.00	01.09.11		01.09.13	29.1	101.31							6.90	3.98	2.07	муниципальный	
МГор54-об	15 000 R	8.00	05.09.11		05.09.12	17.0	102.65	0.05	131		102.45	102.65		5.73	3.93	1.27	муниципальный	
МГор56-об	20 000 R	8.00	22.09.11		22.09.16	66.3	98.99	6.69	119 122		98.62	99.50		7.57	4.07	4.24	муниципальный	
МГор58-об	15 000 R	10.00	01.06.11		01.06.11	1.6	100.77	0.05	18 720		100.72	100.77		4.26	2.50	0.13	муниципальный	
МГор61-об	15 000 R	15.00	03.06.11		03.06.13	26.1	118.20		1		117.58	118.20		6.02	3.20	1.76	муниципальный	
МГор62-об	20 000 R	15.00	08.06.11		08.06.14	38.4	118.59	-0.05	182 432		118.50	118.59		6.74	3.19	2.47	муниципальный	
МГор63-об	15 000 R	15.00	10.06.11		10.12.13	32.4	120.75				120.31	120.60		6.61	3.13	2.12	муниципальный	
МГор66-об	110 000 R	8.75	23.05.11		23.11.18	92.7	106.56							7.60	2.00	5.29	муниципальный	
Мос. обл. 7в	16 000 R	8.00	20.04.11		16.04.14	36.6	101.01							7.76	3.95	2.45	муниципальный	
Мос. обл. 8в	10 000 R	9.00	14.06.11		11.06.13	26.3	102.40		52 011		102.58	102.99		7.11	4.38	1.13	муниципальный	
Мос. обл. 9в	33 000 R	18.00	27.09.11		15.03.12	11.2	106.42				107.10	108.17		9.05	7.88	0.67	муниципальный	
НижгорОбл3	2 000 R	7.70	21.04.11		20.10.11	6.3	101.09							5.62	3.80	0.48	муниципальный	
НижгорОбл4	2 700 R	8.00	24.05.11		17.11.12	19.5	101.17							6.87	3.92	0.98	муниципальный	
ФФЗ 25057	40 817 R		26.11.37		20.01.10	-14.9											гос. бумаги	
ФФЗ 25063	30 000 R	6.20	11.05.11		09.11.11	7.0	101.35		5 000		101.35	101.38		3.87	1.52	0.54	гос. бумаги	
ФФЗ 25064	45 000 R	11.90	20.04.11		18.01.12	9.3	106.00		221 292		105.98	106.05		3.98	2.80	0.70	гос. бумаги	
ФФЗ 25065	46 000 R	12.00	29.06.11		27.03.13	23.8	111.90	-0.40	5 950		112.03	112.20		5.66	2.67	1.68	гос. бумаги	
ФФЗ 25066	40 000 R	10.55	06.07.11		06.07.11	2.8	101.65		30 000		101.65			3.35	2.59	0.22	гос. бумаги	
ФФЗ 25067	45 000 R	11.30	20.04.11		17.10.12	18.4	109.14	0.04	6938 063			109.12		5.09	2.58	1.32	гос. бумаги	
ФФЗ 25068	45 000 R	12.00	24.08.11		20.08.14	40.8	117.23	0.03	100 000		116.60	118.10		6.32	5.10	2.70	гос. бумаги	
ФФЗ 25070	44 947 R	10.00	28.09.11		28.09.11	5.6	102.94		323 128		102.93	102.97		3.53	4.84	0.44	гос. бумаги	
ФФЗ 25071	80 000 R	8.10	01.06.11		26.11.14	44.1	104.80	-0.10	48 485		104.85	105.05		6.70	3.85	2.94	гос. бумаги	
ФФЗ 25072	150 000 R	7.15	27.07.11		23.01.13	21.7	102.85	0.00	50 001		102.70	102.85		5.52	3.47	1.60	гос. бумаги	
ФФЗ 25073	150 000 R	6.85	03.08.11		01.08.12	15.9	102.25	-0.05	230 002		102.15	102.25		5.10	3.34	1.20	гос. бумаги	
ФФЗ 25075	137 604 R	6.88	20.07.11		15.07.15	51.8	100.00	-0.14	1205 001		99.95	100.05		7.00	3.43	3.46	гос. бумаги	
ФФЗ 25076	92 241 R	7.10	15.09.11		13.03.14	35.5	102.30	-0.18	10 000		102.25	102.45		6.31	4.54	2.50	гос. бумаги	
ФФЗ 25077	47 429 R	7.35	27.07.11		20.01.16	58.1	101.00	-0.25	13 000		100.96	101.03		7.22	3.63	3.78	гос. бумаги	
ФФЗ 25078	99 736 R	6.70	10.08.11		06.02.13	22.2	102.05	-0.04	150 001		101.95	102.04		5.57	3.40	1.64	гос. бумаги	
ФФЗ 26198	42 117 R	6.00	03.11.11		02.11.12	19.0	100.81		5 000		100.75	100.81		5.42	5.95	1.42	гос. бумаги	
ФФЗ 26199	44 000 R	6.10	13.07.11		15.07.12	15.2	101.35	0.02	82		101.22	101.30		5.07	5.15	1.45	гос. бумаги	
ФФЗ 26200	50 000 R	6.10	20.04.11		17.07.13	27.5	100.02		259 563		99.80	101.00		6.23	1.52	1.98	гос. бумаги	
ФФЗ 26202	40 000 R	11.20	22.06.11		17.12.14	44.8	115.00	-0.25	50 001		114.90	115.25		6.74	2.43	2.90	гос. бумаги	
ФФЗ 26203	139 560 R	6.90	10.08.11		03.08.16	64.6	99.00	-0.10	25 002		98.83	99.00		7.26	3.48	4.18	гос. бумаги	
ФФЗ 26204	24 758 R	7.50	22.09.11		15.03.18	84.3	99.95	-0.28	167 000		99.92	99.95		7.65	3.74	5.11	гос. бумаги	
ФФЗ 46002	62 000 R	8.00	10.08.11		08.08.12	16.1	102.89		232 407		102.50			4.41	3.88	0.77	гос. бумаги	
ФФЗ 46014	29 145 R	7.00	07.09.11		29.08.18	89.8	97.17	0.02	255 000		96.96	97.20		7.66	3.59	5.27	гос. бумаги	
ФФЗ 46017	80 000 R	7.00	11.05.11		03.08.16	64.6	97.98		93 000		94.09	98.98		7.23	1.78	3.81	гос. бумаги	
ФФЗ 46018	128 934 R	8.00	08.06.11		24.11.21	129.3	96.05		11179 916		95.00	96.00		7.75	2.08	6.42	гос. бумаги	
ФФЗ 46019	26 000 R		28.03.12		20.03.19	96.6	73.62				71.51	74.17		8.00	4.71	4.71	гос. бумаги	
ФФЗ 46020	116 911 R	6.90	10.08.11		06.02.36	302.2	89.94		7218 994		86.01	89.94		7.99	3.83	10.47	гос. бумаги	
ФФЗ 46021	92 794 R	7.00	17.08.11		08.08.18	89.1	90.10	0.25	4		89.80	89.86		7.63	3.87	5.17	гос. бумаги	
ФФЗ-26205	17 213 R	7.60	26.10.11		14.04.21	121.8											гос. бумаги	
РязОбл-01	2 100 R	8.80																

Рынок еврооблигаций

Выпуск	Объем, млн	Купон, %	Дата			Месяцев до		Цена	Изм.	Торговый объем, шт	Котировки		Доходность, %			Дюр, лет	Рейтинг F/M/S	Сектор
			купона	оферты	погаш	офрт	погаш				покупка	продажа	офрт	погаш	текущ			
ЕВРООБЛИГАЦИИ																		
Ak bars-11	300 \$	9.25	20.06.11		20.06.11	2.3	101.13	-0.01					3.05	4.57	0.18	BB/Ba3/	банки	
Ak bars-12	225 \$	10.25	03.06.11		03.12.12	20.0	108.99	0.01					4.49	4.70	1.47	BB/Ba3/	банки	
Alfa-Bank-12	500 \$	8.20	25.06.11		25.06.12	14.6	106.00	-0.12					3.06	3.87	1.13	BB/Ba1/B+	банки	
Alfa-Bank-13	400 \$	9.25	24.06.11	24.06.11	24.06.13	2.0	26.8	110.06				-34.97	4.20	0.24	BB/Ba1/B+	банки		
Alfa-Bank-15_03_18	600 \$	8.00	18.09.11		18.03.15	47.8	108.06	-0.09					5.68	3.70	3.36	BB/Ba1/B+	банки	
Alfa-Bank-17	300 \$	8.64	22.08.11	22.02.12	22.02.17	10.0	71.4	103.54	0.06			4.38	4.17	0.82	BB/Ba1/B+	банки		
Alfa-Bank-17_09_25	1 000 \$	7.88	25.09.11		25.09.17		78.6	105.75	-0.29				6.76	3.72	5.03	BB/Ba1/B+	банки	
Alliance Oil-15	350 \$	9.88	11.09.11		11.03.15	47.8	110.36	0.10					6.81	4.47	3.24	B/B+	сырье	
Alrosa-14	500 \$	8.88	17.05.11		17.11.14	43.8	115.17	0.04					4.27	3.85	3.03	BB-/Ba3/BB-	сырье	
Alrosa-20	1 000 \$	7.75	03.05.11		03.11.20	116.4	107.92	-0.24					6.62	3.59	6.60	BB-/Ba3/BB-	сырье	
Bank St-Petersburg-17	100 \$	10.50	25.07.11		25.07.17	76.5										/Ba3/	банки	
BoM-13	500 \$	7.34	13.05.11		13.05.13	25.4	108.67	0.03					3.01	3.38	1.89	BBB-/Baa1/	банки	
BoM-15	300 \$	7.50	25.05.11		25.11.15	56.2	101.97	-0.03					6.99	3.68	3.75	BBB-/Baa1/	банки	
BoM-15_03_11	750 \$	6.70	11.09.11		11.03.15	47.6	106.62	0.02					4.82	3.14	3.42	BBB-/Baa1/	банки	
BoM-17	400 \$	6.81	10.05.11		10.05.17	74.0	103.09	-0.02					6.19	3.30	4.81	BBB-/Baa1/	банки	
Business Alliance-12	8 323 R	8.88	25.04.11		25.04.12	12.6											банки	
Credit Europe Bank-13	300 \$	7.75	20.05.11		20.05.13	25.6	103.38	0.21					6.01	3.75	1.87	/Ba3/	банки	
EURDEV-14	500 \$	7.38	29.09.11		29.09.14	42.2	110.27	0.00					4.16	3.34	3.06	BBB/A3/BBB	банки	
Eurochem12	300 \$	7.88	21.09.11		21.09.12	17.6	104.07	-0.02					4.91	3.78	1.35	BB/BB	химия	
Evrax-13	1 050 \$	8.88	24.04.11		24.04.13	24.7	110.54	-0.13					3.46	4.01	1.81	B+/B1/B	металлургия	
Evrax-15	750 \$	8.25	10.05.11		10.11.15	55.7	112.53	-0.30					5.14	3.67	3.73	/Ba3/BB-	металлургия	
Evrax-18	550 \$	9.50	24.04.11		24.04.18	85.6	117.98	0.02					6.30	4.03	5.08	B+/B1/B	металлургия	
Gallery-13 CLN	175 \$	10.13	12.05.11		12.05.13	25.3										/Caa1/D	сырье	
Gazprom-11 CHF	500 C	9.00	23.04.11		23.04.11	0.3	100.12	-0.06					4.31	8.99	0.03	BBB/Baa1/BBB	сырье	
Gazprom-12	1 000 €	4.56	09.12.11		09.12.12	20.2	103.10	-0.03					2.60	4.42	1.59	BBB/Baa1/BBB	сырье	
Gazprom-12 JPY	30 000 Y	2.89	15.05.11		15.11.12	19.4	101.13	0.00					2.16	1.43	1.53	BBB/Baa1/BBB	сырье	
Gazprom-13	1 750 \$	9.63	01.09.11		01.03.13	22.9	113.72	0.01					2.15	4.23	1.74	BBB/Baa1/BBB	сырье	
Gazprom-13 GBP	800 G	6.58	31.10.11		31.10.13	31.1	106.50	-0.09					3.80	6.18	2.33	BBB/Baa1/BBB	сырье	
Gazprom-13-2	1 222 \$	4.51	22.07.11		22.07.13	27.7										BBB/Baa1/BBB	сырье	
Gazprom-13-5	400 \$	7.34	11.10.11		11.04.13	24.3	110.19	-0.07					2.10	3.33	1.88	BBB/Baa1/BBB	сырье	
Gazprom-13-6	500 \$	7.51	31.07.11		31.07.13	28.0	111.21	-0.06					2.46	3.38	2.11	BBB/Baa1/BBB	сырье	
Gazprom-14	780 €	5.03	25.02.12		25.02.14	35.0	104.20	0.01					3.43	4.83	2.68	BBB/Baa1/BBB	сырье	
Gazprom-14_07_31	1 250 \$	8.13	31.07.11		31.07.14	40.2	114.86	0.02					3.43	3.56	2.89	BBB/Baa1/BBB	сырье	
Gazprom-14-2	700 €	5.36	31.10.11		31.10.14	43.2	105.25	0.02					3.71	5.10	3.20	BBB/Baa1/BBB	сырье	
Gazprom-15	1 000 €	5.88	01.06.11		01.06.15	50.3	106.61	-0.03					4.06	5.51	3.56	BBB/Baa1/BBB	сырье	
Gazprom-15_02_04	850 €	8.13	04.02.12		04.02.15	46.4	114.42	-0.03					2.06	7.10	3.37	BBB/Baa1/BBB	сырье	
Gazprom-15_11_29	1 000 \$	5.09	29.05.11		29.11.15	56.4	104.66	-0.02					3.98	2.43	4.04	BBB/Baa1/BBB	сырье	
Gazprom-16	1 350 \$	6.21	22.05.11		22.11.16	68.3	109.24	0.13					4.34	2.84	4.66	BBB/Baa1/BBB	сырье	
Gazprom-17	500 €	5.14	22.03.12		22.03.17	72.3	102.49	0.03					4.59	5.01	5.15	BBB/Baa1/BBB	сырье	
Gazprom-17-2	500 €	5.44	02.11.11		02.11.17	79.8	103.97	0.06					4.66	5.23	5.45	BBB/Baa1/BBB	сырье	
Gazprom-18	1 200 €	6.61	13.02.12		13.02.18	83.3	108.08	-0.01					5.10	6.11	5.57	BBB/Baa1/BBB	сырье	
Gazprom-18-2	1 100 \$	8.15	11.10.11		11.04.18	85.2	118.15	0.04					5.04	3.45	5.47	BBB/Baa1/BBB	сырье	
Gazprom-19	2 250 \$	9.25	23.04.11	23.04.12	23.04.19	13.0	97.7									BBB/Baa1/BBB	сырье	
Gazprom-20	1 250 \$	7.20	01.08.11		01.02.20	107.2	108.75	0.22					4.20	3.31	2.87	BBB/Baa1/BBB	сырье	
Gazprom-22	1 300 \$	6.51	07.09.11		07.03.22	132.7	106.51	-0.06					5.70	3.06	7.80	BBB/Baa1/BBB	сырье	
Gazprom-34	1 200 \$	8.63	28.04.11	28.04.14	28.04.34	37.0	280.5	124.25	0.36			0.57	3.47	2.68		BBB/Baa1/BBB	сырье	
Gazprom-37	1 250 \$	7.29	16.08.11		16.08.37	320.7	108.33	0.26					6.62	3.36	12.05	BBB/Baa1/BBB	сырье	
Gazprombank-11	300 \$	7.97	15.06.11		15.06.11	2.1	101.21	0.04					0.90	3.94	0.17	/Baa3/BB	банки	
Gazprombank-13	500 \$	7.93	28.06.11		28.06.13	26.9	109.87	-0.03					3.26	3.61	2.00	/Baa3/BB	банки	
Gazprombank-14	500 \$	6.25	15.06.11		15.12.14	44.7	105.98	0.06					4.46	2.95	3.22	/Baa3/BB	банки	
Gazprombank-15	1 000 \$	6.50	23.09.11		23.09.15	54.1	106.95	0.03					4.75	3.04	3.85	/Baa3/BB	банки	
Gazprombank-16	120 \$	7.35	08.05.11		08.05.16	61.7										/Baa3/BB	банки	
Gazstream-13	647 \$	5.63	22.07.11		22.07.13	27.7	104.30	0.29					3.63	2.70	2.11	BBB/Baa1/BBB	сырье	
HCFB-11	500 \$	11.00	20.06.11		20.06.11	2.3	101.15	-0.12					4.64	5.44	0.18	/Ba3/B+	банки	
HCFB-11-2	450 \$	11.75	11.08.11		11.08.11	4.0	102.73	-0.05					3.28	5.72	0.32	/Ba3/B+	банки	
HCFB-14	500 \$	7.00	18.09.11		18.03.14	35.7	102.70	-0.05					5.98	3.41	2.61	/Ba3/B+	банки	
IIB-13	200 \$	11.00	15.08.11		15.02.13	22.5										D/Caa2/D	банки	
KZOSRU-11	200 \$	9.25	30.04.11		30.10.11	6.7	102.00						5.48	4.53	0.51	RD/ID/	химия	
LenSpetsSMU-15	150 \$	9.75	09.05.11		09.11.15	55.7										/B	строительство	
Lukoil-14	900 \$	6.38	05.05.11		05.11.14	43.4	109.38	-0.06					3.55	2.91	3.12	BBB-/Baa2/BBB-	сырье	
Lukoil-17	500 \$	6.36	07.06.11		07.06.17	74.9	107.57	-0.05					4.91	2.95	5.00	BBB-/Baa2/BBB-	сырье	
Lukoil-19	600 \$	7.25	05.05.11		05.11.19	104.3	110.29	-0.17					5.71	3.29	6.27	BBB-/Baa2/BBB-	сырье	
Lukoil-20	800 \$	6.13	09.05.11		09.11.20	116.6											сырье	
Lukoil-22	500 \$	6.66	07.06.11		07.06.22	135.8	105.36	-0.17					5.99	3.16	7.73	BBB-/Baa2/BBB-	сырье	
MBRD-16	60 \$	10.38	10.09.11		10.03.16	59.8	99.36	1.02					10.54	5.22	3.73	B+/B1/	банки	
MDM-11	200 \$	9.75	21.07.11		21.07.11	3.3	102.07	-0.01					2.07	4.78	0.27	BB/Ba2/B+	банки	
Moscow-11	374 €	6.45	12.10.11		12.10.11	6.1	102.20	-0.07					1.92	6.31	0.49	BBB/Baa1/BBB	муниципальный	
Moscow-16	407 €	5.06	20.10.11		20.10.16	67.2	101.44	-0.05					4.70	4.99	4.74	BBB/Baa1/BBB	муниципальный	
MTS-12	400 \$	8.00	28.07.11		28.01.12	9.7	104.67	-0.01					2.02	3.82	0.76	BB-/Ba2/BB	телеком	
MTS-20	750 \$	8.6																

Рынок еврооблигаций

Выпуск	Объем, млн	Купон, %	Дата			Месяцев до		Цена	Изм.	Торговый объем, шт	Котировки		Доходность, %			Дюр, лет	Рейтинг F/M/S	Сектор
			купона	оферты	погаш	офрт	погаш				покупка	продажа	офрт	погаш	текущ			
ЕВРООБЛИГАЦИИ																		
Promsvyazbank-15	200 \$	12.75	27.05.11		27.05.15		50.2	118.12	0.16					7.55	5.40	3.15	BB-/Ba2/отозван	банки
Promsvyazbank-16	200 \$	11.25	08.07.11		08.07.16		63.8	114.62	-0.11					7.79	4.91	3.93	BB-/Ba2/отозван	банки
Promsvyazbank-18	100 \$	12.50	31.07.11		31.01.18		82.8	111.50	-0.06					11.03	5.60	4.48	BB-/Ba2/отозван	банки
Raspadskaya-12	300 \$	7.50	22.05.11		22.05.12		13.5	104.21	-0.10					3.59	3.60	1.04	/B1/B+	сырье
RenCap-13	225 \$	13.00	01.10.11		01.04.13		24.0	107.30	0.07					123.72	60.58	0.67	B-/B1/B-	банки
Rosbank-12	130 \$	9.00	01.07.11		01.07.12		14.8	102.51	0.01					6.80	4.39	1.12	BBB+/Ba3/BB+	банки
Rosselkhozbank-12 CHF	150 C	6.26	30.04.11		30.04.12		12.8										BBB/Baa1/	банки
Rosselkhozbank-13	700 \$	7.18	16.05.11		16.05.13		25.5	108.86	0.01					2.78	3.30	1.91	BBB/Baa1/	банки
Rosselkhozbank-13 RUB	30 000 R	7.50	25.09.11		25.03.13		23.7	101.95	-0.24					6.42	3.68	1.79	BBB/Baa1/	банки
Rosselkhozbank-14	750 \$	7.13	14.07.11		14.01.14		33.6	108.83	0.01					3.72	3.27	2.47	BBB/Baa1/	банки
Rosselkhozbank-14-2	1 000 \$	9.00	11.06.11		11.06.14		38.5	114.78	-0.08					3.97	3.92	2.72	BBB/Baa1/	банки
Rosselkhozbank-16	500 \$	6.97	21.09.11	21.09.11	21.09.16	5.0	66.3	101.23	-0.01			4.10		3.44	3.44	0.43	BBB/Baa1/	банки
Rosselkhozbank-16 RUB	20 000 R	8.70	17.09.11		17.03.16		60.0	103.16	-0.21					7.91	4.22	3.95	BBB/Baa1/	банки
Rosselkhozbank-17	1 250 \$	6.30	15.05.11		15.05.17		74.1	105.14	-0.05					5.30	3.00	4.92	BBB/Baa1/	банки
Rosselkhozbank-18	1 000 \$	7.75	29.05.11		29.05.18		86.8	112.28	-0.08					5.63	3.45	5.41	BBB/Baa1/	банки
RusHydro-15	20 000 R	7.88	28.04.11		28.10.15		55.3										/Ba3/BBB-	энергетика
Russia-15	2 000 \$	3.63	29.04.11		29.04.15		49.2	101.09	0.00					3.34	1.79	3.68	BBB/Baa1/BBB	гос. бумаги
Russia-18	3 466 \$	11.00	24.07.11		24.07.18		88.6	141.85	0.19					4.25	3.88	5.36	BBB/Baa1/BBB	гос. бумаги
Russia-18 RUB	40 000 R	7.85	10.09.11		10.03.18		84.1	105.40	-0.35					6.41	3.72	5.29	BBB/Baa1/BBB	гос. бумаги
Russia-20	3 500 \$	5.00	29.04.11		29.04.20		110.1	101.27	0.17					4.82	2.47	7.06	BBB/Baa1/BBB	гос. бумаги
Russia-28	2 500 \$	12.75	24.06.11		24.06.28		209.4	176.02	0.33					5.74	3.62	9.09	BBB/Baa1/BBB	гос. бумаги
Russia-30	21 218 \$	7.50	30.09.11		31.03.30		230.9	116.43	0.21	15000 000				4.70	3.22	5.68	BBB/Baa1/BBB	гос. бумаги
RusStandard-11	350 \$	8.63	05.05.11		05.05.11		0.7	100.31	-0.03					3.44	4.30	0.06	B+/Ba3/B+	банки
RusStandard-15	200 \$	8.88	16.06.11		16.12.15		56.9	101.50	0.08					8.47	4.37	3.67	B+/Ba3/B+	банки
RusStandard-16	200 \$	9.75	01.06.11		01.12.16		68.6	102.36	-0.01					10.46	4.76	4.02	B+/Ba3/B+	банки
RZD-17	1 500 \$	5.74	03.10.11		03.04.17		72.7	104.74	-0.01					4.82	2.74	5.03	BBB/Baa1/BBB	транспорт
RZD-31 GBP	350 G	4.24	25.09.11		25.03.31		242.9										BBB/Baa1/BBB	транспорт
Sberbank-11	750 \$	5.93	14.05.11		14.11.11		7.2	102.94	-0.05					0.90	2.88	0.57	BBB/Baa1/	банки
Sberbank-13	500 \$	6.48	15.05.11		15.05.13		25.4	108.40	-0.11					2.33	2.99	1.92	BBB/Baa1/	банки
Sberbank-13-2	500 \$	6.47	02.07.11		02.07.13		27.0	108.58	-0.02					2.47	2.98	2.05	BBB/Baa1/	банки
Sberbank-14 CHF	400 C	3.50	12.11.11		12.11.14		43.6	101.33	0.04					3.07	3.45	3.33	BBB/Baa1/	банки
Sberbank-15_07	1 500 \$	5.50	07.07.11		07.07.15		51.5	105.17	0.04					4.15	2.61	3.32	BBB/Baa1/	банки
Sberbank-17	1 000 \$	5.40	24.09.11		24.09.17		78.5	102.26	-0.04					4.99	2.64	5.79	BBB/Baa1/	банки
Severstal-13	1 250 \$	9.75	29.07.11		29.07.13		27.9	113.12	-0.02					3.73	4.31	2.05	B+/Ba3/BB-	сырье
Severstal-14	375 \$	9.25	19.04.11		19.04.14		36.7	114.19	-0.11					4.19	4.05	2.57	B+/Ba3/BB-	сырье
Severstal-17	1 000 \$	6.70	25.04.11		25.10.17		79.6	102.69	-0.12					6.19	3.26	5.10	B+/Ba3/BB-	сырье
Sibirtelecom-11 CLN	90 \$	7.70	24.04.11		24.04.11		0.4										BB//	телеком
SINEK-15	250 \$	7.70	03.08.11		03.08.15		52.4	107.28	-0.22					5.76	3.59	3.61	BBB-/Ba1/	финансы
Sovkomflot-17	800 \$	5.38	27.04.11		27.10.17		79.6	98.54	-0.09					5.64	2.73	5.30	BBB-/Ba1/	транспорт
TMK-11	600 \$	10.00	29.07.11		29.07.11		3.6	102.05	-0.05					2.93	4.90	0.29	/B1/B	производство
TMK-18	500 \$	7.75	27.07.11		27.01.18		82.7	103.77	0.00					6.57	3.73	5.18	/B1/B	производство
TNK-11	500 \$	6.88	18.07.11		18.07.11		3.2	101.54	-0.02					1.01	3.39	0.26	BBB-/Baa2/BBB-	сырье
TNK-12	500 \$	6.13	20.09.11		20.09.12		17.5	104.28	-0.03					3.05	2.94	1.37	BBB-/Baa2/BBB-	сырье
TNK-13	600 \$	7.50	13.09.11		13.03.13		23.3	109.42	-0.06					2.44	3.43	1.80	BBB-/Baa2/BBB-	сырье
TNK-15	500 \$	6.25	02.08.11		02.02.15		46.4	107.74	-0.04					4.03	2.90	3.35	BBB-/Baa2/BBB-	сырье
TNK-16	1 000 \$	7.50	18.07.11		18.07.16		64.1	112.28	-0.08					4.83	3.34	4.33	BBB-/Baa2/BBB-	сырье
TNK-17	800 \$	6.63	20.09.11		20.03.17		72.3	107.36	-0.11					5.17	3.09	4.90	BBB-/Baa2/BBB-	сырье
TNK-18	1 100 \$	7.88	13.09.11		13.03.18		84.2	114.37	-0.01					5.36	3.44	5.40	BBB-/Baa2/BBB-	сырье
TNK-20	500 \$	7.25	02.08.11		02.02.20		107.2	110.31	0.01					5.74	3.29	6.50	BBB-/Baa2/BBB-	сырье
TransCapitalBank-17	100 \$	10.51	18.07.11		18.07.17		76.3	104.45	-0.05					10.63	5.03	4.36	/B1/	банки
TransCreditBank-11	350 \$	9.00	25.06.11		25.06.11		2.4	101.41	-0.05					1.66	4.44	0.20	/Ba1/BB	банки
Transneft-12	500 \$	6.10	27.06.11		27.06.12		14.7	105.18	-0.02					1.74	2.90	1.15	/Baa1/BBB	сырье
Transneft-12-2	700 €	5.38	27.06.11		27.06.12		14.7	103.10	-0.01					2.75	2.61	1.15	/Baa1/BBB	сырье
Transneft-13	600 \$	7.70	07.08.11		07.08.13		28.2	111.86	-0.02					2.40	3.44	2.12	/Baa1/BBB	сырье
Transneft-14	1 300 \$	5.67	05.09.11		05.03.14		35.2	107.28	0.08					3.02	2.64	2.66	/Baa1/BBB	сырье
Transneft-18	1 050 \$	8.70	07.08.11		07.08.18		89.1	124.12	-0.06					4.76	3.50	5.56	/Baa1/BBB	сырье
URSA-11-1	130 \$	12.00	30.06.11		30.12.11		8.7	106.58	-0.05					2.63	5.63	0.68	B+/Ba3/	банки
URSA-11-2	300 €	8.30	16.11.11		16.11.11		7.2	103.13	-0.03					2.82	8.05	0.58	B+/Ba3/	банки
UTK-13 CLN	3 500 R	9.00	04.06.11	04.06.11	04.06.13	2.0	26.1										/B1/B	телеком
VEB-16 CHF	400 C	3.75	17.02.12		17.02.16		59.0	99.40	-0.19					3.85	3.77	4.41	BBB/Baa1/BBB	банки
VEB-17	600 \$	5.45	22.05.11		22.11.17		80.5	101.87	-0.10					5.11	2.68	5.40	BBB/Baa1/BBB	банки
VEB-20	1 600 \$	6.90	09.07.11		09.07.20		112.5	107.53	-0.15					5.83	3.21	6.76	BBB/Baa1/BBB	банки
VEB-25	1 000 \$	6.80	22.05.11		22.11.25		177.9	101.88	-0.03					6.60	3.34	9.00	BBB/Baa1/BBB	банки
Vimpelcom-11	300 \$	8.38	22.04.11		22.10.11		6.4	103.49	-0.01					1.66	4.05	0.50	/Ba3/BB+	телеком
Vimpelcom-13	1 000 \$	8.38	30.04.11		30.04.13		24.9	109.43	-0.03					3.56	3.83	1.83	/Ba3/BB+	телеком
Vimpelcom-16	600 \$	8.25	23.05.11		23.05.16		62.2	111.11	-0.12					5.71	3.71	4.09	/Ba3/BB+	телеком
Vimpelcom-16_02_02	500 \$	6.49	02.08.11		02.02.16													

Департамент по операциям с долговыми инструментами

Исполнительный директор, руководитель департамента

Борис Гинзбург, ginzburgbi@uralsib.ru

Управление продаж и торговли

Руководитель управления

Сергей Шемардов, she_sa@uralsib.ru

Управление продаж

Коррадо Таведжиа, taveggjac@uralsib.ru
Елена Довгань, dov_en@uralsib.ru
Анна Карпова, karpovaam@uralsib.ru
Екатерина Кочемазова, kochemazovaea@uralsib.ru
Дмитрий Попов, popovdv@uralsib.ru
Алексей Соколов, sokolovav@uralsib.ru
Дэниэл Фельцман, feltsmad@uralsib.ru

Управление торговли

Андрей Борисов, bor_av@uralsib.ru
Вячеслав Чалов, chalovvg@uralsib.ru
Наталья Храброва, khrabrovann@uralsib.ru

Корпоративные выпуски

Артемий Самойлов, samojlova@uralsib.ru
Виктор Орехов, ore_vv@uralsib.ru
Дарья Союшкина, sonyushkinada@uralsib.ru
Алексей Чекушин, chekushinay@uralsib.ru

Региональные выпуски

Кирилл Иванов, ivanovkv@uralsib.ru
Александр Маргеев, margeevas@uralsib.ru

Управление по рынкам долгового капитала

Сопровождение проектов

Гюзель Тимошкина, tim_gg@uralsib.ru
Галина Гудыма, gud_gi@uralsib.ru
Наталья Грищенко, grischenkovane@uralsib.ru
Антон Кулаков, kulakovak@uralsib.ru

Аналитическое управление

Руководитель управления

Константин Чернышев, che_kb@uralsib.ru

Дирекция анализа долговых инструментов

Руководитель Дмитрий Дудкин, dudkindi@uralsib.ru

Заместитель руководителя управления

Вячеслав Смольянинов, smolyaninovv@uralsib.ru

Долговые обязательства

Дмитрий Дудкин, dudkindi@uralsib.ru
Надежда Мырסיкова, myrsikovav@uralsib.ru
Мария Радченко, radchenkomg@uralsib.ru
Ольга Стерина, sterinaoa@uralsib.ru
Юрий Голбан, golbanyv@uralsib.ru

Стратегия/Политика

Крис Уифер, cwaefer@uralsib.ru
Вячеслав Смольянинов, smolyaninovv@uralsib.ru
Леонид Слипченко, slipchenkola@uralsib.ru

Экономика

Алексей Девятов, devyatovae@uralsib.ru
Наталья Майорова, mai_ng@uralsib.ru
Ольга Стерина, sterinaoa@uralsib.ru

Банки

Леонид Слипченко, slipchenkola@uralsib.ru
Наталья Майорова, mai_ng@uralsib.ru
Наталья Березина, berezinana@uralsib.ru

Анализ рыночных данных

Вячеслав Смольянинов, smolyaninovv@uralsib.ru
Василий Дегтярев, degtyarevwm@uralsib.ru
Дмитрий Пуш, pushds@uralsib.ru
Максим Недовесов, nedovesovmv@uralsib.ru

Английский язык

Джон Уолш (англ. яз.), walshj@uralsib.ru,
Тимоти Халл, hallt@uralsib.ru
Пол Де Витт, dewittpd@uralsib.ru
Хиссам Латиф, latifh@uralsib.ru

Дизайн

Ангелина Шабаринова, shabarinovav@uralsib.ru

Нефть и газ

Алексей Кокин, kokinav@uralsib.ru
Юлия Новиченкова, novichenkova@uralsib.ru

Электроэнергетика

Матвей Тайц, tai_ma@uralsib.ru
Александр Селезнев, seleznevae@uralsib.ru

Металлургия/Горнодобывающая промышленность

Дмитрий Смолин, smolindv@uralsib.ru
Николай Сосновский, sosnovskyno@uralsib.ru

Телекоммуникации/Медиа/ Информационные технологии

Константин Чернышев, che_kb@uralsib.ru
Константин Белов, belovka@uralsib.ru

Минеральные удобрения/ Машиностроение/Транспорт

Анна Куприянова, kupriyanovaa@uralsib.ru
Ирина Иртегова, irtegovais@uralsib.ru

Потребительский сектор/Недвижимость

Тигран Оганесян, hovhannisyann@uralsib.ru
Александр Шелестович, shelestoviav@uralsib.ru

Редакторская группа

Русский язык

Андрей Пятигорский, pya_ae@uralsib.ru
Евгений Гринкруг, grinkruges@uralsib.ru
Ольга Симкина, sim_oa@uralsib.ru
Анна Разинцева, razintsevaav@uralsib.ru
Степан Чургов, chugrovss@uralsib.ru

Настоящий бюллетень предназначен исключительно для информационных целей. Ни при каких обстоятельствах он не должен использоваться или рассматриваться как оферта или предложение делать оферты. Несмотря на то что данный материал был подготовлен с максимальной тщательностью, УРАЛСИБ не дает никаких прямых или косвенных заверений или гарантий в отношении достоверности и полноты включенной в бюллетень информации. Ни УРАЛСИБ, ни агенты компании или аффилированные лица не несут никакой ответственности за любые прямые или косвенные убытки от использования настоящего бюллетеня или содержащейся в нем информации. Все права на бюллетень принадлежат ООО «УРАЛСИБ Кэпитал», и содержащаяся в нем информация не может воспроизводиться или распространяться без предварительного письменного разрешения. © УРАЛСИБ Кэпитал 2011