

Рублевые выпуски

УТМ, %	Изменение, б.п.			
	знач.	за ден.	за мес.	УТД
ОФЗ 46020	8.2	20	(27)	24
Газпром-11	6.9	5	(18)	(63)
Вымпелком-6/7	8.3	-	(34)	(22)

Сырьевые рынки

	Изменение, %			
	знач.	за ден.	за мес.	УТД
Золото, \$/унция	1 495.3	0.6	5.4	5.2
Urals, \$/барр.	117.9	(1.4)	6.8	27.9
S&P Металлы, инд.	1 989.1	(1.9)	(1.1)	(0.2)
S&P C/x прод., инд.	862.1	1.3	2.1	4.4

Денежный рынок

млрд руб.	Изменение			
	знач.	за ден.	за мес.	УТД
Репо в ЦБ	1.8	(0.0)	(6.5)	-
Корсчета	685.2	25.2	11.7	(309.5)
Депозиты в ЦБ	649.3	(57.3)	(18.1)	16.1

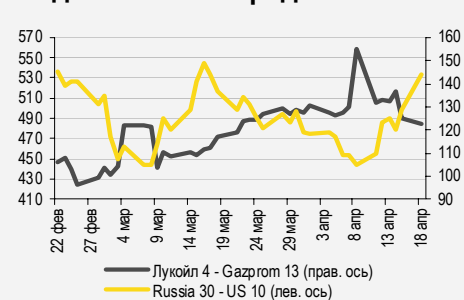
	Изменение, б.п.			
	знач.	за ден.	за мес.	УТД
NDF 1Y, %	4.22	4	(2)	(69)
MOSPrime O/N, %	3.14	(1)	(2)	139

	Изменение, %			
	знач.	за ден.	за мес.	УТД
USDRUB	28.33	0.7	(0.4)	(7.2)

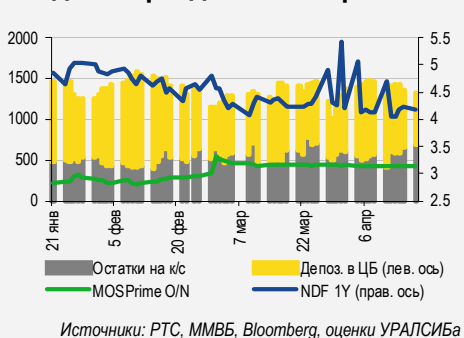
Индексы

б.п.	Изменение, б.п.			
	знач.	за ден.	за мес.	УТД
Russia 30 - UST 10	144.0	15	7	(9)
EMBI + Spread	307.0	7.2	(2.2)	18.5

Индикативные спреды



Индикаторы денежного рынка



СТРАТЕГИЯ

ВНЕШНИЙ РЫНОК

S&P подтвердило рейтинг США на уровне «ААА», но изменило его прогноз на «Негативный». Евробонды на этом фоне вчера дешевели. Сегодня будет опубликован большой блок статистики по рынку недвижимости США. стр. 2

ВНУТРЕННИЙ РЫНОК

На текущей неделе Минфин предложит рынку пятилетние ОФЗ-25077 на 20 млрд руб., а в следующую среду – семилетние ОФЗ-26204 на 20 млрд руб. Выбор более коротких выпусков после успешного размещения десятилетних бумаг на прошлой неделе, на наш взгляд, обусловлен, продолжающимися налоговыми платежами. МКБ устанавливает ставку на следующий год обращения по выпуску МКБ-5 на уровне вторичного рынка. стр. 3

ДЕНЕЖНЫЙ РЫНОК

Уровень ликвидности снизился четвертую сессию подряд, однако ставки МБК также сократились. Рубль ослаб против доллара на ММВБ в соответствии с динамикой фондовых рынков и сырьевыми ценами. Завтра мы ожидаем нового масштабного оттока средств из банковской системы – компаниям предстоит уплата НДС. стр. 5

КОРПОРАТИВНЫЕ СОБЫТИЯ

Совкомфлот (-/ВАЗ/ВВВ-)

Компания опубликовала неважные результаты по МСФО за 2010 г. Выручка по итогам года увеличилась на 7,4%, тайм-чартерный эквивалент – на 1,3%, что на фоне опережающего роста операционных расходов привело к снижению EBITDA на 3%, а рентабельности по EBITDA – на 4,4 п.п. до 40,6%. Долговая нагрузка выросла до 4,6, но по-прежнему остается одной из самых низких в отрасли. На наш взгляд, финансовой устойчивости компании ничего не угрожает, а выпуск еврооблигаций SCF '17 предлагают одну из самых высоких доходностей среди выпусков с инвестиционным рейтингом и заслуживает быть включенными в инвестиционный портфель. стр. 6

НМТП (ВВ-/ВА1)

Агентство S&P понизило долгосрочный кредитный рейтинг НМТП с «ВВ+» до «ВВ-», установив по рейтингу негативный прогноз. На наш взгляд, действие агентства несколько запоздало, поскольку о сделке было объявлено еще в сентябре. Мы считаем, что у компании не возникнет проблем с погашением выпуска еврооблигаций на 300 млн долл. через год, наше отношение к NCSP '12 на текущих уровнях нейтральное. стр. 6

Евраз(В+/В1/ВВ-)

Агентство Fitch повысило кредитный рейтинг Евраза на одну ступень до уровня «ВВ-», отметив улучшение структуры капитала и ликвидной позиции компании. Таким образом, оценка кредитного риска Евраза вновь вернулась на докризисный уровень, когда кредитные рейтинги компании находились в категории «ВВ». Повышение рейтинга может обеспечить компании более выгодные условия размещения евробондов. Рублевые выпуски Евраза, которые по-прежнему не учитывают улучшения кредитного профиля, выглядят дешевыми и, как следствие, привлекательными для покупки. стр. 7

RUSSIAN INFORMER

Новости и комментарии, относящиеся к рынку акций, см. в нашем ежедневном издании **Russian Informer**.

СТРАТЕГИЯ

Внешний рынок

S&P подтвердило рейтинг США на уровне «ААА», но изменило его прогноз на «Негативный». Крупнейшие рейтинговые агентства находятся в сложной ситуации: с одной стороны, они не могут игнорировать рост долговой нагрузки правительства США, а с другой, понимают, что в данном случае цена одного шага рейтинга вниз чрезвычайно высока. Соответственно, в S&P попытались поискать компромиссный вариант, который не приведет к коллапсу рынков, но отразит накапливающиеся проблемы. Следуя этой логике, мы считаем, что вероятность реального снижения рейтинга США даже на одну ступень остается минимальной. Огромное количество финансовых продуктов во всем мире зависит от наличия у США рейтинга «ААА», и нет никакого смысла собственными руками устраивать коллапс сейчас, когда есть надежда на постепенное ускорение роста экономики. Если же посмотреть чуть шире, решение S&P скорее сигнализирует о следующем.

- Короткий конец долларовой кривой еще долго останется «привязанным» к нулю, поскольку подъем ставки ФРС в обозримом будущем становится все менее вероятным событием;
- Наклон кривой будет очень большим и, скорее всего, еще увеличится с текущего исторического максимума, отражая реальную оценку инвесторами риска длинных Treasuries.

Что же касается более широких последствий, к сожалению, рвется обычно там, где тоньше, поэтому вчера стоимость защиты от дефолта Греции превысила 1150 б.п. Это свидетельствует о том, что инвесторы учитывают в цене высокую вероятность реструктуризации госдолга страны. Здесь мы хотели бы попытаться успокоить участников рынка – если реструктуризация и произойдет, она не будет вынужденной (то есть следствием рыночных событий), поскольку Греция находится сейчас под «зонтиком» гарантийного фонда ЕС, который покрывает потребности страны в финансировании вплоть до конца 2012 г.

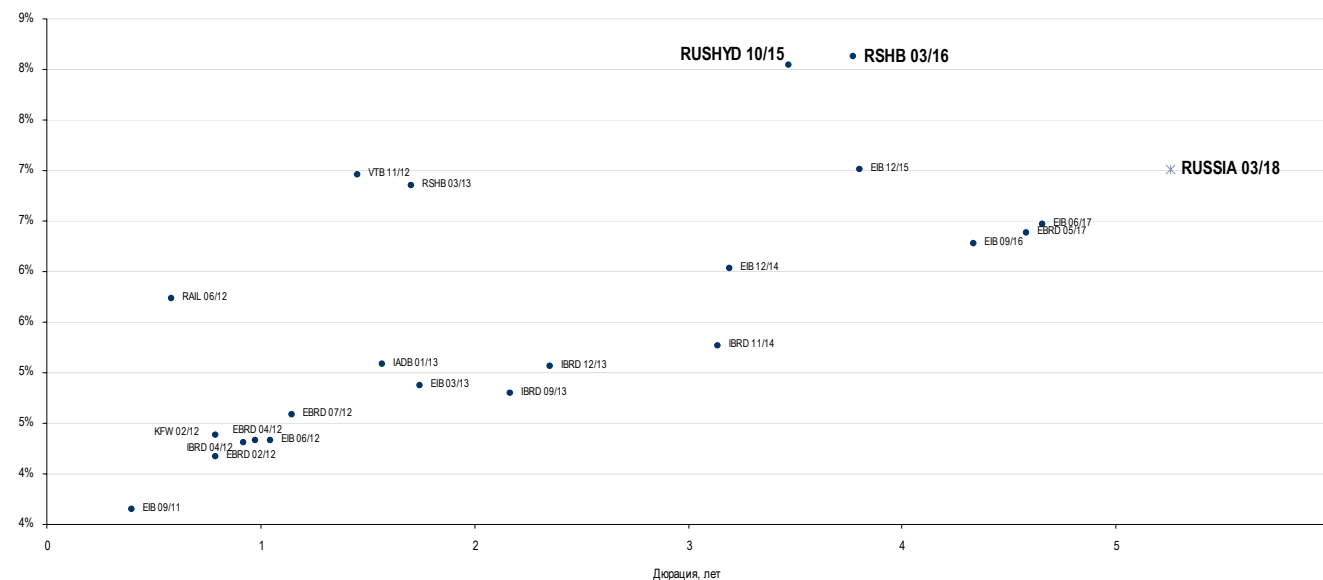
Распродажи в евробондах. Заявление S&P о снижении прогноза по рейтингу США послужили причиной повышения волатильности американских гособлигаций. Первой реакцией инвесторов стали активные продажи долга США, на фоне чего доходность UST10 поднялась до 3,44%. Однако впоследствии рост опасений относительно долговых проблем стран Европы, и особенно Греции с возможной реструктуризацией ее обязательств, привел к повышению спроса на защитные активы. В связи с этим по итогам дня доходность UST10 опустилась на 3 б.п. по сравнению с предыдущим днем – до 3,38%. Спред индикативного суверенного выпуска Russia'30 расширился на 17 б.п. до месячного максимума и составил 146 б.п., его цена снизилась на 90 б.п. Корпоративный сегмент не отставал от суверенного и также подешевел. Котировки коротких еврооблигаций нефтяной отрасли опустились на 5–10 б.п., а в длинных выпусках снижение составило более 30 б.п. У металлургов более всего пострадали выпуски Евраз, подешевевшие на 30–70 б.п. В банковском секторе наблюдалась схожая динамика – выпуски Россельхозбанка снизились в цене в среднем на 10–20 б.п., а бумаги ВТБ – на 5–15 б.п. Сегодня азиатские рынки ушли в отрицательную зону, так же, как и фьючерсы на открытие рынков в США. Сегодня будет опубликован большой блок статистики по рынку недвижимости США. Согласно консенсус-прогнозу Bloomberg в строительной отрасли ожидается оживление – объем выданных разрешений на строительство в марте должен увеличиться на 1,1% месяц к месяцу до 540 тыс., а закладка новых домов – на 8,6% до 520 тыс. В еврозоне сегодня публикуются данные по индексу деловой активности PMI как в обрабатывающих отраслях, так и в секторе услуг.

Рублевые евробонды РФ все еще выглядят дороговато. В прошлую пятницу заместитель Министра финансов Сергей Сторчак сообщил, что в нынешнем году для России было бы идеальным разместить евробонды еще на 40 млрд руб. Новость нейтральна для рынка, поскольку возможность размещения внешнего долга объемом до 5 млрд долл. записана в программе заимствований Минфина, однако сообщение позволяет сделать вывод, что Минфин продолжит усилия по укреплению рублевого долгового рынка как основного и для государства, и для негосударственных заемщиков. На этом фоне, а точнее, конечно, в результате падения цены на нефть в середине прошлой недели, доходность российских рублевых евробондов Russia'18 достигла в пятницу отметки 7,05%, что на 30 б.п. выше абсолютного минимума, зафиксированного 4 апреля. Понятно, что Россия'18 становится более привлекательной для покупки, однако мы хотели бы отметить, что в то же время ОФЗ 26204, являющиеся «копией» Russia'18 на внутреннем рынке, предлагают доходность 7,68%, и это существенно более интересно. Соответственно, на внешнем рынке мы по-прежнему рекомендуем инвесторам квазисуверенный риск, то есть в первую очередь RSHB'16 (Baa1/BBB) с доходностью 8,1%, а

также RUSHYD'15 (BB+/Ba1/BB+) с доходностью 8%. Эти бумаги предлагают премию в размере порядка 200б.п. к безрисковой кривой, что необоснованно с кредитной точки зрения.

Наш выбор – RSHB'16

Рынок рублевых еврооблигаций



Источники: Bloomberg

Дмитрий Дудкин, CFA, dudkindi@uralsib.ru
Юрий Голбан, golbanyv@uralsib.ru

Внутренний рынок

На текущей неделе будут размещены пятилетние ОФЗ, на следующей – семилетние. Минфин объявил, что завтра доразместит пятилетние ОФЗ-25077 на 20 млрд руб., а в следующую среду – семилетние ОФЗ-26204 на 20 млрд руб. На прошлой неделе довольно успешно прошло размещение десятилетнего выпуска, чему способствовали высокая ликвидность в системе, позитивные рыночные настроения и предложенная премия. Однако текущая конъюнктура меньше располагает к предложению длинных бумаг, поскольку в настоящее время продолжается период налоговых платежей. Видимо, этим и обусловлено намерение разместить пятилетние бумаги. Вчера выпуск ОФЗ-25077 закрылся на уровне УТМ 7,3%, и мы ожидаем, что завтра на аукционе доходность сложится в диапазоне 7,28–7,38%.

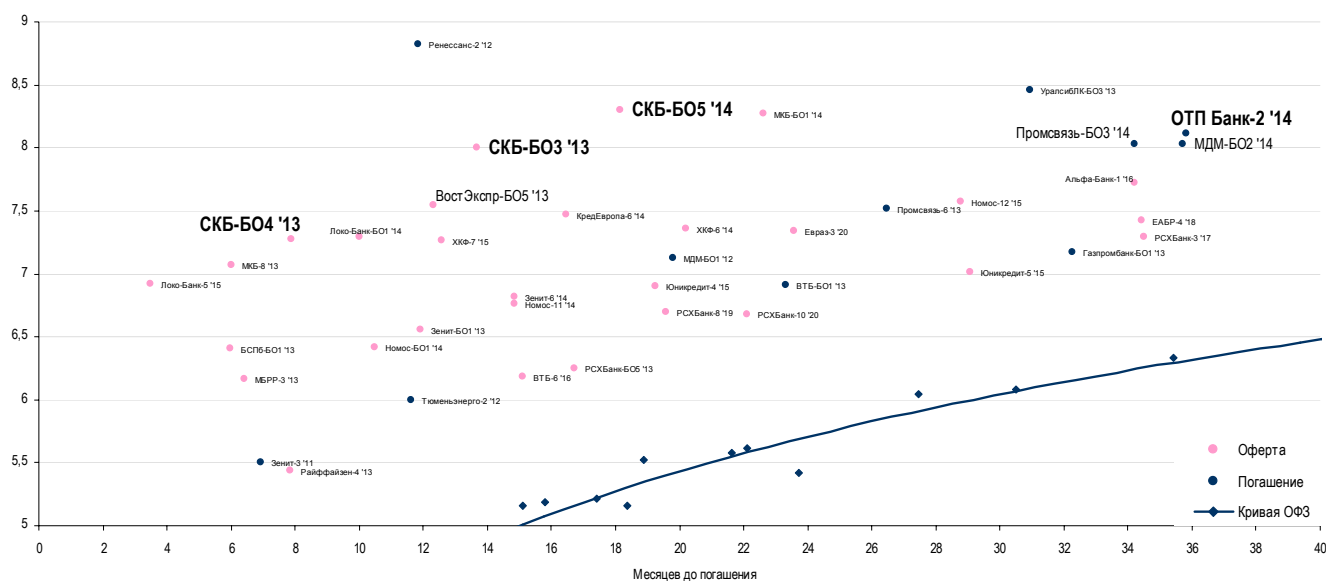
Облигации СКБ-банка остаются дешевыми. 14 апреля на ММВБ состоялось размещение выпуска СКБ-БО5 (рейтинг B2/B) объемом 2 млрд руб. В настоящий момент бумага торгуется с доходностью 8,3% к оферте через 18 месяцев, которую мы считаем весьма привлекательной. Напомним, что контролирующим акционером банка является владелец группы ТМК Дмитрий Пумпянский, а блокирующий пакет акций СКБ-банка принадлежит ЕБРР. О текущем финансовом состоянии банка можно узнать из нашей публикации от 4 апреля, посвященной размещению СКБ-БО5. Помимо этого, мы отмечаем привлекательность других бумаг банка, в частности выпуска СКБ-БО3, котирующегося к с доходностью 8% на срок 14 месяцев. Премия бумаг СКБ к выпуску КБ Восточный-БО5 (7,55% на 12 мес., рейтинг B2) представляется нам необоснованной. По нашему мнению, в ближайшие месяцы кривая СКБ имеет реальные шансы на смещение вниз (в доходности) на 40–50 б.п.

Стоит обратить внимание и на выпуск ОТП Банка. Облигационный выпуск ОТП Банк-2 (рейтинг Ba1/BB) является бумагой российского подразделения центральноевропейской группы OTP Group, которая существенно превосходит любой российский частный банк по размеру активов. В настоящий момент облигации ОТП Банк-2 торгуются с доходностью 8,1% на срок три года, то есть с незначительной премией к таким российским банковским выпускам, как Промсвязь-БО3 (Ba2/BB-) и МДМ-БО2 (B+/Ba2/BB). С нашей точки зрения, эта премия не должна существовать, а по

доходности выпуск ОТП Банк-2 должен приближаться к бумаге Альфа-Банк-1 (ВВ-/Ва1/ВВ), предлагающей 7,7% на 34 месяца.

Рекомендуем инвесторам покупать СКБ-БО5 и – СКБ-БО3, а также ОТП Банк-2

Некоторые облигации российских банков



Источники: ММВБ

Публикации по теме:

04.04.2011. СКБ-Банк: Динамичное развитие продолжается.

http://www.uralsibcap.ru/products/download/110404_SKB%20Bank_Primary.pdf?docid=10252&lang=ru

24.03.2011. ОТП Банк: Дебют на рублевом рынке.

http://www.uralsibcap.ru/products/download/110324_OTP-Bank_Primary.pdf?docid=10157&lang=ru

МКБ назначает купон 7,4% по выпуску серии 05. Вчера МКБ установил купоны на следующий год обращения по выпуску серии 05 на уровне 7,4%, что соответствует доходности к погашению 7,53%. Новое положение бумаги на карте доходностей находится примерно на одном уровне с КБ Восточный БО-05 (УТР 7,54% на 12 мес.) и предполагает премию порядка 27 б.п. к ХКФ-7 (УТР 7,26% на 12 мес.), что в целом справедливо. Относительно собственных выпусков банка МКБ-5 также выглядит справедливо оцененным, поскольку МКБ-7 предлагает доходность 7,66% на 15 мес., МКБ-8 – доходность 7,77% на 15,5 мес.

Дмитрий Дудкин, CFA, dudkindi@uralsib.ru
Надежда Мырсыкова, myrsikovannv@uralsib.ru

ДЕНЕЖНЫЙ РЫНОК

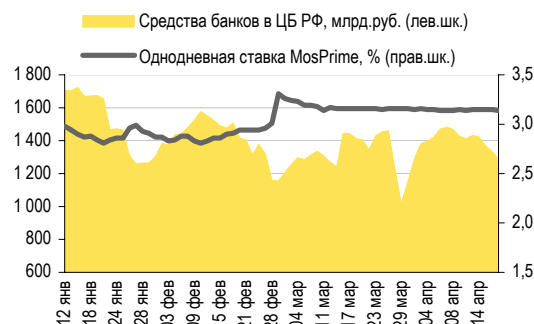
Ликвидность еще немного сократилась, ставки МБК не выросли

Уровень ликвидности снижается на протяжении последних четырех сессий, однако эти колебания не оказывают влияния на ставки МБК. Остатки на корсчетах кредитных учреждений в ЦБ сократились на 33,2 млрд руб. до 652 млрд руб., депозиты банков в ЦБ снизились на 12,1 млрд руб. до 637,2 млрд руб. Индикативная ставка MosPrime по однодневным кредитам понизилась на 1 б.п. до 3,14%. Ставки МБК последний месяц остаются стабильными, однако они все же выше своих минимальных уровней: ставка MosPrime не опускается ниже 3% с конца февраля, что отчасти можно объяснить повышением резервных нормативов ЦБ.

Сегодня Минфин предложит банкам разместить на депозитах временно свободные средства бюджета на общую сумму 50 млрд руб. Предыдущие два размещения были отменены ввиду отсутствия заявок, таким образом, сегодня мы не ожидаем интереса со стороны банков, учитывая по-прежнему высокий объем ликвидности и стабильность ставок МБК.

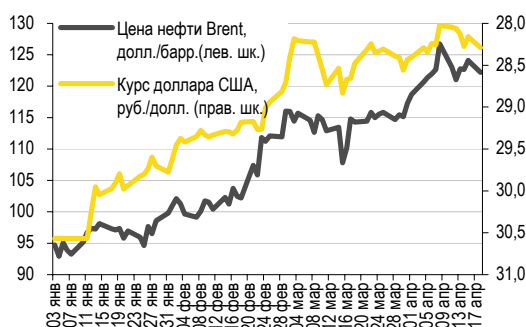
Вчера рынки были шокированы известием о понижении прогноза долгосрочного рейтинга США с «Нейтрального» до «Негативного» агентством S&P's. Фондовые индексы закрылись в отрицательной зоне, цены на сырье также упали. Нефть Brent потеряла 1,5%, подешевев до 122,2 долл./барр., и сегодня утром продолжает снижаться. Однако доллар растет против основных мировых валют, включая евро. Вчера рубль укрепился против бивалютной корзины всего на 2 копейки до уровня 33,73 руб. Доллар повысился против рубля на ММВБ на 13 копеек до 28,29 руб./долл., евро, напротив, упал на 20 копеек до 40,38 руб./евро. Сегодня на рынках может вновь наблюдаться негативная динамика, способствующая дальнейшему ослаблению рубля против доллара до 28,3–28,35 руб./долл.

Совокупные средства банков в ЦБ РФ, млрд руб., и однодневная ставка MosPrime, %



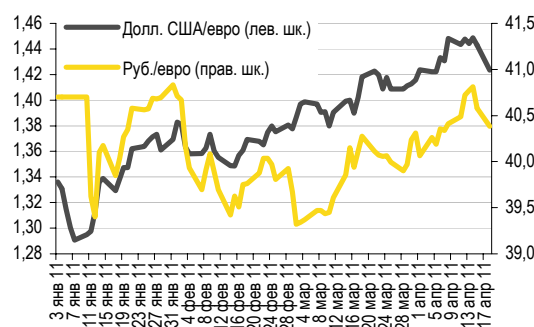
Источники: ЦБ РФ

Курс руб./долл. и цена барреля нефти Brent, долл.



Источники: Bloomberg, ММВБ

Курс евро относительно доллара США и рубля



Источники: Bloomberg, ММВБ

Леонид Слипченко, slipchenkola@uralsib.ru
Наталья Майорова, mayorovang@uralsib.ru
Наталья Березина, berezinana@uralsib.ru

КОРПОРАТИВНЫЕ СОБЫТИЯ

Совкомфлот (-/Baa3/BBB-)

Отчетность за 2010 г. по МСФО: неблагоприятная рыночная конъюнктура отрицательно сказалась на результатах

Снижение рентабельности на фоне неблагоприятной рыночной конъюнктуры. Крупнейшая российская судоходная компания «Совкомфлот» опубликовала неважные результаты за 2010 г. по МСФО. Выручка по итогам года возросла на 7,4% до 1,3 млрд долл., причем тайм-чартерный эквивалент увеличился лишь на 1,3% до 943,7 млн долл. под влиянием опережающего роста (+27,3%) рейсовых расходов. Ставки фрахта в течение года оставались самыми низкими за последние несколько лет, в то время как операционные расходы компании продолжали увеличиваться (расходы на эксплуатацию судов выросли на 4,5%, общие и административные расходы – на 9,4%), в результате чего операционная прибыль Совкомфлота сократилась за год на 17,1%, EBITDA – на 3%, а рентабельность по EBITDA снизилась с 45% до 40,6%. Чистая прибыль по итогам 2010 г. составила 164,3 млн долл. (-11,3%). Результаты II полугодия оказались существенно хуже, чем в первом: выручка снизилась на 6,5%, тайм-чартерный эквивалент – на 9,9%, EBITDA – на 17,7%, чистая прибыль – на 52,3%, а норма EBITDA составила лишь 38,0% против 43,1% в I полугодии. В нынешнем году наблюдается постепенное восстановление ставок фрахта, хотя они по-прежнему близки к минимальным уровням за последние годы, что будет оказывать давление на выручку и рентабельность компании.

[...]

Выпуск предлагает одну из наибольших доходностей среди бумаг российских эмитентов с рейтингами инвестиционной категории. С момента размещения в октябре прошлого года выпуск SCF '17 (YTM 5,8%, 311 б.п. к свопам) котируется на 2–2,5 б.п. ниже номинала. В настоящее время его доходность является наибольшей среди бумаг с рейтингами категории «BBB», и, на наш взгляд, выпуск заслуживает включения в инвестиционный портфель. Кроме того, SCF '17 торгуется со спредом к свопам на 90 б.п. шире, чем выпуск RURAIL '17 (YTM 4,84%, 220 б.п. к свопам), который даже с учетом разницы в кредитных профилях компаний (преимущество на стороне РЖД), представляется нам слишком широким. В 2011 г. государство может продать часть принадлежащих ему акций компании, однако в любом случае не намерено снижать свою долю ниже контрольной. Если это произойдет, облигации SCF '17 могут быть исключены из индекса EMBI, однако, по нашему мнению, эта возможность уже учтена в их котировках.

Полный текст комментария будет опубликован в ближайшее время.

Надежда Мырסיкова, myrsikovanv@uralsib.ru

НМТП (BB-/Ba1)

Запоздалый шаг от S&P

S&P понизило рейтинги компании на две ступени до «BB-». Агентство S&P понизило долгосрочный кредитный рейтинг НМТП с «BB+» до «BB-» и вывело его из списка CreditWatch, в который он был помещен с негативным прогнозом 17 сентября 2010 г. Прогноз по рейтингу остается негативным. Рейтинги по выпуску еврооблигаций NCSP '12 были снижены аналогичным образом. Действие агентства обусловлено значительным увеличением долговой нагрузки компании вследствие приобретения ОАО «ПТП» (точный размер долговой нагрузки компания раскроет только в отчетности за I квартал 2011 г.) и ухудшением ликвидности (по информации агентства, НМТП не имеет возобновляемых кредитных линий или другого финансирования, поддерживающего уровень ликвидности). Кроме того, S&P не исключает, что может понизить рейтинги НМТП в III квартале 2011 г., если будет считать, что группа не добилась существенных успехов в улучшении профиля ликвидности.

Нейтрально для евробонда NCSP '12. Снижение рейтинга, на наш взгляд, запоздалый шаг, поскольку о сделке было объявлено в сентябре прошлого года. По нашим оценкам, долговая нагрузка компании после сделки должна была увеличиться до 4,4, что, безусловно, много. Однако оба порта исторически показывали очень высокую маржу (рентабельность по EBITDA НМТП по итогам девяти месяцев 2010 г. составила 72,5%), и, несмотря на несколько более слабые операционные показатели последних двух кварталов, мы полагаем, что НМТП в течение года-двух сможет снизить долговую нагрузку до приемлемой. По нашему мнению, у компании не возникнет проблем с погашением

выпуска еврооблигаций NCSP '12 (YTM 3.6%) на 300 млн долл. через год; его котировки в последнее время слабо реагируют на связанные с компанией новости, и наше отношение к выпуску на текущих уровнях является нейтральным.

Надежда Мырסיкова, myrsikovanv@uralsib.ru

Евраз (B+/B1/BV-)

Кредитный рейтинг компании вновь на докризисном уровне в категории «BV»

Fitch оценило улучшение ликвидной позиции Евраз. Агентство Fitch повысило кредитный рейтинг металлургической компании на одну ступень до уровня «BV-» со стабильным прогнозом. Таким образом, оценка кредитного риска Евраза вновь вернулась на докризисный уровень, когда кредитные рейтинги компании находились в категории «BV». Также Fitch присвоило рейтинг «BV-» находящемуся в процессе размещения выпуску еврооблигаций Евраза. Агентство положительно оценило улучшение структуры капитала и ликвидной позиции компании, в том числе успешное рефинансирование краткосрочных кредитов в 2010 г., которое позволило сократить величину долга к погашению в 2011–2012 гг. до 711 млн. долл., что составляет лишь 9% суммарных кредитных обязательств компании.

Повышение рейтинга может обеспечить Евразу лучшие условия размещения евробондов. По данным агентства DebtWire, по итогам размещения объем нового выпуска может составить 750 млн долл. (ранее речь шла о 500 млн долл.) сроком на семь лет. На прошлой неделе мы писали, что на горизонте семи лет справедливый размер премии к свопам, по нашей оценке, составляет 380 б.п., однако с учетом повышения рейтинга премия может оказаться ниже.

Рублевые выпуски Евраз по-прежнему не учитывают улучшения кредитного профиля. Заметим, что если в сегменте еврооблигаций оценки кредитного риска Евраза и Северстали (BV-/Ba3/B+) примерно совпадают, то в рублевом сегменте выпуски Евраза продолжают торговаться с заметной премией к эмитентам с кредитным рейтингом категории «BV», предлагая доходность на уровне 7,4–8,5% в зависимости от срочности (премия к ОФЗ составляет 160–170 б.п.). Потенциал снижения доходности рублевых выпусков Евраза, по нашему мнению, составляет не менее чем 30 б.п., таким образом, мы, безусловно, рекомендуем эти облигации к покупке.

Мария Радченко, radchenkomg@uralsib.ru

КАЛЕНДАРЬ ПРЕДСТОЯЩИХ СОБЫТИЙ

Долговой рынок

19 апреля	Размещение АИЖК-А19 (6 млрд руб.). Размещение Ярославская обл-34010 (3 млрд руб.). Оферта М-Индустрия-2 (1,5 млрд руб.). Погашение Московская область-25006 (12 млрд руб.). Погашение Ярославская обл-34006 (2 млрд руб.).
20 апреля	Погашение Санкт-Петербург-26007 (3 млрд руб.).
21 апреля	Размещение Татфондбанк-БО-02 (2 млрд руб.). Погашение ЕБРР-2 (5 млрд руб.). Погашение Связь-Банк-1 (2 млрд руб.). Погашение завод Арсенал-2 (0,3 млрд руб.).
22 апреля	Оферта Минплита-Финанс-1 (0,5 млрд руб.). Оферта Объединенные кондитеры-Финанс-2 (3 млрд руб.). Погашение завод Минплита-Финанс-1 (0,5 млрд руб.). Погашение ГАЗКОН-1 (30 млрд руб.).
25 апреля	Оферта Моссельпром Финанс-2 (1,5 млрд руб.). Оферта Мой Банк-5 (5 млрд руб.). Оферта Газпром нефть-4 (10 млрд руб.). Погашение Газпром-2011 (500 млн CHF). Погашение Сибирьтелеком-2011 (90 млн долл.).
26 апреля	Размещение ГС Сухого-БО-02 (3 млрд руб.). Размещение ГС Сухого-БО-03 (3 млрд руб.). Оферта Тензор-Финанс БО-1 (0,3 млрд руб.). Оферта Промтрактор-Финанс-3 (5 млрд руб.). Погашение Новые торговые системы-1 (1 млрд руб.). Погашение Глобэкс Финанс-1 (4 млрд руб.). Погашение Балтинвестбанк-1 (1 млрд руб.).
27 апреля	Погашение Внешэкономбанк-2 (2 млрд долл.).
28 апреля	Оферта ЧТПЗ-3 (8 млрд руб.).
29 апреля	Оферта Каспийская Энергия Финанс-1 (1 млрд руб.). Оферта Первобанк БО-01 (1,5 млрд руб.). Оферта Разгуляй-Финанс-5 (2 млрд руб.).

Денежный рынок

20 апреля	Выплата 1/3 НДС за I квартал 2011 г.
25 апреля	Выплата акцизов и НДС
28 апреля	Выплата налога на прибыль
16 мая	Выплата страховых взносов
20 мая	Выплата 1/3 НДС за I квартал 2011 г.
25 мая	Выплата акцизов и НДС
30 мая	Выплата налога на прибыль

КАЛЕНДАРЬ ОФЕРТ

Дата оферты	Выпуск	Объем выпуска, млн руб.	Цена оферты, %	Ставка предыдущег о купона, %	Новая ставка купона, %	Дата следующей оферты / погашения
19.04.11	М-Индустрия-2	1 500	100	10,75	10,75	10 июля 2013
22.04.11	Объединенные кондитеры-Финанс-2	3 000	100	15,0	10,5	18 апреля 2012
	Моссельпром Финанс-2	1 500	100	14,0	12,25	12 апреля 2012
25.04.11	Мой Банк-5	5 000	100	12,96	10,0	19 апреля 2012
	Газпром нефть-4	10 000	100	16,7	-	-
	Тензор-Финанс БО-1	300	100	12,0	-	-
26.04.11	Промтрактор-Финанс-3	5 000	100	18,0	18,0	1 августа 2011
28.04.11	ЧТПЗ-3	8 000	100	8,0	-	-
	Каспийская Энергия Финанс-1	1 000	100	15,8	-	-
29.04.11	Первобанк БО-01	1 500	100	10,0	-	-
	Разгулай-Финанс 5	2 000	100	-	-	дефолт

Рынок рублевых облигаций

Выпуск	Объем, млн	Купон, %	Дата			Месяцев до		Цена	Изм.	Торговый объем, шт (осн.+РПС)	Котировки		Доходность, %			Дюр, лет	Рейтинг F/M/S	Сектор
			купона	оферты	погаш	офрт	погаш				покупка	продажа	офрт	погаш	текущ			
КОРПОРАТИВНЫЕ РУБЛЕВЫЕ ОБЛИГАЦИИ																		
7Контин.02	7 000 R	9.00	16.06.11		14.06.12		14.1				91.13						торговля	
Авангард-03	1 500 R	9.25	13.05.11		10.05.13		25.1	100.25		5 000	100.15	100.25	9.32	4.60	1.70	BBB+/Baa3/BB+	банки	
АИЖК 10об	6 000 R	8.05	15.05.11		15.11.18		92.3	101.08	0.33	204 016	100.66	101.47	8.02	1.94	3.80	/A3/BBB	финансы	
АИЖК 11об	10 000 R	8.20	15.06.11		15.09.20		114.6	100.86			100.11	101.25	7.33	2.05	4.59	/A3/BBB	финансы	
АИЖК 16об	10 000 R	8.25	15.06.11		15.09.21		126.8	99.00		1 100	98.11	99.49	8.70	2.10	5.35	/A3/BBB	финансы	
АИЖК 17об	8 000 R	9.05	15.07.11		15.04.22		133.8	103.30		40	103.30	103.80	8.80	2.18	5.81	/A3/BBB	финансы	
АИЖК 18об	7 000 R	8.00	15.07.11	15.04.16	15.07.23	61.0	149.0									/A3/BBB	финансы	
АИЖК 20об	5 000 R	8.60	15.06.11		15.12.27		202.8	102.00			101.00	103.00	8.63	3.90	7.89	/A3/BBB	финансы	
АИЖК 4об	900 R	8.70	01.05.11		01.02.12		9.6	102.38			102.01	102.85	5.72	2.07	0.72	/A3/BBB	финансы	
АИЖК 5об	2 200 R	7.35	15.07.11		15.10.12		18.2	101.60	-0.25		101.20	101.90	5.79	1.80	0.91	/A3/BBB	финансы	
АИЖК 6об	2 500 R	7.40	15.07.11		15.07.14		39.5	101.50		22	101.50		6.83	1.82	1.93	/A3/BBB	финансы	
АИЖК 7об	4 000 R	7.68	15.07.11		15.07.16		63.8	100.20		5 440	99.90	100.20	7.84	1.91	2.92	/A3/BBB	финансы	
АИЖК 8об	5 000 R	7.63	15.06.11	15.03.14	15.06.18	35.0	87.2	100.41		14 748	100.41	101.00	7.63	1.92	1.88	/A3/BBB	финансы	
АиФ-02	1 000 R	11.25	24.06.11	23.12.11	21.12.12	8.0	20.4	100.90		690	100.68	100.98	10.05	5.56	0.60		телеком	
АК БАРС-03	10 000 R	7.90	26.04.11		25.10.11		6.3	101.25	0.35				5.50	3.89	0.48	BB/Ba3/	банки	
АК БАРС-04	5 000 R	8.25	19.04.11	24.04.12	15.10.13	12.0	30.4	102.06					6.08	4.03	0.90	BB/Ba3/	банки	
Акрон-2	3 500 R	14.05	22.09.11	26.09.11	19.09.13	5.0	29.5	103.54	0.04		103.30	103.99	5.52	6.77	0.42	B+/B1/	сырье	
Акрон-3	3 500 R	13.85	25.05.11	25.05.12	20.11.13	13.0	31.6	108.35			108.00	108.48	5.94	6.37	0.96	B+/B1/	сырье	
Алроса-20	3 000 R	8.95	28.06.11		23.06.15		50.9	104.64	-0.53	10 000	103.00	104.75	7.86	2.13	3.28	BB-/Baa3/BB-	сырье	
Алроса-21	8 000 R	8.25	23.06.11	25.06.13	18.06.15	27.0	50.7	103.25	0.24	100 001	101.00	103.06	6.76	1.99	1.89	BB-/Baa3/BB-	сырье	
Алроса-22	8 000 R	8.25	28.06.11	28.06.13	23.06.15	27.0	50.9	102.70	-0.15	82	101.01	102.91	7.07	2.00	1.89	BB-/Baa3/BB-	сырье	
Алроса-23	7 000 R	8.95	23.06.11		18.06.15		50.7	104.50	-0.67	28 000	103.80	104.49	7.90	2.13	3.26	BB-/Baa3/BB-	сырье	
Альфа-Банк-01	5 000 R	8.25	09.08.11	04.02.14	02.02.16	34.0	58.4	101.80	0.10	20 286	101.50	101.80	7.66	4.04	2.35	BB/Ba1/B+	банки	
АлтЗБИ6-2 об	2 000 R	18.00	07.06.11		05.06.12		13.8	99.90	-0.09	6 412	99.63	99.90		19.39	4.49	0.54		торговля
Атомэнпр06	10 000 R	7.50	15.08.11		15.08.14		40.5	100.30		140 015	99.80	100.45		7.37	7.48	2.73	/BBB-	энергетика
Аэрофлот БО-1	6 000 R	7.75	10.10.11		08.04.13		24.0	102.05		11 000	101.60	102.15	6.63	3.79	1.80	BB+/	транспорт	
Аэрофлот БО-2	6 000 R	7.75	10.10.11		08.04.13		24.0	101.84	0.19		101.56	102.15	6.75	3.79	1.80	BB+/	транспорт	
Банк Санкт-Петербур	5 000 R	8.10	11.10.11	13.10.11	09.04.13	6.0	24.1	100.95	0.10		100.70	100.90	6.09	4.00	0.46	/Ba3/	банки	
Банк Санкт-Петербур	5 000 R	7.50	26.09.11	26.03.12	23.09.13	11.0	29.6	100.70	-0.28	18 528	99.00	100.90	6.82	3.71	0.86	/Ba3/	банки	
Банк Санкт-Петербур	3 000 R	8.50	16.06.11	13.12.12	12.12.13	20.0	32.3	101.79	0.79		100.40	102.34	7.46	4.16	1.43	/Ba3/	банки	
БанкМоск-1	10 000 R	6.45	29.07.11		29.07.11		3.4	100.22					5.68	3.21	0.26	BBB-/Baa1/	банки	
БанкМоск-2	10 000 R	7.55	05.08.11		01.02.13		21.8	100.00			82.00		7.68	3.76	1.57	BBB-/Baa1/	банки	
Башнефть-01	15 000 R	12.50	21.06.11	21.12.12	13.12.16	20.0	68.9	108.77	-0.03	79 001	108.25	108.77	6.93	5.73	1.42		сырье	
Башнефть-02	15 000 R	12.50	21.06.11	21.12.12	13.12.16	20.0	68.9	108.80		44 003	108.32	108.80	6.91	5.73	1.42		сырье	
Башнефть-03	20 000 R	12.50	21.06.11	21.12.12	13.12.16	20.0	68.9	108.79	-0.01	302 248	108.51	108.75	6.92	5.73	1.42		сырье	
Белон 02	2 000 R	17.00	25.08.11		23.02.12		10.4	103.61	0.61		103.01	103.49		12.72	8.18	0.72		металлургия
Бинбанк-2	1 000 R	10.50	28.04.11	05.05.11	29.04.13	1.0	24.7	100.58			99.00	100.50	-5.91	5.23	0.05	/B2/B-	банки	
БНП Париба-01	2 000 R	7.70	27.09.11		29.03.14		35.9										банки	
ВБД ПП ЗоБ	5 000 R	7.45	31.08.11		27.02.13		22.7	101.95				103.00		6.42	3.64	1.66	/Ba3/BB-	потреб. тов.
ВБД ПП БО-01	3 000 R	7.35	14.10.11	12.10.12	11.10.13	18.0	30.2	101.25			100.70	102.80	6.56	3.62	1.35	/Ba3/BB-	потреб. тов.	
ВБД ПП БО-02	3 000 R	7.35	14.10.11	12.10.12	11.10.13	18.0	30.2	101.63	0.29				6.28	3.61	1.35	/Ba3/BB-	потреб. тов.	
ВБД ПП БО-03	3 000 R	7.35	14.10.11	12.10.12	11.10.13	18.0	30.2	101.42			100.70	101.75	6.44	3.61	1.35	/Ba3/BB-	потреб. тов.	
ВБД ПП БО-06	5 000 R	7.90	30.06.11		27.06.13		26.7	102.05		1	100.00	102.35		6.99	3.86	1.88	/Ba3/BB-	потреб. тов.
ВБД ПП БО-07	5 000 R	7.90	30.06.11		27.06.13		26.7	101.92			101.65	102.15		7.05	3.86	1.88	/Ba3/BB-	потреб. тов.
ВБД ПП БО-08	5 000 R	7.35	14.10.11	12.10.12	11.10.13	18.0	30.2	101.35	0.04	69 955	101.11	101.40	6.49	3.62	1.35	/Ba3/BB-	потреб. тов.	
ВИА АИЖК А	9 440 R	8.50	15.06.11		15.03.40		352.0	101.94			102.30		8.49	2.10	10.21	/A3/	финансы	
ВикторияФ-БО-01	2 000 R	8.00	16.08.11		12.02.13		22.2			300		100.00					отозван//	торговля
ВК-Инвест1	10 000 R	9.25	22.07.11		19.07.13		27.4	104.45	-3.55	500 000	104.45	104.90		7.20	4.42	1.91	/Ba3/BB+	телеком
ВК-Инвест3	10 000 R	15.20	12.07.11	14.07.11	08.07.14	3.0	39.2	102.33	-0.05	111 500	102.25	102.35	4.87	7.41	0.23	/Ba3/BB+	телеком	
ВК-Инвест6	10 000 R	8.30	19.04.11		13.10.15		54.6	100.65						8.29	4.11	3.41	/Ba3/BB+	телеком
ВК-Инвест7	10 000 R	8.30	19.04.11		13.10.15		54.6	100.11						8.44	4.13	3.40	/Ba3/BB+	телеком
ВлгТлкВТ-4	3 000 R	6.65	07.06.11		03.09.13		29.0										BB/BB-	телеком
ВнешпрБ 01	1 500 R	9.00	18.05.11	21.11.11	14.11.12	7.0	19.2	100.00			75.00	100.05	8.97	4.49	0.52	/B2/B-	банки	
Водоканал Спб-1	2 000 R	8.80	15.06.11		09.12.15		56.5	101.79	0.27		101.85	102.00		8.50	4.31	3.51		сервис
ВостЭксБО1	1 000 R	7.50	08.09.11		07.03.13		23.0	98.57		7 000	78.00			8.50	3.79	1.64	/B2/	банки
ВостЭксБО5	1 000 R	9.00	21.04.11	23.04.12	17.10.13	12.0	30.4	101.53					7.45	4.42	0.89	/B2/	банки	
ВТБ - 5 об	15 000 R	7.40	21.04.11		17.10.13		30.4	101.13										

Рынок рублевых облигаций

Выпуск	Объем, млн	Купон, %	Дата			Месяцев до		Цена	Изм.	Торговый объем, шт (осн.+РПС)	Котировки		Доходность, %			Дюр, лет	Рейтинг F/M/S	Сектор
			купона	оферты	погаш	офрт	погаш				покупка	продажа	офрт	погаш	текущ			
КОРПОРАТИВНЫЕ РУБЛЁВЫЕ ОБЛИГАЦИИ (продолжение)																		
ГАЗПРОМ А8	5 000 R	7.00	28.04.11		27.10.11		6.4	101.22			101.01	101.40		4.67	3.45	0.49	BBB/Baa1/BBB	сырьё
ГАЗПРОМ А9	5 000 R	7.23	17.08.11		12.02.14		34.4	102.96	1.86	1	100.00	102.96		6.16	3.50	2.43	BBB/Baa1/BBB	сырьё
ГазпромБ 2	5 000 R	6.54	25.05.11		20.11.13		31.6										/Baa3/BB	банки
ГазпромБ 3	10 000 R	5.75	11.07.11		10.10.11		5.8										/Baa3/BB	банки
ГазпромБ 4	20 000 R	7.85	19.05.11		15.11.12		19.2	100.17						6.56	3.41	1.39	/Baa3/BB	банки
ГазпромБ 5	20 000 R	6.85	26.05.11		22.11.12		19.5	100.20						6.82	3.41	1.41	/Baa3/BB	банки
ГазпромБ БО-01	10 000 R	7.75	08.06.11		08.12.13		32.2	101.15	-0.35	160 048		101.40		7.39	3.82	2.22	/Baa3/BB	банки
Газпромнефть БО-5	10 000 R	7.15	11.10.11		09.04.13		24.1	100.78	-0.02		100.78	101.10		6.83	3.54	1.76	/Baa3/BBB-	сырьё
Газпромнефть БО-6	10 000 R	7.15	11.10.11		09.04.13		24.1	100.85			100.78			6.79	3.54	1.76	/Baa3/BBB-	сырьё
Газпромнефть-10	10 000 R	8.90	09.08.11	30.01.18	26.01.21	83.0	119.0	103.45		75 006	103.30	103.60	8.39	4.29	4.79		/Baa3/BBB-	сырьё
Газпромнефть-8	10 000 R	8.50	09.08.11		02.02.16		58.4	102.50	-0.20	100	102.37	102.50		8.01	4.14	3.69	/Baa3/BBB-	сырьё
Газпромнефть-9	10 000 R	8.50	09.08.11	02.02.16	26.01.21		119.0	102.70		101 001	102.30	102.70	7.96		4.13	3.70	/Baa3/BBB-	сырьё
ГенерКомп1	2 000 R	8.50	21.06.11		21.06.11		2.1				99.00						/Baa3/BBB-	энергетика
ГидроОГК-1	5 000 R	8.10	29.06.11		29.06.11		2.4	100.60	-0.04	1 090	100.49	100.65		5.01	4.01	0.19	/Baa3/BBB-	энергетика
Главная дорога-03	8 000 R	5.00	21.11.11		30.10.28		213.5	94.00			90.01			9.16	5.30	10.37		транспорт
Глобксбанк БО-01	5 000 R	8.30	16.08.11		16.02.13		22.3	100.70	-0.45	50		101.00		8.03	4.09	1.59	BB//BB-	банки
Глобксбанк БО-02	5 000 R	8.10	22.07.11	25.01.12	22.07.13	9.0	27.5	101.07	0.08		100.81	101.09	6.66		3.97	0.71	BB//BB-	банки
Глобксбанк БО-03	3 000 R	8.10	08.06.11	13.06.12	08.12.13	14.0	32.2	100.80		120 000	75.00	101.45	7.39		4.01	1.02	BB//BB-	банки
Глобксбанк БО-05	2 000 R	8.10	08.06.11	13.06.12	08.12.13	14.0	32.2	100.98			75.00	101.00	7.22		4.00	1.02	BB//BB-	банки
ГСС 01	5 000 R	9.25	22.09.11	27.09.11	26.03.17	5.0	72.3	101.19	0.04	281 295	101.00	101.20	6.28		4.56	0.42	BB//	машиностр.
ГСС БО-01	3 000 R	8.25	24.06.11	23.12.11	20.12.13	8.0	32.6	100.67	-0.88	150	75.00	101.55	7.33		4.09	0.62	BB//	машиностр.
ГЭС 02	1 500 R	12.00	26.04.11		23.04.13		24.5	102.54			97.62			10.85	5.84	1.58		торговля
ДальСвз2об	2 000 R	7.60	01.06.11		30.05.12		13.6										BB-/Ba3/	телеком
ДальСвзБ05	1 500 R	15.00	19.07.11	21.07.11	17.07.12	3.0	15.2											телеком
ДВТГ-Ф 02	5 000 R	7.75	21.07.11		18.07.13		27.4	17.50			11.00	24.00		156.00	22.08	0.67		транспорт
ДГК-01	5 000 R	7.75	09.09.11		08.03.13		23.0											энергетика
ДжейЭфСиГ1	2 000 R	5.00	21.04.11		20.10.11		6.2										//отозван	торговля
ДМЦЕНТРоб1	1 150 R	8.50	05.06.11		26.05.15		50.0	98.96	1.15	105 500	98.25	98.50		9.00	4.26	3.16		торговля
ЕАБР-3	5 000 R	10.50	03.05.11	03.11.11	25.10.16	7.0	67.2	102.66			102.21	102.63	5.34		5.10	0.50	BBB/A3/BBB	банки
ЕАБР-4	5 000 R	7.70	16.08.11	11.02.14	06.02.18	34.0	82.9	101.01	-0.09	16 500	100.90	101.39	7.29		3.80	2.46	BBB/A3/BBB	банки
ЕБРР 02обл	5 000 R	4.01	21.04.11		21.04.11		0.1	100.19						-17.22	1.00	0.01	AAA/Aaa/AAA	банки
ЕБРР 03обл	7 500 R	3.98	08.06.11		07.09.11		4.7	100.19			100.00	100.25		3.53	0.99	0.37	AAA/Aaa/AAA	банки
ЕБРР 04обл	3 000 R	3.70	16.06.11		12.06.14		38.4	100.50			100.00	101.00		3.58	0.92	2.88	AAA/Aaa/AAA	банки
ЕБРР 05обл	5 000 R	9.50	13.07.11		09.04.14		36.2	100.56	-0.04		100.05	101.00		3.63	0.94	2.73	AAA/Aaa/AAA	банки
ЕвразХолдФ-1	10 000 R	9.25	23.09.11	22.03.13	13.03.20	23.0	108.4	104.25		399 778	102.01	103.70	6.97		4.42	1.69	B+/B1/B	металлургия
ЕвразХолдФ-2	10 000 R	9.95	02.05.11	28.10.15	19.10.20	55.0	115.7	105.90	-0.40	242 873	105.56	106.20	8.52		4.68	3.34	B+/B1/B	металлургия
ЕвразХолдФ-3	5 000 R	9.25	23.09.11	22.03.13	13.03.20	23.0	108.4	103.84	0.24	146 108	103.50	103.77	7.20		4.44	1.68	B+/B1/B	металлургия
ЕвразХолдФ-4	5 000 R	9.95	02.05.11	28.10.15	19.10.20	55.0	115.7	106.00	-0.30	105 001	105.51	106.10	8.49		4.68	3.34	B+/B1/B	металлургия
ЕвроХим-02	5 000 R	8.90	05.07.11	03.07.15	26.06.18	51.0	87.5	103.01	0.46	50 131	101.20	103.01	8.02		4.31	3.39	BB//BB	химия
ЕвроХим-03	5 000 R	8.25	25.05.11	18.11.15	14.11.18	56.0	92.2	100.49			100.00	100.30	8.12		4.09	3.64	BB//BB	химия
ЕЭСК-02	1 000 R	8.74	06.10.11		05.04.12		11.8				75.02							энергетика
Желдорил-2	2 500 R	12.00	21.04.11		19.04.12		12.2											финансы
Желдорил-3	2 000 R	13.00	21.09.11		19.09.12		17.3	102.14			100.00	104.27		11.64	6.35	1.20		финансы
Железобет1	1 000 R	10.00	27.05.11		27.05.11		1.3											производство
Зенит 3обл	3 000 R	8.10	11.05.11		09.11.11		6.8	101.38	-0.02	7 001	101.38	101.42		5.64	3.98	0.51	B/Ba3/	банки
Зенит 5обл	5 000 R	7.50	07.06.11	05.06.12	04.06.13	14.0	25.9	100.92			100.87	100.95	6.74		3.71	1.01	B/Ba3/	банки
Зенит 6обл	3 000 R	8.00	05.07.11	05.07.12	01.07.14	15.0	39.0	101.45	-0.10	43 900	101.45	101.50	6.80		3.93	1.09	B/Ba3/	банки
Зенит БО-01	5 000 R	7.10	07.10.11	07.04.12	07.04.13	12.0	24.0	100.59	-0.01	40 010	100.56	100.61	6.57		3.54	0.90	B/Ba3/	банки
Зенит БО-02	5 000 R	7.75	22.09.11	26.09.12	22.09.13	18.0	29.6	101.26	-0.09	531	101.22	101.34	6.87		3.86	1.30	B/Ba3/	банки
ИжАвто 02	2 000 R	18.00	09.06.11		09.06.11		1.7											автомпром
ИКССФин 01	9 000 R	7.95	05.07.11		01.07.14		39.0	100.20			99.50	110.02		8.03	3.96	2.62	//B+	торговля
ИКССФин 04	8 000 R	18.46	09.06.11	13.06.11	02.06.16	2.0	62.4	101.80	-0.19	72 420	101.80	101.85	5.13		9.04	0.14	//B+	торговля
Инвестторгбанк БО-0	2 000 R	9.60	25.05.11	25.05.12	25.11.13	13.0	31.7	100.98			100.50	101.00	8.82		4.72	0.95		банки
Инпром 03	1 300 R	9.50	18.05.11		18.05.11		1.0	99.89			99.91	100.50		10.95	4.74	0.07		металлургия
ИнтеграФ-2	3 000 R	16.75	31.05.11		29.11.11		7.5	105.50	0.05		105.45	105.80		7.55	7.92	0.54		сервис
Интурист-2	2 000 R	14.00	24.05.11	29.07.11	21.05.13	3.0	25.5	103.74	0.01	1 499	103.51	103.70	-13.40		6.73	0.31		сервис
Иркут БО-01	5 000 R	9.25	13.09.11		10.09.13		29.2	103.20	-0.20	6 001	99.00	103.50		7.91	4.47	2.03	/Ba2/	маши

Рынок рублевых облигаций

Выпуск	Объем, млн	Купон, %	Дата			Месяцев до		Цена	Изм.	Торговый объем, шт (осн.+РПС)	Котировки		Доходность, %			Дюр, лет	Рейтинг F/M/S	Сектор
			купона	оферты	погаш	офрт	погаш				покупка	продажа	офрт	погаш	текущ			
КОРПОРАТИВНЫЕ РУБЛЁВЫЕ ОБЛИГАЦИИ (продолжение)																		
Альянс-01	3 000 R	14.00	14.09.11		14.09.11		5.0				100.76						B/В+	сырье
Группа Разг. БО-09	2 000 R		26.11.37		15.12.11		8.0											с/х
ЛСР БО-02	2 000 R	10.00	13.09.11		10.09.13		29.2	103.50	-0.25	21 228	103.20	103.50		8.53	4.82	2.01	B/В2/	строительство
ЛСР БО-03	2 000 R	9.50	22.09.11		20.03.14		35.6	102.50		37 840	101.55	102.50		8.69	4.62	2.40	B/В2/	строительство
ЛСР-Инв 02	3 000 R	9.25	14.07.11		14.07.11		2.9				98.00						B/В2/	строительство
ЛукойлЗобл	8 000 R	7.10	09.06.11		08.12.11		7.8	101.39			101.30	101.45		4.92	3.49	0.60	BBB-/Baa2/BBB-	сырье
Лукойл4обл	6 000 R	7.40	09.06.11		05.12.13		32.1	101.24	-0.06		101.10	101.50		6.99	3.64	2.23	BBB-/Baa2/BBB-	сырье
ЛукойлБО01	5 000 R	13.35	08.08.11		06.08.12		15.9	109.22	-0.06		109.10	109.25		5.97	6.10	1.15	BBB-/Baa2/BBB-	сырье
ЛукойлБО02	5 000 R	13.35	08.08.11		06.08.12		15.9	109.32	0.07		109.15	109.30		5.89	6.09	1.15	BBB-/Baa2/BBB-	сырье
ЛукойлБО03	5 000 R	13.35	08.08.11		06.08.12		15.9	109.25			109.15	109.30		5.95	6.09	1.15	BBB-/Baa2/BBB-	сырье
ЛукойлБО04	5 000 R	13.35	08.08.11		06.08.12		15.9	109.18	-0.10	6 500	109.15	109.35		6.00	6.10	1.15	BBB-/Baa2/BBB-	сырье
ЛукойлБО05	5 000 R	13.35	08.08.11		06.08.12		15.9	109.29	0.01		109.15	109.35		5.92	6.09	1.15	BBB-/Baa2/BBB-	сырье
ЛукойлБО06	5 000 R	9.20	16.06.11		13.12.12		20.2	104.60	-0.15	12 000	104.35	104.65		6.32	4.38	1.44	BBB-/Baa2/BBB-	сырье
ЛукойлБО07	5 000 R	9.20	16.06.11		13.12.12		20.2	104.60		110 000	104.00	105.00		6.32	4.38	1.44	BBB-/Baa2/BBB-	сырье
Магнит БО-01	1 000 R	8.25	12.09.11		09.09.13		29.2	101.78						7.56	4.04	2.05		торговля
Магнит БО-02	1 000 R	8.25	12.09.11		09.09.13		29.2	101.32				101.95		7.78	4.06	2.05		торговля
Магнит БО-03	1 500 R	8.25	12.09.11		09.09.13		29.2	101.29						7.79	4.06	2.05		торговля
Магнит БО-04	2 000 R	8.25	12.09.11		09.09.13		29.2	101.95			101.01	102.00		7.48	4.04	2.06		торговля
Магнит БО-05	5 000 R	8.00	02.09.11		28.02.14		34.9	100.95	-0.12	61 100	100.75	101.10		7.76	3.95	2.41		торговля
МагнитФ 02	5 000 R	8.20	23.09.11		23.03.12		11.3	101.64	0.06		101.65	101.92		6.45	4.02	0.86		торговля
МастерБ-3	1 200 R	8.00	01.06.11		30.11.11		7.5	100.10	0.10	203	100.10	100.50		7.93	3.98	0.49	отозван//	банки
МБРР 02обл	3 000 R	7.00	30.06.11		28.03.13		23.7	100.05			76.00	100.10		7.16	1.74	1.71	B+/В1/	банки
МБРР 03обл	3 000 R	7.25	26.04.11	27.10.11	23.04.13	6.0	24.5	100.62	-0.03				6.10		1.80	0.48	B+/В1/	банки
МБРР 04обл	5 000 R	6.00	01.09.11	01.03.12	27.02.14	11.0	34.9	100.28			98.50	100.15	5.74		2.98	0.81	B+/В1/	банки
МБРР 05обл	5 000 R	8.25	16.06.11	19.12.11	12.06.14	8.0	38.4	101.15		178 000	101.05	101.35	6.42		4.07	0.61	B+/В1/	банки
МДМ-Банк БО-01	5 000 R	12.75	02.06.11		29.11.12		19.7	108.11	-0.64	2	108.11	109.25		7.47	5.88	1.36	BB/Ba2/B+	банки
МДМ-Банк БО-02	5 000 R	8.15	21.06.11		17.12.13		32.5	100.75	-0.14	56 800	100.68	101.19		7.98	4.03	2.22	BB/Ba2/B+	банки
МехПромБ-1	3 000 R		30.06.11		03.01.18		81.7										D/Caa2/D	банки
Метсерв-Ф1	1 500 R	11.00	25.05.11	03.06.11	23.05.12	2.0	13.4	100.21			100.16	100.95	7.15		5.47	0.12		торговля
Мечел 13об	5 000 R	10.00	06.09.11	03.09.15	25.08.20	53.0	113.9	105.50		9 098	105.50	106.00	8.64		4.73	3.35	/В1/	металлургия
Мечел 14об	5 000 R	10.00	06.09.11	03.09.15	25.08.20	53.0	113.9	105.01		102 023	105.50	106.00	8.77		4.75	3.34	/В1/	металлургия
Мечел 15об	5 000 R	8.25	23.08.11	18.02.14	09.02.21	35.0	119.5	101.00	-0.05	306	100.75	101.05	8.00		4.07	2.37	/В1/	металлургия
Мечел 16об	5 000 R	8.25	23.08.11	18.02.14	09.02.21	35.0	119.5	101.39			100.60	101.04	7.84		4.06	2.38	/В1/	металлургия
Мечел 2об	5 000 R	8.50	15.06.11	20.06.11	12.06.13	2.0	26.2	100.50	-0.08	30 000	100.51	100.55	4.87		4.22	0.16	/В1/	металлургия
Мечел 4об	5 000 R	19.00	28.04.11	30.07.12	21.07.16	16.0	64.0	115.27	0.02		115.11	115.30	6.52		4.11	1.07	/В1/	металлургия
Мечел 5об	5 000 R	12.50	19.04.11	18.10.12	09.10.18	18.0	91.0	108.20					6.85		2.88	1.27	/В1/	металлургия
МечелБО-01	5 000 R	12.50	13.05.11	11.11.11	09.11.12	7.0	19.0	103.98	-0.02	20 001	103.96	104.14	5.34		5.99	0.51	/В1/	металлургия
МечелБО-02	5 000 R	9.75	13.09.11		12.03.13		23.1	104.20	-0.20	10 180	102.60	104.40		7.47	4.67	1.65	/В1/	металлургия
МечелБО-03	5 000 R	9.75	27.04.11		24.04.13		24.6	104.50		2 000	102.01	104.50		7.44	4.65	1.68	/В1/	металлургия
МИА-3об	1 500 R	7.25	26.05.11		24.02.12		10.4	100.06			99.11	100.00		7.34	1.81	0.77	/Ba2/	финансы
МИА-4об ип	2 000 R	7.35	07.07.11	18.10.12	01.10.15	18.0	54.2	99.99					7.37		1.83	1.34	/Ba2/	финансы
МИА-5об	2 000 R	7.40	21.04.11	28.07.11	17.07.14	3.0	39.5										/Ba2/	финансы
МиГ-Ф 02	3 000 R	0.10	06.09.11		06.09.11		4.7											машиностр.
Микоян-2об	2 000 R	13.50	11.08.11	24.02.12	07.02.13	10.0	22.0	104.49			103.50	105.00	7.46		6.44	0.76		потреб. Тов
М-ИНДУСТР	1 000 R	12.25	16.08.11		16.08.11		4.0	25.53		3	25.53	26.80			23.92			строительство
М-Индустр2	1 500 R	10.75	13.07.11		10.07.13		27.1	45.50			11.01	79.99		64.58	11.78	1.12		строительство
МКБ 05обл	2 000 R	8.50	27.04.11	05.05.11	25.04.12	1.0	12.4	100.08		33 750	100.03	100.10	2.75		4.24	0.04	B+/В1/	банки
МКБ 06обл	2 000 R	9.40	09.08.11		07.08.12		15.9	102.60	-0.01	33 207	101.95	103.25		7.40	4.57	1.16	B+/В1/	банки
МКБ 07обл	2 000 R	9.76	19.07.11	24.07.12	14.07.15	15.0	51.6	102.60		103	102.35	103.68	7.55		4.74	1.12	B+/В1/	банки
МКБ 08обл	3 000 R	9.70	12.10.11	19.10.11	08.04.15	6.0	48.4	101.32	0.04	39 000	101.30	101.35	6.74		4.77	0.47	B+/В1/	банки
МКБ БО-01	3 000 R	8.50	22.08.11	22.02.13	22.02.14	23.0	34.7	100.30	-0.35	35 000	100.25	100.50	8.48		4.20	1.60	B+/В1/	банки
МКБ БО-04	5 000 R	8.00	15.10.11		15.04.14		36.4	100.00		983 000	99.95	100.12		8.20	4.01	2.51	B+/В1/	банки
ММК БО-01	5 000 R	6.90	19.05.11		15.11.12		19.2	101.00		1	98.96			6.32	3.41	1.40	отозван/Ba3/BB	Металлургия
ММК БО-02	10 000 R	9.70	15.06.11	16.12.11	12.12.12	8.0	20.1	102.72		63 948	102.51	102.74	5.44		4.71	0.61	отозван/Ba3/BB	Металлургия
ММК БО-03	5 000 R	6.47	22.09.11	26.03.12	19.09.13	11.0	29.5	100.50			100.25	100.50	5.92		3.21	0.87	отозван/Ba3/BB	Металлургия
ММК БО-04	5 000 R	7.65	01.09.11		27.02.14		34.9	100.95		145 599	100.41	101.32		7.40	3			

Рынок рублевых облигаций

Выпуск	Объем, млн	Купон, %	Дата			Месяцев до		Цена	Изм.	Торговый объем, шт (осн.+РПС)	Котировки		Доходность, %			Дюр, лет	Рейтинг F/M/S	Сектор
			купона	оферты	погаш	офрт	погаш				покупка	продажа	офрт	погаш	текущ			
КОРПОРАТИВНЫЕ РУБЛЁВЫЕ ОБЛИГАЦИИ (продолжение)																		
НК Альянс-03	5 000 R	9.75	02.08.11	02.08.13	21.07.20	28.0	112.7	103.30	-0.20	20 000	102.01	103.20	8.27		4.71	1.92	B/В+	сырьё
НКНХ-04 об	1 500 R	10.00	26.09.11		26.03.12		11.4				90.06						B/B1/	химия
НЛМК-БО-01	5 000 R	9.75	07.06.11		04.12.12		19.9	105.56			104.00	105.50		6.21	4.61	1.42	BB+/Ba1/BBB-	металлургия
НЛМК-БО-05	10 000 R	10.75	03.05.11		30.10.12		18.7	106.35	-0.12	31 500	106.35	106.49		6.44	5.04	1.31	BB+/Ba1/BBB-	металлургия
НЛМК-БО-06	10 000 R	7.75	06.09.11		05.03.13		22.9	102.11	0.11		102.00	102.20		6.64	3.78	1.66	BB+/Ba1/BBB-	металлургия
НОВАТЭК БО-1	10 000 R	7.50	28.06.11		25.06.13		26.6	101.81	0.20		101.45	101.87		6.70	3.67	1.89	BBB-/Ba2/BBB-	сырьё
Новикомбанк-01	2 000 R	9.00	25.05.11	25.05.12	25.11.13	13.0	31.7	101.30		705	101.20	101.30	7.88		4.45	0.96		банки
НОМОС 11в	5 000 R	7.40	06.07.11	09.07.12	02.07.14	15.0	39.0	100.61	0.21		100.41	101.20	6.90		3.67	1.10	BB-/Ba3/	банки
НОМОС 12в	5 000 R	8.50	24.08.11	28.08.13	28.08.17	29.0	77.5	102.25	-0.05		102.15	102.36	7.55		4.17	2.02	BB-/Ba3/	банки
НОМОС 9в	5 000 R	7.00	17.06.11	22.06.11	14.06.13	2.0	26.3	100.27	-0.06	35 322	100.25	100.40	4.92		3.48	0.17	BB-/Ba3/	банки
НОМОС БО-01	5 000 R	7.00	24.08.11	24.02.12	24.02.14	10.0	34.8	100.55	0.05		100.41	100.62	6.42		3.45	0.79	BB-/Ba3/	банки
НорНикель БО-03	15 000 R	7.00	02.08.11		30.07.13		27.8	100.70	-0.15	2 525	100.65	100.85		6.77	3.47	1.99	BBB-/Baa2/BBB-	металлургия
НПК-1	3 000 R	9.25	15.07.11		10.07.15		51.5	102.89	-0.21		99.40	103.10		8.09	2.24	1.94		транспорт
НТС-01	1 000 R	15.00	26.04.11		26.04.11		0.3	81.62	0.62						9.16			торговля
НФК-3	2 000 R	11.50	03.05.11		03.05.11		0.5	101.42			100.05			-19.47	5.87	0.05	/B2/B-	финансы
НФК-БО-01	2 000 R	10.00	15.10.11		15.04.14		36.4	100.05	0.05	35 505	100.00	100.60		10.25	5.01	2.41	/B2/B-	финансы
ОАК-01	46 280 R	8.00	13.09.11		17.03.20		108.5											производство
ОбКондФ-01	3 000 R	10.75	18.05.11		16.05.12		13.1										B//	потреб. тов.
ОбКондФ-02	3 000 R	15.00	20.04.11	22.11.11	17.04.13	7.0	24.3										B//	потреб. тов.
ОГК-3 об	3 000 R	7.50	10.06.11	10.06.11	09.12.11	2.0	7.8											
ОГК-5 БО-15	4 000 R	7.50	21.06.11	21.06.12	18.06.13	14.0	26.4	101.72			101.20	102.37	6.01		3.68	1.06	/Ba3/	энергетика
ОГК-5 об-1	5 000 R	12.25	29.09.11		29.09.11		5.5	103.40			102.76	103.67		4.56	5.91	0.43	/Ba3/	энергетика
ОГК-6 01об	5 000 R	7.25	21.04.11		19.04.12		12.2	100.88						6.43	3.58	0.90		энергетика
ОМЗ - 6 об	1 600 R	13.00	03.06.11	09.06.11	31.05.13	2.0	25.8	103.70			100.35		-12.68		6.25	0.16	//B-	машиностр.
ОМЗ-5 об	1 500 R	13.00	30.08.11		30.08.11		4.5	102.59	0.32		100.08	106.00		5.80	6.32	0.35	//B-	машиностр.
ОТП Банк-02	2 500 R	8.25	27.09.11		25.03.14		35.7	100.80		63 718	99.00	100.80		8.10	4.08	2.46		банки
Парнас-М 2	1 000 R	9.50	19.05.11		17.11.11		7.1											потреб. тов.
Первобанк БО-01	1 500 R	10.00	27.04.11	29.04.11	24.04.13	0.0	24.6	100.10	-0.05	39 900	100.00	100.18	4.77		4.98	0.03	/B3/	банки
Первобанк БО-02	1 500 R	8.50	13.10.11		10.04.14		36.3	100.01	-0.09	249 999	100.05	100.17		8.68	4.24	2.48	/B3/	банки
Первобанк1	1 500 R	9.50	29.06.11		29.06.11		2.4	100.55			100.00	100.45		6.66	4.74	0.18	/B3/	банки
Петрокомб4	3 000 R	5.00	06.07.11		06.07.11		2.6	99.92			99.85	100.00		5.41	2.51	0.20	/Ba3/B+	банки
Петрокомб5	5 000 R	12.75	19.06.11	19.12.12	21.12.14	20.0	44.8	108.80	-0.20	57 101	107.00	109.20	7.19		5.88	1.41	/Ba3/B+	банки
Петрокомб6	3 000 R	7.75	22.08.11		22.08.12		16.4	100.85		2 635	100.70	101.75		7.19	3.85	1.21	/Ba3/B+	банки
Петрокомб7	3 000 R	7.00	22.08.11		22.08.12		16.4	99.73			100.10	100.20		7.33	3.52	1.21	/Ba3/B+	банки
Почта-01	7 000 R	8.25	27.09.11	25.03.14	22.03.16	36.0	60.0											услуги
ПромсвБ БО-03	5 000 R	8.60	09.08.11		04.02.14		34.1	101.82	0.07	91 151	100.00	101.80		8.01	4.21	2.33	BB-/Ba2/отозван	банки
ПромсвБ-05	4 500 R	7.75	20.05.11		18.05.12		13.2	101.39		1 000	101.30	101.39		6.50	3.81	0.97	BB-/Ba2/отозван	банки
ПромсвБ-06	5 000 R	8.25	08.06.11		17.06.13		26.4	101.26	-0.44	3 300	101.59	101.73		7.76	4.06	1.83	BB-/Ba2/отозван	банки
ПромТр02об	3 000 R	0.01	19.04.11		18.10.11		6.1	86.71						32.91	0.01	0.38		машиностр.
ПромТр03об	5 000 R	18.00	27.07.11	27.07.11	24.07.13	3.0	27.6	98.00	-0.50	19	98.00	98.20	27.11		9.16	0.22		машиностр.
ПротекФин1	5 000 R	12.00	04.05.11		02.11.11		6.6				99.01							торговля
ПрофМедияФ-1	3 000 R	10.50	21.07.11	23.07.13	16.07.15	28.0	51.7	103.09	-0.11	16 789	103.09	103.40	9.09		5.08	1.86		телеком
РазгуляйФ2	2 000 R	17.00	27.09.11		27.09.11		5.4	101.12			100.03	102.22		14.74	8.38	0.39		c/x
РазгуляйФ3	3 000 R	17.00	16.09.11		16.03.12		11.1	102.95	-1.05		103.00	104.50		13.86	8.23	0.77		c/x
РазгуляйФ4	3 000 R	17.00	25.05.11	02.06.11	22.05.13	2.0	25.5	100.09			80.50	101.00	13.30		8.47	0.11		c/x
РазгуляйФ5	2 000 R		27.04.11	29.04.11	23.10.13	0.0	30.6				1.00							c/x
Райффайзен БО-7	5 000 R	7.50	01.06.11		27.11.13		31.8	101.70						6.89	3.68	2.21	BBB+/Baa3/BBB	банки
Райффайзен-4	10 000 R	13.50	07.06.11	08.12.11	03.12.13	8.0	32.0	104.76	-0.30	16	104.80	105.02	5.77		6.43	0.58	BBB+/Baa3/BBB	банки
РВКФинанс1	1 750 R	9.50	21.07.11		21.07.11		3.1	109.99						-23.66	4.31	0.34	BB-//	услуги
РВКФинанс3	3 000 R	9.00	16.05.11	14.11.13	09.11.15	31.0	55.5	102.56			102.20	102.75	8.01		4.38	2.11	BB-//	услуги
РенКап-2	3 000 R	10.50	06.10.11		04.04.12		11.7	101.60		2	101.01	101.60		8.92	5.12	0.86	B-/B1/B-	банки
РенКап-3	4 000 R	12.50	10.06.11	17.06.11	06.06.12	2.0	13.8	100.65		1 660	100.65	100.84	6.99		6.16	0.15	B-/B1/B-	банки
РЖД БО-01	15 000 R	9.40	08.06.11		05.12.12		19.9	105.18	0.03	5 000	104.95	105.18		6.11	4.46	1.42	BBB/Baa1/BBB	транспорт
РЖД-07обл	5 000 R	7.55	11.05.11		07.11.12		19.0	102.45			101.50	102.47		5.97	3.68	1.37	BBB/Baa1/BBB	транспорт
РЖД-08обл	20 000 R	8.50	06.07.11		06.07.11		2.6	100.80	-0.08	46 010	100.80	100.89		4.74	4.20	0.21	BBB/Baa1/BBB	транспорт
РЖД-09обл	15 000 R	0.50	18.05.11	18.05.11	13.11.13	1.0	31.3	99.55		63	99.42	99.55	3.12		0.01	0.08	BBB/Baa1/BBB	транспорт
РЖД-10обл	15 000 R	15.00	08.09.11		06.03.14		35.1	121.45	-0.25	23 308	120.01	121.49		6.80	6.16	2.30	BBB/Baa1/BBB	транспорт

Рынок рублевых облигаций

Выпуск	Объем, млн	Купон, %	Дата			Месяцев до		Цена	Изм.	Торговый объем, шт (осн.+РПС)	Котировки		Доходность, %			Дюр, лет	Рейтинг F/M/S	Сектор	
			купона	оферты	погаш	офрт	погаш				покупка	продажа	офрт	погаш	текущ				
КОРПОРАТИВНЫЕ РУБЛЕВЫЕ ОБЛИГАЦИИ (продолжение)																			
РосселхБ 5	10 000 R	13.50	07.06.11	08.12.11	27.11.18	8.0	92.7				100.02						BBB/Baa1/	банки	
РосселхБ 6	5 000 R	7.80	19.08.11	17.08.14	09.02.18	41.0	83.0	100.18			75.00	102.00	7.87		3.88	2.75	BBB/Baa1/	банки	
РосселхБ 7	5 000 R	6.90	14.06.11	16.06.11	05.06.18	2.0	86.8	100.28			100.26	100.44	4.91		3.43	0.15	BBB/Baa1/	банки	
РосселхБ 8	5 000 R	10.10	26.05.11	26.11.12	14.11.19	20.0	104.4	105.53	0.23		105.05	105.85	6.46		4.77	1.39	BBB/Baa1/	банки	
РосселхБ 9	5 000 R	10.10	26.05.11	26.11.12	14.11.19	20.0	104.4	105.30		15 000	104.75	105.70	6.61		4.78	1.38	BBB/Baa1/	банки	
РосселхБ БО-01	5 000 R	7.20	31.08.11	31.08.12	28.08.13	17.0	28.8	101.52	0.62			101.49	6.08		3.54	1.25	BBB/Baa1/	банки	
РосселхБ БО-05	10 000 R	7.20	31.08.11	31.08.12	28.08.13	17.0	28.8	101.35		35 001		101.50	6.22		3.54	1.24	BBB/Baa1/	банки	
РосселхБ БО-06	10 000 R	6.60	03.05.11	04.05.12	29.10.13	13.0	30.8	100.49	-0.06		100.60	100.89	5.01		3.28	0.95	BBB/Baa1/	банки	
РТК-Лизинг БО-01	1 500 R	12.00	09.08.11	16.08.11	06.08.13	4.0	28.0	100.70	-0.10	100 500	100.70	100.79	9.30		5.94	0.30		финансы	
Русал Братск-7	15 000 R	8.30	01.09.11		22.02.18		83.4	100.15	-0.50	410 490	100.15	100.31		8.44	4.13	4.90		Металлургия	
Русал Братск-8	15 000 R	8.50	17.10.11		05.04.21		121.3	100.00		15000 000				8.68	4.24	6.36		Металлургия	
РусМоре об	2 000 R	10.00	16.06.11	20.06.11	14.06.12	2.0	14.1	97.68			95.00	100.35	25.55		2.55	0.14		потреб. тов.	
РусСтанд-7	5 000 R	7.50	20.09.11		20.09.11		5.2	100.50		10	100.31	100.50		6.37	3.72	0.40	B+/Ba3/B+	банки	
РусСтанд-8	5 000 R	7.75	14.10.11		13.04.12		12.0	100.39			100.20	100.70		7.47	3.85	0.90	B+/Ba3/B+	банки	
Русфинанс10	2 000 R	7.90	17.05.11	19.11.13	10.11.15	32.0	55.6	100.75	-0.65		75.00	101.20	7.66		3.91	2.15	/Baa2/BB+	банки	
Русфинанс11	2 000 R	7.90	18.05.11	20.11.13	11.11.15	32.0	55.6	101.02			75.00	101.20	7.54		3.90	2.16	/Baa2/BB+	банки	
Русфинанс8	2 000 R	7.70	19.09.11	17.09.12	14.09.15	17.0	53.7	101.36			101.30	101.69	6.78		3.79	1.28	/Baa2/BB+	банки	
Русфинанс9	2 000 R	7.70	20.09.11	18.09.12	15.09.15	17.0	53.7	101.25				101.80	6.89		3.79	1.28	/Baa2/BB+	банки	
Рыбкэб-1	1 000 R	0.01	31.05.11		28.02.12		10.5											производство	
СатурнНПО2	2 000 R	9.25	20.09.11		20.09.11		5.2	99.00			98.01	99.99		12.03	4.68	0.38		машиностр.	
СатурнНПО3	3 500 R	8.50	07.06.11	06.12.11	06.06.14	8.0	38.2				1.00							машиностр.	
Сахатрнфр2	2 500 R	12.20	29.07.11		26.07.13		27.7	100.15	-0.35	4 000	100.15	101.99		12.47	6.07	1.78		услуги	
СБ-Финанс1	1 500 R	0.10	20.06.11	20.06.11	18.06.12	2.0	14.2											потреб. тов.	
СвоБСокол3	1 200 R	0.10	24.05.11		24.05.11		1.2				1.00							производство	
СвязьБанк1	2 000 R	16.00	21.04.11		21.04.11		0.1	100.88							3.95		/B1/	банки	
Северсталь БО-01	15 000 R	14.00	20.09.11	20.09.11	18.09.12	5.0	17.3	103.65	-0.35	210 000	103.51	103.73	5.24		6.74	0.40	B+/Ba3/BB-	сырье	
Северсталь БО-02	10 000 R	9.75	19.08.11		15.02.13		22.3	105.25			104.75	105.39		6.76	4.62	1.60	B+/Ba3/BB-	сырье	
Северсталь БО-04	5 000 R	9.75	19.08.11		15.02.13		22.3	105.22			104.75	105.50		6.78	4.62	1.59	B+/Ba3/BB-	сырье	
СевКаб 03	1 500 R	10.50	28.06.11		27.03.12		11.5											производство	
СевСтАвто2	3 000 R	12.50	20.07.11		17.07.13		27.4	104.76	-0.27	1 626	104.76	104.90		10.32	5.95	1.80		автопром	
СЗТелек4об	2 000 R	8.10	09.06.11		08.12.11		7.8											BB//BB-	телеком
СЗТелек5об	2 000 R	6.12	24.05.11		21.05.13		25.5											BB//BB-	телеком
СЗТелек6об	3 000 R	11.70	04.05.11	09.08.11	24.07.19	4.0	100.6											BB//BB-	телеком
Сибирь-01	2 300 R	18.00	19.07.11		17.07.12		15.2	108.75			108.03	108.84		10.57	8.25	1.03		транспорт	
Сибметин01	10 000 R	13.50	21.04.11	20.10.14	10.10.19	43.0	103.2	116.72	-0.46				8.07		5.77	2.59		металлургия	
Сибметин02	10 000 R	13.50	21.04.11	20.10.14	10.10.19	43.0	103.2	116.44	3.14				8.16		5.78	2.59		металлургия	
СибТлк-8об	3 000 R	9.50	11.08.11	11.08.11	08.08.13	4.0	28.1											BB//	телеком
СИБУРХолд1	1 500 R	10.47	05.05.11		01.11.12		18.8											BB/Ba2/	химия
Синергия БО-01	3 000 R	9.75	06.10.11	04.10.12	03.10.13	18.0	30.0	101.89	-0.19		101.95	102.25	8.52		4.77	1.29	B//	потреб. тов.	
Синергия-3	2 500 R	8.00	22.08.11		18.08.14		40.6											B//	потреб. тов.
Синтерра 1	3 000 R	0.01	04.08.11		01.08.13		27.9												телеком
СистГалс 1	3 000 R	8.50	11.10.11		08.04.14		36.2											отозван//	строительство
СистГалс 2	2 000 R	8.50	19.04.11		15.04.14		36.4											отозван//	строительство
Система-01	6 000 R	9.75	08.09.11		07.03.13		23.0	105.55	-0.05	47 600	105.31	105.55		6.68	4.61	1.65	BB-/Ba3/BB	телеком	
Система-02	20 000 R	14.75	16.08.11	14.08.12	12.08.14	16.0	40.4	111.08	0.08	50 000	110.76	111.10	6.01		6.62	1.16	BB-/Ba3/BB	телеком	
Система-03	19 000 R	12.50	02.06.11	04.12.12	24.11.16	20.0	68.2	109.24	0.44	89 203	108.80	109.29	6.44		5.71	1.38	BB-/Ba3/BB	телеком	
Система-04	19 500 R	7.65	20.09.11		15.03.16		59.8	100.75		130 188	100.67	100.75		7.45	3.79	2.17	BB-/Ba3/BB	телеком	
Ситроникс БО-1	2 000 R	11.50	21.06.11	26.06.12	18.06.13	14.0	26.4	100.00	-2.45	6 500	101.00	102.40	11.95		5.86	0.99	B-/B3/	телеком	
Ситроникс БО-2	3 000 R	10.75	10.10.11	15.10.12	07.10.13	18.0	30.1	100.48	0.26	1 988	100.01	100.48	10.53		5.33	1.28	B-/B3/	телеком	
СКБ-банк БО-03	3 000 R	9.15	31.05.11	29.05.12	26.11.13	14.0	31.8	101.30	-0.15	13 146	101.15	101.30	8.05		4.50	0.97	B/B2/	банки	
СКБ-банк БО-04	2 000 R	9.80	08.06.11	12.12.11	05.06.13	8.0	26.0	101.67	-0.02	4 000	101.16	101.60	7.03		4.81	0.59	B/B2/	банки	
СКБ-банк БО-05	2 000 R	8.25	13.10.11		10.04.14		36.3	100.03	-0.15	328 502	100.00	100.15		8.41	4.11	2.49	B/B2/	банки	
СОРУС КАП2	1 500 R		07.07.11		05.04.12		11.8												торговля
СтИндустр1	1 000 R		07.07.11		07.07.11		2.7												строительство
СтрТрГаз02	5 000 R	8.49	15.07.11		13.07.12		15.1	93.50	-0.20	1	93.01	93.50		14.89	4.53	1.02		строительство	
СтрТрГаз03	5 000 R	8.50	13.10.11		11.04.13		24.1												

Рынок рублевых облигаций

Выпуск	Объем, млн	Купон, %	Дата			Месяцев до		Цена	Изм.	Торговый объем, шт (осн.+РПС)	Котировки		Доходность, %			Дюр, лет	Рейтинг F/M/S	Сектор	
			купона	оферты	погаш	офрт	погаш				покупка	продажа	офрт	погаш	текущ				
КОРПОРАТИВНЫЕ РУБЛЕВЫЕ ОБЛИГАЦИИ (продолжение)																			
ТКСБанк 02	1 400 R	20.00	27.07.11		28.07.13		27.7	115.50	-0.33	3	115.53	116.24		12.35	8.68	1.69		банки	
ТКСБанк БО-01	1 600 R	14.22	23.09.11		20.09.13		29.5	103.74			101.76	114.79		12.76	6.84	1.88		банки	
ТКСБанк БО-02	1 500 R	16.50	31.05.11	29.11.11	26.11.13	8.0	31.8	103.50	-0.44	2 946	102.61	103.50	10.70	7.95	0.52		банки		
ТКСБанк БО-03	1 500 R	14.00	23.08.11	21.08.12	18.02.14	16.0	34.6	104.69	1.11		103.52	103.80	10.41	6.67	1.13		банки		
ТМК БО-01	5 000 R	8.85	26.04.11		22.10.13		30.6	102.50		100 096	102.50	103.50		7.89	4.30	2.06	/B1/B	производство	
Трансэаро-1	3 000 R	11.85	27.04.11	25.04.12	23.10.13	12.0	30.6	102.77		8 225	102.76	102.87	9.15	5.75	0.86		транспорт		
ТрансКапитал-2	1 800 R	8.15	20.09.11	18.09.12	15.03.16	17.0	59.8	100.80			100.51	100.70	7.68	4.03	1.27	/B1/	банки		
ТрансКонт1	3 000 R	9.50	30.08.11		26.02.13		22.7	104.45	-0.30	12 000	104.23	104.75		7.02	4.54	1.62	BB+/Ba2/	транспорт	
ТрансКонт2	3 000 R	8.80	09.06.11		04.06.15		50.3	103.72	-0.28		103.59	104.00		7.67	4.23	2.71	BB+/Ba2/	транспорт	
ТрансКред БО-1	5 000 R	7.80	17.05.11		17.11.13		31.5	101.10		11 200	100.75	101.19		7.37	3.83	2.16	/Ba1/BB	банки	
ТрансКред2	3 000 R	6.90	14.06.11		12.06.12		14.0	100.00		1	100.00			7.01	3.44	1.03	/Ba1/BB	банки	
ТрансКред3	5 000 R	10.30	07.07.11		07.07.11		2.7	101.10	-0.10	10 000	101.10	101.30		5.18	5.08	0.21	/Ba1/BB	банки	
ТрансКред5	3 000 R	7.90	11.08.11		12.08.13		28.2	101.20		160 000	101.20	101.50		7.45	3.91	1.99	/Ba1/BB	банки	
ТрансКред6	4 000 R	8.25	21.04.11		17.04.14		36.5	101.80						7.71	4.04	2.43	/Ba1/BB	банки	
Трансмаш БО-01	3 000 R	6.50	28.07.11		23.01.14		33.7	100.01						6.60	3.24	2.39		машиностр.	
Транснефть-01	35 000 R	9.75	23.05.11	20.05.15	13.05.19	50.0	98.2	107.50		1 407	100.00	108.50	7.53	9.04	3.08		/Baa1/BBB	сырье	
Транснефть-02	35 000 R	9.75	11.10.11		01.10.19		102.9	103.10		10 000	75.10			9.19	9.43	5.40	/Baa1/BBB	сырье	
Транснефть-03	65 000 R	9.90	28.09.11	25.09.15	18.09.19	54.0	102.5	110.00	0.15	476 920	109.60	109.70	7.16	8.98	3.42		/Baa1/BBB	сырье	
Тюменэнрг2	2 700 R	8.70	29.09.11		29.03.12		11.5	102.50	-0.02	176 300	101.40	102.60		6.03	4.23	0.88		энергетика	
УВЗ-1	3 000 R	9.25	16.06.11	13.12.12	07.12.17	20.0	80.8	101.40		25 000	100.80	101.50	8.49	4.55	1.41			машиностр.	
УВЗ-2	3 000 R	8.95	30.08.11	27.08.13	20.02.18	29.0	83.3	101.15	-0.10		100.50	101.25	8.57	4.41	1.99			машиностр.	
УГМК-УЭМ01	3 000 R	8.25	30.08.11		28.02.12		10.5											металлургия	
УМПО 3	3 000 R	10.00	16.06.11		14.06.12		14.1	102.00			98.02			8.30	4.89	1.01		машиностр.	
Уралкалий БО-01	50 000 R	8.25	22.08.11		17.02.14		34.5				100.00						BB/BB	химия	
УралсибЛК БО-01	2 000 R	9.50	03.06.11		28.02.14		34.9	101.60	0.59	369	101.25	101.72		8.59	2.33	1.27	B+//	финансы	
УралсибЛК БО-03	3 000 R	9.50	03.05.11		29.10.13		30.8	101.60	0.05	721	101.25	101.50		8.40	2.33	1.10	B+//	финансы	
УралсибЛК2	5 000 R	14.50	21.07.11		21.07.11		3.1	102.11	-0.04	152	102.11	102.19		6.10	7.08	0.24	B+//	финансы	
УралсибЛК3	1 500 R	16.50	25.08.11		23.02.12		10.4	107.93			107.25	108.25		6.85	7.62	0.76	B+//	финансы	
УралсибЛК4	2 000 R	16.50	21.07.11		19.01.12		9.2	107.04			106.30	107.30		6.86	7.69	0.67	B+//	финансы	
УралсибЛК5	3 000 R	8.50	21.07.11		19.01.12		9.2	100.95			100.90	101.99		7.29	4.20	0.69	B+//	финансы	
УРСАБанк 5	3 000 R	10.05	19.04.11		18.10.11		6.1	102.38						5.24	4.89	0.45	B+/Ba3/	банки	
УРСАБанк 7	5 000 R	11.75	21.07.11		19.07.12		15.3	105.90	-0.20	4 500	105.75	105.90		6.86	5.53	1.10	B+/Ba3/	банки	
УРСАБанк 8	10 000 R	9.00	13.10.11	09.07.13	09.04.15	27.0	48.4	102.90	-0.05	33 775	101.16	104.50	6.77	4.36	1.93		B+/Ba3/	банки	
УрСИ БО-01	1 000 R	10.80	05.05.11	09.11.11	01.11.12	7.0	18.8										BB-/B+	телеком	
УрСИ сев06	2 000 R	10.50	19.05.11		17.11.11		7.1										BB-/B+	телеком	
УрСИ сев07	3 000 R	8.50	13.09.11		13.03.12		11.0										BB-/B+	телеком	
УрСИ сев08	2 000 R	7.50	05.10.11		03.04.13		23.9										BB-/B+	телеком	
ФСК ЕЭС-04	6 000 R	7.30	06.10.11		06.10.11		5.7	101.09			100.91			4.97	3.60	0.45	/Baa2/BBB	энергетика	
ФСК ЕЭС-06	10 000 R	7.15	27.09.11	26.09.13	15.09.20	30.0	114.6	100.86			101.00	101.30	6.86	3.54	2.13		/Baa2/BBB	энергетика	
ФСК ЕЭС-07	5 000 R	7.50	29.04.11	27.10.15	16.10.20	55.0	115.6	99.93			99.70	100.30	7.64	3.74	3.52		/Baa2/BBB	энергетика	
ФСК ЕЭС-08	10 000 R	7.15	27.09.11	26.09.13	15.09.20	30.0	114.6	101.15		20 000	101.00	101.40	6.72	3.52	2.13		/Baa2/BBB	энергетика	
ФСК ЕЭС-09	5 000 R	7.99	29.04.11	24.10.17	16.10.20	79.0	115.6	100.40	0.10	210 000	100.31	100.50	7.83	3.87	4.69		/Baa2/BBB	энергетика	
ФСК ЕЭС-10	10 000 R	7.75	27.09.11	24.09.15	15.09.20	54.0	114.6	100.80	-0.10	4 000	100.80	101.30	7.67	3.83	3.55		/Baa2/BBB	энергетика	
ФСК ЕЭС-11	5 000 R	7.99	29.04.11	24.10.17	16.10.20	79.0	115.6	100.40		10 000	100.30	100.50	8.06	3.97	4.65		/Baa2/BBB	энергетика	
ХантМанБанк-02	3 000 R	7.85	15.06.11	16.06.11	12.06.13	2.0	26.2	100.42			100.25		5.07	3.90	0.15		/Ba3/B+	банки	
ХКФ Банк-4	3 000 R	7.10	13.07.11		12.10.11		5.9	100.44		3 000		100.44		6.32	1.76	0.45		/Ba3/B+	банки
ХКФ Банк-5	4 000 R	8.15	20.04.11	19.10.11	17.04.13	6.0	24.3	101.13					5.99	2.01	0.46		/Ba3/B+	банки	
ХКФ Банк-6	5 000 R	7.75	14.06.11	11.12.12	10.06.14	20.0	38.3	100.86	-0.04		99.70	101.11	7.39	1.92	1.45		/Ba3/B+	банки	
ХКФ Банк-7	5 000 R	9.00	28.04.11	30.04.12	23.04.15	13.0	48.9	102.10	0.20		101.80	102.00	6.96	2.20	0.92		/Ba3/B+	банки	
Х-МСтройР2	2 000 R	10.00	12.07.11		12.07.11		2.8											строительство	
Центр-инв2	3 000 R	9.25	28.06.11	29.06.12	24.06.14	15.0	38.8	101.34				101.35	8.14		4.55	1.05	/B1/	банки	
ЦентрТел-5	3 000 R	9.30	30.08.11		30.08.11		4.5										B//BB-	телеком	
Черкизово БО-03	3 000 R	8.25	13.05.11		08.11.13		31.2	100.50		88 832	100.35	100.50		8.19	4.09	2.11	/B2/	потреб. тов.	
Черкизово1	2 000 R	12.75	31.05.11		31.05.11		1.4	100.75		1 347	100.75	100.99		6.22	6.31	0.11	/B2/	потреб. тов.	
ЧТПЗ 03об	8 000 R	8.00	26.04.11	28.04.11	21.														

Рынок рублевых облигаций

Выпуск	Объем, млн	Купон, %	Дата			Месяцев до		Цена	Изм.	Торговый объем, шт (осн.+РПС)	Котировки		Доходность, %			Дюр, лет	Рейтинг F/M/S	Сектор
			купона	оферты	погаш	офрт	погаш				покупка	продажа	офрт	погаш	текущ			
ГОСУДАРСТВЕННЫЕ И МУНИЦИПАЛЬНЫЕ ОБЛИГАЦИИ																		
Беларусь-01	7 000 R	8.70	23.06.11		20.12.12	20.4	97.00			70	96.70	98.80		11.11	2.24	1.41		гос. бумаги
ВолгогрО64	1 000 R	7.75	17.05.11		15.05.12	13.1	100.60	0.10			100.50			6.28	3.84	0.41	//BB-	муниципальный
ВолгогрО69	2 000 R	8.75	08.06.11		04.06.14	38.1	101.61				100.02	103.00		7.29	4.29	1.87	//BB-	муниципальный
ИркОбл31-5	2 200 R	7.70	26.06.11		26.10.11	6.4	100.91	-0.09			100.31	101.00		5.16	2.55	0.34	//B	муниципальный
ИркОбл31-6	3 800 R	9.15	15.08.11		22.11.12	19.5	102.60	0.20		207 682	102.20	103.15		6.47	2.98	0.88	//B	муниципальный
Казань07	2 000 R	8.75	22.06.11		15.12.14	44.6	101.54				101.10	103.10		7.98	2.15	1.88		муниципальный
КалужОбл-2	1 300 R	8.40	30.05.11		29.08.11	4.4	101.29	-0.01			100.80			4.61	2.02	0.34	BB-/I	муниципальный
КалужОбл-3	1 000 R	8.95	02.06.11		29.11.12	19.7	101.86			27 200	101.90	103.50		7.60	2.19	1.15	BB-/I	муниципальный
КалужОбл-4	1 500 R	10.11	29.06.11		26.06.13	26.7	104.57				103.50	105.00		7.28	2.41	1.46	BB-/I	муниципальный
Карелия 11	800 R	9.80	12.05.11		10.05.12	12.9	102.57				101.71	103.10		5.96	4.76	0.63	BB-/I	муниципальный
Карелия 3	2 000 R	9.91	23.06.11		18.06.15	50.7	105.90				104.50	105.80		7.19	2.33	2.03	BB-/I	муниципальный
КОМИ 7в об	1 000 R	8.00	23.05.11		22.11.13	31.6	102.18	0.18			101.75	110.25		6.98	3.88	1.79	BB/Ba2/	муниципальный
КОМИ 8в об	1 000 R	7.50	04.09.11		03.12.15	56.3	96.43				95.00	97.50		7.70	3.90	3.26	BB/Ba2/	муниципальный
КОМИ 9в об	2 100 R	7.75	19.04.11		18.10.14	42.6	99.78							7.61	3.87	2.45	BB/Ba2/	муниципальный
КраснЯркР4	10 200 R	11.14	12.05.11		08.11.12	19.0	105.35	0.10		200 100	105.25	105.39		5.91	2.64	1.00	BB+/Ba2/BB+	муниципальный
ЛенОбл-3об	1 300 R	12.00	10.06.11		05.12.14	44.2	114.00			297	113.60	115.97		7.54	5.25	2.78	BB/BB	муниципальный
МГор39-об	4 800 R	8.00	21.07.11		21.07.14	39.7	100.21	-1.05		1 464	100.21	101.28		7.47	3.96	2.69	BBB/Baa1/BBB	муниципальный
МГор44-об	5 000 R	8.00	24.06.11		24.06.15	50.9	100.70			4 897	96.25	100.99		7.24	3.96	3.34	BBB/Baa1/BBB	муниципальный
МГор45-об	15 000 R	8.00	27.06.11		27.06.12	14.5	102.78			23 510	102.50	102.78		5.63	3.88	1.08	BBB/Baa1/BBB	муниципальный
МГор48-об	30 000 R	8.00	11.06.11		11.06.22	135.7	92.66	-0.24			92.50	93.20		7.95	4.30	6.93	BBB/Baa1/BBB	муниципальный
МГор49-об	25 000 R	8.00	14.06.11		14.06.17	75.0	99.41	-0.10			99.51	99.78		7.48	4.01	4.58	BBB/Baa1/BBB	муниципальный
МГор50-об	15 000 R	8.00	18.06.11		18.12.11	8.1	102.15				101.81	102.20		4.74	3.90	0.62	BBB/Baa1/BBB	муниципальный
МГор53-об	15 000 R	8.00	01.09.11		01.09.13	28.9	101.31				75.00			6.89	3.98	2.06	BBB/Baa1/BBB	муниципальный
МГор54-об	15 000 R	8.00	05.09.11		05.09.12	16.9	102.56			50 000	102.31	102.65		5.77	3.93	1.26	BBB/Baa1/BBB	муниципальный
МГор56-об	20 000 R	8.00	22.09.11		22.09.16	66.1	99.45			518	99.00	99.45		7.46	4.06	4.23	BBB/Baa1/BBB	муниципальный
МГор58-об	15 000 R	10.00	01.06.11		01.06.11	1.5	100.67	-0.07		46 989	100.60	100.67		4.44	2.50	0.12	BBB/Baa1/BBB	муниципальный
МГор61-об	15 000 R	15.00	03.06.11		03.06.13	25.9	118.20			67 000	117.75	118.20		5.97	3.20	1.75	BBB/Baa1/BBB	муниципальный
МГор62-об	20 000 R	15.00	08.06.11		08.06.14	38.2	118.45	-0.14		73 111	118.10	118.50		6.75	3.19	2.45	BBB/Baa1/BBB	муниципальный
МГор63-об	15 000 R	15.00	10.06.11		10.12.13	32.2	120.25			100 001	120.25	121.00		6.77	3.14	2.10	BBB/Baa1/BBB	муниципальный
МГор66-об	110 000 R	8.75	23.05.11		23.11.18	92.5	107.00			34 700		106.95		7.52	1.99	5.28	BBB/Baa1/BBB	муниципальный
Мос.обл. 7в	16 000 R	8.00	20.04.11		16.04.14	36.5	101.01							7.76	3.95	2.43	/B1/отозван	муниципальный
Мос.обл. 8в	10 000 R	9.00	14.06.11		11.06.13	26.2	102.50			46 310	101.00	102.50		7.00	4.38	1.11	/B1/отозван	муниципальный
Мос.обл. 9в	33 000 R	18.00	27.09.11		15.03.12	11.1	104.77	-2.23			107.30	107.65		11.28	8.00	0.64	/B1/отозван	муниципальный
НижгорОбл3	2 000 R	7.70	21.04.11		20.10.11	6.2	101.09							5.57	3.80	0.46	B+/отозван/	муниципальный
НижгорОбл4	2 700 R	8.00	24.05.11		17.11.12	19.3	101.17				100.70			6.86	3.92	0.96	B+/отозван/	муниципальный
ОФЗ 25063	30 000 R	6.20	11.05.11		09.11.11	6.8	101.30	-0.10		16 450	101.30	101.48		3.90	1.53	0.53	BBB/Baa1/BBB	гос. бумаги
ОФЗ 25064	45 000 R	11.90	20.04.11		18.01.12	9.2	105.99	-0.01		161 333	105.65	106.00		3.85	2.80	0.69	BBB/Baa1/BBB	гос. бумаги
ОФЗ 25065	46 000 R	12.00	29.06.11		27.03.13	23.6	112.29	-0.06		1492 512	111.75	112.10		5.41	2.66	1.67	BBB/Baa1/BBB	гос. бумаги
ОФЗ 25066	40 000 R	10.55	06.07.11		06.07.11	2.6	101.57	-0.03		6 100	101.45	101.57		3.27	2.59	0.21	BBB/Baa1/BBB	гос. бумаги
ОФЗ 25067	45 000 R	11.30	20.04.11		17.10.12	18.3	108.75	-0.20		50 001		108.80		5.30	2.59	1.30	BBB/Baa1/BBB	гос. бумаги
ОФЗ 25068	45 000 R	12.00	24.08.11		20.08.14	40.7	116.85	-0.40		370 000	116.55	117.20		6.42	5.12	2.68	BBB/Baa1/BBB	гос. бумаги
ОФЗ 25070	44 947 R	10.00	28.09.11		28.09.11	5.4	102.92	-0.02		800 880	102.71	102.93		3.37	4.84	0.43	BBB/Baa1/BBB	гос. бумаги
ОФЗ 25071	80 000 R	8.10	01.06.11		26.11.14	43.9	104.67	-0.03		600 000	104.50	104.69		6.73	3.86	2.93	BBB/Baa1/BBB	гос. бумаги
ОФЗ 25072	150 000 R	7.15	27.07.11		23.01.13	21.5	102.91			5032 608	102.60	102.80		5.47	3.46	1.58	BBB/Baa1/BBB	гос. бумаги
ОФЗ 25073	150 000 R	6.85	03.08.11		01.08.12	15.7	102.05	-0.09		157 500	102.00	102.10		5.25	3.35	1.18	BBB/Baa1/BBB	гос. бумаги
ОФЗ 25075	137 604 R	6.88	20.07.11		15.07.15	51.6	99.50	-0.25		93 194	99.45	99.50		7.14	3.45	3.45	BBB/Baa1/BBB	гос. бумаги
ОФЗ 25076	92 241 R	7.10	15.09.11		13.03.14	35.3	102.15	0.05		49 750	102.08	102.35		6.36	4.55	2.48	BBB/Baa1/BBB	гос. бумаги
ОФЗ 25077	47 429 R	7.35	27.07.11		20.01.16	57.9	100.60	-0.30		78 165	100.60	100.80		7.32	3.64	3.77	BBB/Baa1/BBB	гос. бумаги
ОФЗ 25078	99 736 R	6.70	10.08.11		06.02.13	22.0	101.85	-0.10		551 000	101.82	101.95		5.68	3.41	1.62	BBB/Baa1/BBB	гос. бумаги
ОФЗ 26198	42 117 R	6.00	03.11.11		02.11.12	18.8	100.75	0.25		69 000	100.39	100.75		5.46	5.96	1.41	BBB/Baa1/BBB	гос. бумаги
ОФЗ 26199	44 000 R	6.10	13.07.11		11.07.12	15.0	101.10	-0.10		100	101.10	101.25		5.28	1.50	1.14	BBB/Baa1/BBB	гос. бумаги
ОФЗ 26200	50 000 R	6.10	20.04.11		17.07.13	27.4	100.02				100.50	101.00		6.23	1.52	1.97	BBB/Baa1/BBB	гос. бумаги
ОФЗ 26202	40 000 R	11.20	22.06.11		17.12.14	44.6	115.40	0.40		300 000	114.70	115.00		6.61	2.42	2.90	BBB/Baa1/BBB	гос. бумаги
ОФЗ 26203	139 560 R	6.90	10.08.11		03.08.16	64.5	99.40	0.47		370 000	98.25	98.85		7.16	3.46	4.17	BBB/Baa1/BBB	гос. бумаги
ОФЗ 26204	2																	



Рынок еврооблигаций

Выпуск	Объем, млн	Купон, %	Дата			Месяцев до		Цена	Изм.	Торговый объем, шт	Котировки		Доходность, %			Дюр, лет	Рейтинг F/M/S	Сектор
			купона	оферты	погаш	офрт	погаш				покупка	продажа	офрт	погаш	текущ			
ЕВРООБЛИГАЦИИ																		
Ak bars-11	300 \$	9.25	20.06.11		20.06.11	2.1	101.04	-0.04						3.11	4.58	0.17	BB-/Ba3/	банки
Ak bars-12	225 \$	10.25	03.06.11		03.12.12	19.8	109.03	-0.01						4.42	4.70	1.46	BB-/Ba3/	банки
Alfa-Bank-12	500 \$	8.20	25.06.11		25.06.12	14.5	105.94	-0.06						3.06	3.87	1.11	BB-/Ba1/B+	банки
Alfa-Bank-13	400 \$	9.25	24.06.11	24.06.11	24.06.13	2.0	109.94						-37.36	4.21	0.22	BB-/Ba1/B+	банки	
Alfa-Bank-15_03_18	600 \$	8.00	18.09.11		18.03.15	47.7	107.48	-0.24						5.83	3.72	3.34	BB-/Ba1/B+	банки
Alfa-Bank-17	300 \$	8.64	22.08.11	22.02.12	22.02.17	10.0	71.2	103.26	-0.07				4.64	4.18	0.80	BB-/Ba1/B+	банки	
Alfa-Bank-17_09_25	1 000 \$	7.88	25.09.11		25.09.17	78.4	105.06	-0.24						6.89	3.75	5.01	BB-/Ba1/B+	банки
Alliance Oil-15	350 \$	9.88	11.09.11		11.03.15	47.4	110.19	-0.12						6.85	4.48	3.22	B//B+	сырье
Alrosa-14	500 \$	8.88	17.05.11		17.11.14	43.6	115.22	0.11						4.24	3.85	3.02	BB-/Ba3/BB-	сырье
Alrosa-20	1 000 \$	7.75	03.05.11		03.11.20	116.2	107.47	-0.43						6.68	3.61	6.58	BB-/Ba3/BB-	сырье
Bank St-Petersburg-17	100 \$	10.50	25.07.11		25.07.17	76.3											/Ba3/	банки
BoM-13	500 \$	7.34	13.05.11		13.05.13	25.2	108.46	-0.07						3.08	3.38	1.88	BBB-/Baa1/	банки
BoM-15	300 \$	7.50	25.05.11		25.11.15	56.1	101.81	-0.08						7.03	3.68	3.74	BBB-/Baa1/	банки
BoM-15_03_11	750 \$	6.70	11.09.11		11.03.15	47.4	106.52	-0.13						4.84	3.14	3.40	BBB-/Baa1/	банки
BoM-17	400 \$	6.81	10.05.11		10.05.17	73.8	102.90	-0.08						6.22	3.31	4.79	BBB-/Baa1/	банки
Business Alliance-12	8 323 R	8.88	25.04.11		25.04.12	12.4												банки
Credit Europe Bank-13	300 \$	7.75	20.05.11		20.05.13	25.4	103.44							5.97	3.75	1.86	/Ba3/	банки
EURDEV-14	500 \$	7.38	29.09.11		29.09.14	42.0	110.11	-0.04						4.19	3.35	3.05	BBB-/A3/BBB	банки
Eurochem12	300 \$	7.88	21.09.11		21.09.12	17.4	103.97	-0.06						4.95	3.79	1.34	BB/BB	химия
Evraz-13	1 050 \$	8.88	24.04.11		24.04.13	24.6	110.30	-0.12						3.54	4.02	1.80	B+/B1/B	металлургия
Evraz-15	750 \$	8.25	10.05.11		10.11.15	55.6	111.92	-0.33						5.27	3.69	3.71	/Ba3/BB-	металлургия
Evraz-18	550 \$	9.50	24.04.11		24.04.18	85.4	116.98	-0.71						6.45	4.06	5.06	B+/B1/B	металлургия
Gallery-13 CLN	175 \$	10.13	12.05.11		12.05.13	25.2											/Caa1/D	сырье
Gazprom-11 CHF	500 C	9.00	23.04.11		23.04.11	0.2	100.04	-0.02						5.36	9.00	0.01	BBB-/Baa1/BBB	сырье
Gazprom-12	1 000 €	4.56	09.12.11		09.12.12	20.0	103.06	-0.03						2.61	4.42	1.58	BBB-/Baa1/BBB	сырье
Gazprom-12 JPY	30 000 Y	2.89	15.05.11		15.11.12	19.2	101.14	0.06						2.15	1.43	1.52	BBB-/Baa1/BBB	сырье
Gazprom-13	1 750 \$	9.63	01.09.11		01.03.13	22.8	113.65	-0.03						2.14	4.24	1.73	BBB-/Baa1/BBB	сырье
Gazprom-13 GBP	800 G	6.58	31.10.11		31.10.13	30.9	106.51	-0.04						3.78	6.18	2.32	BBB-/Baa1/BBB	сырье
Gazprom-13-2	1 222 \$	4.51	22.07.11		22.07.13	27.5											BBB-/Baa1/BBB	сырье
Gazprom-13-5	400 \$	7.34	11.10.11		11.04.13	24.1	110.03	-0.11						2.14	3.34	1.86	BBB-/Baa1/BBB	сырье
Gazprom-13-6	500 \$	7.51	31.07.11		31.07.13	27.8	111.21	0.02						2.43	3.38	2.10	BBB-/Baa1/BBB	сырье
Gazprom-14	780 €	5.03	25.02.12		25.02.14	34.8	104.15	-0.03						3.44	4.83	2.67	BBB-/Baa1/BBB	сырье
Gazprom-14_07_31	1 250 \$	8.13	31.07.11		31.07.14	40.0	114.70	-0.11						3.46	3.56	2.88	BBB-/Baa1/BBB	сырье
Gazprom-14-2	700 €	5.36	31.10.11		31.10.14	43.1	105.18	0.00						3.73	5.10	3.19	BBB-/Baa1/BBB	сырье
Gazprom-15	1 000 €	5.88	01.06.11		01.06.15	50.2	106.32	-0.09						4.13	5.53	3.54	BBB-/Baa1/BBB	сырье
Gazprom-15_02_04	850 €	8.13	04.02.12		04.02.15	46.3	114.22	-0.08						2.09	7.11	3.35	BBB-/Baa1/BBB	сырье
Gazprom-15_11_29	1 000 \$	5.09	29.05.11		29.11.15	56.2	104.38	-0.16						4.04	2.44	4.02	BBB-/Baa1/BBB	сырье
Gazprom-16	1 350 \$	6.21	22.05.11		22.11.16	68.2	108.99	-0.15						4.38	2.85	4.64	BBB-/Baa1/BBB	сырье
Gazprom-17	500 €	5.14	22.03.12		22.03.17	72.2	102.49	0.03						4.59	5.01	5.13	BBB-/Baa1/BBB	сырье
Gazprom-17-2	500 €	5.44	02.11.11		02.11.17	79.7	104.03	0.09						4.65	5.23	5.44	BBB-/Baa1/BBB	сырье
Gazprom-18	1 200 €	6.61	13.02.12		13.02.18	83.1	107.95	-0.03						5.12	6.12	5.55	BBB-/Baa1/BBB	сырье
Gazprom-18-2	1 100 \$	8.15	11.10.11		11.04.18	85.0	117.74	-0.31						5.09	3.46	5.45	BBB-/Baa1/BBB	сырье
Gazprom-19	2 250 \$	9.25	23.04.11	23.04.12	23.04.19	12.0	97.6										BBB-/Baa1/BBB	сырье
Gazprom-20	1 250 \$	7.20	01.08.11		01.02.20	107.0	108.73	-0.17						4.19	3.31	2.86	BBB-/Baa1/BBB	сырье
Gazprom-22	1 300 \$	6.51	07.09.11		07.03.22	132.5	106.10	-0.33						5.75	3.07	7.78	BBB-/Baa1/BBB	сырье
Gazprom-34	1 200 \$	8.63	28.04.11	28.04.14	28.04.34	37.0	280.4	123.77	-0.36				0.68	3.48	2.67		BBB-/Baa1/BBB	сырье
Gazprom-37	1 250 \$	7.29	16.08.11		16.08.37	320.6	108.01	-0.24						6.64	3.37	12.02	BBB-/Baa1/BBB	сырье
Gazprombank-11	300 \$	7.97	15.06.11		15.06.11	1.9	101.08	-0.01						1.08	3.94	0.16	/Baa3/BB	банки
Gazprombank-13	500 \$	7.93	28.06.11		28.06.13	26.7	109.79	-0.08						3.27	3.61	1.99	/Baa3/BB	банки
Gazprombank-14	500 \$	6.25	15.06.11		15.12.14	44.6	105.70	-0.22						4.54	2.96	3.20	/Baa3/BB	банки
Gazprombank-15	1 000 \$	6.50	23.09.11		23.09.15	54.0	106.73	-0.17						4.80	3.04	3.83	/Baa3/BB	банки
Gazprombank-16	120 \$	7.35	08.05.11		08.05.16	61.6											/Baa3/BB	банки
Gazstream-13	647 \$	5.63	22.07.11		22.07.13	27.5	104.17	-0.09						3.68	2.70	2.09	BBB-/Baa1/BBB	сырье
HCFB-11	500 \$	11.00	20.06.11		20.06.11	2.1	100.96	-0.10						5.23	5.45	0.17	/Ba3/B+	банки
HCFB-11-2	450 \$	11.75	11.08.11		11.08.11	3.8	102.57	-0.16						3.42	5.73	0.31	/Ba3/B+	банки
HCFB-14	500 \$	7.00	18.09.11		18.03.14	35.5	102.22	-0.29						6.15	3.42	2.60	/Ba3/B+	банки
IIB-13	200 \$	11.00	15.08.11		15.02.13	22.3											D/Caa2/D	банки
KZOSRU-11	200 \$	9.25	30.04.11		30.10.11	6.5	102.25	-0.38						4.92	4.52	0.50	RD//D	химия
LenSpetsSMU-15	150 \$	9.75	09.05.11		09.11.15	55.5											//B	строительство
Lukoil-14	900 \$	6.38	05.05.11		05.11.14	43.2	109.37	-0.09						3.54	2.92	3.11	BBB-/Baa2/BBB-	сырье
Lukoil-17	500 \$	6.36	07.06.11		07.06.17	74.7	107.41	-0.19						4.94	2.96	4.99	BBB-/Baa2/BBB-	сырье
Lukoil-19	600 \$	7.25	05.05.11		05.11.19	104.1	110.15	-0.13						5.73	3.29	6.26	BBB-/Baa2/BBB-	сырье
Lukoil-20	800 \$	6.13	09.05.11		09.11.20	116.4												сырье
Lukoil-22	500 \$	6.66	07.06.11		07.06.22	135.6	105.11	-0.26										

Рынок еврооблигаций

Выпуск	Объем, млн	Купон, %	Дата			Месяцев до		Цена	Изм.	Торговый объем, шт	Котировки		Доходность, %			Дюр, лет	Рейтинг F/M/S	Сектор
			купона	оферты	погаш	офрт	погаш				покупка	продажа	офрт	погаш	текущ			
ЕВРООБЛИГАЦИИ																		
Promsvyazbank-14	500 \$	6.20	25.10.11		25.04.14	36.8	100.29	-0.31					228.10	3.07	0.04	BB-/Ba2/отозван	банки	
Promsvyazbank-15	200 \$	12.75	27.05.11		27.05.15	50.0	118.01	-0.23					7.56	5.40	3.14	BB-/Ba2/отозван	банки	
Promsvyazbank-16	200 \$	11.25	08.07.11		08.07.16	63.6	114.50	-0.15					7.81	4.91	3.91	BB-/Ba2/отозван	банки	
Promsvyazbank-18	100 \$	12.50	31.07.11		31.01.18	82.7	111.48	-0.05					11.03	5.61	4.46	BB-/Ba2/отозван	банки	
Raspadskaya-12	300 \$	7.50	22.05.11		22.05.12	13.3	104.20	-0.02					3.55	3.60	1.02	/B1/B+	сырьё	
Renaissance-16	325 \$	11.00	21.10.11		21.04.16	61.0										B-/B1/B-	банки	
RenCap-13	225 \$	13.00	01.10.11		01.04.13	23.8	106.92	-0.20					9.04	6.08	1.71	B-/B1/B-	банки	
Rosbank-12	130 \$	9.00	01.07.11		01.07.12	14.7										BBB+/Baa3/BBB+	банки	
Rosselkhozbank-12 CHF	150 C	6.26	30.04.11		30.04.12	12.6										BBB/Baa1/	банки	
Rosselkhozbank-13	700 \$	7.18	16.05.11		16.05.13	25.3	108.64	-0.10					2.86	3.30	1.89	BBB/Baa1/	банки	
Rosselkhozbank-13 RUB	30 000 R	7.50	25.09.11		25.03.13	23.6	101.89	-0.08					6.44	3.68	1.77	BBB/Baa1/	банки	
Rosselkhozbank-14	750 \$	7.13	14.07.11		14.01.14	33.4	108.52	-0.12					3.82	3.28	2.46	BBB/Baa1/	банки	
Rosselkhozbank-14-2	1 000 \$	9.00	11.06.11		11.06.14	38.3	114.46	-0.11					4.06	3.93	2.71	BBB/Baa1/	банки	
Rosselkhozbank-14	500 \$	6.97	21.09.11	21.09.11	21.09.16	66.1	101.22	-0.02				4.02		3.44	0.42	BBB/Baa1/	банки	
Rosselkhozbank-16 RUB	20 000 R	8.70	17.09.11		17.03.16	59.8	102.10	-0.74					8.17	4.26	3.92	BBB/Baa1/	банки	
Rosselkhozbank-17	1 250 \$	6.30	15.05.11		15.05.17	74.0	104.89	-0.22					5.34	3.00	4.91	BBB/Baa1/	банки	
Rosselkhozbank-18	1 000 \$	7.75	29.05.11		29.05.18	86.6	111.91	-0.27					5.69	3.46	5.40	BBB/Baa1/	банки	
RusHydro-15	20 000 R	7.88	28.04.11		28.10.15	55.1										/Baa3/BBB-	энергетика	
Russia-15	2 000 \$	3.63	29.04.11		29.04.15	49.1	100.92	-0.21					3.38	1.80	3.66	BBB/Baa1/BBB	гос. бумаги	
Russia-18	3 466 \$	11.00	24.07.11		24.07.18	88.5	141.28	-0.66					4.32	3.89	5.34	BBB/Baa1/BBB	гос. бумаги	
Russia-18 RUB	40 000 R	7.85	10.09.11		10.03.18	83.9	104.24	-0.25					6.61	3.76	5.26	BBB/Baa1/BBB	гос. бумаги	
Russia-20	3 500 \$	5.00	29.04.11		29.04.20	110.0	100.61	-0.51					4.92	2.48	7.04	BBB/Baa1/BBB	гос. бумаги	
Russia-28	2 500 \$	12.75	24.06.11		24.06.28	209.2	175.05	-0.91					5.79	3.64	9.06	BBB/Baa1/BBB	гос. бумаги	
Russia-30	21 218 \$	7.50	30.09.11		31.03.30	230.7	115.55	-0.90	2 000				4.83	3.24	5.64	BBB/Baa1/BBB	гос. бумаги	
RusStandard-11	350 \$	8.63	05.05.11		05.05.11	0.6	100.23	-0.03					3.66	4.30	0.05	B+/Ba3/B+	банки	
RusStandard-15	200 \$	8.88	16.06.11		16.12.15	56.8	101.32	-0.02					8.52	4.38	3.66	B+/Ba3/B+	банки	
RusStandard-16	200 \$	9.75	01.06.11		01.12.16	68.5	102.28	0.03					10.49	4.77	4.01	B+/Ba3/B+	банки	
RZD-17	1 500 \$	5.74	03.10.11		03.04.17	72.6	104.66	-0.13					4.83	2.74	5.02	BBB/Baa1/BBB	транспорт	
RZD-31 GBP	350 G	4.24	25.09.11		25.03.31	242.7										BBB/Baa1/BBB	транспорт	
Sberbank-11	750 \$	5.93	14.05.11		14.11.11	7.0	102.78	-0.11					1.03	2.88	0.56	BBB/Baa1/	банки	
Sberbank-13	500 \$	6.48	15.05.11		15.05.13	25.3	108.22	-0.07					2.39	2.99	1.91	BBB/Baa1/	банки	
Sberbank-13-2	500 \$	6.47	02.07.11		02.07.13	26.9	108.39	-0.12					2.53	2.98	2.04	BBB/Baa1/	банки	
Sberbank-14 CHF	400 C	3.50	12.11.11		12.11.14	43.5	101.83	0.35					2.93	3.44	3.32		банки	
Sberbank-15_07	1 500 \$	5.50	07.07.11		07.07.15	51.4	104.82	-0.21					4.24	2.62	3.70	BBB/Baa1/	банки	
Sberbank-17	1 000 \$	5.40	24.09.11		24.09.17	78.4	101.95	-0.16					5.04	2.65	5.38	BBB/Baa1/	банки	
Severstal-13	1 250 \$	9.75	29.07.11		29.07.13	27.8	112.74	-0.19					3.86	4.32	2.04	B+/Ba3/BB-	сырьё	
Severstal-14	375 \$	9.25	19.04.11		19.04.14	36.6	113.93	-0.19					4.26	4.06	2.55	B+/Ba3/BB-	сырьё	
Severstal-17	1 000 \$	6.70	25.04.11		25.10.17	79.4	102.36	-0.24					6.25	3.27	5.08	B+/Ba3/BB-	сырьё	
Sibirtelecom-11 CLN	90 \$	7.70	24.04.11		24.04.11	0.2										BB//	телеком	
SINEK-15	250 \$	7.70	03.08.11		03.08.15	52.3	107.50	0.33					5.70	3.58	3.60	BBB-/Ba1/	финансы	
Sovkomflot-17	800 \$	5.38	27.04.11		27.10.17	79.5	97.88	-0.58					5.77	2.75	5.28		транспорт	
TCS Finance-14	175 \$	11.50	20.10.11		21.04.14	36.6											банки	
TMK-11	600 \$	10.00	29.07.11		29.07.11	3.4	101.96	-0.05					2.90	4.90	0.28	/B1/B	производство	
TMK-18	500 \$	7.75	27.07.11		27.01.18	82.5	103.31	-0.24					6.66	3.75	5.16	/B1/B	производство	
TNK-11	500 \$	6.88	18.07.11		18.07.11	3.0	101.42	-0.05					1.15	3.39	0.25	BBB-/Baa2/BBB-	сырьё	
TNK-12	500 \$	6.13	20.09.11		20.09.12	17.4	104.25	-0.02					3.05	2.94	1.36	BBB-/Baa2/BBB-	сырьё	
TNK-13	600 \$	7.50	13.09.11		13.03.13	23.2	109.32	-0.09					2.46	3.43	1.78	BBB-/Baa2/BBB-	сырьё	
TNK-15	500 \$	6.25	02.08.11		02.02.15	46.2	107.40	-0.29					4.12	2.91	3.34	BBB-/Baa2/BBB-	сырьё	
TNK-16	1 000 \$	7.50	18.07.11		18.07.16	63.9	112.03	-0.26					4.87	3.35	4.31	BBB-/Baa2/BBB-	сырьё	
TNK-17	800 \$	6.63	20.09.11		20.03.17	72.1	107.04	-0.34					5.23	3.10	4.88	BBB-/Baa2/BBB-	сырьё	
TNK-18	1 100 \$	7.88	13.09.11		13.03.18	84.0	113.85	-0.42					5.44	3.46	5.38	BBB-/Baa2/BBB-	сырьё	
TNK-20	500 \$	7.25	02.08.11		02.02.20	107.1	109.87	-0.41					5.80	3.30	6.48	BBB-/Baa2/BBB-	сырьё	
TransCapitalBank-17	100 \$	10.51	18.07.11		18.07.17	76.1	104.34	-0.11					10.66	5.04	4.34	/B1/	банки	
TransCreditBank-11	350 \$	9.00	25.06.11		25.06.11	2.3	101.30	-0.03					1.66	4.44	0.18	/Ba1/BB	банки	
Transneft-12	500 \$	6.10	27.06.11		27.06.12	14.5	105.03	-0.03					1.82	2.90	1.14	/Baa1/BBB	сырьё	
Transneft-12-2	700 €	5.38	27.06.11		27.06.12	14.5	102.95	-0.03					2.84	2.61	1.14	/Baa1/BBB	сырьё	
Transneft-13	600 \$	7.70	07.08.11		07.08.13	28.1	111.82	-0.08					2.39	3.44	2.11	/Baa1/BBB	сырьё	
Transneft-14	1 300 \$	5.67	05.09.11		05.03.14	35.1	107.20	-0.10					3.04	2.64	2.65	/Baa1/BBB	сырьё	
Transneft-18	1 050 \$	8.70	07.08.11		07.08.18	88.9	123.90	-0.25					4.78	3.51	5.55	/Baa1/BBB	сырьё	
URSA-11-1	130 \$	12.00	30.06.11		30.12.11	8.5	106.43	-0.04					2.65	5.64	0.66	B+/Ba3/	банки	
URSA-11-2	300 €	8.30	16.11.11		16.11.11	7.1	102.92	-0.11					3.04	8.06	0.57	B+/Ba3/	банки	
UTK-13 CLN	3 500 R	9.00	04.06.11	04.06.11	04.06.13	2.0	25.9									/B1/B	телеком	
VEB-16 CHF	400 C	3.75	17.02.12		17.02.16	58.9	99.84	0.28					3.75	3.76	4.40	BBB/Baa1/BBB	банки	
VEB-17	600 \$	5.45	22.05.11		22.11.17	80.3	101.86	-0.07					5.11	2.68	5.38	BBB/Baa1/BBB	банки	
VEB-20	1 600 \$	6.90	09.07.11		09.07.20	112.3	106.91	-0.30					5.92	3.23	6.74	BBB/Baa1/BBB	банки	
VEB-25	1 000 \$	6.80	22.05.11		22.11.25	177.7	101.80	-0.18										

Департамент по операциям с долговыми инструментами

Исполнительный директор, руководитель департамента

Борис Гинзбург, ginzburgbi@uralsib.ru

Управление продаж и торговли

Руководитель управления

Сергей Шемардов, she_sa@uralsib.ru

Управление продаж

Коррадо Таведжиа, taveggia@uralsib.ru
Елена Довгань, dov_en@uralsib.ru
Анна Карпова, karpovaam@uralsib.ru
Екатерина Кочемазова, kochemazovaea@uralsib.ru
Дмитрий Попов, popovdv@uralsib.ru
Алексей Соколов, sokolovav@uralsib.ru
Дэниэл Фельцман, feltsmand@uralsib.ru

Управление торговли

Андрей Борисов, bor_av@uralsib.ru
Вячеслав Чалов, chalovvg@uralsib.ru
Наталья Храброва, khrabrovann@uralsib.ru

Корпоративные выпуски

Артемий Самойлов, samojlovaa@uralsib.ru
Виктор Орехов, ore_vv@uralsib.ru
Дарья Союшкина, sonyushkinada@uralsib.ru
Алексей Чекушин, chekushinay@uralsib.ru

Региональные выпуски

Кирилл Иванов, ivanovkv@uralsib.ru
Александр Маргеев, margeevas@uralsib.ru

Управление по рынкам долгового капитала

Сопровождение проектов

Гюзель Тимошкина, tim_gg@uralsib.ru
Галина Гудыма, gud_gi@uralsib.ru
Наталья Грищенко, grischenkovane@uralsib.ru
Антон Кулаков, kulakovak@uralsib.ru

Аналитическое управление

Руководитель управления

Константин Чернышев, che_kb@uralsib.ru

Дирекция анализа долговых инструментов

Руководитель Дмитрий Дудкин, dudkindi@uralsib.ru

Заместитель руководителя управления

Вячеслав Смольянинов, smolyaninovv@uralsib.ru

Долговые обязательства

Дмитрий Дудкин, dudkindi@uralsib.ru
Надежда Мырסיкова, myrsikovanv@uralsib.ru
Мария Радченко, radchenkomg@uralsib.ru
Ольга Стерина, sterinaoa@uralsib.ru
Юрий Голбан, golbanyv@uralsib.ru

Стратегия/Политика

Крис Уифер, cweafer@uralsib.ru
Вячеслав Смольянинов, smolyaninovv@uralsib.ru
Леонид Слипченко, slipchenkola@uralsib.ru

Экономика

Алексей Девятков, devyatovae@uralsib.ru
Наталья Майорова, mai_ng@uralsib.ru
Ольга Стерина, sterinaoa@uralsib.ru

Банки

Леонид Слипченко, slipchenkola@uralsib.ru
Наталья Майорова, mai_ng@uralsib.ru
Наталья Березина, berezinana@uralsib.ru

Анализ рыночных данных

Вячеслав Смольянинов, smolyaninovv@uralsib.ru
Василий Дегтярев, degtyarevm@uralsib.ru
Дмитрий Пуш, pushds@uralsib.ru
Максим Недовесов, nedovesovmv@uralsib.ru

Английский язык

Джон Уолш (англ. яз.), walshj@uralsib.ru,
Тимоти Халл, hallt@uralsib.ru
Пол Де Витт, dewittpd@uralsib.ru
Хиссам Латиф, latifh@uralsib.ru

Дизайн

Ангелина Шабаринова, shabarinovav@uralsib.ru

Нефть и газ

Алексей Кокин, kokinav@uralsib.ru
Юлия Новиченкова, novichenkova@uralsib.ru

Электроэнергетика

Матвей Тайц, tai_ma@uralsib.ru
Александр Селезнев, seleznevae@uralsib.ru

Металлургия/Горнодобывающая промышленность

Дмитрий Смолин, smolindv@uralsib.ru
Николай Сосновский, sosnovskyno@uralsib.ru

Телекоммуникации/Медиа/ Информационные технологии

Константин Чернышев, che_kb@uralsib.ru
Константин Белов, belovka@uralsib.ru

Минеральные удобрения/ Машиностроение/Транспорт

Анна Куприянова, kupriyanovaa@uralsib.ru
Ирина Иртегова, irtegovais@uralsib.ru

Потребительский сектор/Недвижимость

Тигран Оганесян, hovhannisyan@uralsib.ru
Александр Шелестович, shelestoviav@uralsib.ru

Редакционная группа

Русский язык

Андрей Пятигорский, pya_ae@uralsib.ru
Евгений Гринкрug, grinkruges@uralsib.ru
Ольга Симкина, sim_oa@uralsib.ru
Анна Разинцева, razintsevaav@uralsib.ru
Степан Чургов, chugrovss@uralsib.ru

Настоящий бюллетень предназначен исключительно для информационных целей. Ни при каких обстоятельствах он не должен использоваться или рассматриваться как оферта или предложение делать оферты. Несмотря на то что данный материал был подготовлен с максимальной тщательностью, УРАЛСИБ не дает никаких прямых или косвенных заверений или гарантий в отношении достоверности и полноты включенной в бюллетень информации. Ни УРАЛСИБ, ни агенты компании или аффилированные лица не несут никакой ответственности за любые прямые или косвенные убытки от использования настоящего бюллетеня или содержащейся в нем информации. Все права на бюллетень принадлежат ООО «УРАЛСИБ Кэпитал», и содержащаяся в нем информация не может воспроизводиться или распространяться без предварительного письменного разрешения. © УРАЛСИБ Кэпитал 2011