

Рублевые выпуски

| УТМ, % | Изменение, б. п. | | | |
|---------------|------------------|---------|---------|------|
| | знач. | за ден. | за мес. | УТД |
| ОФЗ 46020 | 8.0 | - | 3 | 5 |
| Газпром-11 | 6.9 | - | (5) | (68) |
| Вымпелком-6/7 | 8.4 | - | 22 | (9) |

Сырьевые рынки

| | Изменение, % | | | |
|---------------------|--------------|---------|---------|-------|
| | знач. | за ден. | за мес. | УТД |
| Золото, \$/унция | 1 513.8 | 1.2 | 2.6 | 6.5 |
| Urals, \$/барр. | 112.5 | 5.5 | (8.5) | 22.0 |
| S&P Металлы, инд. | 1 909.7 | 0.4 | (9.3) | (4.2) |
| S&P C/x прод., инд. | 812.0 | 2.3 | (8.7) | (1.7) |

Денежный рынок

| млрд руб. | Изменение | | | |
|---------------|-----------|---------|---------|----------|
| | знач. | за ден. | за мес. | УТД |
| Репо в ЦБ | 1.5 | (17.9) | (8.3) | 30 778.1 |
| Корсчета | 657.9 | 42.7 | 21.4 | (336.8) |
| Депозиты в ЦБ | 443.1 | 178.9 | (52.9) | (190.1) |

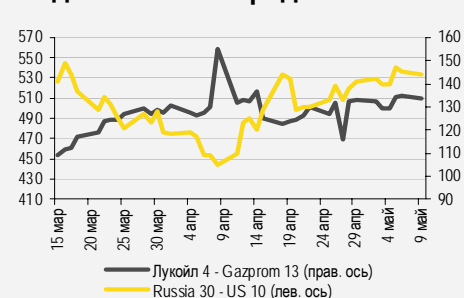
| | Изменение, б. п. | | | |
|-----------------|------------------|---------|---------|------|
| | знач. | за ден. | за мес. | УТД |
| NDF 1Y, % | 3.97 | (53) | (73) | (94) |
| MOSPrime O/N, % | 3.52 | - | 37 | 177 |

| | Изменение, % | | | |
|--------|--------------|---------|---------|-------|
| | знач. | за ден. | за мес. | УТД |
| USDRUB | 27.95 | 0.9 | (0.3) | (8.5) |

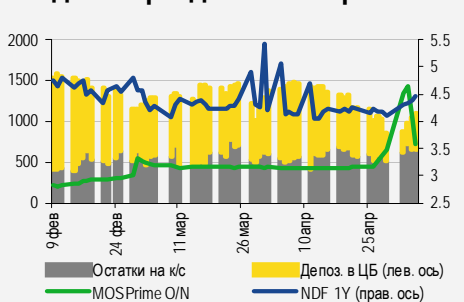
Индексы

| б.п. | Изменение, б. п. | | | |
|--------------------|------------------|---------|---------|------|
| | знач. | за ден. | за мес. | УТД |
| Russia 30 - UST 10 | 144.0 | (1) | 39 | (9) |
| EMBI + Spread | 308.3 | 0.7 | 26.6 | 19.7 |

Индикативные спреды



Индикаторы денежного рынка



Источники: PTC, ММВБ, Bloomberg, оценки УРАЛСИБа

СТРАТЕГИЯ

ВНЕШНИЙ РЫНОК

Проблемы суверенных долгов вновь могут выйти на первый план: S&P понизило суверенный рейтинг Греции на две ступени с «BB-» до «B», сегодня государству предстоит разместить госбумагу на 1,25 млрд евро, аукцион позволит оценить новую премию за риск инвестирования в греческие бумаги. К тому же в мае стране предстоит одна из крупнейших в текущем году выплат по госдолгу. *стр. 2*

ВНУТРЕННИЙ РЫНОК

Завтра Волгоградская область разместит пятилетний выпуск 34005 на 3 млрд руб., ориентир по ставке купона составляет 7,4–8%, предложение может быть привлекательным только по верхней границе диапазона. Внутренний госдолг за четыре месяца превысил 2,8 трлн руб., Минфин продолжит доразмещать ОФЗ даже в условиях бюджетного профицита. По нашему прогнозу, к концу года внутренний госдолг приблизится к 3 трлн руб. *стр. 2*

ДЕНЕЖНЫЙ РЫНОК

Восстановление ликвидности способствует снижению ставок МБК, которые, как ожидается, не будут расти до конца текущей недели. Рубль снижается против доллара и, скорее всего, укрепится по отношению к евро на фоне ослабления последнего вследствие снижения рейтинга Греции. *стр. 4*

КОРПОРАТИВНЫЕ СОБЫТИЯ

КБ «Восточный» (B2)

В ходе проведенной допэмиссии банк привлек 2,06 млрд руб., что позволило повысить отношение Собственный капитал/Активы до вполне комфортного уровня – 13,8%. После докапитализации мы еще более положительно оцениваем финансовый профиль банка. *стр. 5*

БАНК РУССКИЙ СТАНДАРТ (B+/BA3/B+)

В пятницу рейтинговое агентство Fitch изменило прогноз по рейтингу Банка Русский Стандарт (БРС) со «Стабильного» на «Позитивный», после того как банк погасил еврооблигации на 350 млн долл. На наш взгляд, данный шаг со стороны Fitch, помимо прочего, отражает уменьшение зависимости банка от финансирования на рынках капитала. *стр. 5*

ТНК-BP INTERNATIONAL LIMITED (BBB-/Baa2/BBB-)

По решению стокового арбитража BP и Роснефть не смогут создать стратегический альянс. Кроме того, арбитражный трибунал постановил, что вместо BP в разработке арктического шельфа должна участвовать ТНК-BP. На фоне снижения неопределенности в отношении сделки и опасений относительно роста долговой нагрузки можно ожидать сужения спредов еврооблигаций TNK-BP International Ltd. к долларовой свопам в среднем на 20 б.п. *стр. 6*

АКРОН (-/B1/B+)

Акрон и ВТБ подписали соглашение о сотрудничестве в организации финансирования инвестиционной программы Акрона. Общий объем финансирования может составить порядка 1 млрд долл. Напомним, что Акрон реализует крайне амбициозную инвестпрограмму, и в этой связи мы, безусловно, положительно оцениваем партнерство компании с госбанком, которое свидетельствует о том, что у Акрона вряд ли возникнут трудности с привлечением финансирования. Облигации Акрона на текущих уровнях не представляют интереса, и мы ожидаем новых размещений. *стр. 6*

RUSSIAN INFORMER

Новости и комментарии, относящиеся к рынку акций, см. в нашем ежедневном издании **Russian Informer**.

СТРАТЕГИЯ

Внешний рынок

Проблема суверенных долгов обостряется. Объем публикуемой сегодня важной экономической статистики невелик: в США будут объявлены данные по ценам импорта и экспорта, обычно предваряющие публикацию показателей торгового баланса, а так же результаты оптовой торговли. Но, даже несмотря на это, на рынках рынки едва ли будет царить спокойствие – проблемы суверенных долгов вновь могут выйти на первый план. Накануне агентство S&P понизило суверенный рейтинг Греции сразу на две ступени: с «BB-» до «B». Снижение рейтинга отражает риски того, что Греция будет вынуждена либо вновь обратиться за помощью, либо прибегать к более радикальным мерам – реструктуризации долгов. Как раз сегодня можно будет оценить, какую премию за риск требуют инвесторы после снижения рейтинга – на вторник запланировано размещение 182-х дневных госбумаг Греции на 1,25 млрд евро. После понижения рейтинга Греции европейская валюта начала дешеветь, и сейчас пара евро/доллар находится у отметки 1,43 долл./евро, тогда как еще неделю назад она вплотную приблизилась к рубежу 1,49 долл./евро. Недавно мы писали, что в мае Греции предстоит погасить одну из самых крупных сумм по своему долгу, теперь же, после снижения рейтинга, это будет сделать еще сложнее, что повышает вероятность нового витка кризиса суверенных долгов. В свете этого не вызывает удивления тот факт, что европейские площадки завершили вчерашнюю торговую сессию снижением в среднем на 1,2%, тогда как американские индексы несколько выросли. Цены на нефть отыграли часть потерь предыдущей недели: котировки месячных фьючерсов марки Brent в ходе торговой сессии поднималась почти на 6%, однако сегодня утром цены снизились более чем на 1% – до 114 долл./барр. За последние две торговые сессии доходность десятилетних казначейских облигаций США опустилась до 3,15%, и на фоне нестабильной внешней обстановки спрос на 10UST может продолжить рост.

Евробонды – общего тренда не сложилось. В последнее время спред индикативного суверенного выпуска Russia'30 к 10UST несколько сузился – на 5 б.п. до 139 б.п., а цена бумаги достигла 117,3% от номинала. Вчера и корпоративный, и суверенный сегмент закрылись без существенных изменений, игроки до конца торгов не смогли определиться с вектором движения. Длинный конец кривой Газпрома оказался под давлением, в результате чего бонды газового концерна закрылись в целом нейтрально, бумаги ЛУКОЙЛа прибавили незначительно. У металлургов Северсталь и Евраз поменялись местами: теперь бумаги Евраза подешевели в среднем на 15 б.п., тогда как евробонды Северстали закрылись почти нейтрально. Бумаги банковского сектора не слишком существенно выделялись на общем фоне: евробонды ВТБ снизились в цене в среднем на 4 б.п., а облигации Сбербанка, напротив, показали столь же незначительный рост. Несколько лучше выглядели бонды ВЭБа, подорожавшие в среднем на 17 б.п. Азиатские площадки вышли в плюс после публикации данных по торговому балансу Китая за апрель, свидетельствующие о росте профицита внешней торговли. Фьючерсы на американские фондовые индексы идут вниз; мы ожидаем, что торговые площадки откроются незначительным снижением.

Ольга Стерина, sterinaoa@uralsib.ru

Внутренний рынок

Волгоградская область разместит пятилетние бонды – предложение привлекательно только по верхней границе диапазона. Завтра Волгоградская область (-/-/BB-) будет размещать пятилетние облигации серии 34005 объемом 3 млрд руб. с погашением 4 мая 2016 г. Ориентир по ставке купона составляет 7,4–8%. По выпуску предусмотрено десять купонных выплат: ставки первого и второго купонов равны и определяются по итогам конкурса, ставки третьего и четвертого равны ставке первого минус 0,25%, пятого и шестого – ставке первого минус 0,5%, седьмого и восьмого – ставке первого минус 0,75%, оставшиеся – ставке первого за вычетом 1%. Выпуск будет амортизационным: 25% будет погашено в дату выплаты пятого купона, еще 25% – в дату выплаты седьмого купона, 30% – в дату выплаты девятого купона, оставшиеся 20% – в дату погашения выпуска. Согласно нашей модели, модифицированная дюрация выпуска составляет 3,16 года, а заявленный ориентир купона предполагает диапазон доходности 7,37–7,79%, что соответствует премии к кривой ОФЗ в размере 50–93 б.п. На данный момент у Волгоградской области находятся в обращении четыре выпуска облигаций, однако все они низколиквидны. Наиболее близким по дюрации является выпуск Волгоградская область 34004, погашаемый 4 июня 2014 г.; бумага имеет доходность 7,26%, что предполагает премию к кривой ОФЗ в размере 120 б.п. Премию 93 б.п. по новому выпуску эмитента также трудно назвать достаточной, однако следует учесть ряд факторов: во-первых, новый выпуск будет самым

большим по объему и поэтому может быть более ликвидным, чем уже находящиеся в обращении, во-вторых, покупка нового выпуска может иметь смысл с точки зрения диверсификации портфеля. Инвесторам, заинтересованным в покупке новых бумаг эмитента, мы рекомендуем принимать участие в размещении по верхней границе заявленного диапазона.

Внутренний госдолг превысил 2,8 трлн руб. Согласно последним данным, опубликованным на сайте Минфина, за первые четыре месяца года внутренний долг вырос на 14,5% и составил 2,8 трлн руб. Несмотря на довольно солидный профицит федерального бюджета, который, согласно оценке финансового ведомства, по итогам I квартала составил 1,1% ВВП, с начала года было размещено ОФЗ на 375 млрд руб. Нынешний год преподнес российской экономике приятный сюрприз в виде высоких цен на нефть, рост которых спровоцировала нестабильная ситуация на Ближнем Востоке. За январь–апрель средняя цена на нефть марки Urals составила 106,3 долл./барр., превысив уровень того же периода 2008 г., в котором была достигнута рекордная цена – 140 долл./барр. (для сравнения средняя цена нефти Urals за четыре месяца 2008 г. равнялась 96,5 долл./барр., а за весь год – 94,7 долл./барр.), благоприятная конъюнктура сырьевых рынков позволила бюджету остаться профицитным. Официальный прогноз на текущий год предполагает дефицит бюджета в размере 3,6% ВВП, мы же ожидаем дефицита на уровне 1,5% ВВП. Вместе с тем не исключено, что ввиду роста цен на нефть прогнозы будут пересмотрены в сторону повышения. Однако, по нашему мнению, даже если бюджет по итогам года останется профицитным, Минфин будет продолжать доразмещать ОФЗ на рынке в соответствии со стратегией развития внутреннего долгового рынка. По прогнозу Минфина, выпуск ОФЗ в текущем году превысит 1 трлн руб., однако мы считаем, что к концу года предложение ОФЗ будет сокращено, в результате чего прирост сегмента ОФЗ составит порядка 600 млрд долл., а внутренний госдолг может приблизиться к 3 трлн руб.

Ольга Стерина, sterinaoa@uralsib.ru

ДЕНЕЖНЫЙ РЫНОК

Денежный рынок

Ликвидность не будет снижаться до конца недели

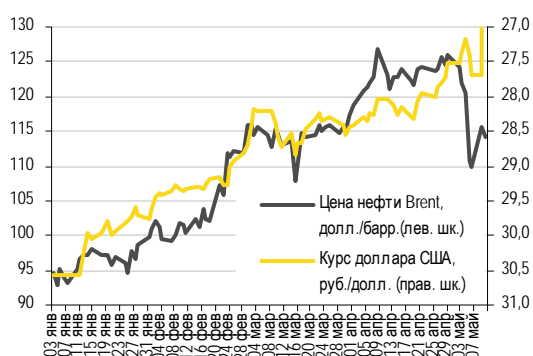
Уровень ликвидности растет, а ставки МБК продолжают снижаться. Краткосрочные ставки MosPrime упали на 4–10 б.п., индикативная ставка MosPrime по однодневным кредитам снизилась на 6 б.п. до 3,52%. Трехмесячная ставка осталась на уровне 4,03%, а шестимесячная повысилась на 2 б.п. до 4,43%. Мы ожидаем дальнейшего снижения ставок на текущей неделе, однако в пятницу они могут подрасти в силу запланированной на следующий понедельник уплаты страховых взносов компаниями.

Остатки на корсчетах кредитных учреждений в ЦБ сократились на 75,8 млрд руб. до 582,1 млрд руб., депозиты банков в ЦБ увеличились на 133,5 млрд руб. до 576,6 млрд руб. Суммарный объем средств банков в ЦБ повысился на 57,7 млрд руб. Аукционы репо ЦБ были отменены ввиду отсутствия заявок.

Сегодня Минфин предложит банкам разместить на депозитах 45 млрд руб. временно свободных средств бюджета под 4,15% – рекордно низкой ставке в текущем году. Мы не ожидаем высокого спроса на эти средства со стороны банков, учитывая, что они не стали участвовать в предыдущем размещении.

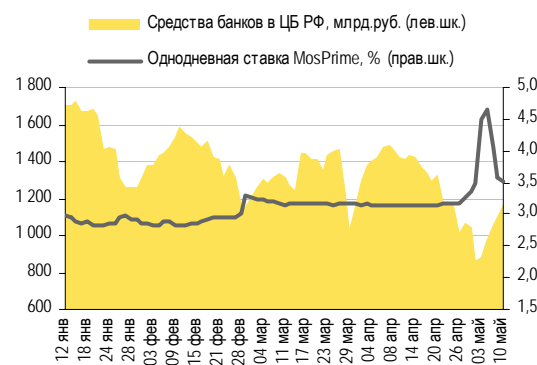
В пятницу рубль ослаб против доллара на MMB5, подешевев на 29 копеек до 27,71 руб./долл. Евро, напротив, упал на 5 копеек до 40,25 руб./евро. Бивалютная корзина выросла на 14 копеек до 33,35 руб. Доллар укрепляется на мировых рынках, и сегодня, по нашему мнению, его курс против рубля повысится до 27,9–28,0 руб./долл. Евро слабеет на фоне снижения рейтинга Греции агентством S&P's и роста обеспокоенности участников рынка в связи с ситуацией в регионе. Единая европейская валюта опустилась до трехнедельного минимума против доллара (1,433 долл./евро). Мы полагаем, что рубль укрепится против евро на 5–10 копеек.

Курс руб./долл. и цена барреля нефти Brent, долл.



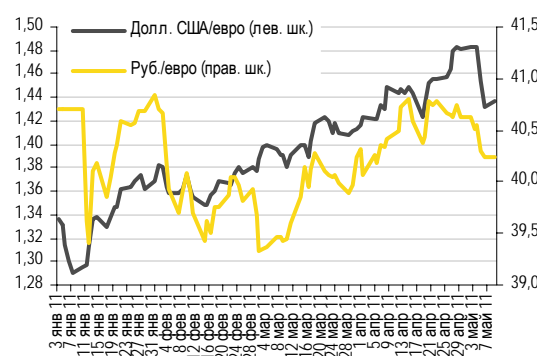
Источники: Bloomberg, MMB5

Совокупные средства банков в ЦБ РФ, млрд руб., и однодневная ставка MosPrime, %



Источники: ЦБ РФ

Курс евро относительно доллара США и рубля



Источники: Bloomberg, MMB5

Леонид Слипенченко, slipchenkola@uralsib.ru
Наталья Майорова, mayorovang@uralsib.ru
Наталья Березина, berezinana@uralsib.ru

КОРПОРАТИВНЫЕ СОБЫТИЯ

КБ «Восточный» (B2)

Ожидавшаяся докапитализация

IFC выкупила допэмиссию на 2,06 млрд руб. КБ «Восточный» разместил 8,6 млрд акций допэмиссии по цене 0,24 руб./акция, что в итоге позволило банку привлечь в капитал 2,06 млрд руб. Акции были размещены по закрытой подписке в пользу Международной финансовой корпорации (IFC), решение о чем было принято советом директоров еще в январе нынешнего года. Доразмещение акций позволило банку увеличить достаточность капитала I уровня (отношение Собственный капитал/Активы) до 13,8% с 11,6% на начало года. Это создаст КБ «Восточный» определенный задел для будущего роста активов, хотя в нынешнем году банк наращивает их более скромными темпами, чем в предыдущем. Так, по итогам 2010 г. активы КБ «Восточный» увеличились на 74%, тогда как в I квартале 2011 г. (согласно данным 101 формы отчетности ЦБ) рост составил лишь 7%. К слову, на данном этапе было размещено лишь 90,2% из зарегистрированной допэмиссии, так что при необходимости его крупнейший акционер (IFC) сможет оперативно довести в капитал нужную сумму.

Облигации банка низколиквидны. Мы и прежде весьма положительно оценивали финансовый профиль КБ «Восточный», а после докапитализации оцениваем его еще выше. Как мы уже отмечали, единственное, что в данный момент не позволяет рекомендовать облигации банка к покупке – это их низкая ликвидность.

С нашим обзором отчетности банка по МСФО за 2010 г. можно ознакомиться здесь:

04.05.2011 г. КБ «Восточный» – Экспансия без серьезного ущерба для качества активов. Опубликованы показатели за II полугодие и полный 2010 г. по МСФО

http://www.uralsibcap.ru/products/download/110504_FI_Orient%20Express%20Bank_2010%20results.pdf?docid=10541&lang=ru

Банк Русский Стандарт (B+/Ba3/B+)

Позитив от Fitch

Прогноз по рейтингу изменен на «Позитивный». В пятницу рейтинговое агентство Fitch изменило прогноз по рейтингу Банка Русский Стандарт (БРС) со «Стабильного» на «Позитивный», после того как днем ранее банк погасил выпуск еврооблигаций RUSB'11 объемом 350 млн долл. В качестве обоснования агентство приводит ожидающееся возобновление роста кредитования после его сокращения на протяжении предыдущих трех лет. Как следствие, показатели деятельности БРС должны улучшиться за счет роста доходов и увеличения масштабов бизнеса. Кроме того, Fitch позитивно оценивает снижение зависимости банка от финансирования на рынках капитала и продемонстрированную БРС способность погашать рыночное фондирование в размере около 4 млрд. долл. в период кризиса. Текущий уровень рейтингов банка поддерживается широкой клиентской базой, внушительными показателями рентабельности и хорошей историей управления качеством активов. Среди негативных аспектов кредитного профиля банка агентство отмечает неопределенность долгосрочных перспектив БРС ввиду усиления конкуренции на российском рынке потребительского кредитования и недавнее падение капитализации, тогда как стабильности недавно приобретенной базы розничных депозитов еще предстоит пройти проверку временем. Все отмеченные Fitch факторы были отражены в отчетности БРС за 2010 г., опубликованной в апреле; с нашим комментарием к ней можно ознакомиться в следующем обзоре:

15.04.2011 г. Банк Русский Стандарт – Убыток в IV квартале и существенное улучшение структуры фондирования. Отчетность по МСФО за 2010 г.

http://www.uralsibcap.ru/products/download/110415_RSB_FY2010%20Results.pdf?docid=10364&lang=ru

Надежда Мырסיкова, myrsikovanv@uralsib.ru

ТНК-BP International Limited (BBB-/Baa2/BBB-)

Сделка BP с Роснефтью, скорее всего, не состоится, положительно для ТНК-BP

BP и Роснефть не смогут создать стратегический альянс. По решению Стокгольмского арбитражного суда, опубликованного в пятницу, обмен акциями между компаниями может быть произведен только в инвестиционных целях, при этом они должны быть переданы в специальный трастовый фонд, управляющий которого будет принимать решения согласно их праву голоса. Кроме того, арбитражный трибунал постановил, что вместо BP в разработке арктического шельфа должна участвовать ТНК-BP. Это сводит на нет усилия Роснефти и BP по созданию стратегического альянса с обменом акциями и использованием опыта работы BP в сложных условиях.

Отмена альянса позитивна для кредитного качества ТНК-BP. Теперь, для того чтобы сделка продолжилась – уже в новом формате, – необходимо получить согласие Роснефти на вхождение в нее ТНК-BP. Между тем представители компании неоднократно заявляли, что не видят в ТНК-BP партнера по альянсу. Таким образом, вероятность того, что Роснефть согласится на этот вариант, на наш взгляд, достаточно низкая. Скорее всего, государственная компания найдет новых партнеров среди других мировых нефтяных грандов. И, поскольку теперь средства TNK-BP International Ltd. не будут использованы ни для обмена активами, ни для участия в разработке шельфа, отмена сделки станет позитивной для кредитного качества компании. На фоне снижения неопределенности в отношении сделки и опасений роста долговой нагрузки можно ожидать сужения спредов еврооблигаций TNK-BP International Ltd. к долларovým свопам в среднем на 20 б.п.

Юрий Голбан, golbanyv@uralsib.ru

Акрон (-/B1/B+)

ВТБ поможет Акрону реализовать масштабную инвестпрограмму

Банк окажет содействие в привлечении финансирования объемом до 1 млрд долл. Акрон и ВТБ подписали соглашение о сотрудничестве в организации финансирования инвестиционной программы Акрона. Общий объем финансирования может составить порядка 1 млрд долл. Стороны также договорились о том, что ВТБ откроет Акрону кредитную линию в размере 175 млн долл. сроком на пять лет. Напомним, что Акрон реализует крайне амбициозную инвестпрограмму по освоению апатит-нефелинового месторождения Олений Ручей (ввод в эксплуатацию запланирован на 2012 г., общий объем капиталовложений оценивается на уровне 1 млрд долл., из которых уже вложено 170 млн долл.), а также Талицкого месторождения калийных солей (предварительная оценка затрат – 1,6 млрд долл.). По прогнозам компании в 2011 г. инвестиционные затраты могут составить 295–350 млн долл. (около 8–10 млрд руб.), что почти вдвое превышает уровень 2010 г. В этой связи партнерство компании с госбанком, на наш взгляд, безусловно, является положительным фактором и свидетельствует о том, что у Акрона вряд ли возникнут трудности с привлечением финансирования. Кроме того, наличие такого партнера, как ВТБ, снижает риск рефинансирования текущих обязательств Акрона (напомним, что на начало текущего года совокупный долг Акрона составлял 35,9 млрд руб., из которых на краткосрочную задолженность приходилось 37%).

Облигации Акрона непривлекательны, ждем новых размещений. На текущих уровнях рублевые выпуски Акрона, с нашей точки зрения, не представляют интереса, несмотря на то, что после недавней коррекции премия в выпусках Акрона увеличилась со 100 б.п. до 150 б.п. (YTW 5,9–6,74% в зависимости от срочности). Спред выпусков Акрона к ОФЗ по-прежнему уже, чем у выпусков эмитентов с сопоставимым кредитным рейтингом, таких как СУЭК (B1), Мечел (B1) и Евраз (B+/B1/B+). Заметим, что Акрон зарегистрировал два выпуска рублевых облигаций общим объемом 7,5 млрд руб., и мы не исключаем, что компания не станет затягивать с размещением бумаг в случае улучшения рыночной конъюнктуры.

Мария Радченко, radchenkomg@uralsib.ru

КАЛЕНДАРЬ ПРЕДСТОЯЩИХ СОБЫТИЙ

Долговой рынок

| | |
|--------|----------------------------------------------------------------------------------------------------------------------------------------------------------------------------------------------------------|
| 6 мая | Размещение НС-Финанс БО-01 (2 млрд руб.). Оферта Бинбанк-2 (1 млрд руб.). |
| 10 мая | Погашение Строй-Контраст-1 (2 млрд руб.). |
| 11 мая | Размещение Волгоградская обл-34005 (3 млрд руб.). Размещение Группа Разгуляй-БО-16 (3 млрд руб.). |
| 14 мая | Погашение МинФин-7 (1750 млн долл.). |
| 16 мая | Оферта Росбанк-8 (А3) (5 млрд руб.). Оферта Росбанк-10 (А5) (5 млрд руб.). |
| 17 мая | Погашение Мособлгаз-1 (2,5 млрд руб.). Погашение МГ групп-3 (1,8 млрд руб.). |
| 18 мая | Погашение Инпром-3 (1,3 млрд руб.). |
| 19 мая | Оферта МТС-4 (15 млрд руб.). |
| 20 мая | Оферта АКБ Авангард-3 (1,5 млрд руб.). Оферта Белон-Финанс-2 (2 млрд руб.). Оферта РЖД-9 (15 млрд руб.). Погашение ЭнергоСтрой-Финанс-1 (1,5 млрд руб.). Погашение Национальный капитал-2 (3 млрд руб.). |

Денежный рынок

| | |
|-----------|---------------------------------------------------------------|
| 30 марта | ВЭБ предложит 40 млрд руб. для размещения на депозитах банков |
| 1 апреля | Центробанк повысит нормы резервирования на 50-100 б.п. |
| 15 апреля | Выплата страховых взносов |
| 20 апреля | Выплата 1/3 НДС за I квартал 2011 г. |
| 25 апреля | Выплата акцизов и НДС |
| 28 апреля | Выплата налога на прибыль |
| 16 мая | Выплата страховых взносов |
| 20 мая | Выплата 1/3 НДС за I квартал 2011 г. |
| 25 мая | Выплата акцизов и НДС |
| 30 мая | Выплата налога на прибыль |

КАЛЕНДАРЬ ОФЕРТ

| Дата оферты | Выпуск | Объем выпуска, млн руб. | Цена оферты, % | Ставка предыдущег о купона, % | Новая ставка купона, % | Дата следующей оферты / погашения |
|----------------|------------------------------------|-------------------------------|----------------------|-------------------------------------|------------------------------|-----------------------------------------|
| 22.04.11 | Объединенные кондитеры-Финанс-2 | 3 000 | 100 | 15,0 | 10,5 | 18 апреля 2012 |
| | Моссельпром Финанс-2 | 1 500 | 100 | 14,0 | 12,25 | 12 апреля 2012 |
| 25.04.11 | Мой Банк-5 | 5 000 | 100 | 12,96 | 10,0 | 19 апреля 2012 |
| | Газпром нефть-4 | 10 000 | 100 | 16,7 | 8,2 | 10 апреля 2018 |
| 26.04.11 | Тензор-Финанс БО-1 | 300 | 100 | 12,0 | 12,0 | 18 октября 2011 |
| | Промтрактор-Финанс-3 | 5 000 | 100 | 18,0 | 18,0 | 1 августа 2011 |
| 28.04.11 | ЧТПЗ-3 | 8 000 | 100 | 8,0 | 8,0 | 24 апреля 2012 |
| | Каспийская Энергия Финанс-1 | 1 000 | 100 | 15,8 | 12,5 | 24 апреля 2012 |
| 29.04.11 | Первобанк БО-01 | 1 500 | 100 | 10,0 | 8,1 | 25 апреля 2012 |
| | Разгуляй-Финанс 5 | 2 000 | 100 | 0 | 0 | 28 октября 2011 |
| 05.05.11 | МКБ-5 | 2 000 | 100 | 8,5 | 7,4 | 25 апреля 2012 |
| 06.05.11 | Бинбанк-2 | 1 000 | 100 | 10,5 | 8,85 | 28 апреля 2012 |
| 16.05.11 | Росбанк-8 (A3) | 5 000 | 100 | 12,0 | 6,9 | 6 ноября 2013 |
| | Росбанк-10 (A5) | 5 000 | 100 | 12,0 | 7,4 | 7 ноября 2014 |
| 19.05.11 | МТС-4 | 15 000 | 100 | 16,75 | - | - |
| | АКБ Авангард-3 | 1 500 | 100 | 9,25 | 8,0 | 11 мая 2012 |
| 20.05.11 | Белон-Финанс-2 | 2 000 | 100 | 17,0 | 17,0 | 25 августа 2011 |
| | РЖД-9 | 15 000 | 100 | 0,1 | 6,9 | 13 ноября 2013 |

Рынок рублевых облигаций

| Выпуск | Объем, млн | Купон, % | Дата | | | Месяцев до | | Цена | Изм. | Торговый объем, шт (осн.+РПС) | Котировки | | Доходность, % | | | Дюр, лет | Рейтинг F/M/S | Сектор | |
|----------------------------------|------------|----------|----------|----------|----------|------------|-------|--------|-------|-------------------------------|-----------|---------|---------------|-------|-------|----------|---------------|--------------|--------|
| | | | купона | оферты | погаш | офрт | погаш | | | | покупка | продажа | офрт | погаш | текущ | | | | |
| КОРПОРАТИВНЫЕ РУБЛЁВЫЕ ОБЛИГАЦИИ | | | | | | | | | | | | | | | | | | | |
| 7Контин.02 | 7 000 R | 9.00 | 16.06.11 | | 14.06.12 | | 13.5 | | | | 91.14 | | | | | | | торговля | |
| Авангард-03 | 1 500 R | 9.25 | 13.05.11 | | 10.05.13 | | 24.5 | 100.04 | | | | | | 9.44 | 4.61 | 1.65 | | банки | |
| АИЖК 10о6 | 6 000 R | 8.05 | 15.05.11 | | 15.11.18 | | 91.7 | 100.95 | | | | | | 8.05 | 1.94 | 3.75 | /A3/BBB | финансы | |
| АИЖК 11о6 | 10 000 R | 8.20 | 15.06.11 | | 15.09.20 | | 114.0 | 100.40 | | | | | | 7.42 | 2.06 | 4.53 | /A3/BBB | финансы | |
| АИЖК 16о6 | 10 000 R | 8.25 | 15.06.11 | | 15.09.21 | | 126.2 | 99.92 | 0.02 | | 100.10 | 101.00 | | 8.52 | 2.08 | 5.33 | /A3/BBB | финансы | |
| АИЖК 17о6 | 8 000 R | 9.05 | 15.07.11 | | 15.04.22 | | 133.2 | 103.25 | 0.25 | 501 | 102.90 | 103.00 | | 8.80 | 2.18 | 5.76 | /A3/BBB | финансы | |
| АИЖК 18о6 | 7 000 R | 8.00 | 15.07.11 | 15.04.16 | 15.07.23 | 60.0 | 148.4 | 101.05 | -0.19 | 537 000 | 100.50 | | 7.97 | | 1.97 | 3.82 | /A3/BBB | финансы | |
| АИЖК 20о6 | 5 000 R | 8.60 | 15.06.11 | | 15.12.27 | | 202.2 | | | | 102.00 | | | | | | /A3/BBB | финансы | |
| АИЖК 4о6 | 900 R | 8.70 | 01.08.11 | | 01.02.12 | | 9.0 | 102.70 | | 1 | 102.01 | 102.70 | | 5.07 | 2.13 | 0.69 | /A3/BBB | финансы | |
| АИЖК 5о6 | 2 200 R | 7.35 | 15.07.11 | | 15.10.12 | | 17.6 | 101.58 | | | 101.31 | 101.85 | | 5.72 | 1.80 | 0.86 | /A3/BBB | финансы | |
| АИЖК 6о6 | 2 500 R | 7.40 | 15.07.11 | | 15.07.14 | | 38.9 | 101.54 | | | 100.41 | 101.75 | | 6.79 | 1.82 | 1.88 | /A3/BBB | финансы | |
| АИЖК 7о6 | 4 000 R | 7.68 | 15.07.11 | | 15.07.16 | | 63.2 | 100.70 | 0.25 | 3 427 | 100.40 | 100.97 | | 7.66 | 1.90 | 2.89 | /A3/BBB | финансы | |
| АИЖК 8о6 | 5 000 R | 7.63 | 15.06.11 | 15.03.14 | 15.06.18 | 35.0 | 86.6 | 100.50 | -0.50 | 177 | 100.20 | 100.50 | 7.58 | | 1.91 | 1.83 | /A3/BBB | финансы | |
| АИЖК-А19 | 6 000 R | 7.70 | 15.05.11 | | 15.11.24 | | 164.7 | | | | | | | | | | /A3/BBB | | |
| АиФ-02 | 1 000 R | 11.25 | 24.06.11 | 23.12.11 | 21.12.12 | 8.0 | 19.8 | 100.69 | -0.06 | | 100.69 | 100.99 | 10.31 | | 5.57 | 0.55 | | телеком | |
| АК БАРС-03 | 10 000 R | 7.90 | 25.10.11 | | 25.10.11 | | 5.7 | 101.00 | | | 100.95 | 101.09 | | 5.80 | 3.90 | 0.45 | BB/Baa3/ | банки | |
| АК БАРС-04 | 5 000 R | 8.25 | 18.10.11 | 24.04.12 | 15.10.13 | 12.0 | 29.8 | 102.29 | | | 101.20 | 102.40 | 5.71 | | 4.02 | 0.90 | BB/Baa3/ | банки | |
| Акрон-2 | 3 500 R | 14.05 | 22.09.11 | 26.09.11 | 19.09.13 | 5.0 | 28.9 | 103.00 | | 1 350 | 103.01 | 103.97 | 5.84 | | 6.80 | 0.37 | B+/B1/ | сырьё | |
| Акрон-3 | 3 500 R | 13.85 | 25.05.11 | 25.05.12 | 20.11.13 | 13.0 | 31.0 | 108.23 | | | 107.51 | 108.00 | 5.70 | | 6.38 | 0.91 | B+/B1/ | сырьё | |
| Алроса-20 | 3 000 R | 8.95 | 28.06.11 | | 23.06.15 | | 50.3 | 104.10 | -0.20 | 130 002 | 104.10 | 104.41 | | 8.01 | 2.14 | 3.23 | BB-/Baa3/BB- | сырьё | |
| Алроса-21 | 8 000 R | 8.25 | 23.06.11 | 25.06.13 | 18.06.15 | 26.0 | 50.1 | 102.74 | 0.04 | 178 385 | 102.55 | 102.74 | 6.99 | | 2.00 | 1.84 | BB-/Baa3/BB- | сырьё | |
| Алроса-22 | 8 000 R | 8.25 | 28.06.11 | 28.06.13 | 23.06.15 | 26.0 | 50.3 | 102.44 | -0.41 | 11 200 | 102.44 | 102.75 | 7.17 | | 2.01 | 1.84 | BB-/Baa3/BB- | сырьё | |
| Алроса-23 | 7 000 R | 8.95 | 23.06.11 | | 18.06.15 | | 50.1 | 104.30 | | 5 758 | 104.20 | 104.41 | | 7.94 | 2.14 | 3.22 | BB-/Baa3/BB- | сырьё | |
| Альфа-Банк-01 | 5 000 R | 8.25 | 09.08.11 | 04.02.14 | 02.02.16 | 34.0 | 57.8 | 101.60 | -0.05 | 100 250 | 101.00 | 101.70 | 7.73 | | 4.05 | 2.30 | BB/Baa1/B+ | банки | |
| Алт36и6-2 об | 2 000 R | 18.00 | 07.06.11 | | 05.06.12 | | 13.2 | 100.00 | 0.01 | 10 555 | 99.91 | 100.00 | | 19.21 | 4.49 | 0.50 | | торговля | |
| Атомэнерг06 | 10 000 R | 7.50 | 15.08.11 | | 15.08.14 | | 39.9 | 100.14 | | 67 | 99.50 | 100.00 | | 7.43 | 7.49 | 2.68 | //BBB- | энергетика | |
| Аэрофлот БО-1 | 6 000 R | 7.75 | 10.10.11 | | 08.04.13 | | 23.4 | 101.84 | 0.34 | | 101.50 | 101.95 | | 6.72 | 3.79 | 1.76 | BB+// | транспорт | |
| Аэрофлот БО-2 | 6 000 R | 7.75 | 10.10.11 | | 08.04.13 | | 23.4 | 101.50 | | 8 | 101.50 | 101.95 | | 6.91 | 3.81 | 1.75 | BB+// | транспорт | |
| Банк Санкт-Петербур | 5 000 R | 8.10 | 11.10.11 | 13.10.11 | 09.04.13 | 5.0 | 23.5 | 100.60 | -0.06 | 40 000 | 100.60 | 100.84 | 6.68 | | 4.01 | 0.41 | /Ba3/ | банки | |
| Банк Санкт-Петербур | 5 000 R | 7.50 | 26.09.11 | 26.03.12 | 23.09.13 | 11.0 | 29.0 | 98.50 | | 13 843 | 100.00 | 100.63 | 9.49 | | 3.80 | 0.80 | /Ba3/ | банки | |
| Банк Санкт-Петербур | 3 000 R | 8.50 | 16.06.11 | 13.12.12 | 12.12.13 | 20.0 | 31.7 | 101.80 | | 1 509 | 101.30 | 101.85 | 7.42 | | 4.16 | 1.39 | /Ba3/ | банки | |
| БанкМоск-1 | 10 000 R | 6.45 | 29.07.11 | | 29.07.11 | | 2.8 | 100.22 | | | | | | 5.50 | 3.21 | 0.22 | BBB-/Baa1/ | банки | |
| БанкМоск-2 | 10 000 R | 7.55 | 05.08.11 | | 01.02.13 | | 21.2 | 100.00 | | | | | | 7.68 | 3.76 | 1.52 | BBB-/Baa1/ | банки | |
| Башнефть-01 | 15 000 R | 12.50 | 21.06.11 | 21.12.12 | 13.12.16 | 20.0 | 68.3 | 108.40 | 0.20 | 30 820 | 107.80 | 108.45 | 7.01 | | 5.75 | 1.37 | | сырьё | |
| Башнефть-02 | 15 000 R | 12.50 | 21.06.11 | 21.12.12 | 13.12.16 | 20.0 | 68.3 | 108.20 | -0.02 | 3 549 | 108.20 | 108.50 | 7.14 | | 5.76 | 1.37 | | сырьё | |
| Башнефть-03 | 20 000 R | 12.50 | 21.06.11 | 21.12.12 | 13.12.16 | 20.0 | 68.3 | 108.20 | 0.05 | 1 704 | 107.81 | 108.50 | 7.14 | | 5.76 | 1.37 | | сырьё | |
| Белон 02 | 2 000 R | 17.00 | 25.08.11 | | 23.02.12 | | 9.8 | 101.80 | | | 101.01 | 102.50 | | 14.97 | 8.33 | 0.66 | | металлургия | |
| Бинбанк-2 | 1 000 R | 8.85 | 28.10.11 | 28.04.12 | 29.04.13 | 12.0 | 24.1 | 100.58 | | 163 343 | 99.50 | 100.05 | 8.39 | | 4.41 | 0.88 | /B2/B- | банки | |
| БНП Парижа-01 | 2 000 R | 7.70 | 27.09.11 | | 29.03.14 | | 35.3 | | | | | | | | | | | банки | |
| ВБД ПП 3о6 | 5 000 R | 7.45 | 31.08.11 | | 27.02.13 | | 22.1 | 101.95 | | | 101.00 | 101.45 | | 6.39 | 3.64 | 1.61 | /Ba3/BB- | потреб. тов. | |
| ВБД ПП БО-01 | 3 000 R | 7.35 | 14.10.11 | 12.10.12 | 11.10.13 | 18.0 | 29.6 | 101.18 | | | 100.60 | 101.30 | 6.58 | | 3.62 | 1.30 | /Ba3/BB- | потреб. тов. | |
| ВБД ПП БО-02 | 3 000 R | 7.35 | 14.10.11 | 12.10.12 | 11.10.13 | 18.0 | 29.6 | 101.56 | | | 101.00 | 110.01 | 6.29 | | 3.61 | 1.30 | /Ba3/BB- | потреб. тов. | |
| ВБД ПП БО-03 | 3 000 R | 7.35 | 14.10.11 | 12.10.12 | 11.10.13 | 18.0 | 29.6 | 101.10 | -0.35 | 15 000 | 101.02 | 101.30 | 6.64 | | 3.62 | 1.30 | /Ba3/BB- | потреб. тов. | |
| ВБД ПП БО-06 | 5 000 R | 7.90 | 30.06.11 | | 27.06.13 | | 26.1 | 101.75 | | 100 140 | 101.50 | 101.75 | | 7.12 | 3.87 | 1.83 | /Ba3/BB- | потреб. тов. | |
| ВБД ПП БО-07 | 5 000 R | 7.90 | 30.06.11 | | 27.06.13 | | 26.1 | 101.99 | | | 101.00 | 102.15 | | 7.00 | 3.86 | 1.84 | /Ba3/BB- | потреб. тов. | |
| ВБД ПП БО-08 | 5 000 R | 7.35 | 14.10.11 | 12.10.12 | 11.10.13 | 18.0 | 29.6 | 101.01 | | 10 | 101.01 | 101.27 | 6.71 | | 3.63 | 1.30 | /Ba3/BB- | потреб. тов. | |
| ВИА АИЖК А | 9 440 R | 8.50 | 15.06.11 | | 15.03.40 | | 351.4 | 101.94 | | | 102.30 | | | 8.49 | 2.10 | 10.16 | /A3/ | финансы | |
| ВикторияФ-БО-01 | 2 000 R | 8.00 | 16.08.11 | | 12.02.13 | | 21.6 | | | | | | | | | | отозван// | торговля | |
| ВК-Инвест1 | 10 000 R | 9.25 | 22.07.11 | | 19.07.13 | | 26.8 | 104.50 | | 200 000 | 104.50 | 104.85 | | 7.12 | 4.41 | 1.87 | /Ba3/BB- | телеком | |
| ВК-Инвест3 | 10 000 R | 15.20 | 12.07.11 | 14.07.11 | 08.07.14 | 2.0 | 38.6 | 101.70 | -0.10 | 7 000 | 101.70 | 101.89 | 5.55 | | 7.45 | 0.18 | /Ba3/BB- | телеком | |
| ВК-Инвест6 | 10 000 R | 8.30 | 18.10.11 | | 13.10.15 | | 54.0 | 100.35 | 0.10 | 212 850 | 100.21 | 100.35 | | 8.37 | 4.12 | 3.50 | /Ba3/BB- | телеком | |
| ВК-Инвест7 | 10 000 R | 8.30 | 18.10.11 | | 13.10.15 | | 54.0 | 100.25 | -0.25 | 241 061 | 100.21 | 100.50 | | 8.40 | 4.13 | 3.50 | /Ba3/BB- | телеком | |
| ВлгТлкВТ-4 | 3 000 R | 6.65 | 07.06.11 | | 03.09.13 | | 28.4 | | | | | | | | | | | телеком | |
| ВнешпрБ 01 | 1 500 R | 9.00 | 18.05.11 | 21.11.11 | 14.11.12 | 7.0 | 18.6 | 100.01 | 0.01 | | 100.00 | 100.02 | 8.94 | | 4.49 | 0.48 | /B2/B | банки | |
| Водоканал Спб-1 | 2 000 R | 8.80 | 15.06.11 | | 09.12.15 | | 55.9 | 101.60 | | | | 101.70 | | | 4.32 | 3.46 | | | сервис |
| ВостЭксБ01 | 1 000 R | 7.50 | 08.09.11 | | 07.03.13 | | 22.4 | 98.57 | | | 78.01 | | | 8.52 | 3.79 | 1.60 | /B2/ | банки | |
| ВостЭксБ05 | 1 000 R | 9.00 | 20.10.11 | 23.04.12 | 17.10.13 | 12.0 | 29.8 | 100.90 | | 2 500 | 100.80 | 100.90 | 8.07 | | 4.45 | 0.87 | | банки | |
| ВТБ - 5 об | 15 000 R | 7.40 | 21.07.11 | | 17.10.13 | | 29.8 | 98.50 | -2.70 | 81 | 96.01 | 101.09 | | 8.33 | 1.87 | 2.08 | BBB/Baa1/BBB | банки | |
| ВТБ - 6 об | 15 000 R | 7.20 | 13.07.11 | 13.07.12 | 06.07.16 | 14.0 | 62.9 | 101.55 | -0.02 | 319 886 | 101.50 | 101.55 | 5.94 | | 1.77 | 1.08 | BBB/Baa1/BBB | банки | |
| ВТБ 24-1-ИП | 15 000 R | 9.70 | 15.06.11 | 20.12.11 | 10.12.14 | 8.0 | 43.8 | 102.46 | 0.10 | | 102.30 | 102.50 | 5.52 | | 2.36 | 0.57 | BBB/Baa1/BBB | банки | |
| ВТБ БО-01 | 5 000 R | 7.60 | 17.06.11 | | 15.03.13 | | 22.6 | 101.40 | 0.30 | 102 025 | 101.40 | 102.00 | | 6.97 | 1.87 | 1.62 | BBB/Baa1/BBB | банки | |
| ВТБ БО-02 | 5 000 R | 7.60 | 17.06.11 | | 15.03.13 | | 22.6 | 101.40 | | 51 975 | 101.40 | 103.00 | | 6.97 | 1.87 | 1.62 | BBB/Baa1/BBB | банки | |
| ВТБ БО-03 | 10 000 R | 7.60 | 17.06.11 | | 15.03.13 | | 22.6 | 101.50 | -0.20 | 83 290 | 101.40 | 101.50 | | 6.91 | 1.87 | 1.62 | BBB/Baa1/BBB | банки | |
| ВТБ24 01 | 6 000 R | 11.50 | 05.10.11 | | 05.10.11 | | 5.1 | 102.50 | | 175 | 102.50 | 102.69 | | 5.40 | 5.59 | 0.40 | BBB/Baa1/BBB | банки | |
| ВТБ24 02 | 10 000 R | 4.50 | 09.08.11 | 07.02.12 | 05.02.13 | 9.0 | 21.4 | 99.99 | | | | | 4.56 | | 2.24 | 0.72 | BBB/Baa1/BBB | банки | |
| ВТБ24 03 | 6 000 R | 6.30 | 01.06.11 | 07.06.11 | 29.05.13 | 1.0 | 25.1 | 100.02 | | | 100.00 | 101.00 | 4.89 | | 3.14 | 0.08 | BBB/Baa1/BBB | банки | |
| ВТБ24 04 | 8 000 R | 6.90 | 25.08.11 | 29.08 | | | | | | | | | | | | | | | |

Рынок рублевых облигаций

| Выпуск | Объем, млн | Купон, % | Дата | | | Месяцев до | | Цена | Изм. | Торговый объем, шт (осн.+РПС) | Котировки | | Доходность, % | | | Дюр, лет | Рейтинг F/M/S | Сектор |
|------------------------------------------------|---------------|-------------|----------|----------|----------|------------|-------|--------|-------|-------------------------------------|-----------|---------|---------------|--------|-------|-------------|------------------|--------------|
| | | | купона | оферты | погаш | офрт | погаш | | | | покупка | продажа | офрт | погаш | текущ | | | |
| КОРПОРАТИВНЫЕ РУБЛЁВЫЕ ОБЛИГАЦИИ (продолжение) | | | | | | | | | | | | | | | | | | |
| ГАЗПРОМ А13 | 5 000 R | 13.12 | 28.06.11 | | 26.06.12 | | 13.9 | 108.37 | 0.15 | 1 | 108.20 | 108.36 | | 5.52 | 6.04 | 1.00 | BBB/Baa1/BBB | сырье |
| ГАЗПРОМ А8 | 5 000 R | 7.00 | 27.10.11 | | 27.10.11 | | 5.8 | 101.11 | | 310 | 101.10 | 101.11 | | 4.67 | 3.45 | 0.46 | BBB/Baa1/BBB | сырье |
| ГАЗПРОМ А9 | 5 000 R | 7.23 | 17.08.11 | | 12.02.14 | | 33.8 | 100.07 | 0.17 | | 99.90 | 101.50 | | 7.32 | 3.60 | 2.36 | BBB/Baa1/BBB | сырье |
| Газпром Б 2 | 5 000 R | 6.54 | 25.05.11 | | 20.11.13 | | 31.0 | | | | | | | | | | /Baa3/BB | банки |
| Газпром Б 3 | 10 000 R | 5.75 | 11.07.11 | | 10.10.11 | | 5.2 | | | | | | | | | | /Baa3/BB | банки |
| Газпром Б 4 | 20 000 R | 7.85 | 19.05.11 | | 15.11.12 | | 18.6 | 100.18 | | | 93.00 | 100.24 | | 6.50 | 3.41 | 1.35 | /Baa3/BB | банки |
| Газпром Б 5 | 20 000 R | 6.85 | 26.05.11 | | 22.11.12 | | 18.9 | 100.19 | | | | | | 6.83 | 3.41 | 1.36 | /Baa3/BB | банки |
| Газпром Б БО-01 | 10 000 R | 7.75 | 08.06.11 | | 08.12.13 | | 31.6 | 101.00 | | 18 186 | 100.90 | 101.50 | | 7.45 | 3.83 | 2.17 | /Baa3/BB | банки |
| Газпромнефть БО-5 | 10 000 R | 7.15 | 11.10.11 | | 09.04.13 | | 23.5 | 101.27 | | | 101.00 | 101.50 | | 6.54 | 3.52 | 1.72 | /Baa3/BBB- | сырье |
| Газпромнефть БО-6 | 10 000 R | 7.15 | 11.10.11 | | 09.04.13 | | 23.5 | 101.47 | 0.97 | | 100.21 | | | 6.42 | 3.51 | 1.72 | /Baa3/BBB- | сырье |
| Газпромнефть-10 | 10 000 R | 8.90 | 09.08.11 | 30.01.18 | 26.01.21 | 82.0 | 118.4 | 102.80 | -0.21 | 15 000 | 102.90 | 103.99 | 8.52 | 4.32 | 4.73 | /Baa3/BBB- | сырье | |
| Газпромнефть-8 | 10 000 R | 8.50 | 09.08.11 | | 02.02.16 | | 57.8 | 102.35 | 0.10 | 50 369 | 102.00 | 102.35 | | 8.05 | 4.14 | 3.65 | /Baa3/BBB- | сырье |
| Газпромнефть-9 | 10 000 R | 8.50 | 09.08.11 | 02.02.16 | 26.01.21 | 58.0 | 118.4 | 102.50 | -0.25 | 69 | 101.50 | 103.08 | 8.01 | 4.14 | 3.65 | /Baa3/BBB- | сырье | |
| ГенерКомп1 | 2 000 R | 8.50 | 21.06.11 | | 21.06.11 | | 1.5 | | | | 99.00 | | | | | | | энергетика |
| ГидроОГК-1 | 5 000 R | 8.10 | 29.06.11 | | 29.06.11 | | 1.8 | 100.32 | -0.18 | 60 040 | 100.37 | 100.85 | | 5.90 | 4.03 | 0.14 | /Baa3/BBB- | энергетика |
| Главная дорога-03 | 8 000 R | 5.00 | 21.11.11 | | 30.10.28 | | 212.9 | 94.00 | | | | | | 9.18 | 5.30 | 10.32 | | транспорт |
| Глобэксбанк БО-01 | 5 000 R | 8.30 | 16.08.11 | | 16.02.13 | | 21.7 | 101.15 | | 50 000 | 100.80 | 101.79 | | 7.73 | 4.07 | 1.55 | BB//BB- | банки |
| Глобэксбанк БО-02 | 5 000 R | 8.10 | 22.07.11 | 25.01.12 | 22.07.13 | 9.0 | 26.9 | 101.06 | | | 100.60 | 101.20 | 6.57 | 3.98 | 0.66 | BB//BB- | банки | |
| Глобэксбанк БО-03 | 3 000 R | 8.10 | 08.06.11 | 13.06.12 | 08.12.13 | 13.0 | 31.6 | 100.85 | | | 101.00 | 101.45 | 7.31 | 4.00 | 0.98 | BB//BB- | банки | |
| Глобэксбанк БО-05 | 2 000 R | 8.10 | 08.06.11 | 13.06.12 | 08.12.13 | 13.0 | 31.6 | 101.00 | | | | 101.30 | 7.16 | 4.00 | 0.98 | BB//BB- | банки | |
| Группа Разв. БО-09 | 2 000 R | | 26.11.37 | | 15.12.11 | | 7.4 | | | | | | | | | | | с/х |
| ГСС 01 | 5 000 R | 9.25 | 22.09.11 | 27.09.11 | 26.03.17 | 5.0 | 71.7 | 101.07 | | 57 862 | 101.07 | 101.33 | 6.21 | | 4.56 | 0.37 | BB// | машиностр. |
| ГСС БО-01 | 3 000 R | 8.25 | 24.06.11 | 23.12.11 | 20.12.13 | 8.0 | 32.0 | 100.60 | | 2 500 | | 101.50 | 7.37 | | 4.09 | 0.57 | BB// | машиностр. |
| ГСС БО-02 | 3 000 R | 7.50 | 25.10.11 | 24.04.12 | 22.04.14 | 12.0 | 36.1 | 100.05 | 0.05 | | 99.50 | 100.00 | 7.58 | | 3.74 | 0.88 | BB// | машиностр. |
| ГСС БО-03 | 3 000 R | 8.25 | 25.10.11 | 23.04.13 | 22.04.14 | 24.0 | 36.1 | 100.84 | | | 100.50 | 100.78 | 7.93 | | 4.08 | 1.72 | BB// | машиностр. |
| ГЭС 02 | 1 500 R | 12.00 | 25.10.11 | | 23.04.13 | | 23.9 | 102.54 | | | 90.00 | | | 10.81 | 5.84 | 1.63 | | торговля |
| ДальСвяз2об | 2 000 R | 7.60 | 01.06.11 | | 30.05.12 | | 13.0 | | | | | | | | | | BB-/Ba3/ | телеком |
| ДальСвязБ05 | 1 500 R | 15.00 | 19.07.11 | 21.07.11 | 17.07.12 | 3.0 | 14.6 | | | | | | | | | | | телеком |
| ДВТГ-Ф 02 | 5 000 R | 7.75 | 21.07.11 | | 18.07.13 | | 26.8 | 12.00 | -3.00 | 2 | 12.00 | 20.00 | | 219.64 | 32.20 | 0.47 | | транспорт |
| ДГК-01 | 5 000 R | 7.75 | 09.09.11 | | 08.03.13 | | 22.4 | | | | | | | | | | | энергетика |
| ДжейЭфСиГ1 | 2 000 R | 5.00 | 20.10.11 | | 20.10.11 | | 5.6 | | | | 95.00 | | | | | | //отозван | торговля |
| ДМЦЕНТРо61 | 1 150 R | 8.50 | 05.06.11 | | 26.05.15 | | 49.4 | 98.47 | | | 97.00 | 98.00 | | 9.16 | 4.28 | 3.11 | | торговля |
| ЕАБР-3 | 5 000 R | 10.50 | 01.11.11 | 03.11.11 | 25.10.16 | 6.0 | 66.6 | 102.60 | 0.35 | 1 | 102.45 | 102.55 | 5.05 | | 5.10 | 0.48 | BBB/A3/BBB | банки |
| ЕАБР-4 | 5 000 R | 7.70 | 16.08.11 | 11.02.14 | 06.02.18 | 34.0 | 82.3 | 100.50 | -0.30 | 10 000 | | 101.10 | 7.49 | | 3.82 | 2.41 | BBB/A3/BBB | банки |
| ЕБРР 03обл | 7 500 R | 3.98 | 08.06.11 | | 07.09.11 | | 4.1 | 100.19 | | | | | | 3.46 | 0.99 | 0.33 | AAA/Aaa/AAA | банки |
| ЕБРР 04обл | 3 000 R | 3.70 | 16.06.11 | | 12.06.14 | | 37.8 | | | | | | | | | | AAA/Aaa/AAA | банки |
| ЕБРР 05обл | 5 000 R | 9.50 | 13.07.11 | | 09.04.14 | | 35.6 | 100.56 | | | | | | 3.52 | 0.94 | 2.68 | AAA/Aaa/AAA | банки |
| ЕвразХолдФ-1 | 10 000 R | 9.25 | 23.09.11 | 22.03.13 | 13.03.20 | 23.0 | 107.8 | 103.35 | -0.20 | 21 057 | 103.30 | 103.79 | 7.44 | | 4.46 | 1.63 | В+/В1/В | металлургия |
| ЕвразХолдФ-2 | 10 000 R | 9.95 | 31.10.11 | 28.10.15 | 19.10.20 | 55.0 | 115.1 | 105.65 | -0.10 | 190 300 | 105.50 | 105.65 | 8.58 | | 4.70 | 3.45 | В+/В1/В | металлургия |
| ЕвразХолдФ-3 | 5 000 R | 9.25 | 23.09.11 | 22.03.13 | 13.03.20 | 23.0 | 107.8 | 103.35 | | 10 173 | 102.51 | 103.75 | 7.44 | | 4.46 | 1.63 | В+/В1/В | металлургия |
| ЕвразХолдФ-4 | 5 000 R | 9.95 | 31.10.11 | 28.10.15 | 19.10.20 | 55.0 | 115.1 | 105.80 | | 2 | 105.50 | 105.80 | 8.54 | | 4.69 | 3.45 | В+/В1/В | металлургия |
| ЕвроХим-02 | 5 000 R | 8.90 | 05.07.11 | 03.07.15 | 26.06.18 | 51.0 | 86.9 | 102.90 | | 12 000 | 102.75 | 103.00 | 8.04 | | 4.31 | 3.34 | BB//BB | химия |
| ЕвроХим-03 | 5 000 R | 8.25 | 25.05.11 | 18.11.15 | 14.11.18 | 55.0 | 91.6 | 100.50 | | 41 093 | 99.90 | 100.80 | 8.12 | | 4.09 | 3.59 | BB//BB | химия |
| ЕЗСК-02 | 1 000 R | 8.74 | 06.10.11 | | 05.04.12 | | 11.2 | | | | | | | | | | | энергетика |
| Желдорил-2 | 2 500 R | 12.00 | 20.10.11 | | 19.04.12 | | 11.6 | | | | 96.21 | | | | | | | финансы |
| Желдорил-3 | 2 000 R | 13.00 | 21.09.11 | | 19.09.12 | | 16.7 | | | | 100.00 | | | | | | | финансы |
| Железобет1 | 1 000 R | 10.00 | 27.05.11 | | 27.05.11 | | 0.7 | | | | | | | | | | | производство |
| Зенит 3обл | 3 000 R | 8.10 | 11.05.11 | | 09.11.11 | | 6.2 | 101.37 | | | | | | 5.42 | 3.98 | 0.47 | В/Ba3/ | банки |
| Зенит 5обл | 5 000 R | 7.50 | 07.06.11 | 05.06.12 | 04.06.13 | 13.0 | 25.3 | 100.85 | | 17 500 | 100.75 | 100.90 | 6.78 | | 3.71 | 0.97 | В/Ba3/ | банки |
| Зенит 6обл | 3 000 R | 8.00 | 05.07.11 | 05.07.12 | 01.07.14 | 14.0 | 38.4 | 101.14 | | | 101.25 | 101.35 | 7.04 | | 3.94 | 1.04 | В/Ba3/ | банки |
| Зенит БО-01 | 5 000 R | 7.10 | 07.10.11 | 07.04.12 | 07.04.13 | 11.0 | 23.4 | 100.40 | | 1 700 | 100.40 | 100.55 | 6.75 | | 3.55 | 0.85 | В/Ba3/ | банки |
| Зенит БО-02 | 5 000 R | 7.75 | 22.09.11 | 26.09.12 | 22.09.13 | 17.0 | 29.0 | 101.20 | -0.20 | 64 | 101.23 | 101.35 | 6.88 | | 3.86 | 1.25 | В/Ba3/ | банки |
| ИжАвто 02 | 2 000 R | 18.00 | 09.06.11 | | 09.06.11 | | 1.1 | | | | | | | | | | | автомоб. |
| ИКС5Фин 01 | 9 000 R | 7.95 | 05.07.11 | | 01.07.14 | | 38.4 | 100.35 | | 61 | 99.00 | 100.34 | | 7.97 | 3.95 | 2.58 | //В+ | торговля |
| ИКС5Фин 04 | 8 000 R | 18.46 | 09.06.11 | 13.06.11 | 02.06.16 | 1.0 | 61.8 | 101.10 | | 30 000 | 101.09 | 101.25 | 5.67 | | 9.10 | 0.10 | //В+ | торговля |
| Инвестторбанк БО-01 | 2 000 R | 9.60 | 25.05.11 | 25.05.12 | 25.11.13 | 13.0 | 31.1 | 101.12 | | | 100.80 | 100.90 | 8.64 | | 4.71 | 0.91 | | банки |
| Инпром 03 | 1 300 R | 9.50 | 18.05.11 | | 18.05.11 | | 0.4 | 99.96 | | | 99.00 | 100.25 | | 10.78 | 4.74 | 0.03 | | металлургия |
| ИнтеграФ-2 | 3 000 R | 16.75 | 31.05.11 | | 29.11.11 | | 6.9 | 105.37 | | | 105.00 | 105.62 | | 7.02 | 7.93 | 0.50 | | сервис |
| Интурист-2 | 2 000 R | 14.00 | 24.05.11 | 29.07.11 | 21.05.13 | 3.0 | 24.9 | 104.01 | -0.74 | 191 | 104.01 | 104.69 | -19.45 | | 6.71 | 0.27 | | сервис |
| Иркут БО-01 | 5 000 R | 9.25 | 13.09.11 | | 10.09.13 | | 28.6 | 102.80 | | | 99.00 | 103.25 | | 8.07 | 4.49 | 1.98 | /Ba2/ | машиностр. |
| ИркЭнерго БО-01 | 3 000 R | 7.60 | 11.10.11 | | 08.04.14 | | 35.6 | 100.16 | 0.06 | | 100.05 | 100.15 | | 7.68 | 3.78 | 2.48 | /отозван/В- | энергетика |
| ИркЭнерго1 | 5 000 R | 15.50 | 02.06.11 | | 28.11.13 | | 31.2 | 102.48 | | | 102.63 | | | 14.81 | 7.54 | 1.82 | /отозван/В- | энергетика |
| ИтераФ-1 | 5 000 R | 10.30 | 24.05.11 | 30.05.11 | 20.11.12 | 1.0 | 18.8 | 100.37 | | | 100.00 | 100.35 | 2.04 | | 5.12 | 0.06 | | сырье |
| Камаз БО-01 | 2 000 R | 9.00 | 20.06.11 | 17.12.12 | 16.12.13 | 20.0 | 31.8 | 101.80 | | 1 790 | 100.10 | 101.89 | 7.94 | | 4.41 | 1.39 | | автомоб. |
| Камаз БО-02 | 3 000 R | 8.60 | 09.08.11 | | 04.02.14 | | 33.5 | 101.10 | | 315 000 | 100.90 | 101.75 | | 8.30 | 4.24 | 2.28 | | автомоб. |
| Карус. Ф 01 | 3 000 R | 12.00 | 15.09.11 | | 12.09.13 | | 28.7 | | | | | | | | | | | торговля |
| Каустик 2 | 850 R | 18.00 | 07.07.11 | | 07.07.11 | | 2.1 | 102.50 | | | 101.02 | 101.95 | | 3.18 | 4.38 | 0.16 | | химия |
| КИТФин Капитал-2 | 4 000 R | 11.00 | 14.06.11 | | 10.06.14 | | 37.7 | | | | | | | | | | /Caa2/CCC+ | банки |
| КМБ-Банк2 | 3 400 R | 11.00 | 01.06.11 | | 30.11.11 | | 6.9 | | | | | | | | | | /отозван/ | банки |
| Кокс 02 | 5 000 R | 12.00 | 15 | | | | | | | | | | | | | | | |

Рынок рублевых облигаций

| Выпуск | Объем, млн | Купон, % | Дата | | | Месяцев до | | Цена | Изм. | Торговый объем, шт (осн.+РПС) | Котировки | | Доходность, % | | | Дюр. лет | Рейтинг F/M/S | Сектор |
|------------------------------------------------|------------|----------|----------|----------|----------|------------|-------|--------|-------|-------------------------------|-----------|---------|---------------|-------|-------|----------|----------------|---------------|
| | | | купона | оферты | погаш | офрт | погаш | | | | покупка | продажа | офрт | погаш | текущ | | | |
| КОРПОРАТИВНЫЕ РУБЛЁВЫЕ ОБЛИГАЦИИ (продолжение) | | | | | | | | | | | | | | | | | | |
| Ленэнерго2 | 3 000 R | 8.54 | 29.07.11 | | 27.01.12 | | 8.9 | 102.17 | -0.03 | | 101.95 | 102.29 | | 5.52 | 4.17 | 0.67 | /Ba2/ | энергетика |
| Ленэнерго3 | 3 000 R | 8.02 | 19.10.11 | | 18.04.12 | | 11.6 | 101.90 | | | 101.95 | 102.35 | | 6.02 | 3.92 | 0.88 | /Ba2/ | энергетика |
| ЛОКОБанк 5 | 2 500 R | 9.25 | 28.07.11 | 04.08.11 | 23.07.15 | 3.0 | 51.3 | 100.55 | | 10 000 | 100.30 | 100.55 | 6.28 | | 4.59 | 0.23 | B-/B2/ | банки |
| ЛОКОБанк БО-01 | 2 500 R | 8.50 | 11.08.11 | 09.02.12 | 06.02.14 | 9.0 | 33.6 | 100.67 | | | 100.50 | 100.80 | 7.70 | | 4.21 | 0.69 | B-/B2/ | банки |
| ЛСР 02 обл | 5 000 R | 9.80 | 04.08.11 | 31.01.13 | 01.08.13 | 21.0 | 27.3 | 103.01 | -0.39 | 2 357 | 103.03 | 103.75 | 8.06 | | 4.74 | 1.49 | B/B2/ | строительство |
| ЛСР БО-01 | 1 500 R | 10.50 | 28.06.11 | 02.07.12 | 25.06.13 | 14.0 | 26.0 | 103.22 | | | 103.10 | 103.50 | 7.53 | | 5.07 | 1.01 | B/B2/ | строительство |
| ЛСР БО-02 | 2 000 R | 10.00 | 13.09.11 | | 10.09.13 | | 28.6 | 103.70 | -0.20 | 1 370 | 103.60 | 103.90 | | 8.40 | 4.81 | 1.96 | B/B2/ | строительство |
| ЛСР БО-03 | 2 000 R | 9.50 | 22.09.11 | | 20.03.14 | | 35.0 | 103.06 | 0.06 | 208 | 103.00 | 103.10 | | 8.45 | 4.60 | 2.36 | B/B2/ | строительство |
| ЛСР-Иньв 02 | 3 000 R | 9.25 | 14.07.11 | | 14.07.11 | | 2.3 | | | | 100.10 | | | | | | B/B2/ | строительство |
| ЛукойлЗобл | 8 000 R | 7.10 | 09.06.11 | | 08.12.11 | | 7.2 | 101.25 | -0.05 | 300 | 101.15 | 101.39 | | 4.98 | 3.50 | 0.55 | BBB-/Baa2/BBB- | сырьё |
| Лукойл4обл | 6 000 R | 7.40 | 09.06.11 | | 05.12.13 | | 31.5 | 101.45 | 0.40 | | 100.81 | 101.90 | | 6.89 | 3.64 | 2.18 | BBB-/Baa2/BBB- | сырьё |
| ЛукойлБ001 | 5 000 R | 13.35 | 08.08.11 | | 06.08.12 | | 15.3 | 109.17 | | | 108.81 | 109.05 | | 5.74 | 6.10 | 1.10 | BBB-/Baa2/BBB- | сырьё |
| ЛукойлБ002 | 5 000 R | 13.35 | 08.08.11 | | 06.08.12 | | 15.3 | 108.85 | | 620 000 | 108.01 | 109.00 | | 6.00 | 6.12 | 1.10 | BBB-/Baa2/BBB- | сырьё |
| ЛукойлБ003 | 5 000 R | 13.35 | 08.08.11 | | 06.08.12 | | 15.3 | 108.99 | | 50 000 | 107.10 | 109.05 | | 5.88 | 6.11 | 1.10 | BBB-/Baa2/BBB- | сырьё |
| ЛукойлБ004 | 5 000 R | 13.35 | 08.08.11 | | 06.08.12 | | 15.3 | 108.49 | | | 107.05 | 109.05 | | 6.29 | 6.14 | 1.10 | BBB-/Baa2/BBB- | сырьё |
| ЛукойлБ005 | 5 000 R | 13.35 | 08.08.11 | | 06.08.12 | | 15.3 | 109.11 | | | 108.25 | 109.09 | | 5.79 | 6.10 | 1.10 | BBB-/Baa2/BBB- | сырьё |
| ЛукойлБ006 | 5 000 R | 9.20 | 16.06.11 | | 13.12.12 | | 19.6 | 104.40 | -0.10 | 51 342 | 100.21 | 104.65 | | 6.37 | 4.39 | 1.40 | BBB-/Baa2/BBB- | сырьё |
| ЛукойлБ007 | 5 000 R | 9.20 | 16.06.11 | | 13.12.12 | | 19.6 | 104.31 | | | 104.31 | | | 6.43 | 4.40 | 1.40 | BBB-/Baa2/BBB- | сырьё |
| Магнит БО-01 | 1 000 R | 8.25 | 12.09.11 | | 09.09.13 | | 28.6 | 101.78 | | | | | | 7.54 | 4.04 | 2.01 | | торговля |
| Магнит БО-02 | 1 000 R | 8.25 | 12.09.11 | | 09.09.13 | | 28.6 | 101.40 | | | | | | 7.72 | 4.06 | 2.00 | | торговля |
| Магнит БО-03 | 1 500 R | 8.25 | 12.09.11 | | 09.09.13 | | 28.6 | 101.38 | | | 101.65 | 102.00 | | 7.74 | 4.06 | 2.00 | | торговля |
| Магнит БО-04 | 2 000 R | 8.25 | 12.09.11 | | 09.09.13 | | 28.6 | 101.65 | | 7 500 | 100.51 | 101.95 | | 7.60 | 4.05 | 2.01 | | торговля |
| Магнит БО-05 | 5 000 R | 8.00 | 02.09.11 | | 28.02.14 | | 34.3 | 100.70 | | 1 780 | 100.70 | 101.20 | | 7.86 | 3.96 | 2.36 | | торговля |
| Магнит БО-06 | 5 000 R | 7.75 | 25.10.11 | | 22.04.14 | | 36.1 | 100.05 | -0.05 | 15 000 | 99.95 | 100.10 | | 7.88 | 3.86 | 2.50 | | торговля |
| МагнитФ 02 | 5 000 R | 8.20 | 23.09.11 | | 23.03.12 | | 10.7 | 101.65 | 0.05 | 6 | 101.10 | 101.60 | | 6.33 | 4.02 | 0.81 | | торговля |
| МастерБ-3 | 1 200 R | 8.00 | 01.06.11 | | 30.11.11 | | 6.9 | 100.12 | | | 100.35 | 101.00 | | 7.88 | 3.98 | 0.45 | отозван// | банки |
| МБРР 02обл | 3 000 R | 7.00 | 30.06.11 | | 28.03.13 | | 23.1 | 100.05 | | | 75.00 | 100.09 | | 7.15 | 1.74 | 1.66 | B+/B1/ | банки |
| МБРР 03обл | 3 000 R | 7.25 | 26.07.11 | 27.10.11 | 23.04.13 | 6.0 | 23.9 | 100.62 | | | 100.40 | 101.00 | 5.97 | | 1.80 | 0.45 | B+/B1/ | банки |
| МБРР 04обл | 5 000 R | 6.00 | 01.09.11 | 01.03.12 | 27.02.14 | 10.0 | 34.3 | 100.19 | | | 100.00 | 100.10 | 5.83 | | 2.99 | 0.76 | B+/B1/ | банки |
| МБРР 05обл | 5 000 R | 8.25 | 16.06.11 | 19.12.11 | 12.06.14 | 8.0 | 37.8 | 101.24 | | 25 000 | 101.05 | 101.24 | 6.12 | | 4.06 | 0.57 | B+/B1/ | банки |
| МДМ-Банк БО-01 | 5 000 R | 12.75 | 02.06.11 | | 29.11.12 | | 19.1 | 108.47 | -0.03 | | 108.10 | 108.60 | | 7.08 | 5.86 | 1.31 | BB/Baa2/B+ | банки |
| МДМ-Банк БО-02 | 5 000 R | 8.15 | 21.06.11 | | 17.12.13 | | 31.9 | 100.50 | -0.05 | 35 825 | 100.11 | 100.50 | | 8.09 | 4.04 | 2.17 | BB/Baa2/B+ | банки |
| МежПромБ-1 | 3 000 R | | 30.06.11 | | 03.01.18 | | 81.1 | | | | | | | | | | D/Caa2/D | банки |
| Метсерв-Ф1 | 1 500 R | 11.00 | 25.05.11 | 03.06.11 | 23.05.12 | 1.0 | 12.8 | 100.56 | 0.06 | | 100.02 | 100.80 | 0.16 | | 5.45 | 0.08 | | торговля |
| Мечел 13об | 5 000 R | 10.00 | 06.09.11 | 03.09.15 | 25.08.20 | 53.0 | 113.3 | 106.20 | | 36 | 105.25 | 106.20 | 8.42 | | 4.70 | 3.31 | /B1/ | металлургия |
| Мечел 14об | 5 000 R | 10.00 | 06.09.11 | 03.09.15 | 25.08.20 | 53.0 | 113.3 | 105.78 | 0.03 | 35 | 105.15 | 105.78 | 8.54 | | 4.71 | 3.31 | /B1/ | металлургия |
| Мечел 15об | 5 000 R | 8.25 | 23.08.11 | 18.02.14 | 09.02.21 | 34.0 | 118.9 | 100.96 | | | 100.75 | | 8.01 | | 4.08 | 2.33 | /B1/ | металлургия |
| Мечел 16об | 5 000 R | 8.25 | 23.08.11 | 18.02.14 | 09.02.21 | 34.0 | 118.9 | 100.50 | | 1 400 | 100.20 | | 8.20 | | 4.09 | 2.32 | /B1/ | металлургия |
| Мечел 2об | 5 000 R | 8.50 | 15.06.11 | 20.06.11 | 12.06.13 | 2.0 | 25.6 | 100.39 | 0.01 | | 100.31 | 100.49 | 4.33 | | 4.22 | 0.12 | /B1/ | металлургия |
| Мечел 4об | 5 000 R | 19.00 | 28.07.11 | 30.07.12 | 21.07.16 | 15.0 | 63.4 | 114.94 | -0.06 | 10 891 | 114.80 | 114.94 | 6.33 | | 4.12 | 1.07 | /B1/ | металлургия |
| Мечел 5об | 5 000 R | 12.50 | 19.07.11 | 18.10.12 | 09.10.18 | 18.0 | 90.4 | 108.00 | 0.50 | 1 | 105.05 | 108.00 | 6.80 | | 2.88 | 1.26 | /B1/ | металлургия |
| МечелБ0-01 | 5 000 R | 12.50 | 13.05.11 | 11.11.11 | 09.11.12 | 6.0 | 18.4 | 103.96 | | | | | 4.72 | | 6.00 | 0.47 | /B1/ | металлургия |
| МечелБ0-02 | 5 000 R | 9.75 | 13.09.11 | | 12.03.13 | | 22.5 | 103.90 | 1.40 | 1 000 | 102.81 | 104.19 | | 7.59 | 4.68 | 1.60 | /B1/ | металлургия |
| МечелБ0-03 | 5 000 R | 9.75 | 26.10.11 | | 24.04.13 | | 24.0 | 104.20 | -0.30 | | 102.00 | 104.50 | | 7.56 | 4.67 | 1.71 | /B1/ | металлургия |
| МИА-3об | 1 500 R | 7.25 | 26.05.11 | | 24.02.12 | | 9.8 | 100.06 | | | 99.00 | 100.00 | | 7.34 | 1.81 | 0.73 | /Ba2/ | финансы |
| МИА-4об ип | 2 000 R | 7.35 | 07.07.11 | 18.10.12 | 01.10.15 | 18.0 | 53.6 | 99.99 | | | 99.00 | 100.00 | 7.36 | | 1.83 | 1.29 | /Ba2/ | финансы |
| МИА-5об | 2 000 R | 7.40 | 21.07.11 | 28.07.11 | 17.07.14 | 3.0 | 38.9 | 100.00 | | | 99.00 | 101.00 | 6.95 | | 1.84 | 0.21 | /Ba2/ | финансы |
| МиГ-Ф 02 | 3 000 R | 0.10 | 06.09.11 | | 06.09.11 | | 4.1 | | | | | | | | | | | машиностр. |
| Микоян-2об | 2 000 R | 13.50 | 11.08.11 | 24.02.12 | 07.02.13 | 10.0 | 21.4 | 105.00 | | 1 | 103.00 | 105.00 | 6.43 | | 6.41 | 0.72 | | потреб. Тов |
| М-ИНДУСТР | 1 000 R | 12.25 | 16.08.11 | | 16.08.11 | | 3.4 | 33.09 | 0.11 | | 27.90 | 32.00 | | | 18.46 | | | строительство |
| М-Индустр2 | 1 500 R | 10.75 | 13.07.11 | | 10.07.13 | | 26.5 | 57.50 | | | 50.00 | 65.00 | | 46.90 | 9.32 | 1.25 | | строительство |
| МКБ 05обл | 2 000 R | 7.40 | 26.10.11 | | 25.04.12 | | 11.8 | 100.13 | | | 100.00 | 100.15 | | 7.39 | 3.68 | 0.89 | B+/B1/ | банки |
| МКБ 06обл | 2 000 R | 9.40 | 09.08.11 | | 07.08.12 | | 15.3 | 102.69 | | | 102.10 | 102.50 | | 7.24 | 4.56 | 1.11 | B+/B1/ | банки |
| МКБ 07обл | 2 000 R | 9.76 | 19.07.11 | 24.07.12 | 14.07.15 | 15.0 | 51.0 | 102.69 | | | 102.35 | 102.69 | 7.38 | | 4.74 | 1.07 | B+/B1/ | банки |
| МКБ 08обл | 3 000 R | 9.70 | 12.10.11 | 19.10.11 | 08.04.15 | 6.0 | 47.8 | 101.18 | 0.13 | 3 250 | 101.05 | 101.18 | 6.71 | | 4.78 | 0.42 | B+/B1/ | банки |
| МКБ БО-01 | 3 000 R | 8.50 | 22.08.11 | 22.02.13 | 22.02.14 | 22.0 | 34.1 | 100.34 | | | 100.20 | 100.45 | 8.45 | | 4.20 | 1.55 | B+/B1/ | банки |
| МКБ БО-04 | 5 000 R | 8.00 | 15.10.11 | | 15.04.14 | | 35.8 | 99.81 | 0.11 | 5 000 | 99.80 | 99.94 | | 8.25 | 4.02 | 2.47 | B+/B1/ | банки |
| ММК БО-01 | 5 000 R | 6.90 | 19.05.11 | | 15.11.12 | | 18.6 | 100.54 | | | 101.15 | | | 6.63 | 3.42 | 1.34 | отозван/Ba3/BB | Металлургия |
| ММК БО-02 | 10 000 R | 9.70 | 15.06.11 | 16.12.11 | 12.12.12 | 7.0 | 19.5 | 102.49 | 0.14 | | 102.35 | 102.59 | 5.49 | | 4.72 | 0.56 | отозван/Ba3/BB | Металлургия |
| ММК БО-03 | 5 000 R | 6.47 | 22.09.11 | 26.03.12 | 19.09.13 | 11.0 | 28.9 | 100.49 | | | 100.15 | 100.45 | 5.90 | | 3.21 | 0.83 | отозван/Ba3/BB | Металлургия |
| ММК БО-04 | 5 000 R | 7.65 | 01.09.11 | | 27.02.14 | | 34.3 | 100.75 | | 1 000 | 100.75 | 101.10 | | 7.48 | 3.79 | 2.38 | отозван/Ba3/BB | Металлургия |
| ММК БО-05 | 8 000 R | 7.65 | 06.10.11 | | 04.04.13 | | 23.3 | 101.80 | 0.17 | 100 000 | 101.50 | 102.00 | | 6.74 | 3.75 | 1.70 | отозван/Ba3/BB | Металлургия |
| ММ-Фин 01 | 1 000 R | 7.75 | 30.08.11 | 30.08.11 | 26.02.13 | 4.0 | 22.1 | | | | | | | | | | | девелопмент |
| ММ-Фин 02 | 1 500 R | 7.75 | 05.07.11 | 05.07.11 | 03.07.12 | 2.0 | 14.1 | | | | | | | | | | | девелопмент |
| МОИА 02 | 3 000 R | 7.99 | 07.09.11 | | 07.09.11 | | 4.1 | | | | | | | | | | | финансы |
| МОИА 03 | 5 000 R | 7.75 | 15.06.11 | | 14.06.14 | | 37.8 | | | | | | | | | | | финансы |
| МойБанк 5 | 5 000 R | 10.00 | 20.10.11 | 19.04.12 | 16.04.15 | 12.0 | 48.0 | 100.00 | | 59 450 | 75.05 | | 10.24 | | 4.99 | 0.85 | /B3/ | банки |
| МоскомБ-3 | 5 000 R | 10.00 | 15.06.1 | | | | | | | | | | | | | | | |

Рынок рублевых облигаций

| Выпуск | Объем, млн | Купон, % | Дата | | | Месяцев до | | Цена | Изм. | Торговый объем, шт (осн.+РПС) | Котировки | | Доходность, % | | | Дюр. лет | Рейтинг F/M/S | Сектор |
|------------------------------------------------|------------|----------|----------|----------|----------|------------|-------|--------|-------|-------------------------------|-----------|---------|---------------|--------|-------|----------|-----------------|-------------------------|
| | | | купоны | оферты | погаш | офрт | погаш | | | | покупка | продажа | офрт | погаш | текущ | | | |
| КОРПОРАТИВНЫЕ РУБЛЁВЫЕ ОБЛИГАЦИИ (продолжение) | | | | | | | | | | | | | | | | | | |
| Альянс-01 | 3 000 R | 14.00 | 14.09.11 | | 14.09.11 | | 4.4 | 102.03 | | | 100.76 | 103.30 | | 8.23 | 6.84 | 0.33 | B/B+ | сырьё |
| МТС 05 | 15 000 R | 14.25 | 26.07.11 | 26.07.12 | 19.07.16 | 15.0 | 63.4 | 109.30 | | 92 923 | 109.20 | 109.30 | 6.02 | | 13.00 | 1.04 | BB+/Ba2/BB | телеком |
| МТС 07 | 10 000 R | 8.70 | 17.05.11 | | 07.11.17 | | 79.2 | 102.15 | | 5 615 | 101.84 | 102.10 | | 8.44 | 4.25 | 4.54 | BB+/Ba2/BB | телеком |
| МТС 08 | 15 000 R | 8.15 | 17.05.11 | 12.11.15 | 03.11.20 | 55.0 | 115.6 | 100.55 | 0.05 | 38 021 | 100.55 | 101.29 | 8.15 | | 4.04 | 3.45 | BB+/Ba2/BB | телеком |
| НацСтандарт-01 | 1 500 R | 10.00 | 08.09.11 | 09.03.12 | 11.03.14 | 10.0 | 34.7 | 100.80 | -0.08 | 17 | 100.50 | 100.80 | 9.17 | | 4.97 | 0.75 | | банки |
| НК Альянс БО-01 | 5 000 R | 9.25 | 09.08.11 | | 04.02.14 | | 33.5 | 102.73 | -0.02 | 80 179 | 102.73 | 102.80 | | 8.28 | 4.49 | 2.26 | B/B+ | сырьё |
| НК Альянс-03 | 5 000 R | 9.75 | 02.08.11 | 02.08.13 | 21.07.20 | 27.0 | 112.1 | 102.76 | -0.74 | | 102.60 | 103.05 | 8.51 | | 4.73 | 1.87 | B/B+ | сырьё |
| НКХ-04 об | 1 500 R | 10.00 | 26.09.11 | | 26.03.12 | | 10.8 | | | | 90.06 | | | | | | B/B1 | химия |
| НЛМК-БО-01 | 5 000 R | 9.75 | 07.06.11 | | 04.12.12 | | 19.3 | 105.53 | | | 105.00 | 105.20 | | 6.12 | 4.61 | 1.37 | BB+/Ba1/BBB- | металлургия |
| НЛМК-БО-05 | 10 000 R | 10.75 | 01.11.11 | | 30.10.12 | | 18.1 | 106.39 | 0.01 | | 105.00 | 106.35 | | 6.28 | 5.04 | 1.33 | BB+/Ba1/BBB- | металлургия |
| НЛМК-БО-06 | 10 000 R | 7.75 | 06.09.11 | | 05.03.13 | | 22.3 | 102.00 | | 7 000 | 101.82 | 102.03 | | 6.67 | 3.79 | 1.62 | BB+/Ba1/BBB- | металлургия |
| НОВАТЭК БО-1 | 10 000 R | 7.50 | 28.06.11 | | 25.06.13 | | 26.0 | 101.85 | -0.15 | 62 055 | 101.85 | 102.10 | | 6.66 | 3.67 | 1.85 | BBB-/Ba2/BBB- | сырьё |
| Новикомбанк-01 | 2 000 R | 9.00 | 25.05.11 | 25.05.12 | 25.11.13 | 13.0 | 31.1 | 101.31 | 0.01 | | 101.21 | 101.50 | 7.82 | | 4.45 | 0.92 | | банки |
| НОМОС 11в | 5 000 R | 7.40 | 06.07.11 | 09.07.12 | 02.07.14 | 14.0 | 38.4 | 100.60 | | 1 650 | 100.55 | 100.70 | 6.88 | | 3.67 | 1.05 | BB-/Ba3/ | банки |
| НОМОС 12в | 5 000 R | 8.50 | 24.08.11 | 28.08.13 | 28.08.17 | 28.0 | 76.9 | 101.50 | -0.30 | | 101.50 | 102.18 | 7.89 | | 4.20 | 1.96 | BB-/Ba3/ | банки |
| НОМОС 9в | 5 000 R | 7.00 | 17.06.11 | 22.06.11 | 14.06.13 | 2.0 | 25.7 | 100.25 | 0.13 | 30 000 | 100.16 | 100.25 | 4.28 | | 3.48 | 0.12 | BB-/Ba3/ | банки |
| НОМОС БО-01 | 5 000 R | 7.00 | 24.08.11 | 24.02.12 | 24.02.14 | 10.0 | 34.2 | 100.52 | | | 100.30 | 100.55 | 6.41 | | 3.45 | 0.74 | BB-/Ba3/ | банки |
| НорНикель БО-03 | 15 000 R | 7.00 | 02.08.11 | | 30.07.13 | | 27.2 | 100.85 | | | 100.70 | 100.95 | | 6.68 | 3.46 | 1.94 | BBB-/Baa2/BBB- | металлургия |
| НПК-1 | 3 000 R | 9.25 | 15.07.11 | | 10.07.15 | | 50.9 | 102.42 | -0.28 | | 101.70 | 103.00 | | 8.30 | 2.25 | 1.89 | | транспорт |
| НС-фин.-БО-01 | 2 000 R | 10.50 | 04.11.11 | | 02.05.14 | | 36.4 | 100.00 | | 2000 000 | | | | 10.78 | 5.24 | 2.39 | | банки |
| НФК-БО-01 | 2 000 R | 10.00 | 15.10.11 | | 15.04.14 | | 35.8 | 100.80 | -0.02 | 2 000 | 100.70 | 101.00 | | 9.93 | 4.97 | 2.38 | /B2/B- | финансы |
| ОАК-01 | 46 280 R | 8.00 | 13.09.11 | | 17.03.20 | | 107.9 | | | | | | | | | | | производство |
| ОбКондФ-01 | 3 000 R | 10.75 | 18.05.11 | | 16.05.12 | | 12.5 | | | | | | | | | | B// | |
| ОбКондФ-02 | 3 000 R | 10.50 | 19.10.11 | 22.11.11 | 17.04.13 | 7.0 | 23.7 | | | | | | | | | | B// | потреб. тов. |
| Оборонпром-01 20 | 21 091 R | 8.00 | 21.10.11 | | 24.04.20 | | 109.2 | | | | | | | | | | | потреб. тов. машиностр. |
| ОГК-3 об | 3 000 R | 7.50 | 10.06.11 | 10.06.11 | 09.12.11 | 1.0 | 7.2 | | | | | | | | | | | энергетика |
| ОГК-5 БО-15 | 4 000 R | 7.50 | 21.06.11 | 21.06.12 | 18.06.13 | 14.0 | 25.8 | 101.50 | | 74 900 | 101.40 | 101.78 | 6.15 | | 3.68 | 1.01 | /Ba3/ | энергетика |
| ОГК-5 об-1 | 5 000 R | 12.25 | 29.09.11 | | 29.09.11 | | 4.9 | 103.00 | 0.44 | 5 001 | 102.61 | 103.00 | | 4.62 | 5.93 | 0.38 | /Ba3/ | энергетика |
| ОГК-6 01об | 5 000 R | 7.25 | 20.10.11 | | 19.04.12 | | 11.6 | 101.05 | 0.25 | 1 500 | 100.02 | 101.20 | | 6.19 | 3.58 | 0.88 | | энергетика |
| ОМЗ - 6 об | 1 600 R | 13.00 | 03.06.11 | 09.06.11 | 31.05.13 | 1.0 | 25.2 | | | | | | | | | | //B- | машиностр. |
| ОМЗ-5 об | 1 500 R | 13.00 | 30.08.11 | | 30.08.11 | | 3.9 | 102.70 | | | 100.02 | 102.47 | | 4.35 | 6.31 | 0.30 | //B- | машиностр. |
| ОТП Банк-02 | 2 500 R | 8.25 | 27.09.11 | | 25.03.14 | | 35.1 | 100.75 | -0.08 | 1 204 | 99.00 | | | 8.11 | 4.08 | 2.41 | | банки |
| Парнас-М 2 | 1 000 R | 9.50 | 19.05.11 | | 17.11.11 | | 6.5 | | | | | | | | | | | потреб. тов. банки |
| Первобанк БО-01 | 1 500 R | 8.10 | 26.10.11 | 25.04.12 | 24.04.13 | 12.0 | 24.0 | 100.22 | | | | | 8.01 | | 4.03 | 0.88 | /B3/ | банки |
| Первобанк БО-02 | 1 500 R | 8.50 | 13.10.11 | | 10.04.14 | | 35.7 | 100.00 | 1.00 | 49 700 | 99.95 | 100.00 | | 8.68 | 4.24 | 2.43 | /B3/ | банки |
| Первобанк1 | 1 500 R | 9.50 | 29.06.11 | | 29.06.11 | | 1.8 | 100.40 | | 2 | 100.01 | 100.40 | | 6.73 | 4.74 | 0.14 | /B3/ | банки |
| Петрокомб4 | 3 000 R | 5.00 | 06.07.11 | | 06.07.11 | | 2.0 | 100.00 | | | | | | 5.02 | 2.51 | 0.16 | /Ba3/B+ | банки |
| Петрокомб5 | 5 000 R | 12.75 | 19.06.11 | 19.12.12 | 21.12.14 | 20.0 | 44.2 | 109.00 | | | 107.00 | 118.00 | 6.91 | | 5.86 | 1.37 | /Ba3/B+ | банки |
| Петрокомб6 | 3 000 R | 7.75 | 22.08.11 | | 22.08.12 | | 15.8 | 101.31 | | | 100.70 | 101.75 | | 6.78 | 3.84 | 1.16 | /Ba3/B+ | банки |
| Петрокомб7 | 3 000 R | 7.00 | 22.08.11 | | 22.08.12 | | 15.8 | 100.29 | 0.04 | 800 | 100.10 | 100.88 | | 6.87 | 3.50 | 1.17 | /Ba3/B+ | банки |
| Почта-01 | 7 000 R | 8.25 | 27.09.11 | 25.03.14 | 22.03.16 | 35.0 | 59.4 | | | | | | | | | | | услуги |
| ПромсвБ БО-03 | 5 000 R | 8.60 | 09.08.11 | | 04.02.14 | | 33.5 | 101.30 | -0.20 | 77 395 | 101.21 | 101.60 | | 8.22 | 4.23 | 2.28 | BB-/Ba2/отозван | банки |
| ПромсвБ-05 | 4 500 R | 7.75 | 20.05.11 | | 18.05.12 | | 12.6 | 101.22 | | 3 500 | 101.10 | 101.23 | | 6.61 | 3.82 | 0.92 | BB-/Ba2/отозван | банки |
| ПромсвБ-06 | 5 000 R | 8.25 | 08.06.11 | | 17.06.13 | | 25.8 | 101.55 | 0.05 | 71 000 | 101.23 | 101.55 | | 7.59 | 4.05 | 1.79 | BB-/Ba2/отозван | банки |
| ПромТр02об | 3 000 R | 0.01 | 18.10.11 | | 18.10.11 | | 5.5 | 88.88 | | | 85.00 | 94.00 | | 29.81 | 0.01 | 0.35 | | машиностр. |
| ПромТр03об | 5 000 R | 18.00 | 27.07.11 | 27.07.11 | 24.07.13 | 3.0 | 27.0 | 95.76 | 0.75 | | 95.02 | 96.49 | 42.20 | | 9.37 | 0.16 | | машиностр. |
| ПротекФин1 | 5 000 R | 12.00 | 02.11.11 | | 02.11.11 | | 6.0 | | | | 99.01 | | | | | | | торговля |
| ПрофМедияФ-1 | 3 000 R | 10.50 | 21.07.11 | 23.07.13 | 16.07.15 | 27.0 | 51.1 | 103.25 | 0.12 | 1 377 | 102.90 | 103.35 | 8.98 | | 5.07 | 1.82 | | телеком |
| РазгуляйФ2 | 2 000 R | 17.00 | 27.09.11 | | 27.09.11 | | 4.8 | 102.00 | | 2 | 101.00 | | | 11.90 | 8.31 | 0.35 | | c/x |
| РазгуляйФ3 | 3 000 R | 17.00 | 16.09.11 | | 16.03.12 | | 10.5 | 102.96 | | | 103.00 | 104.36 | | 13.63 | 8.23 | 0.73 | | c/x |
| РазгуляйФ4 | 3 000 R | 17.00 | 25.05.11 | 02.06.11 | 22.05.13 | 1.0 | 24.9 | 100.07 | | | 80.00 | 100.50 | 11.00 | | 8.47 | 0.06 | | c/x |
| РазгуляйФ5 | 2 000 R | 26.10.11 | | 26.10.11 | 23.10.13 | 6.0 | 30.0 | 97.47 | | | | | 5.56 | | 0.45 | | | c/x |
| Райффайзен БО-7 | 5 000 R | 7.50 | 01.06.11 | | 27.11.13 | | 31.2 | 101.70 | | | 101.00 | 102.50 | | 6.88 | 3.68 | 2.16 | BBB+/Baa3/BBB | банки |
| Райффайзен-4 | 10 000 R | 13.50 | 07.06.11 | 08.12.11 | 03.12.13 | 7.0 | 31.4 | 104.85 | -0.15 | 1 189 | 104.85 | 105.04 | 5.00 | | 6.42 | 0.53 | BBB+/Baa3/BBB | банки |
| РВКФинанс1 | 1 750 R | 9.50 | 21.07.11 | | 21.07.11 | | 2.5 | 109.99 | | | | | | -29.81 | 4.31 | 0.30 | BB-// | услуги |
| РВКФинанс3 | 3 000 R | 9.00 | 16.05.11 | 14.11.13 | 09.11.15 | 31.0 | 54.9 | 102.49 | 0.29 | 15 650 | 90.01 | 102.50 | 8.02 | | 4.38 | 2.06 | BB-// | услуги |
| РенКап-2 | 3 000 R | 10.50 | 06.10.11 | | 04.04.12 | | 11.1 | 101.70 | 0.86 | 1 281 | 100.82 | 101.69 | | 8.70 | 5.12 | 0.82 | B-/B1/B | банки |
| РенКап-3 | 4 000 R | 12.50 | 10.06.11 | 17.06.11 | 06.06.12 | 1.0 | 13.2 | 100.35 | -0.08 | 1 311 | 100.35 | 100.54 | 7.30 | | 6.18 | 0.11 | B-/B1/B | банки |
| РЖД БО-01 | 15 000 R | 9.40 | 08.06.11 | | 05.12.12 | | 19.3 | 105.03 | -0.01 | 118 327 | 104.89 | 105.03 | | 6.11 | 4.46 | 1.38 | BBB/Baa1/BBB | транспорт |
| РЖД-07обл | 5 000 R | 7.55 | 11.05.11 | | 07.11.12 | | 18.4 | 102.01 | 0.02 | | 101.99 | 102.30 | | 6.23 | 3.69 | 1.32 | BBB/Baa1/BBB | транспорт |
| РЖД-08обл | 20 000 R | 8.50 | 06.07.11 | | 06.07.11 | | 2.0 | 100.61 | -0.01 | 48 809 | 100.60 | 100.80 | | 4.78 | 4.21 | 0.16 | BBB/Baa1/BBB | транспорт |
| РЖД-09обл | 15 000 R | 0.50 | 18.05.11 | 18.05.11 | 13.11.13 | 0.0 | 30.7 | 99.51 | | | 99.70 | 100.00 | 8.47 | | 0.01 | 0.03 | BBB/Baa1/BBB | транспорт |
| РЖД-10обл | 15 000 R | 15.00 | 08.09.11 | | 06.03.14 | | 34.5 | 121.15 | 0.10 | 418 681 | 121.00 | 121.15 | | 6.79 | 6.17 | 2.26 | BBB/Baa1/BBB | транспорт |
| РЖД-11обл | 15 000 R | 7.80 | 25.05.11 | | 18.11.15 | | 55.2 | 102.17 | | | 101.90 | 102.31 | | 7.36 | 3.81 | 3.53 | BBB/Baa1/BBB | транспорт |
| РЖД-12обл | 15 000 R | 14.90 | 26.05.11 | 28.11.11 | 16.05.19 | 7.0 | 97.7 | 105.55 | 0.17 | 2 | 105.31 | 105.55 | 4.58 | | 7.04 | 0.51 | BBB/Baa1/BBB | транспорт |
| РЖД-13обл | 15 000 R | 10.00 | 08.09.11 | | 06.03.14 | | 34.5 | 101.56 | 0.07 | | 101.44 | 101.74 | | 9.57 | 4.91 | 2.29 | BBB/Baa1/BBB | транспорт |
| РЖД-14обл | 15 000 R | 9.75 | 11.10.11 | | 07.04.15 | | 47.7 | 103.79 | -0.26 | 10 | 103.79 | 103.99 | | 8.77 | 4.68 | 3.08 | BBB/Baa1/BBB | транспорт |
| РЖД-15обл | 15 000 R | 10.50 | 27.06.11 | 26.12.12 | 20.06.16 | 20.0 | 62.4 | 107.21 | | | 106.98 | | | | | | | |

Рынок рублевых облигаций

| Выпуск | Объем, млн | Купон, % | Дата | | | Месяцев до | | Цена | Изм. | Торговый объем, шт (осн.+РПС) | Котировки | | Доходность, % | | | Дюр, лет | Рейтинг F/M/S | Сектор |
|------------------------------------------------|---------------|-------------|----------|----------|----------|------------|-------|--------|-------|-------------------------------------|-----------|---------|---------------|-------|-------|-------------|------------------|---------------|
| | | | купона | оферты | погаш | офрт | погаш | | | | покупка | продажа | офрт | погаш | текущ | | | |
| КОРПОРАТИВНЫЕ РУБЛЕВЫЕ ОБЛИГАЦИИ (продолжение) | | | | | | | | | | | | | | | | | | |
| Роснано-2 | 10 000 R | 8.90 | 29.06.11 | | 20.12.17 | | 80.7 | | | | | | | | | | | финансы |
| Роснано-3 | 15 000 R | 8.90 | 29.06.11 | | 20.12.17 | | 80.7 | | | | | | | | | | | финансы |
| РосселлБ 10 | 5 000 R | 9.00 | 10.08.11 | 10.02.13 | 29.01.20 | 22.0 | 106.3 | 104.00 | | 10 390 | 103.85 | 104.00 | 6.61 | 4.32 | 1.54 | BBB/Baa1/ | банки | |
| РосселлБ 11 | 5 000 R | 9.00 | 11.08.11 | 11.02.13 | 30.01.20 | 22.0 | 106.4 | 103.98 | | 500 | 103.01 | 104.40 | 6.63 | 4.32 | 1.55 | BBB/Baa1/ | банки | |
| РосселлБ 3 | 10 000 R | 9.25 | 18.08.11 | 17.02.14 | 09.02.17 | 34.0 | 70.2 | 105.04 | 0.54 | | 104.50 | 104.90 | 7.31 | 4.39 | 2.32 | BBB/Baa1/ | банки | |
| РосселлБ 4 | 10 000 R | 11.50 | 05.10.11 | 07.10.11 | 27.09.17 | 5.0 | 77.9 | 104.50 | | 1 | | 104.50 | 0.65 | | 5.49 | 0.42 | BBB/Baa1/ | банки |
| РосселлБ 5 | 10 000 R | 13.50 | 07.06.11 | 08.12.11 | 27.11.18 | 7.0 | 92.1 | | | | 99.50 | | | | | | BBB/Baa1/ | банки |
| РосселлБ 6 | 5 000 R | 7.80 | 19.08.11 | 17.08.14 | 09.02.18 | 40.0 | 82.4 | 100.60 | | 10 | 75.00 | 101.50 | 7.72 | | 3.87 | 2.71 | BBB/Baa1/ | банки |
| РосселлБ 7 | 5 000 R | 6.90 | 14.06.11 | 16.06.11 | 05.06.18 | 1.0 | 86.2 | 100.26 | | | 100.16 | 100.29 | 4.22 | | 3.43 | 0.11 | BBB/Baa1/ | банки |
| РосселлБ 8 | 5 000 R | 10.10 | 26.05.11 | 26.11.12 | 14.11.19 | 19.0 | 103.8 | 105.30 | | 44 237 | 104.51 | 105.40 | 6.51 | | 4.78 | 1.34 | BBB/Baa1/ | банки |
| РосселлБ 9 | 5 000 R | 10.10 | 26.05.11 | 26.11.12 | 14.11.19 | 19.0 | 103.8 | 105.30 | | 26 900 | 104.51 | 105.83 | 6.51 | | 4.78 | 1.34 | BBB/Baa1/ | банки |
| РосселлБ БО-01 | 5 000 R | 7.20 | 31.08.11 | 31.08.12 | 28.08.13 | 16.0 | 28.2 | 101.28 | | 10 520 | 101.11 | 101.48 | 6.23 | | 3.54 | 1.20 | BBB/Baa1/ | банки |
| РосселлБ БО-05 | 10 000 R | 7.20 | 31.08.11 | 31.08.12 | 28.08.13 | 16.0 | 28.2 | 101.32 | -0.13 | 41 400 | | 101.48 | 6.20 | | 3.54 | 1.20 | BBB/Baa1/ | банки |
| РосселлБ БО-06 | 10 000 R | 6.60 | 01.11.11 | 04.05.12 | 29.10.13 | 12.0 | 30.2 | 100.75 | | 201 990 | 100.70 | 110.71 | 5.84 | | 3.27 | 0.93 | BBB/Baa1/ | банки |
| РТК-Лизинг БО-01 | 1 500 R | 12.00 | 09.08.11 | 16.08.11 | 06.08.13 | 3.0 | 27.4 | 100.79 | 0.09 | 23 | 99.05 | 100.79 | 8.43 | | 5.94 | 0.25 | | финансы |
| Русал Братск-7 | 15 000 R | 8.30 | 01.09.11 | | 22.02.18 | | 82.8 | 100.40 | 0.20 | 170 255 | 100.10 | 100.30 | | 8.39 | 4.12 | 4.86 | | Металлургия |
| Русал Братск-8 | 15 000 R | 8.50 | 17.10.11 | 13.04.15 | 05.04.21 | 48.0 | 120.7 | 100.02 | 0.02 | 2 | 99.55 | 100.00 | 8.67 | | 4.24 | 3.14 | | Металлургия |
| РусГидро-01 | 10 000 R | 8.00 | 24.10.11 | 18.04.16 | 12.04.21 | 60.0 | 121.0 | | | | | | | | | | /Baa3/BBB- | энергетика |
| РусГидро-02 | 10 000 R | 8.00 | 24.10.11 | 18.04.16 | 12.04.21 | 60.0 | 121.0 | | | | | | | | | | /Baa3/BBB- | энергетика |
| РусМоре об | 2 000 R | 10.00 | 16.06.11 | 20.06.11 | 14.06.12 | 2.0 | 13.5 | 87.75 | | | 75.00 | 100.50 | 211.58 | | 2.84 | 0.04 | | потреб. тов. |
| РусСтанд-7 | 5 000 R | 7.50 | 20.09.11 | | 20.09.11 | | 4.6 | 100.25 | -0.01 | 1 | 100.26 | 100.33 | | 6.90 | 3.73 | 0.35 | B+/Baa3/B+ | банки |
| РусСтанд-8 | 5 000 R | 7.75 | 14.10.11 | | 13.04.12 | | 11.4 | 100.54 | | | 100.37 | 100.69 | | 7.26 | 3.84 | 0.86 | B+/Baa3/B+ | банки |
| Русфинанс10 | 2 000 R | 7.90 | 17.05.11 | 19.11.13 | 10.11.15 | 31.0 | 55.0 | 100.81 | | | | | 7.63 | | 3.91 | 2.11 | /Baa2/BB+ | банки |
| Русфинанс11 | 2 000 R | 7.90 | 18.05.11 | 20.11.13 | 11.11.15 | 31.0 | 55.0 | 101.10 | | | 75.00 | | 7.50 | | 3.90 | 2.12 | /Baa2/BB+ | банки |
| Русфинанс8 | 2 000 R | 7.70 | 19.09.11 | 17.09.12 | 14.09.15 | 17.0 | 53.1 | 101.55 | | | 101.12 | 101.94 | 6.60 | | 3.78 | 1.24 | /Baa2/BB+ | банки |
| Русфинанс9 | 2 000 R | 7.70 | 20.09.11 | 18.09.12 | 15.09.15 | 17.0 | 53.1 | 101.51 | | 1 650 | | 101.51 | 6.65 | | 3.78 | 1.24 | /Baa2/BB+ | банки |
| Рыбкэб-1 | 1 000 R | 0.01 | 31.05.11 | | 28.02.12 | | 9.9 | | | | | | | | | | | производство |
| СатурнНПО2 | 2 000 R | 9.25 | 20.09.11 | | 20.09.11 | | 4.6 | 99.24 | | | 98.50 | 99.99 | | 11.61 | 4.67 | 0.34 | | машиностр. |
| СатурнНПО3 | 3 500 R | 8.50 | 07.06.11 | 06.12.11 | 06.06.14 | 7.0 | 37.6 | | | | 1.00 | | | | | | | машиностр. |
| Сахатрнф2 | 2 500 R | 12.20 | 29.07.11 | | 26.07.13 | | 27.1 | 101.65 | | 30 006 | 100.32 | 101.61 | | 11.64 | 5.98 | 1.75 | | услуги |
| СБ-Финанс1 | 1 500 R | 0.10 | 20.06.11 | 20.06.11 | 18.06.12 | 2.0 | 13.6 | | | | | | | | | | | потреб. тов. |
| СвобСокол3 | 1 200 R | 0.10 | 24.05.11 | | 24.05.11 | | 0.6 | | | | 1.00 | | | | | | | производство |
| Северсталь БО-01 | 15 000 R | 14.00 | 20.09.11 | 20.09.11 | 18.09.12 | 5.0 | 16.7 | 103.27 | 0.05 | 12 941 | 103.23 | 103.30 | 5.12 | | 6.76 | 0.36 | B+/Baa3/BB- | сырье |
| Северсталь БО-02 | 10 000 R | 9.75 | 19.08.11 | | 15.02.13 | | 21.7 | 104.71 | -0.39 | 1 | 104.71 | 105.27 | | 7.01 | 4.64 | 1.54 | B+/Baa3/BB- | сырье |
| Северсталь БО-04 | 5 000 R | 9.75 | 19.08.11 | | 15.02.13 | | 21.7 | 105.34 | | | 102.00 | 105.50 | | 6.63 | 4.62 | 1.55 | B+/Baa3/BB- | сырье |
| СевКаб 03 | 1 500 R | 10.50 | 28.06.11 | | 27.03.12 | | 10.9 | | | | | | | | | | | производство |
| СевСтАвто2 | 3 000 R | 12.50 | 20.07.11 | | 17.07.13 | | 26.8 | 106.94 | 0.44 | 690 | 106.50 | 106.94 | | 9.14 | 5.83 | 1.77 | | автопром |
| СЗТелек4об | 2 000 R | 8.10 | 09.06.11 | | 08.12.11 | | 7.2 | | | | | | | | | | | телеком |
| СЗТелек5об | 2 000 R | 6.12 | 24.05.11 | | 21.05.13 | | 24.9 | | | | | | | | | | | телеком |
| СЗТелек6об | 3 000 R | 11.70 | 03.08.11 | 09.08.11 | 24.07.19 | 3.0 | 100.0 | | | | | | | | | | | телеком |
| Сибирь-01 | 2 300 R | 18.00 | 19.07.11 | | 17.07.12 | | 14.6 | 110.96 | 2.21 | 33 | 107.03 | 110.97 | | 8.35 | 8.09 | 1.00 | | транспорт |
| Сибметин01 | 10 000 R | 13.50 | 20.10.11 | 20.10.14 | 10.10.19 | 42.0 | 102.6 | 116.24 | 0.24 | 4 | 113.51 | 116.00 | 8.16 | | 5.79 | 2.69 | | металлургия |
| Сибметин02 | 10 000 R | 13.50 | 20.10.11 | 20.10.14 | 10.10.19 | 42.0 | 102.6 | 115.80 | | 1 001 | 114.00 | 116.40 | 8.30 | | 5.81 | 2.69 | | металлургия |
| СибТлк-0об | 3 000 R | 9.50 | 11.08.11 | 11.08.11 | 08.08.13 | 3.0 | 27.5 | | | | | | | | | | | телеком |
| СИБУРХолд1 | 1 500 R | 10.47 | 03.11.11 | | 01.11.12 | | 18.2 | | | | | | | | | | | химия |
| Синергия БО-01 | 3 000 R | 9.75 | 06.10.11 | 04.10.12 | 03.10.13 | 17.0 | 29.4 | 101.62 | | | 101.50 | 102.05 | 8.68 | | 4.78 | 1.24 | | потреб. тов. |
| Синергия-3 | 2 500 R | 8.00 | 22.08.11 | | 18.08.14 | | 40.0 | | | | | | | | | | | потреб. тов. |
| Синтерра 1 | 3 000 R | 0.01 | 04.08.11 | | 01.08.13 | | 27.3 | | | | | | | | | | | телеком |
| СистГалс 1 | 3 000 R | 8.50 | 11.10.11 | | 08.04.14 | | 35.6 | | | | | | | | | | | строительство |
| СистГалс 2 | 2 000 R | 8.50 | 18.10.11 | | 15.04.14 | | 35.8 | | | | | | | | | | | строительство |
| Система-01 | 6 000 R | 9.75 | 08.09.11 | | 07.03.13 | | 22.4 | 105.69 | | 8 000 | 104.50 | 105.85 | | 6.51 | 4.60 | 1.60 | BB-/Baa3/BB | телеком |
| Система-02 | 20 000 R | 14.75 | 16.08.11 | 14.08.12 | 12.08.14 | 16.0 | 39.8 | 110.65 | -0.20 | 192 802 | 110.56 | 110.85 | 6.03 | | 6.65 | 1.12 | BB-/Baa3/BB | телеком |
| Система-03 | 19 000 R | 12.50 | 02.06.11 | 04.12.12 | 24.11.16 | 19.0 | 67.6 | 108.40 | | 6 568 | 108.20 | 108.99 | 6.82 | | 5.75 | 1.33 | BB-/Baa3/BB | телеком |
| Система-04 | 19 500 R | 7.65 | 20.09.11 | | 15.03.16 | | 59.2 | 100.80 | -0.05 | 218 | 100.00 | 100.99 | | 7.42 | 3.78 | 2.13 | BB-/Baa3/BB | телеком |
| Ситроникс БО-1 | 2 000 R | 11.50 | 21.06.11 | 26.06.12 | 18.06.13 | 14.0 | 25.8 | 101.95 | -0.05 | | 101.01 | 102.00 | 10.02 | | 5.75 | 0.96 | B-/B3/ | телеком |
| Ситроникс БО-2 | 3 000 R | 10.75 | 10.10.11 | 15.10.12 | 07.10.13 | 18.0 | 29.5 | 101.00 | | 424 | 100.51 | 101.00 | 10.09 | | 5.31 | 1.24 | B-/B3/ | телеком |
| СКБ-банк БО-03 | 3 000 R | 9.15 | 31.05.11 | 29.05.12 | 26.11.13 | 13.0 | 31.2 | 101.06 | -0.14 | 98 109 | 101.05 | 101.10 | 8.24 | | 4.51 | 0.93 | B/B2/ | банки |
| СКБ-банк БО-04 | 2 000 R | 9.80 | 08.06.11 | 12.12.11 | 05.06.13 | 7.0 | 25.4 | 101.48 | | | 101.10 | 101.65 | 7.13 | | 4.82 | 0.54 | B/B2/ | банки |
| СКБ-банк БО-05 | 2 000 R | 8.25 | 13.10.11 | | 10.04.14 | | 35.7 | 100.08 | 0.06 | 2 240 | 100.00 | 100.20 | | 8.38 | 4.11 | 2.45 | B/B2/ | банки |
| СОПУС КАП2 | 1 500 R | | 07.07.11 | | 05.04.12 | | 11.2 | | | | | | | | | | | торговля |
| СтИндустр1 | 1 000 R | | 07.07.11 | | 07.07.11 | | 2.1 | | | | | | | | | | | строительство |
| СтрТрГаз02 | 5 000 R | 8.49 | 15.07.11 | | 13.07.12 | | 14.5 | 93.90 | 0.01 | 2 035 | 93.12 | 93.90 | | 14.72 | 4.51 | 0.98 | | строительство |
| СтрТрГаз03 | 5 000 R | 8.50 | 13.10.11 | | 11.04.13 | | 23.5 | 90.50 | | | 85.01 | 95.99 | | 14.80 | 4.68 | 1.58 | | строительство |
| СУ-155 3об | 3 000 R | 12.70 | 17.08.11 | | 15.02.12 | | 9.5 | 97.90 | -0.10 | 120 136 | 97.80 | 97.90 | | 16.19 | 6.47 | 0.65 | | строительство |
| СудострБ БО-01 | 2 000 R | 9.75 | 03.09.11 | 03.03.12 | 03.03.14 | 10.0 | 34.4 | 99.85 | | 242 | 99.85 | 99.90 | 10.15 | | 4.92 | 0.73 | /B3/ | банки |
| СудострБ-3 | 1 500 R | 9.25 | 05.09.11 | 05.09.11 | 03.09.12 | 4.0 | 16.2 | 100.79 | | | 99.00 | 100.90 | 6.88 | | 4.58 | 0.31 | /B3/ | банки |
| СУЭК Финанс-01 | 10 000 R | 9.35 | 08.07.11 | 10.07.13 | 26.06.20 | 27.0 | 111.3 | 103.10 | -0.30 | 156 810 | 103.10 | 103.30 | 7.86 | | 4.52 | 1.83 | | сырье |
| Сэтл групп1 | 1 000 R | 11.70 | 17.05.11 | | 15.05.12 | | 12.5 | 99.00 | -0.60 | 207 | 98.50 | 100.00 | | 13.17 | 5.89 | 0.84 | | строительство |
| Татнефть БО-01 | 5 000 R | 7.25 | 23.09.11 | | 20.09.13 | | 28.9 | 101.06 | | | 101.10 | 101.23 | | 6.8 | | | | |

Рынок рублевых облигаций

| Выпуск | Объем, млн | Купон, % | Дата | | | Месяцев до | | Цена | Изм. | Торговый объем, шт (осн.+РПС) | Котировки | | Доходность, % | | | Дюр, лет | Рейтинг F/M/S | Сектор |
|------------------------------------------------|---------------|-------------|----------|----------|----------|------------|-------|--------|-------|-------------------------------------|-----------|---------|---------------|-------|-------|-------------|------------------|--------------|
| | | | купона | оферты | погаш | офрт | погаш | | | | покупка | продажа | офрт | погаш | текущ | | | |
| КОРПОРАТИВНЫЕ РУБЛЕВЫЕ ОБЛИГАЦИИ (продолжение) | | | | | | | | | | | | | | | | | | |
| ТГК-5-01 | 5 000 R | 8.75 | 14.10.11 | 16.10.13 | 06.10.17 | 30.0 | 78.2 | 101.50 | | 1 | 101.50 | 101.85 | 8.18 | | 4.30 | 2.08 | | энергетика |
| ТГК-6-01 | 5 000 R | 8.30 | 01.09.11 | 03.09.13 | 24.08.17 | 28.0 | 76.7 | 100.75 | 0.15 | | 100.60 | 101.20 | 8.04 | | 4.11 | 1.98 | | энергетика |
| ТГК-6/ИИв-1 | 2 000 R | 7.50 | 24.05.11 | | 21.02.12 | | 9.7 | 100.77 | | | | | | 6.66 | 1.86 | 0.72 | | энергетика |
| ТГК-8-01 | 3 500 R | 8.80 | 12.05.11 | | 10.05.12 | | 12.3 | | | | | | | | | | | энергетика |
| ТГК-9-01 | 7 000 R | 8.10 | 15.08.11 | 15.08.13 | 07.08.17 | 28.0 | 76.2 | 100.50 | | | 100.10 | 100.50 | 7.97 | | 4.02 | 1.94 | | энергетика |
| Терна-Ф 02 | 1 500 R | 1.00 | 04.11.11 | | 04.11.11 | | 6.1 | | | | | | | | | | | производство |
| ТехИнвст-1 | 2 000 R | 7.00 | 26.05.11 | | 26.05.11 | | 0.7 | 35.00 | | | 0.01 | 69.99 | | | 9.97 | | | торговля |
| ТехНикольФ | 3 000 R | 1.00 | 08.09.11 | | 07.03.12 | | 10.2 | 101.20 | | 1 | 97.00 | 101.90 | | -0.42 | 0.49 | 0.84 | | производство |
| ТКСБанк 02 | 1 400 R | 20.00 | 27.07.11 | | 28.07.13 | | 27.1 | 115.70 | | 5 | 115.71 | 115.95 | | 12.10 | 8.67 | 1.65 | | банки |
| ТКСБанк БО-01 | 1 600 R | 14.22 | 23.09.11 | | 20.09.13 | | 28.9 | 104.67 | 1.04 | 5 | 103.68 | 104.67 | | 12.25 | 6.78 | 1.85 | | банки |
| ТКСБанк БО-02 | 1 500 R | 16.50 | 31.05.11 | 29.11.11 | 26.11.13 | 7.0 | 31.2 | 103.20 | 0.20 | 50 284 | 102.57 | 103.15 | 10.77 | | 7.97 | 0.48 | | банки |
| ТКСБанк БО-03 | 1 500 R | 14.00 | 23.08.11 | 21.08.12 | 18.02.14 | 16.0 | 34.0 | 103.25 | 0.25 | 130 | 103.00 | 103.25 | 11.51 | | 6.76 | 1.08 | | банки |
| ТМК БО-01 | 5 000 R | 8.85 | 25.10.11 | | 22.10.13 | | 30.0 | 102.84 | | | 100.63 | 102.99 | | 7.71 | 4.29 | 2.10 | /B1/B | производство |
| Трансасаро-1 | 3 000 R | 11.85 | 26.10.11 | 25.04.12 | 23.10.13 | 12.0 | 30.0 | 103.00 | 0.10 | 104 957 | 102.91 | 103.00 | 8.75 | | 5.74 | 0.87 | | транспорт |
| ТрансКапитал-2 | 1 800 R | 8.15 | 20.09.11 | 18.09.12 | 15.03.16 | 17.0 | 59.2 | 100.40 | 0.20 | 5 000 | 100.35 | 100.49 | 7.98 | | 4.05 | 1.22 | /B1/ | банки |
| ТрансКонт1 | 3 000 R | 9.50 | 30.08.11 | | 26.02.13 | | 22.1 | 105.04 | | | 105.17 | 105.70 | | 6.60 | 4.51 | 1.58 | BB+/Ba2/ | транспорт |
| ТрансКонт2 | 3 000 R | 8.80 | 09.06.11 | | 04.06.15 | | 49.7 | 103.79 | | | 103.50 | 103.72 | | 7.63 | 4.23 | 2.66 | BB+/Ba2/ | транспорт |
| ТрансКред БО-1 | 5 000 R | 7.80 | 17.05.11 | | 17.11.13 | | 30.9 | 101.16 | 0.01 | | | | | 7.34 | 3.82 | 2.12 | /Ba1/BB | банки |
| ТрансКред2 | 3 000 R | 6.90 | 14.06.11 | | 12.06.12 | | 13.4 | 100.75 | 0.15 | | | 101.00 | | 6.28 | 3.42 | 0.99 | /Ba1/BB | банки |
| ТрансКред3 | 5 000 R | 10.30 | 07.07.11 | | 07.07.11 | | 2.1 | 100.85 | -0.18 | 30 485 | 99.00 | 101.05 | | 5.19 | 5.09 | 0.16 | /Ba1/BB | банки |
| ТрансКред5 | 3 000 R | 7.90 | 11.08.11 | | 12.08.13 | | 27.6 | 101.21 | | | 100.40 | | | 7.44 | 3.91 | 1.94 | /Ba1/BB | банки |
| ТрансКред6 | 4 000 R | 8.25 | 20.10.11 | | 17.04.14 | | 35.9 | 102.00 | | 40 027 | | 102.00 | | 7.62 | 4.03 | 2.48 | /Ba1/BB | банки |
| ТрансМаш БО-01 | 3 000 R | 6.50 | 28.07.11 | | 23.01.14 | | 33.1 | 100.01 | | | 95.00 | | | 6.60 | 3.24 | 2.34 | | машиностр. |
| Транснефть-01 | 35 000 R | 9.75 | 23.05.11 | 20.05.15 | 13.05.19 | 49.0 | 97.6 | 107.39 | | | 101.75 | 111.80 | 7.54 | | 9.05 | 3.04 | /Baa1/BBB | сырье |
| Транснефть-02 | 35 000 R | 9.75 | 11.10.11 | | 01.10.19 | | 102.3 | | | | | | | | | | /Baa1/BBB | сырье |
| Транснефть-03 | 65 000 R | 9.90 | 28.09.11 | 25.09.15 | 18.09.19 | 53.0 | 101.9 | 110.00 | 0.20 | 280 279 | 109.75 | 110.00 | 7.14 | | 8.98 | 3.38 | /Baa1/BBB | сырье |
| Тюменэнерго2 | 2 700 R | 8.70 | 29.09.11 | | 29.03.12 | | 10.9 | 102.45 | | | 102.40 | 102.71 | | 5.94 | 4.23 | 0.83 | | энергетика |
| УБРИР-02 | 2 000 R | 9.50 | 29.10.11 | 29.10.12 | 01.05.14 | 18.0 | 36.4 | 100.17 | | 600 | 100.03 | 100.17 | 9.59 | | 4.76 | 1.29 | | банки |
| УВЗ-1 | 3 000 R | 9.25 | 16.06.11 | 13.12.12 | 07.12.17 | 20.0 | 80.2 | 101.15 | 0.05 | 8 950 | 101.00 | 101.25 | 8.64 | | 4.56 | 1.36 | | машиностр. |
| УВЗ-2 | 3 000 R | 8.95 | 30.08.11 | 27.08.13 | 20.02.18 | 28.0 | 82.7 | 101.10 | | 1 000 | 100.50 | 101.20 | 8.58 | | 4.41 | 1.94 | | машиностр. |
| УГМК-УЭМ01 | 3 000 R | 8.25 | 30.08.11 | | 28.02.12 | | 9.9 | | | | | | | | | | | металлургия |
| УМПО 3 | 3 000 R | 10.00 | 16.06.11 | | 14.06.12 | | 13.5 | 102.00 | | | 98.02 | | | 8.22 | 4.89 | 0.96 | | машиностр. |
| Уралкалий БО-01 | 50 000 R | 8.25 | 22.08.11 | | 17.02.14 | | 33.9 | | | | 100.00 | | | | | | BB//BB | химия |
| УралсибЛК БО-01 | 2 000 R | 9.50 | 03.06.11 | | 28.02.14 | | 34.3 | 101.85 | | 30 155 | 101.65 | 101.95 | | 8.35 | 2.33 | 1.23 | B+// | финансы |
| УралсибЛК БО-03 | 3 000 R | 9.50 | 02.08.11 | | 29.10.13 | | 30.2 | 101.70 | -0.40 | 65 210 | 101.70 | 102.10 | | 8.40 | 2.33 | 1.18 | B+// | финансы |
| УралсибЛК2 | 5 000 R | 14.50 | 21.07.11 | | 21.07.11 | | 2.5 | 101.71 | -0.09 | 125 516 | 101.70 | 101.74 | | 6.08 | 7.11 | 0.20 | B+// | финансы |
| УралсибЛК3 | 1 500 R | 16.50 | 25.08.11 | | 23.02.12 | | 9.8 | 107.93 | | | 107.25 | 107.75 | | 6.28 | 7.62 | 0.72 | B+// | финансы |
| УралсибЛК4 | 2 000 R | 16.50 | 21.07.11 | | 19.01.12 | | 8.6 | 107.03 | | | 106.41 | 106.90 | | 6.23 | 7.69 | 0.63 | B+// | финансы |
| УралсибЛК5 | 3 000 R | 8.50 | 21.07.11 | | 19.01.12 | | 8.6 | 101.00 | | 20 500 | 100.85 | 101.00 | | 7.12 | 4.20 | 0.64 | B+// | финансы |
| УРСАБанк 5 | 3 000 R | 10.05 | 18.10.11 | | 18.10.11 | | 5.5 | 101.95 | 0.15 | 7 931 | 101.81 | 102.39 | | 5.69 | 4.92 | 0.43 | B+/Ba3/ | банки |
| УРСАБанк 7 | 5 000 R | 11.75 | 21.07.11 | | 19.07.12 | | 14.7 | 105.65 | 0.09 | 12 444 | 105.65 | 106.30 | | 6.88 | 5.55 | 1.05 | B+/Ba3/ | банки |
| УРСАБанк 8 | 10 000 R | 9.00 | 13.10.11 | 09.07.13 | 09.04.15 | 26.0 | 47.8 | 103.05 | | 17 000 | 102.57 | 103.10 | 6.63 | | 4.36 | 1.89 | B+/Ba3/ | банки |
| УрСИ БО-01 | 1 000 R | 10.80 | 03.11.11 | 09.11.11 | 01.11.12 | 6.0 | 18.2 | | | | | | | | | | BB-/B+ | телеком |
| УрСИ сер06 | 2 000 R | 10.50 | 19.05.11 | | 17.11.11 | | 6.5 | | | | | | | | | | BB-/B+ | телеком |
| УрСИ сер07 | 3 000 R | 8.50 | 13.09.11 | | 13.03.12 | | 10.4 | | | | | | | | | | BB-/B+ | телеком |
| УрСИ сер08 | 2 000 R | 7.50 | 05.10.11 | | 03.04.13 | | 23.3 | | | | | | | | | | BB-/B+ | телеком |
| ФСК ЕЭС-04 | 6 000 R | 7.30 | 06.10.11 | | 06.10.11 | | 5.1 | 101.10 | 0.30 | | 100.80 | | | 4.66 | 3.60 | 0.40 | /Baa2/BBB | энергетика |
| ФСК ЕЭС-06 | 10 000 R | 7.15 | 27.09.11 | 26.09.13 | 15.09.20 | 29.0 | 114.0 | 101.25 | 0.05 | 113 500 | 101.15 | 101.50 | 6.67 | | 3.52 | 2.09 | /Baa2/BBB | энергетика |
| ФСК ЕЭС-07 | 5 000 R | 7.50 | 28.10.11 | 27.10.15 | 16.10.20 | 54.0 | 115.0 | 100.00 | | 34 | 99.60 | 100.00 | | 7.62 | 3.74 | 3.61 | /Baa2/BBB | энергетика |
| ФСК ЕЭС-08 | 10 000 R | 7.15 | 27.09.11 | 26.09.13 | 15.09.20 | 29.0 | 114.0 | 101.05 | -0.15 | 20 000 | 101.00 | 101.40 | 6.76 | | 3.53 | 2.09 | /Baa2/BBB | энергетика |
| ФСК ЕЭС-09 | 5 000 R | 7.99 | 28.10.11 | 24.10.17 | 16.10.20 | 79.0 | 115.0 | 100.35 | | | 99.75 | 100.35 | 7.86 | | 3.87 | 4.82 | /Baa2/BBB | энергетика |
| ФСК ЕЭС-10 | 10 000 R | 7.75 | 27.09.11 | 24.09.15 | 15.09.20 | 53.0 | 114.0 | 100.90 | -0.10 | 68 | 100.50 | 100.90 | 7.63 | | 3.83 | 3.51 | /Baa2/BBB | энергетика |
| ФСК ЕЭС-11 | 5 000 R | 7.99 | 28.10.11 | 24.10.17 | 16.10.20 | 79.0 | 115.0 | 100.39 | 0.39 | | 99.75 | 100.35 | 8.06 | | 3.97 | 4.79 | /Baa2/BBB | энергетика |
| ХантМанБанк-02 | 3 000 R | 7.85 | 15.06.11 | 16.06.11 | 12.06.13 | 1.0 | 25.6 | 100.42 | | | 100.20 | 100.45 | 3.85 | | 3.90 | 0.11 | /Ba3/B+ | банки |
| ХКФ Банк БО-01 | 3 000 R | 6.65 | 26.07.11 | | 22.04.14 | | 36.1 | 100.04 | -0.08 | 6 300 | 100.03 | 100.39 | | 6.80 | 1.66 | 2.54 | /Ba3/B+ | банки |
| ХКФ Банк БО-03 | 4 000 R | 7.90 | 26.07.11 | 22.10.13 | 22.04.14 | 30.0 | 36.1 | 100.00 | -0.05 | 5 | 99.76 | 100.00 | 8.14 | | 1.97 | 2.09 | /Ba3/B+ | банки |
| ХКФ Банк-4 | 3 000 R | 7.10 | 13.07.11 | | 12.10.11 | | 5.3 | 100.15 | | 33 749 | 100.06 | 100.15 | | 6.91 | 1.77 | 0.40 | /Ba3/B+ | банки |

Рынок рублевых облигаций

| Выпуск | Объем, млн | Купон, % | Дата | | | Месяцев до | | Цена | Изм. | Торговый объем, шт (осн.+РПС) | Котировки | | Доходность, % | | | Дюр, лет | Рейтинг F/M/S | Сектор |
|-------------------------------------------|------------|----------|----------|--------|----------|------------|-------|--------|-------|-------------------------------|-----------|---------|---------------|-------|-------|--------------|---------------|-------------|
| | | | купона | оферты | погаш | офрт | погаш | | | | покупка | продажа | офрт | погаш | текущ | | | |
| ГОСУДАРСТВЕННЫЕ И МУНИЦИПАЛЬНЫЕ ОБЛИГАЦИИ | | | | | | | | | | | | | | | | | | |
| Беларусь-01 | 7 000 R | 8.70 | 23.06.11 | | 20.12.12 | | 19.8 | 98.50 | | | | 98.50 | | 10.06 | 2.20 | 1.38 | | гос. бумаги |
| ВолгогрОб4 | 1 000 R | 7.75 | 17.05.11 | | 15.05.12 | | 12.5 | 100.60 | | | 100.50 | | 6.09 | 3.84 | 0.36 | //BB- | муниципальный | |
| ВолгогрОб9 | 2 000 R | 8.75 | 08.06.11 | | 04.06.14 | | 37.5 | 101.61 | | | 100.01 | 103.00 | 7.26 | 4.29 | 1.83 | //BB- | муниципальный | |
| ИркОбл31-5 | 2 200 R | 7.70 | 26.06.11 | | 26.10.11 | | 5.8 | 100.94 | 0.04 | 1 | 100.31 | 100.94 | 4.64 | 2.55 | 0.29 | //B | муниципальный | |
| ИркОбл31-6 | 3 800 R | 9.15 | 15.08.11 | | 22.11.12 | | 18.9 | 102.53 | | | 102.00 | 103.20 | 6.40 | 2.98 | 0.84 | //B | муниципальный | |
| Казань07 | 2 000 R | 8.75 | 22.06.11 | | 15.12.14 | | 44.0 | 102.03 | | | 100.00 | | 7.70 | 2.14 | 1.85 | | муниципальный | |
| КалужОбл-2 | 1 300 R | 8.40 | 30.05.11 | | 29.08.11 | | 3.8 | 100.88 | -0.02 | | 100.70 | | 5.35 | 2.03 | 0.29 | BB-// | муниципальный | |
| КалужОбл-3 | 1 000 R | 8.95 | 02.06.11 | | 29.11.12 | | 19.1 | 101.84 | | | 102.00 | | 7.56 | 2.19 | 1.11 | BB-// | муниципальный | |
| КалужОбл-4 | 1 500 R | 10.11 | 29.06.11 | | 26.06.13 | | 26.1 | 104.57 | | | 103.35 | 105.00 | 7.19 | 2.41 | 1.42 | BB-// | муниципальный | |
| Карелия 11 | 800 R | 9.80 | 12.05.11 | | 10.05.12 | | 12.3 | 102.57 | | | | | 5.67 | 4.76 | 0.58 | BB-// | муниципальный | |
| Карелия 3 | 2 000 R | 9.91 | 23.06.11 | | 18.06.15 | | 50.1 | 105.88 | 0.08 | | 105.00 | 105.75 | 7.14 | 2.33 | 1.98 | BB-// | муниципальный | |
| КОМИ 7в об | 1 000 R | 8.00 | 23.05.11 | | 22.11.13 | | 31.0 | 101.90 | | | 101.50 | | 7.10 | 3.89 | 1.74 | BB/Ba2/ | муниципальный | |
| КОМИ 8в об | 1 000 R | 7.50 | 04.09.11 | | 03.12.15 | | 55.7 | 97.54 | 0.54 | | 95.00 | | 7.34 | 3.86 | 3.23 | BB/Ba2/ | муниципальный | |
| КОМИ 9в об | 2 100 R | 7.75 | 19.10.11 | | 18.10.14 | | 42.0 | 100.30 | | | 99.20 | 101.00 | 7.40 | 3.87 | 2.50 | BB/Ba2/ | муниципальный | |
| КраснЯрКр4 | 10 200 R | 11.14 | 12.05.11 | | 08.11.12 | | 18.4 | 105.15 | | | | | 5.86 | 2.64 | 0.96 | BB+/Ba2/BB+ | муниципальный | |
| ЛенОбл-3об | 1 300 R | 12.00 | 10.06.11 | | 05.12.14 | | 43.6 | 116.00 | | 17 950 | 114.00 | 115.99 | 6.88 | 5.16 | 2.76 | BB//BB | муниципальный | |
| МГор39-об | 4 800 R | 8.00 | 21.07.11 | | 21.07.14 | | 39.1 | 101.34 | 0.04 | | 100.00 | 101.60 | 7.04 | 3.92 | 2.66 | BBB/Baa1/BBB | муниципальный | |
| МГор44-об | 5 000 R | 8.00 | 24.06.11 | | 24.06.15 | | 50.3 | 100.65 | 0.15 | | 99.25 | 100.45 | 7.24 | 3.96 | 3.29 | BBB/Baa1/BBB | муниципальный | |
| МГор45-об | 15 000 R | 8.00 | 27.06.11 | | 27.06.12 | | 13.9 | 102.66 | 0.01 | 140 904 | 102.00 | 102.81 | 5.64 | 3.89 | 1.03 | BBB/Baa1/BBB | муниципальный | |
| МГор48-об | 30 000 R | 8.00 | 11.06.11 | | 11.06.22 | | 135.1 | 92.02 | -0.08 | 1 002 | 91.75 | 92.50 | 8.04 | 4.34 | 6.87 | BBB/Baa1/BBB | муниципальный | |
| МГор49-об | 25 000 R | 8.00 | 14.06.11 | | 14.06.17 | | 74.4 | 98.99 | | | 99.00 | 99.30 | 7.56 | 4.03 | 4.52 | BBB/Baa1/BBB | муниципальный | |
| МГор50-об | 15 000 R | 8.00 | 18.06.11 | | 18.12.11 | | 7.5 | 101.80 | -0.05 | 21 | 101.81 | 102.14 | 5.06 | 3.92 | 0.57 | BBB/Baa1/BBB | муниципальный | |
| МГор53-об | 15 000 R | 8.00 | 01.09.11 | | 01.09.13 | | 28.3 | 102.30 | | 19 700 | 101.60 | 102.30 | 6.38 | 3.94 | 2.02 | BBB/Baa1/BBB | муниципальный | |
| МГор54-об | 15 000 R | 8.00 | 05.09.11 | | 05.09.12 | | 16.3 | 102.45 | 0.05 | | 102.20 | 102.48 | 5.77 | 3.94 | 1.21 | BBB/Baa1/BBB | муниципальный | |
| МГор56-об | 20 000 R | 8.00 | 22.09.11 | | 22.09.16 | | 65.5 | 99.48 | | 1 | 99.45 | 99.48 | 7.44 | 4.05 | 4.19 | BBB/Baa1/BBB | муниципальный | |
| МГор58-об | 15 000 R | 10.00 | 01.06.11 | | 01.06.11 | | 0.9 | 100.42 | 0.02 | 12 111 | 100.36 | 100.42 | 4.08 | 2.51 | 0.07 | BBB/Baa1/BBB | муниципальный | |
| МГор61-об | 15 000 R | 15.00 | 03.06.11 | | 03.06.13 | | 25.3 | 117.90 | | 407 | 117.30 | 117.90 | 5.93 | 3.21 | 1.71 | BBB/Baa1/BBB | муниципальный | |
| МГор62-об | 20 000 R | 15.00 | 08.06.11 | | 08.06.14 | | 37.6 | 118.09 | 0.09 | 81 516 | 117.95 | 118.09 | 6.76 | 3.20 | 2.41 | BBB/Baa1/BBB | муниципальный | |
| МГор63-об | 15 000 R | 15.00 | 10.06.11 | | 10.12.13 | | 31.6 | 120.30 | 0.10 | 25 000 | 120.10 | 120.30 | 6.61 | 3.14 | 2.06 | BBB/Baa1/BBB | муниципальный | |
| МГор66-об | 110 000 R | 8.75 | 23.05.11 | | 23.11.18 | | 91.9 | 106.67 | | | 105.00 | 106.75 | 7.57 | 2.00 | 5.23 | BBB/Baa1/BBB | муниципальный | |
| Мос. обл. 7в | 16 000 R | 8.00 | 19.10.11 | | 16.04.14 | | 35.9 | 100.95 | -0.12 | 1362 714 | 100.30 | 100.95 | 7.78 | 3.95 | 2.48 | /B1/отозван | муниципальный | |
| Мос. обл. 8в | 10 000 R | 9.00 | 14.06.11 | | 11.06.13 | | 25.6 | 102.00 | | 181 380 | 100.01 | 102.10 | 7.37 | 4.40 | 1.06 | /B1/отозван | муниципальный | |
| Мос. обл. 9в | 33 000 R | 18.00 | 27.09.11 | | 15.03.12 | | 10.5 | 107.84 | -0.01 | | 107.26 | 107.95 | 6.10 | 7.77 | 0.63 | /B1/отозван | муниципальный | |
| НижгорОбл3 | 2 000 R | 7.70 | 20.10.11 | | 20.10.11 | | 5.6 | 101.00 | | 19 000 | 100.50 | 101.80 | 5.52 | 3.80 | 0.43 | B+/отозван/ | муниципальный | |
| НижгорОбл4 | 2 700 R | 8.00 | 24.05.11 | | 17.11.12 | | 18.7 | 101.19 | | | 100.65 | | 6.78 | 3.92 | 0.92 | B+/отозван/ | муниципальный | |
| ОФЗ 25063 | 30 000 R | 6.20 | 11.05.11 | | 09.11.11 | | 6.2 | 101.26 | | 76 229 | 101.27 | 101.47 | 3.75 | 1.53 | 0.48 | BBB/Baa1/BBB | гос. бумаги | |
| ОФЗ 25064 | 45 000 R | 11.90 | 20.07.11 | | 18.01.12 | | 8.6 | 105.60 | -0.15 | 65 800 | 105.60 | | 3.85 | 2.81 | 0.66 | BBB/Baa1/BBB | гос. бумаги | |
| ОФЗ 25065 | 46 000 R | 12.00 | 29.06.11 | | 27.03.13 | | 23.0 | 111.52 | -0.17 | 2766 595 | 111.10 | 111.78 | 5.66 | 2.68 | 1.62 | BBB/Baa1/BBB | гос. бумаги | |
| ОФЗ 25066 | 40 000 R | 10.55 | 06.07.11 | | 06.07.11 | | 2.0 | 101.16 | -0.03 | 952 946 | 101.16 | 101.30 | 3.62 | 2.60 | 0.16 | BBB/Baa1/BBB | гос. бумаги | |
| ОФЗ 25067 | 45 000 R | 11.30 | 20.07.11 | | 17.10.12 | | 17.7 | 108.66 | | 5130 699 | | 109.25 | 5.17 | 2.59 | 1.29 | BBB/Baa1/BBB | гос. бумаги | |
| ОФЗ 25068 | 45 000 R | 12.00 | 24.08.11 | | 20.08.14 | | 40.1 | 116.40 | | 45 | 116.55 | 118.00 | 6.50 | 5.14 | 2.63 | BBB/Baa1/BBB | гос. бумаги | |
| ОФЗ 25070 | 44 947 R | 10.00 | 28.09.11 | | 28.09.11 | | 4.8 | 102.47 | -0.01 | 354 806 | 102.47 | 102.51 | 3.70 | 4.87 | 0.38 | BBB/Baa1/BBB | гос. бумаги | |
| ОФЗ 25071 | 80 000 R | 8.10 | 01.06.11 | | 26.11.14 | | 43.3 | 104.35 | -0.07 | 50 001 | 104.45 | 104.64 | 6.82 | 3.87 | 2.88 | BBB/Baa1/BBB | гос. бумаги | |
| ОФЗ 25072 | 150 000 R | 7.15 | 27.07.11 | | 23.01.13 | | 20.9 | 102.37 | -0.04 | 27 903 | 102.37 | 102.50 | 5.76 | 3.48 | 1.53 | BBB/Baa1/BBB | гос. бумаги | |
| ОФЗ 25073 | 150 000 R | 6.85 | 03.08.11 | | 01.08.12 | | 15.1 | 101.81 | -0.09 | 144 659 | 101.81 | 102.00 | 5.39 | 3.36 | 1.13 | BBB/Baa1/BBB | гос. бумаги | |
| ОФЗ 25075 | 137 604 R | 6.88 | 20.07.11 | | 15.07.15 | | 51.0 | 99.39 | 0.04 | 341 178 | 99.35 | 99.39 | 7.17 | 3.45 | 3.40 | BBB/Baa1/BBB | гос. бумаги | |
| ОФЗ 25076 | 92 241 R | 7.10 | 15.09.11 | | 13.03.14 | | 34.7 | 101.50 | 0.45 | 225 355 | 101.55 | 101.65 | 6.61 | 4.58 | 2.43 | BBB/Baa1/BBB | гос. бумаги | |
| ОФЗ 25077 | 47 429 R | 7.35 | 27.07.11 | | 20.01.16 | | 57.3 | 100.32 | -0.08 | 181 446 | 100.15 | 100.33 | 7.40 | 3.65 | 3.72 | BBB/Baa1/BBB | гос. бумаги | |
| ОФЗ 25078 | 99 736 R | 6.70 | 10.08.11 | | 06.02.13 | | 21.4 | 101.58 | 0.00 | 289 516 | 101.52 | 101.58 | 5.82 | 3.42 | 1.57 | BBB/Baa1/BBB | гос. бумаги | |
| ОФЗ 26198 | 42 117 R | 6.00 | 03.11.11 | | 02.11.12 | | 18.2 | 100.60 | | 3 000 | | 100.60 | 5.54 | 5.96 | 1.36 | BBB/Baa1/BBB | гос. бумаги | |
| ОФЗ 26199 | 44 000 R | 6.10 | 13.07.11 | | 11.07.12 | | 14.4 | 100.75 | 0.00 | 240 000 | 100.50 | 101.90 | 5.55 | 1.51 | 1.09 | BBB/Baa1/BBB | гос. бумаги | |
| ОФЗ 26200 | 50 000 R | 6.10 | 20.07.11 | | 17.07.13 | | 26.8 | 100.10 | | 39 320 | 99.80 | 100.50 | 6.19 | 1.52 | 1.95 | BBB/Baa1/BBB | гос. бумаги | |
| ОФЗ 26202 | 40 000 R | 11.20 | 22.06.11 | | 17.12.14 | | 44.0 | 114.20 | -0.55 | 12 578 | 114.10 | 114.95 | 6.92 | 2.44 | 2.84 | BBB/Baa1/BBB | гос. бумаги | |
| ОФЗ 26203 | 139 560 R | 6.90 | 10.08.11 | | 03.08.16 | | 63.9 | 98.15 | -0.25 | 64 185 | 98.15 | 98.45 | 7.46 | 3.51 | 4.11 | BBB/Baa1/BBB | гос. бумаги | |
| ОФЗ 26204 | 24 758 R | 7.50 | 22.09.11 | | 15.03.18 | | 83.5 | 99.15 | -0.27 | 320 002 | 99.10 | 99.40 | 7.80 | 3.77 | 5.04 | BBB/Baa1/BBB | гос. бумаги | |
| ОФЗ 26205 | 17 213 R | 7.60 | 26.10.11 | | 14.04.21 | | 121.0 | 98.40 | | | | | | | | | | |

Рынок еврооблигаций

| Выпуск | Объем, млн | Купон, % | Дата | | | Месяцев до | | Цена | Изм. | Торговый объем, шт | Котировки | | Доходность, % | | | Дюр, лет | Рейтинг F/M/S | Сектор |
|-----------------------|---------------|----------|----------|----------|----------|------------|-------|--------|-------|-----------------------|-----------|---------|---------------|-------|-------|-------------|------------------|---------------|
| | | | купона | оферты | погаш | офрт | погаш | | | | покупка | продажа | офрт | погаш | текущ | | | |
| ЕВРООБЛИГАЦИИ | | | | | | | | | | | | | | | | | | |
| Ak bars-11 | 300 \$ | 9.25 | 20.06.11 | | 20.06.11 | | 1.4 | 100.69 | 0.00 | | | | | 3.07 | 4.59 | 0.11 | BB-/Ba3/ | банки |
| Ak bars-12 | 225 \$ | 10.25 | 03.06.11 | | 03.12.12 | | 19.1 | 109.16 | 0.00 | | | | | 4.15 | 4.70 | 1.40 | BB-/Ba3/ | банки |
| Alfa-Bank-12 | 500 \$ | 8.20 | 25.06.11 | | 25.06.12 | | 13.8 | 105.69 | | | | | | 3.03 | 3.88 | 1.06 | BB-/Ba1/B+ | банки |
| Alfa-Bank-13 | 400 \$ | 9.25 | 24.06.11 | 24.06.11 | 24.06.13 | 2.0 | 25.9 | 110.12 | 0.12 | | | | | | 4.20 | | BB-/Ba1/B+ | банки |
| Alfa-Bank-15_03_18 | 600 \$ | 8.00 | 18.09.11 | | 18.03.15 | | 47.0 | 107.93 | -0.08 | | | | | 5.68 | 3.71 | 3.29 | BB-/Ba1/B+ | банки |
| Alfa-Bank-17 | 300 \$ | 8.64 | 22.08.11 | 22.02.12 | 22.02.17 | 10.0 | 70.5 | 103.19 | -0.25 | | | | 4.45 | | 4.18 | 0.75 | BB-/Ba1/B+ | банки |
| Alfa-Bank-17_09_25 | 1 000 \$ | 7.88 | 25.09.11 | | 25.09.17 | | 77.7 | 105.92 | 0.12 | | | | | 6.72 | 3.72 | 4.96 | BB-/Ba1/B+ | банки |
| Alfa-Bank-21 | 1 000 \$ | 7.75 | 28.10.11 | | 28.04.21 | | 121.4 | 101.69 | 0.13 | | | | | 6.62 | 3.81 | 6.89 | BB-/Ba1/B+ | банки |
| Alliance Oil-15 | 350 \$ | 9.88 | 11.09.11 | | 11.03.15 | | 46.7 | 110.44 | -0.06 | | | | | 6.74 | 4.47 | 3.17 | B-/B+ | сырье |
| Alrosa-14 | 500 \$ | 8.88 | 17.05.11 | | 17.11.14 | | 42.9 | 115.33 | 0.02 | | | | | 4.15 | 3.85 | 2.96 | BB-/Ba3/BB- | сырье |
| Alrosa-20 | 1 000 \$ | 7.75 | 03.11.11 | | 03.11.20 | | 115.5 | 108.08 | | | | | | 6.59 | 3.58 | 6.77 | BB-/Ba3/BB-/Ba3/ | сырье |
| Bank St-Petersburg-17 | 100 \$ | 10.50 | 25.07.11 | | 25.07.17 | | 75.6 | | -0.03 | | | | | | | | BBB-/Baa1/ | банки |
| BolM-13 | 500 \$ | 7.34 | 13.05.11 | | 13.05.13 | | 24.5 | 108.34 | | | | | | 3.03 | 3.38 | 1.82 | BBB-/Baa1/ | банки |
| BolM-15 | 300 \$ | 7.50 | 25.05.11 | | 25.11.15 | | 55.4 | 101.88 | -0.12 | | | | | 7.01 | 3.68 | 3.69 | BBB-/Baa1/ | банки |
| BolM-15_03_11 | 750 \$ | 6.70 | 11.09.11 | | 11.03.15 | | 46.7 | 106.88 | 0.00 | | | | | 4.72 | 3.13 | 3.35 | BBB-/Baa1/ | банки |
| BolM-17 | 400 \$ | 6.81 | 10.05.11 | | 10.05.17 | | 73.1 | 102.85 | 0.00 | | | | | 6.23 | 3.31 | 4.74 | BBB-/Baa1/ | банки |
| Credit Europe Bank-13 | 300 \$ | 7.75 | 20.05.11 | | 20.05.13 | | 24.7 | | | | | | | | | | /Ba3/ | банки |
| EURDEV-14 | 500 \$ | 7.38 | 29.09.11 | | 29.09.14 | | 41.3 | 110.36 | -0.03 | | | | | 4.07 | 3.34 | 3.00 | BBB-/A3/BBB | банки |
| Eurochem12 | 300 \$ | 7.88 | 21.09.11 | | 21.09.12 | | 16.7 | 103.80 | 0.01 | | | | | 4.96 | 3.79 | 1.28 | BB/BB | химия |
| Evraz-04_18 | 850 \$ | 6.75 | 27.10.11 | | 27.04.18 | | 84.8 | 100.54 | -0.01 | | | | | 6.65 | 3.36 | 5.48 | B+/B1/B | металлургия |
| Evraz-13 | 1 050 \$ | 8.88 | 24.10.11 | | 24.04.13 | | 23.9 | 109.99 | -0.05 | | | | | 3.55 | 4.03 | 1.81 | B+/B1/B | металлургия |
| Evraz-15 | 750 \$ | 8.25 | 10.05.11 | | 10.11.15 | | 54.9 | 112.13 | -0.10 | | | | | 5.19 | 3.68 | 3.66 | /Ba3/BB- | металлургия |
| Evraz-18 | 550 \$ | 9.50 | 24.10.11 | | 24.04.18 | | 84.7 | 116.19 | -0.24 | | | | | 6.56 | 4.09 | 5.20 | B+/B1/B | металлургия |
| Gazprom-12 | 1 000 € | 4.56 | 09.12.11 | | 09.12.12 | | 19.3 | 102.90 | 0.02 | | | | | 2.64 | 4.43 | 1.52 | BBB-/Baa1/BBB | сырье |
| Gazprom-12 JPY | 30 000 Y | 2.89 | 15.05.11 | | 15.11.12 | | 18.5 | 101.08 | -0.09 | | | | | 2.16 | 1.43 | 1.46 | BBB-/Baa1/BBB | сырье |
| Gazprom-13 | 1 750 \$ | 9.63 | 01.09.11 | | 01.03.13 | | 22.1 | 113.62 | -0.01 | | | | | 1.93 | 4.24 | 1.67 | BBB-/Baa1/BBB | сырье |
| Gazprom-13 GBP | 800 G | 6.58 | 31.10.11 | | 31.10.13 | | 30.2 | 106.72 | 0.01 | | | | | 3.64 | 6.17 | 2.26 | BBB-/Baa1/BBB | сырье |
| Gazprom-13-2 | 1 222 \$ | 4.51 | 22.07.11 | | 22.07.13 | | 26.8 | | | | | | | | | | BBB-/Baa1/BBB | сырье |
| Gazprom-13-5 | 400 \$ | 7.34 | 11.10.11 | | 11.04.13 | | 23.4 | 110.05 | -0.07 | | | | | 1.99 | 3.34 | 1.81 | BBB-/Baa1/BBB | сырье |
| Gazprom-13-6 | 500 \$ | 7.51 | 31.07.11 | | 31.07.13 | | 27.1 | 111.24 | -0.03 | | | | | 2.29 | 3.38 | 2.04 | BBB-/Baa1/BBB | сырье |
| Gazprom-14 | 780 € | 5.03 | 25.02.12 | | 25.02.14 | | 34.1 | 104.19 | 0.04 | | | | | 3.40 | 4.83 | 2.61 | BBB-/Baa1/BBB | сырье |
| Gazprom-14_07_31 | 1 250 \$ | 8.13 | 31.07.11 | | 31.07.14 | | 39.3 | 115.13 | -0.07 | | | | | 3.26 | 3.55 | 2.83 | BBB-/Baa1/BBB | сырье |
| Gazprom-14-2 | 700 € | 5.36 | 31.10.11 | | 31.10.14 | | 42.4 | 105.35 | 0.05 | | | | | 3.65 | 5.09 | 3.14 | BBB-/Baa1/BBB | сырье |
| Gazprom-15 | 1 000 € | 5.88 | 01.06.11 | | 01.06.15 | | 49.5 | 106.31 | 0.09 | | | | | 4.11 | 5.53 | 3.48 | BBB-/Baa1/BBB | сырье |
| Gazprom-15_02_04 | 850 € | 8.13 | 04.02.12 | | 04.02.15 | | 45.6 | 114.25 | 0.05 | | | | | 2.00 | 7.11 | 3.30 | BBB-/Baa1/BBB | сырье |
| Gazprom-15_11_29 | 1 000 \$ | 5.09 | 29.05.11 | | 29.11.15 | | 55.5 | 105.23 | 0.02 | | | | | 3.83 | 2.42 | 3.97 | BBB-/Baa1/BBB | сырье |
| Gazprom-16 | 1 350 \$ | 6.21 | 22.05.11 | | 22.11.16 | | 67.5 | 109.24 | 0.02 | | | | | 4.32 | 2.84 | 4.59 | BBB-/Baa1/BBB | сырье |
| Gazprom-17 | 500 € | 5.14 | 22.03.12 | | 22.03.17 | | 71.5 | 102.61 | 0.04 | | | | | 4.56 | 5.00 | 5.08 | BBB-/Baa1/BBB | сырье |
| Gazprom-17-2 | 500 € | 5.44 | 02.11.11 | | 02.11.17 | | 79.0 | 104.21 | 0.06 | | | | | 4.61 | 5.22 | 5.39 | BBB-/Baa1/BBB | сырье |
| Gazprom-18 | 1 200 € | 6.61 | 13.02.12 | | 13.02.18 | | 82.4 | 108.50 | -0.02 | | | | | 5.02 | 6.09 | 5.50 | BBB-/Baa1/BBB | сырье |
| Gazprom-18-2 | 1 100 \$ | 8.15 | 11.10.11 | | 11.04.18 | | 84.3 | 118.24 | -0.20 | | | | | 5.00 | 3.44 | 5.40 | BBB-/Baa1/BBB | сырье |
| Gazprom-19 | 2 250 \$ | 9.25 | 23.10.11 | 23.04.12 | 23.04.19 | 12.0 | 96.9 | | | | | | | | | | BBB-/Baa1/BBB | сырье |
| Gazprom-20 | 1 250 \$ | 7.20 | 01.08.11 | | 01.02.20 | | 106.3 | 109.25 | 0.03 | | | | | 3.98 | 3.30 | 2.82 | BBB-/Baa1/BBB | сырье |
| Gazprom-22 | 1 300 \$ | 6.51 | 07.09.11 | | 07.03.22 | | 131.8 | 106.46 | 0.11 | | | | | 5.70 | 3.06 | 7.74 | BBB-/Baa1/BBB | сырье |
| Gazprom-34 | 1 200 \$ | 8.63 | 28.10.11 | 28.04.14 | 28.04.34 | 36.0 | 279.7 | 124.17 | -0.23 | | | | 0.42 | | 3.47 | 2.70 | BBB-/Baa1/BBB | сырье |
| Gazprom-37 | 1 250 \$ | 7.29 | 16.08.11 | | 16.08.37 | | 319.9 | 108.34 | -0.53 | | | | | 6.61 | 3.36 | 11.98 | BBB-/Baa1/BBB | сырье |
| Gazprombank-11 | 300 \$ | 7.97 | 15.06.11 | | 15.06.11 | | 1.2 | 100.69 | 0.00 | | | | | 0.99 | 3.96 | 0.10 | /Baa3/BB | банки |
| Gazprombank-13 | 500 \$ | 7.93 | 28.06.11 | | 28.06.13 | | 26.0 | 109.99 | -0.04 | | | | | 3.06 | 3.61 | 1.94 | /Baa3/BB | банки |
| Gazprombank-14 | 500 \$ | 6.25 | 15.06.11 | | 15.12.14 | | 43.9 | 105.83 | 0.01 | | | | | 4.48 | 2.95 | 3.14 | /Baa3/BB | банки |
| Gazprombank-15 | 1 000 \$ | 6.50 | 23.09.11 | | 23.09.15 | | 53.3 | 106.78 | -0.07 | | | | | 4.76 | 3.04 | 3.78 | /Baa3/BB | банки |
| Gazprombank-16 | 120 \$ | 7.35 | 08.05.12 | | 08.05.16 | | 60.9 | | | | | | | | | | /Baa3/BB | банки |
| Gazstream-13 | 647 \$ | 5.63 | 22.07.11 | | 22.07.13 | | 26.8 | 104.12 | -0.11 | | | | | 3.66 | 2.70 | 2.04 | BBB-/Baa1/BBB | сырье |
| HCFB-11 | 500 \$ | 11.00 | 20.06.11 | | 20.06.11 | | 1.4 | 100.69 | -0.02 | | | | | 4.72 | 5.46 | 0.11 | /Ba3/B+ | банки |
| HCFB-11-2 | 450 \$ | 11.75 | 11.08.11 | | 11.08.11 | | 3.1 | 102.19 | -0.04 | | | | | 3.04 | 5.75 | 0.25 | /Ba3/B+ | банки |
| HCFB-14 | 500 \$ | 7.00 | 18.09.11 | | 18.03.14 | | 34.8 | 102.91 | 0.02 | | | | | 5.87 | 3.40 | 2.55 | /Ba3/B+ | банки |
| IIB-13 | 200 \$ | 11.00 | 15.08.11 | | 15.02.13 | | 21.6 | | | | | | | | | | D/Caa2/D | банки |
| KZOSRU-11 | 200 \$ | 9.25 | 30.10.11 | | 30.10.11 | | 5.8 | 103.58 | | | | | | 1.64 | 4.46 | 0.47 | RD//D | химия |
| LenSpetsSMU-15 | 150 \$ | 9.75 | 09.08.11 | | 09.11.15 | | 54.8 | | | | | | | | | | //B | строительство |
| Lukoil-14 | 900 \$ | 6.38 | 05.11.11 | | 05.11.14 | | 42.5 | 109.81 | 0.03 | | | | | 3.37 | 2.90 | 3.14 | BBB-/Baa2/BBB- | сырье |
| Lukoil-17 | 500 \$ | 6.36 | 07.06.11 | | 07.06.17 | | 74.0 | 107.82 | -0.01 | | | | | 4.85 | 2.95 | 4.93 | BBB-/Baa2/BBB- | сырье |
| Lukoil-19 | 600 \$ | 7.25 | 05.11.11 | | 05.11.19 | | 103.4 | 110.80 | 0.05 | | | | | 5.63 | 3.27 | 6.42 | BBB-/Baa2/BBB- | сырье |
| Lukoil-20 | 800 \$ | 6.13 | 09.11.11 | | 09.11.20 | | 115.7 | | | | | | | | | | | сырье |
| Lukoil-22 | 500 \$ | 6.66 | 07.06.11 | | 07.06.22 | | 134.9 | 105.80 | 0.04 | | | | | 5.93 | 3.15 | 7.67 | BBB-/Baa2/BBB- | сырье |
| IMBRD-16 | 60 \$ | 10.38 | 10.09.11 | | 10.03.16 | | 58.9 | 99.14 | 0.01 | | | | | 10.60 | | | | |

Рынок еврооблигаций

| Выпуск | Объем, млн | Купон, % | Дата | | | Месяцев до | | Цена | Изм. | Торговый объем, шт | Котировки | | Доходность, % | | | Дюр, лет | Рейтинг F/M/S | Сектор |
|------------------------|---------------|----------|----------|----------|----------|------------|-------|--------|-------|-----------------------|-----------|---------|---------------|-------|-------|-------------|------------------|--------------|
| | | | купона | оферты | погаш | офрт | погаш | | | | покупка | продажа | офрт | погаш | текущ | | | |
| ЕВРООБЛИГАЦИИ | | | | | | | | | | | | | | | | | | |
| Promsvyazbank-16 | 200 \$ | 11.25 | 08.07.11 | | 08.07.16 | | 62.9 | 115.30 | 0.04 | | | | | 7.60 | 4.88 | 3.86 | BB-/Ba2/отозван | банки |
| Promsvyazbank-18 | 100 \$ | 12.50 | 31.07.11 | | 31.01.18 | | 82.0 | 111.47 | -0.06 | | | | | 11.03 | 5.61 | 4.41 | BB-/Ba2/отозван | банки |
| Raspadskaya-12 | 300 \$ | 7.50 | 22.05.11 | | 22.05.12 | | 12.6 | 104.05 | 0.00 | | | | | 3.48 | 3.60 | 0.97 | /B1/B+ | сырье |
| Renaissance-16 | 325 \$ | 11.00 | 21.10.11 | | 21.04.16 | | 60.3 | 101.38 | -0.12 | | | | | 10.63 | 5.42 | 3.74 | B-/B1/B | банки |
| RenCap-13 | 225 \$ | 13.00 | 01.10.11 | | 01.04.13 | | 23.1 | 107.09 | 0.09 | | | | | 8.84 | 6.07 | 1.65 | B-/B1/B | банки |
| Rosbank-12 | 130 \$ | 9.00 | 01.07.11 | | 01.07.12 | | 14.0 | | | | | | | | | | BBB+/Baa3/BB+ | банки |
| Rosselkhozbank-12 CHF | 150 C | 6.26 | 30.04.12 | | 30.04.12 | | 11.9 | | | | | | | | | | BBB/Baa1/ | банки |
| Rosselkhozbank-13 | 700 \$ | 7.18 | 16.05.11 | | 16.05.13 | | 24.6 | 109.04 | 0.00 | | | | | 2.56 | 3.29 | 1.84 | BBB/Baa1/ | банки |
| Rosselkhozbank-13 RUB | 30 000 R | 7.50 | 25.09.11 | | 25.03.13 | | 22.9 | 102.66 | 0.04 | | | | | 5.97 | 3.65 | 1.72 | BBB/Baa1/ | банки |
| Rosselkhozbank-14 | 750 \$ | 7.13 | 14.07.11 | | 14.01.14 | | 32.7 | 108.93 | 0.02 | | | | | 3.60 | 3.27 | 2.40 | BBB/Baa1/ | банки |
| Rosselkhozbank-14-2 | 1 000 \$ | 9.00 | 11.06.11 | | 11.06.14 | | 37.6 | 114.95 | 0.07 | | | | | 3.82 | 3.92 | 2.65 | BBB/Baa1/ | банки |
| Rosselkhozbank-16 | 500 \$ | 6.97 | 21.09.11 | 21.09.11 | 21.09.16 | 4.0 | 65.4 | 100.97 | -0.04 | | | | 4.26 | | 3.45 | 0.36 | BBB/Baa1/ | банки |
| Rosselkhozbank-16 RUB | 20 000 R | 8.70 | 17.09.11 | | 17.03.16 | | 59.1 | 102.75 | -0.02 | | | | | 8.00 | 4.23 | 3.87 | BBB/Baa1/ | банки |
| Rosselkhozbank-17 | 1 250 \$ | 6.30 | 15.05.11 | | 15.05.17 | | 73.3 | 105.72 | 0.12 | | | | | 5.18 | 2.98 | 4.86 | BBB/Baa1/ | банки |
| Rosselkhozbank-18 | 1 000 \$ | 7.75 | 29.05.11 | | 29.05.18 | | 85.9 | 113.14 | 0.11 | | | | | 5.48 | 3.42 | 5.36 | BBB/Baa1/ | банки |
| RusHydro-15 | 20 000 R | 7.88 | 28.10.11 | | 28.10.15 | | 54.4 | | | | | | | | | | /Baa3/BBB- | энергетика |
| Russia-15 | 2 000 \$ | 3.63 | 29.10.11 | | 29.04.15 | | 48.4 | 101.53 | 0.00 | | | | | 3.21 | 1.78 | 3.68 | BBB/Baa1/BBB | гос. бумаги |
| Russia-18 | 3 466 \$ | 11.00 | 24.07.11 | | 24.07.18 | | 87.8 | 141.07 | | | | | | 4.31 | 3.90 | 5.28 | BBB/Baa1/BBB | гос. бумаги |
| Russia-18 RUB | 40 000 R | 7.85 | 10.09.11 | | 10.03.18 | | 83.2 | 106.43 | 0.04 | | | | | 6.21 | 3.69 | 5.23 | BBB/Baa1/BBB | гос. бумаги |
| Russia-20 | 3 500 \$ | 5.00 | 29.10.11 | | 29.04.20 | | 109.3 | 101.78 | 0.08 | | | | | 4.75 | 2.46 | 7.18 | BBB/Baa1/BBB | гос. бумаги |
| Russia-28 | 2 500 \$ | 12.75 | 24.06.11 | | 24.06.28 | | 208.5 | 176.46 | | | | | | 5.70 | 3.61 | 9.05 | BBB/Baa1/BBB | гос. бумаги |
| Russia-30 | 21 218 \$ | 7.50 | 30.09.11 | | 31.03.30 | | 230.0 | 117.29 | | | | | | 4.55 | 3.20 | 5.63 | BBB/Baa1/BBB | гос. бумаги |
| RusStandard-11 | 350 \$ | | 26.11.37 | | 05.05.11 | | -0.1 | | | | | | | | | | B+/Ba3/B+ | банки |
| RusStandard-15 | 200 \$ | 8.88 | 16.06.11 | | 16.12.15 | | 56.1 | 101.41 | -0.10 | | | | | 8.49 | 4.38 | 3.60 | B+/Ba3/B+ | банки |
| RusStandard-16 | 200 \$ | 9.75 | 01.06.11 | | 01.12.16 | | 67.8 | 102.28 | 0.02 | | | | | 10.50 | 4.77 | 3.95 | B+/Ba3/B+ | банки |
| RZD-17 | 1 500 \$ | 5.74 | 03.10.11 | | 03.04.17 | | 71.9 | 105.19 | 0.07 | | | | | 4.72 | 2.73 | 4.97 | BBB/Baa1/BBB | транспорт |
| RZD-31 GBP | 350 G | 4.24 | 25.09.11 | | 25.03.31 | | 242.0 | | | | | | | | | | BBB/Baa1/BBB | транспорт |
| Sberbank-11 | 750 \$ | 5.93 | 14.05.11 | | 14.11.11 | | 6.3 | 102.60 | 0.00 | | | | | 0.86 | 2.89 | 0.50 | BBB/Baa1/ | банки |
| Sberbank-13 | 500 \$ | 6.48 | 15.05.11 | | 15.05.13 | | 24.6 | 107.94 | -0.06 | | | | | 2.42 | 3.00 | 1.85 | BBB/Baa1/ | банки |
| Sberbank-13-2 | 500 \$ | 6.47 | 02.07.11 | | 02.07.13 | | 26.2 | 108.22 | -0.03 | | | | | 2.51 | 2.99 | 1.98 | BBB/Baa1/ | банки |
| Sberbank-14 CHF | 400 C | 3.50 | 12.11.11 | | 12.11.14 | | 42.8 | 102.73 | 0.14 | | | | | 2.65 | 3.41 | 3.27 | | банки |
| Sberbank-15_07 | 1 500 \$ | 5.50 | 07.07.11 | | 07.07.15 | | 50.7 | 105.64 | 0.09 | | | | | 4.01 | 2.60 | 3.65 | BBB/Baa1/ | банки |
| Sberbank-17 | 1 000 \$ | 5.40 | 24.09.11 | | 24.09.17 | | 77.7 | 102.85 | 0.12 | | | | | 4.87 | 2.62 | 5.33 | BBB/Baa1/ | банки |
| Severstal-13 | 1 250 \$ | 9.75 | 29.07.11 | | 29.07.13 | | 27.1 | 112.72 | -0.01 | | | | | 3.73 | 4.32 | 1.98 | B+/Ba3/BB- | сырье |
| Severstal-14 | 375 \$ | 9.25 | 19.10.11 | | 19.04.14 | | 35.9 | 113.92 | -0.01 | | | | | 4.18 | 4.06 | 2.60 | B+/Ba3/BB- | сырье |
| Severstal-17 | 1 000 \$ | 6.70 | 25.10.11 | | 25.10.17 | | 78.7 | 103.05 | 0.02 | | | | | 6.12 | 3.25 | 5.20 | B+/Ba3/BB- | сырье |
| SINEK-15 | 250 \$ | 7.70 | 03.08.11 | | 03.08.15 | | 51.6 | 107.58 | -0.05 | | | | | 5.66 | 3.58 | 3.55 | BBB-/Ba1/ | финансы |
| Sovkomflot-17 | 800 \$ | 5.38 | 27.10.11 | | 27.10.17 | | 78.8 | 99.05 | 0.11 | | | | | 5.55 | 2.71 | 5.38 | | транспорт |
| TCS Finance-14 | 175 \$ | 11.50 | 20.10.11 | | 21.04.14 | | 35.9 | 102.10 | 0.29 | | | | | 10.64 | | 2.44 | | банки |
| TMK-11 | 600 \$ | 10.00 | 29.07.11 | | 29.07.11 | | 2.7 | 101.61 | -0.06 | | | | | 2.65 | 4.92 | 0.22 | /B1/B | производство |
| TMK-18 | 500 \$ | 7.75 | 27.07.11 | | 27.01.18 | | 81.8 | 104.04 | 0.01 | | | | | 6.51 | 3.72 | 5.12 | /B1/B | производство |
| TNK-11 | 500 \$ | 6.88 | 18.07.11 | | 18.07.11 | | 2.3 | 101.10 | -0.10 | | | | | 1.08 | 3.40 | 0.19 | BBB-/Baa2/BBB- | сырье |
| TNK-12 | 500 \$ | 6.13 | 20.09.11 | | 20.09.12 | | 16.7 | 104.12 | -0.02 | | | | | 3.02 | 2.94 | 1.30 | BBB-/Baa2/BBB- | сырье |
| TNK-13 | 600 \$ | 7.50 | 13.09.11 | | 13.03.13 | | 22.5 | 109.53 | -0.03 | | | | | 2.20 | 3.42 | 1.72 | BBB-/Baa2/BBB- | сырье |
| TNK-15 | 500 \$ | 6.25 | 02.08.11 | | 02.02.15 | | 45.5 | 107.81 | 0.02 | | | | | 3.97 | 2.90 | 3.28 | BBB-/Baa2/BBB- | сырье |
| TNK-16 | 1 000 \$ | 7.50 | 18.07.11 | | 18.07.16 | | 63.2 | 112.80 | 0.05 | | | | | 4.69 | 3.32 | 4.26 | BBB-/Baa2/BBB- | сырье |
| TNK-17 | 800 \$ | 6.63 | 20.09.11 | | 20.03.17 | | 71.4 | 107.98 | 0.13 | | | | | 5.04 | 3.07 | 4.83 | BBB-/Baa2/BBB- | сырье |
| TNK-18 | 1 100 \$ | 7.88 | 13.09.11 | | 13.03.18 | | 83.3 | 114.49 | 0.12 | | | | | 5.32 | 3.44 | 5.33 | BBB-/Baa2/BBB- | сырье |
| TNK-20 | 500 \$ | 7.25 | 02.08.11 | | 02.02.20 | | 106.4 | 110.51 | 0.09 | | | | | 5.70 | 3.28 | 6.44 | BBB-/Baa2/BBB- | сырье |
| TransCapitalBank-17 | 100 \$ | 10.51 | 18.07.11 | | 18.07.17 | | 75.4 | 104.22 | -0.07 | | | | | 10.69 | 5.04 | 4.28 | /B1/ | банки |
| TransCreditBank-11 | 350 \$ | 9.00 | 25.06.11 | | 25.06.11 | | 1.6 | 100.94 | -0.06 | | | | | 1.21 | 4.46 | 0.13 | /Ba1/BB | банки |
| Transneft-12 | 500 \$ | 6.10 | 27.06.11 | | 27.06.12 | | 13.8 | 105.16 | -0.01 | | | | | 1.50 | 2.90 | 1.08 | /Baa1/BBB | сырье |
| Transneft-12-2 | 700 € | 5.38 | 27.06.11 | | 27.06.12 | | 13.8 | 102.80 | 0.00 | | | | | 2.85 | 2.62 | 1.08 | /Baa1/BBB | сырье |
| Transneft-13 | 600 \$ | 7.70 | 07.08.11 | | 07.08.13 | | 27.4 | 111.78 | 0.04 | | | | | 2.28 | 3.44 | 2.06 | /Baa1/BBB | сырье |
| Transneft-14 | 1 300 \$ | 5.67 | 05.09.11 | | 05.03.14 | | 34.4 | 107.32 | 0.04 | | | | | 2.94 | 2.64 | 2.59 | /Baa1/BBB | сырье |
| Transneft-18 | 1 050 \$ | 8.70 | 07.08.11 | | 07.08.18 | | 88.2 | 124.48 | 0.09 | | | | | 4.68 | 3.50 | 5.50 | /Baa1/BBB | сырье |
| URSA-11-1 | 130 \$ | 12.00 | 30.06.11 | | 30.12.11 | | 7.8 | 106.14 | -0.02 | | | | | 2.29 | 5.65 | 0.61 | B+/Ba3/ | банки |
| URSA-11-2 | 300 € | 8.30 | 16.11.11 | | 16.11.11 | | 6.4 | 102.51 | -0.02 | | | | | 3.26 | 8.10 | 0.51 | B+/Ba3/ | банки |
| UTK-13 CLN | 3 500 R | 9.00 | 04.06.11 | 04.06.11 | 04.06.13 | 1.0 | 25.2 | | | | | | | | | | /B1/B | телеком |
| VEB-16 CHF | 400 C | 3.75 | 17.02.12 | | 17.02.16 | | 58.2 | 101.42 | 0.27 | | | | | 3.39 | 3.70 | 4.35 | BBB/Baa1/BBB | банки |
| VEB-17 | 600 \$ | 5.45 | 22.05.11 | | 22.11.17 | | 79.6 | 102.58 | 0.01 | | | | | 4.98 | 2.66 | 5.33 | BBB/Baa1/BBB | банки |
| VEB-20 | 1 600 \$ | 6.90 | 09.07.11 | | 09.07.20 | | 111.6 | 107.74 | 0.14 | | | | | 5.80 | 3.20 | 6.70 | BBB/Baa1/BBB | банки |
| VEB-25 | 1 000 \$ | 6.80 | 22.05.11 | | 22.11.25 | | 177.0 | 102.71 | 0.27 | | | | | 6.51 | 3.31 | 8.95 | BBB/Baa1/BBB | банки |
| Vimpelcom-11 | 300 \$ | 8.38 | 22.10.11 | | 22.10.11 | | 5.5 | 102.98 | -0.02 | | | | | 1.73 | 4.07 | 0.45 | /Ba3/BB- | телеком |
| Vimpelcom-13 | 1 000 \$ | 8.38 | 30.10.11 | | 30.04.13 | | 24.1 | 109.20 | 0.02 | | | | | 3.51 | 3.84 | 1.83 | /Ba3/BB- | телеком |
| Vimpelcom-16 | 600 \$ | 8.25 | 23.05.11 | | 23.05.16 | | 61.4 | 111.08 | 0.04 | | | | | 5.69 | 3.71 | 4.02 | /Ba3/BB- | телеком |
| Vimpelcom-16_02_02 | 500 \$ | 6.49 | 02.08.11 | | 02.02.16 | | 57.7 | 103.99 | 0.02 | | | | | 5.52 | 3.12 | 3.98 | /Ba3/BB- | телеком |
| Vimpelcom-18 | 1 000 \$ | 9.13 | 30.10.11 | | 30.04.18 | | 84.9 | 114.98 | 0.00 | | | | | 6.43 | 3.97 | 5.26 | /Ba3/BB- | телеком |
| Vimpelcom-21 | 1 000 \$ | 7.75 | 02.08.11 | | 02.02.21 | | 118.6 | 105.91 | 0.01 | | | | | 6.90 | 3.66 | 6.73 | /Ba3/BB- | телеком |
| Vostok Express Bank-17 | 43 \$ | 11.00 | 27.06.11 | | 27.06.17 | | 74.7 | | | | | | | | | | /B2/ | банки |
| VTB N-W-15 | 400 \$ | 6.20 | 29.09.11 | | 29.09.15 | | 53.5 | 99.49 | -0.13 | | | | | 6.33 | 3.12 | 3.76 | BBB/Baa1/ | банки |
| VTB-11 | 450 \$ | 7.50 | 12.10.11 | | 12.10.11 | | 5.2 | 102.52 | -0.03 | | | | | 1.52 | 3.66 | 0.42 | BBB/Baa1/BBB | банки |
| VTB-11-2 | 1 000 € | 8.25 | 30.06.11 | | 30.06.11 | | 1.7 | 100.89 | -0.01 | | | | | 1.86 | 8.18 | 0.14 | BBB/Baa1/BBB | банки |
| VTB-12 | 1 200 \$ | 6.61 | 30.10.11 | | 30.10.12 | | 18.0 | 106.04 | 0.00 | | | | | 2.41 | 3.12 | 1.41 | BBB/Baa1/BBB | банки |
| VTB-12-2 RUB | 30 000 R | 12.00 | 28.05.11 | | 28.11.1 | | | | | | | | | | | | | |

Департамент по операциям с долговыми инструментами

Исполнительный директор, руководитель департамента

Борис Гинзбург, ginzburgbi@uralsib.ru

Управление продаж и торговли

Руководитель управления

Сергей Шемардов, she_sa@uralsib.ru

Управление продаж

Коррадо Таведжиа, taveggia@uralsib.ru
Елена Довгань, dov_en@uralsib.ru
Анна Карпова, karpovaam@uralsib.ru
Екатерина Кочемазова, kochemazovaea@uralsib.ru
Дмитрий Попов, popovdv@uralsib.ru
Алексей Соколов, sokolovav@uralsib.ru
Дэниэл Фельцман, feltsmand@uralsib.ru

Управление торговли

Андрей Борисов, bor_av@uralsib.ru
Вячеслав Чалов, chalovvg@uralsib.ru
Наталья Храброва, khrabrovann@uralsib.ru

Корпоративные выпуски

Артемий Самойлов, samojlovaa@uralsib.ru
Виктор Орехов, ore_vv@uralsib.ru
Дарья Союшкина, sonyushkinada@uralsib.ru
Алексей Чекушин, chekushinay@uralsib.ru

Региональные выпуски

Кирилл Иванов, ivanovkv@uralsib.ru
Александр Маргеев, margeevas@uralsib.ru

Управление по рынкам долгового капитала

Сопровождение проектов

Гюзель Тимошкина, tim_gg@uralsib.ru
Галина Гудыма, gud_gi@uralsib.ru
Наталья Грищенкова, grischenkovane@uralsib.ru
Антон Кулаков, kulakovak@uralsib.ru

Аналитическое управление

Руководитель управления

Константин Чернышев, che_kb@uralsib.ru

Дирекция анализа долговых инструментов

Руководитель Дмитрий Дудкин, dudkindi@uralsib.ru

Заместитель руководителя управления

Вячеслав Смольянинов, smolyaninovv@uralsib.ru

Долговые обязательства

Дмитрий Дудкин, dudkindi@uralsib.ru
Надежда Мырסיкова, myrsikovanv@uralsib.ru
Мария Радченко, radchenkomg@uralsib.ru
Ольга Стерина, sterinaoa@uralsib.ru
Юрий Голбан, golbanyv@uralsib.ru

Стратегия/Политика

Крис Уифер, cweafer@uralsib.ru
Вячеслав Смольянинов, smolyaninovv@uralsib.ru
Леонид Слипченко, slipchenkola@uralsib.ru

Экономика

Алексей Девятков, devyatovae@uralsib.ru
Наталья Майорова, mai_ng@uralsib.ru
Ольга Стерина, sterinaoa@uralsib.ru

Банки

Леонид Слипченко, slipchenkola@uralsib.ru
Наталья Майорова, mai_ng@uralsib.ru
Наталья Березина, berezinana@uralsib.ru

Анализ рыночных данных

Вячеслав Смольянинов, smolyaninovv@uralsib.ru
Василий Дегтярев, degtyarevm@uralsib.ru
Дмитрий Пуш, pushds@uralsib.ru
Максим Недовесов, nedovesovmv@uralsib.ru

Английский язык

Джон Уолш (англ. яз.), walshj@uralsib.ru,
Тимоти Халл, hallt@uralsib.ru
Пол Де Витт, dewittpd@uralsib.ru
Хиссам Латиф, latifh@uralsib.ru

Дизайн

Ангелина Шабаринова, shabarinovav@uralsib.ru

Нефть и газ

Алексей Кокин, kokinav@uralsib.ru
Юлия Новиченкова, novichenkova@uralsib.ru

Электроэнергетика

Матвей Тайц, tai_ma@uralsib.ru
Александр Селезнев, seleznevae@uralsib.ru

Металлургия/Горнодобывающая промышленность

Дмитрий Смолин, smolindv@uralsib.ru
Николай Сосновский, sosnovskyno@uralsib.ru

Телекоммуникации/Медиа/ Информационные технологии

Константин Чернышев, che_kb@uralsib.ru
Константин Белов, belovka@uralsib.ru

Минеральные удобрения/ Машиностроение/Транспорт

Анна Куприянова, kupriyanovaa@uralsib.ru
Ирина Иртегова, irtegovais@uralsib.ru

Потребительский сектор/Недвижимость

Тигран Оганесян, hovhannisyan@uralsib.ru
Александр Шелестович, shelestovich@uralsib.ru

Редакционная группа

Русский язык

Андрей Пятигорский, pya_ae@uralsib.ru
Евгений Гринкрэг, grinkruges@uralsib.ru
Ольга Симкина, sim_oa@uralsib.ru
Анна Разинцева, razintsevaav@uralsib.ru
Степан Чургов, chugrovss@uralsib.ru

Настоящий бюллетень предназначен исключительно для информационных целей. Ни при каких обстоятельствах он не должен использоваться или рассматриваться как оферта или предложение делать оферты. Несмотря на то что данный материал был подготовлен с максимальной тщательностью, УРАЛСИБ не дает никаких прямых или косвенных заверений или гарантий в отношении достоверности и полноты включенной в бюллетень информации. Ни УРАЛСИБ, ни агенты компании или аффилированные лица не несут никакой ответственности за любые прямые или косвенные убытки от использования настоящего бюллетеня или содержащейся в нем информации. Все права на бюллетень принадлежат ООО «УРАЛСИБ Кэпитал», и содержащаяся в нем информация не может воспроизводиться или распространяться без предварительного письменного разрешения. © УРАЛСИБ Кэпитал 2011