

## Рублевые выпуски

YTM, %	знач.	Изменение, б.п.		YTD
		за ден.	за мес.	
ОФЗ 46020	8.0	(16)	-	2
Газпром-11	6.8	(1)	(1)	(76)
Вымпелком-6/7	8.4	(2)	5	(14)

## Сырьевые рынки

	знач.	Изменение, %		YTD
		за ден.	за мес.	
Золото, \$/унция	1 535.8	(0.1)	(1.8)	8.1
Urals, \$/барр.	114.5	1.2	(6.1)	24.2
S&P Металлы, инд.	1 966.7	0.9	(2.8)	(1.3)
S&P C/x прод., инд.	839.0	(1.1)	(1.5)	1.6

## Денежный рынок

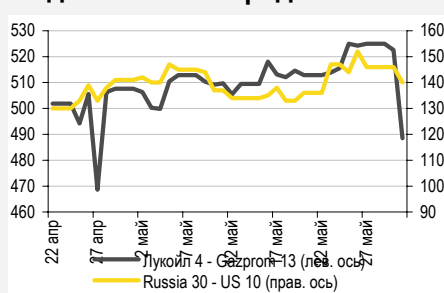
RUB млрд.	знач.	Изменение		YTD
		за ден.	за мес.	
REPO in CBR	0.3	(10.5)	(9.6)	46 267.7
Corr Accounts	608.3	(39.9)	18.5	(386.4)
Deposits in CBR	130.1	12.7	(62.9)	(503.1)

б.п.	знач.	Изменение, б.п.		YTD
		за ден.	за мес.	
NDF 1Y, %	4.50	(9)	16	(41)
MOSPrime O/N, %	4.36	(37)	(15)	261

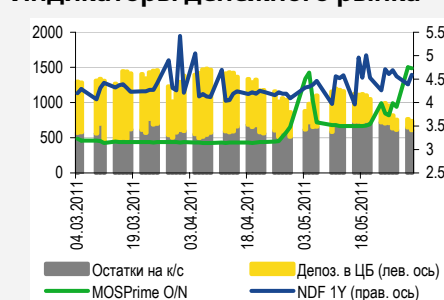
## Индексы

б.п.	знач.	Изменение, б.п.		YTD
		за ден.	за мес.	
Russia 30 - UST 10	140.0	(6)	(1)	(13)
EMBI + Spread	311.7	(3.1)	10.1	23.2

## Индикативные спреды



## Индикаторы денежного рынка



Источники: РТС, ММВБ, Bloomberg, оценки УРАЛСИБа

## СТРАТЕГИЯ

### ВНЕШНИЙ РЫНОК

Сегодня в центре внимания инвесторов будет отчет о занятости агентства ADP, а также индекс деловой активности в производственной сфере ISM-Manufacturing. Инфляция в Еврозоне не-много притормозила, дополнительная помощь Греции может быть согласована уже вскоре – эти новости помогли рынкам закрыться в плюсе. .... *стр. 2*

### ВНУТРЕННИЙ РЫНОК

Сегодня Минфин предложит инвесторам новые четырехлетние ОФЗ25079 на 10 млрд руб. и уже обращающиеся десятилетние ОФЗ 26205 объемом 20 млрд руб. С учетом низкого уровня ликвидности Минфин вряд ли сможет привлечь всю запланированную сумму. ОФЗ 26205 лез-жат практически на кривой ОФЗ, премия мизерная. ОФЗ 25079 интересны по верхней границе диапазона. .... *стр. 2*

## ДЕНЕЖНЫЙ РЫНОК

Ликвидность растет на фоне завершения налоговых выплат за май и начала нового месяца. Крат-косрочные ставки МБК упали, однако более длинные ставки либо не изменились, либо прибави-ли 1–2 б.п. Мы ожидаем продолжения роста ликвидности и снижения ставок МБК. .... *стр. 4*

## НОВОСТИ ЭМИТЕНТОВ

### СБЕРБАНК (NR/BAА1/BBB)

Сбербанк вчера опубликовал ожидаемо высокие финансовые результаты за I квартал 2011 г. Тем не менее очищенные от эффекта отчислений в резервы показатели за квартал снизились, что объясняется возобновившимся сокращением чистой процентной маржи (ЧПМ) и сезонным спадом активности. Чистая прибыль заметно выросла в номинальном выражении, а по итогам года рост может оказаться еще более значительным ..... *стр. 5*

## RUSSIAN INFORMER

Новости и комментарии, относящиеся к рынку акций, см. в нашем ежедневном издании **Russian Informer**.

## СТРАТЕГИЯ

### Внешний рынок

**Отчет ADP и индекс ISM-Manufacturing.** Сегодня рынки начнут готовиться к публикации большого блока статистики по рынку труда США, которая намечена на пятницу. Традиционно за два дня до выхода данных агентство ADP публикует отчет о занятости в частном секторе, который играет роль опережающего индикатора. Помимо этого, сегодня выйдет еще один опережающий индикатор – индекс деловой активности в производственной сфере ISM-Manufacturing, который по итогам мая, как ожидается, продемонстрирует снижение до 57,1 пункта с 60,4 месяцем ранее. Следует также упомянуть о запланированной на сегодня публикации индекса деловой активности сектора (PMI) в еврозоне. Предыдущая торговая сессия завершилась для глобальных рынков ростом, который в среднем составил 1%. Главным поводом для оптимизма стали новости о том, что требования к Греции могут быть смягчены, а это позволит согласовать дополнительный пакет помощи стране уже в ближайшее время. Кроме того, приятно удивили данные по инфляции в ЕС, которая продемонстрировала рост на 2,7% вместо ожидавшихся 2,8%. Европейская валюта продолжила восходящий тренд, уверенно преодолев планку 1,44 долл./евро. Торговая сессия на рынке госбумаг США проходила беспокойно: сначала доходность 10 UST выросла почти на 3 б.п., но ближе к концу дня вернулась на уровень открытия, то есть к 3,07%. Сегодня в этом сегменте вновь можно ожидать высокой волатильности, учитывая, что пройдут два аукциона – по продаже четырехнедельных и 52-недельных бумаг на 28 млрд долл. и 24 млрд долл., – а также состоится выкуп пяти- и семилетних бондов на 6–9 млрд долл.

**В корпоративном секторе так же покупки.** Накануне спред индикативного суверенного выпуска Russia'30 к 10UST продолжил сужение, сократившись еще на 3 б.п. до 138 б.п., при этом цена бенчмарка выросла на 28 б.п. до 117,8% от номинала. Покупатели не только остаются в суверенном сегменте, но и вернулись в корпоративный. Суверенные еврооблигации прибавили в цене в среднем 35 б.п., в лидерах оказался заметно подешевевший накануне выпуск Russia'28, а аутсайдером стала Russia'18. Котировки Газпрома выросли в среднем на 11 б.п. за счет хорошего спроса на длинном конце кривой. Бонды ЛУКОЙЛа и НОВАТЭКа выглядели поувереннее, подорожав на 25 б.п. и 15 б.п. соответственно, еврооблигации ТНК-ВР стали дороже на 13 б.п. Металлурги прибавили в стоимости в среднем 10 б.п. Среди банков лучше других выглядел ВЭБ: его бумаги подорожали примерно на 12 б.п., тогда как евробонды ВТБ и Сбербанка – на 6–8 б.п. Худшую динамику в финансовом секторе показали бонды Газпромбанка, которые завершили торговую сессию небольшим снижением. На рынках Азии сегодня утром котировки двигаются разнонаправленно, но фьючерсы на американские фондовые индексы в плюсе. Мы ждем, что российские площадки откроются в положительной зоне.

*Ольга Стерина, sterinaoa@uralsib.ru*

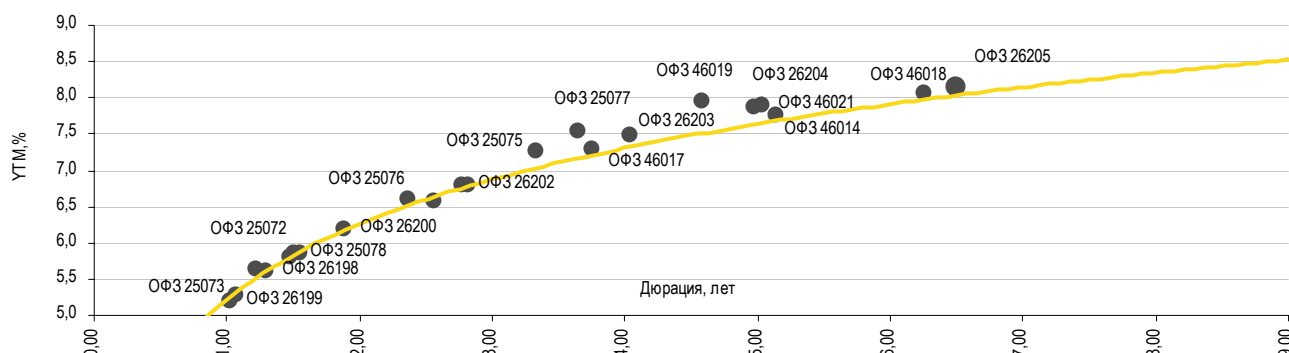
### Внутренний рынок

**ОФЗ 26205 едва ли удостоится большого внимания инвесторов.** Центральными событиями на российском рынке сегодня должны стать два аукциона по продаже Минфином ОФЗ: инвесторам будут предложены новые четырехлетние облигации серии 25079 на 10 млрд руб. и десятилетние 26205 объемом 20 млрд руб. Сразу стоит отметить, что свободная ликвидность в настоящее время находится на шестимесячном минимуме, чего явно недостаточно для хорошего спроса. В связи с неблагоприятной рыночной конъюнктурой Минфин давно не размещал длинные бумаги, последний раз аукцион по ОФЗ 26205 проводился в середине апреля, и тогда удалось привлечь 17,2 млрд руб. при намеченных 20 млрд руб. Это был дебют бумаги, Минфин предлагал весьма солидную премию к справедливой стоимости – в размере почти 20 б.п., и доходность нового выпуска составила 7,99%. С тех пор рыночная ситуация заметно ухудшилась, а кривая ОФЗ поднялась. Вчера, накануне аукциона, Минфин опубликовал ориентир по доходности для ОФЗ 26205, который составил 8,1–8,18%, что спровоцировало давление на котировки выпуска. По итогам прошедшей торговой сессии ОФЗ 26205 стали одними из аутсайдеров на рынке, подешевев на 50 б.п., в результате чего доходность бумаги выросла до 8,14%. Мы не исключаем, что ради того, чтобы разместить длинный выпуск, Минфин готов предоставить хоть и не большую, но все же премию, в размере около 4 б.п., и все-таки ему едва ли удастся продать значительную часть предложения. Кроме того, как видно из графика ниже, ОФЗ 26205 находится практически на

кривой, премия мизерная. Мы рекомендуем инвесторам обратить внимание на более привлекательные, по нашему мнению, выпуски, такие как ОФЗ 25075, ОФЗ25077 и ОФЗ 26203.

### ОФЗ 26205 лежат почти на кривой

Кривая доходностей ОФЗ



Источник: Bloomberg

**ОФЗ 25079 интересны ближе к верхней границе диапазона.** Как говорилось выше, сегодня Минфин предложит рынку новые ОФЗ серии 25079, погашение 3 июня 2015 г., ставка купона – 7%. Согласно нашей модели модифицированная дюрация выпуска составит 3,33 года. Точно такую же дюрацию имеет выпуск ОФЗ 25075, доходность которого вчера равнялась 7,26%, при этом ОФЗ 25075 предлагают премию к кривой в размере 20 б.п. То есть, если на кривой расположить новую бумагу, ее доходность составит 7,06%. Мы, однако, исходим из того, что истина где-то посередине, и справедливым уровнем доходности нового выпуска считаем 7,16%. Вчера Минфин опубликовал ориентир по доходности для ОФЗ 25079, который составил 7,2–7,29%. Как это часто бывает при размещении новой бумаги, Минфин готов предоставить премию, для ОФЗ 25079 она может составить 4–13 б.п., что нельзя назвать особо ценным подарком. По нашему мнению, заявленный ориентир интересен ближе к верхней границе диапазона.

Ольга Стерина, [sterinaoa@uralsib.ru](mailto:sterinaoa@uralsib.ru)

## ДЕНЕЖНЫЙ РЫНОК

### Ликвидность начинает восстанавливаться

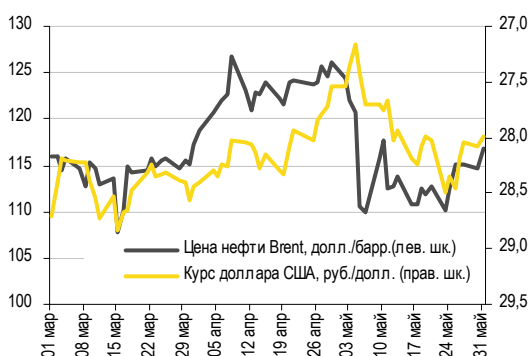
Уровень ликвидности повышается на фоне начала нового месяца и истечения периода налоговых выплат. Средства банков в ЦБ увеличились и превысили 800 млрд руб. Остатки на корсчетах кредитных учреждений в ЦБ выросли на 39,6 млрд руб. до 647,9 млрд руб., депозиты банков в ЦБ повысились на 28,2 млрд руб. до 158,3 млрд руб. Объем операций репо ЦБ упал до четверти объема предыдущего аукциона и составил 254 млн руб., ставка снизилась на 1 б.п. до 5,53% годовых.

Наиболее значительные изменения зафиксированы в уровне индикативной ставки MosPrime по однодневным кредитам: за день она упала на 37 б.п. до 4,36%. Более длинные ставки MosPrime оставались стабильными, прибавив 0–2 б.п. Мы ожидаем дальнейшего роста ликвидности в ближайшей перспективе и снижения ставок МБК.

Вчера банки разместили на депозитах 32 млрд руб. из 50 млрд руб. временно свободных средств бюджета, предложенных Минфином. Средняя ставка составила 4,07% годовых, что на 1 б.п. выше, чем при предыдущем размещении на прошлой неделе.

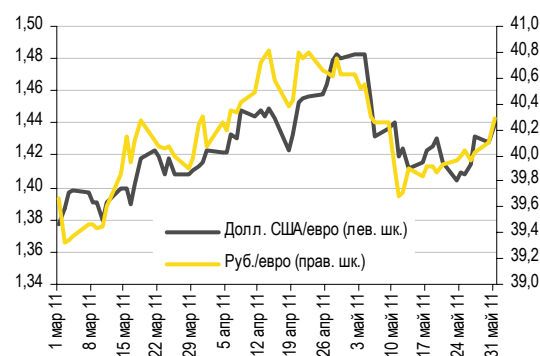
Рубль укрепился против доллара на ММВБ, прибавив 9 копеек до 27,99 руб./долл., но при этом снизился против евро в связи с ростом последнего по отношению к доллару США. На ММВБ евро подорожал на 18 копеек до 40,28 руб./евро. Стоимость бивалютной корзины выросла на 3 копейки до 33,52 руб. Текущая ситуация пока достаточно благоприятная для рубля, фондовые рынки сегодня утром находятся в положительной зоне. Доллар слабеет на фоне предстоящей публикации ряда макроэкономических индикаторов в США, которые, как ожидается, отразят замедление роста американской экономики. Вчера евро повысился против доллара на 0,8% и сегодня с утра прибавил еще 0,3%, сейчас единая европейская валюта находится на отметке 1,443 долл./евро. Нефть Brent вчера выросла на 1,6% и в настоящий момент торгуется по 116,7 долл./барр. Мы полагаем, что сегодня рубль укрепится до 27,9 руб./долл., однако снизится против евро.

### Курс руб./долл. и цена барреля нефти Brent, долл.



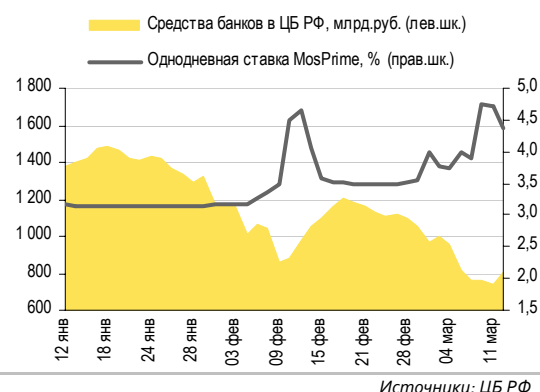
Источники: Bloomberg, ММВБ

### Курс евро относительно доллара США и рубля



Источники: Bloomberg, ММВБ

### Совокупные средства банков в ЦБ РФ, млрд руб., и однодневная ставка MosPrime, %



Источники: ЦБ РФ

Леонид Слипченко, [slipchenkola@uralsib.ru](mailto:slipchenkola@uralsib.ru)  
 Наталья Майорова, [mayorovang@uralsib.ru](mailto:mayorovang@uralsib.ru)  
 Наталия Березина, [berezinana@uralsib.ru](mailto:berezinana@uralsib.ru)

## НОВОСТИ ЭМИТЕНТОВ

### **Сбербанк (NR/Ваа1/ВВВ)**

#### **Долгожданный роспуск резервов – опубликованы результаты за I квартал 2011 г. по МСФО**

**Стабильно высокие результаты.** Сбербанк вчера опубликовал ожидаемо высокие финансовые результаты за I квартал 2011 г. Тем не менее очищенные от эффекта отчислений в резервы показатели за квартал снизились, что объясняется возобновившимся сокращением чистой процентной маржи (ЧПМ) и сезонным спадом активности. Чистая прибыль заметно выросла в номинальном выражении, а по итогам года рост может оказаться еще более значительным, поскольку качество активов банка стабилизировалось, и роспуск избыточных резервов может продолжиться.

[...]

**Нейтрально для еврооблигаций, предпочитаем более доходные выпуски ВТБ.** Не умаляя всех достоинств Сбербанка, финансовый профиль которого, с нашей точки зрения, является наиболее устойчивым среди российских банков, в сегменте еврооблигаций мы предпочитаем более доходные выпуски ВТБ (в особенности VTB '18 (5,62%) и VTB '20 (6,18%)), поскольку, по нашим оценкам, разница в кредитных профилях между двумя банками не столь существенна, чтобы оправдать текущую премию еврообондов ВТБ к бумагам Сбербанка в размере свыше 50 б.п.

*Полный комментарий см. в ближайшее время.*

*Надежда Мырסיкова, [myrsikovanv@uralsib.ru](mailto:myrsikovanv@uralsib.ru)*

## КАЛЕНДАРЬ ПРЕДСТОЯЩИХ СОБЫТИЙ

### Долговой рынок

1 июня	Размещение Кокс-БО-02 (5 млрд руб.). Погашение Москва-58 (15 млрд руб.). Погашение Татфондбанк-4 (1,5 млрд руб.).
2 июня	Оферта Банк Спурт-2 (1 млрд руб.). Оферта Разгуляй-Финанс-4 (3 млрд руб.). Погашение Карелия-34012 (1 млрд руб.).
3 июня	Оферта Металлсервис-финанс-1 (1,5 млрд руб.). Погашение Главная дорога-1 (0,3 млрд руб.).
6 июня	Оферта ЮТК-2013 (CLN) (3,5 млрд руб.). Погашение Чувашия-31005 (1 млрд руб.).
7 июня	Размещение ЕвразХолдинг Финанс-07 (15 млрд руб.). Размещение ЗСД-01 (5 млрд руб.). Размещение ЗСД-02 (5 млрд руб.). Оферта ВТБ 24-3 (6 млрд руб.).
8 июня	Размещение Самарская обл-35007 (12.2 млрд руб.).
9 июня	Размещение Мечел-17 (5 млрд руб.). Размещение Мечел-17 (5 млрд руб.). Погашение ИжАвто-2 (2 млрд руб.).
13 июня	Оферта ИКС5 Финанс-4 (8 млрд руб.). Оферта Формат-1 (1 млрд руб.).

### Денежный рынок

15 июня	Выплата страховых взносов
20 июня	Выплата 1/3 НДС за I квартал 2011 г.
27 июня	Выплата акцизов и НДС
28 июня	Выплата налога на прибыль
1 июля	Прекращение операций РЕПО ЦБ по акциям
15 июля	Выплата страховых взносов
20 июля	Выплата 1/3 НДС за I квартал 2011 г.
25 июля	Выплата акцизов и НДС
28 июля	Выплата налога на прибыль

## КАЛЕНДАРЬ ОФЕРТ

Дата оферты	Выпуск	Объем выпуска, млн руб.	Цена оферты, %	Ставка предыдущег о купона, %	Новая ставка купона, %	Дата следующей оферты / погашения
02.06.11	Банк Спурт-2	1 000	100	11,25	-	-
	Разгулай-Финанс-4	3 000	100	17,0	0	23 ноября 2011
03.06.11	Металлсервис-финанс-1	1 500	100	11,0	9,0	23 мая 2012
04.06.11	ЮТК-2013 (CLN)	3 500	100	9,0	9,0	4 июня 2013
07.06.11	ВТБ 24-3	6 000	100	6,3	5,6	30 мая 2012
13.06.11	ИКС5 Финанс-4	8 000	100	18,46	-	-
	Формат-1	1 000	100	17,0	-	-

## Рынок рублевых облигаций

Выпуск	Объем, млн	Купон, %	Дата			Месяцев до		Цена	Изм.	Торговый объем, шт (осн.+РПС)	Котировки		Доходность, %			Дюр, лет	Рейтинг F/M/S	Сектор
			купона	оферты	погаш	офрт	погаш				покупка	продажа	офрт	погаш	текущ			
<b>КОРПОРАТИВНЫЕ РУБЛЕВЫЕ ОБЛИГАЦИИ</b>																		
7Контин.02	7 000 R	9.00	16.06.11		14.06.12		12.7				95.02						торговля	
Авангард-03	1 500 R	8.00	11.11.11	11.05.12	10.05.13	12.0	23.7	100.08	1	100.01	100.14	8.06	3.99	0.86			банки	
АИЖК 10об	6 000 R	8.05	15.08.11		15.11.18		90.8	101.35	1 865	99.02	101.39		7.94	2.00	3.77	/A3/BBB	финансы	
АИЖК 11об	10 000 R	8.20	15.06.11		15.09.20		113.2	100.28	-0.02	100.00	100.71		7.44	2.06	4.47	/A3/BBB	финансы	
АИЖК 16об	10 000 R	8.25	15.06.11		15.09.21		125.3	99.75	-0.14	99.72	99.89		8.56	2.08	5.26	/A3/BBB	финансы	
АИЖК 17об	8 000 R	9.05	15.07.11		15.04.22		132.4	102.68		102.52	102.70		8.90	2.20	5.69	/A3/BBB	финансы	
АИЖК 18об	7 000 R	8.00	15.07.11	15.04.16	15.07.23	59.0	147.6	101.23	-0.02	101.30	101.70	7.92	1.97	3.76		/A3/BBB	финансы	
АИЖК 20об	5 000 R	8.60	15.06.11		15.12.27		201.4			102.00						/A3/BBB	финансы	
АИЖК 4об	900 R	8.70	01.08.11		01.02.12		8.2	102.44		102.02	102.30		5.09	2.14	0.63	/A3/BBB	финансы	
АИЖК 5об	2 200 R	7.35	15.07.11		15.10.12		16.8	101.55		98.00	101.30		5.62	1.80	0.80	/A3/BBB	финансы	
АИЖК 6об	2 500 R	7.40	15.07.11		15.07.14		38.0	101.15	0.07	375 000	100.81	101.27	6.98	1.82	1.81	/A3/BBB	финансы	
АИЖК 7об	4 000 R	7.68	15.07.11		15.07.16		62.4	100.55		100.60	100.74		7.71	1.90	2.82	/A3/BBB	финансы	
АИЖК 8об	5 000 R	7.63	15.06.11	15.03.14	15.06.18	34.0	85.7	100.70		416 500	100.46	101.25	7.46	1.91	1.77	/A3/BBB	финансы	
АИЖК-А19	6 000 R	7.70	15.08.11	15.05.15	15.11.24	48.0	163.9	100.00	-0.90	1	100.00	101.00	7.92	1.94	3.19	/A3/BBB	финансы	
АиФ-02	1 000 R	11.25	24.06.11	23.12.11	21.12.12	7.0	19.0	101.09	0.48	34	100.60	101.10	9.41	5.55	0.49		телеком	
АК БАРС-03	10 000 R	7.90	25.10.11		25.10.11		4.9	100.85	0.15	381	100.68	100.85		5.79	3.91	0.38	BB/Baa3/	банки
АК БАРС-04	5 000 R	8.25	18.10.11	24.04.12	15.10.13	11.0	28.9	102.44		1	101.20	102.49	5.33	4.02	0.84	BB/Baa3/	банки	
Акрон-2	3 500 R	14.05	22.09.11	26.09.11	19.09.13	4.0	28.1	102.45	-0.05	1 118	102.45	102.76	5.83	6.84	0.30	B+/B1/	сырьё	
Акрон-3	3 500 R	13.85	23.11.11	25.05.12	20.11.13	12.0	30.1	107.70			107.40	107.50	5.72	6.41	0.90	B+/B1/	сырьё	
Акрон-4	3 750 R	7.95	29.11.11	29.05.14	18.05.21	36.0	121.3	100.00		3750 000			8.10	3.96	2.52		сырьё	
Акрон-5	3 750 R	7.95	29.11.11	29.05.14	18.05.21	36.0	121.3	100.00		3750 000			8.10	3.96	2.52		сырьё	
Алроса-20	3 000 R	8.95	28.06.11		23.06.15		49.5	104.30		470 001	103.99	104.30		7.93	2.14	3.17	BB-/Baa3/BB-	сырьё
Алроса-21	8 000 R	8.25	23.06.11	25.06.13	18.06.15	25.0	49.3	102.55		15 655	102.45	102.65	7.05	2.01	1.77	BB-/Baa3/BB-	сырьё	
Алроса-22	8 000 R	8.25	28.06.11	28.06.13	23.06.15	25.0	49.5	102.58	-0.15	861 501	102.58	102.60	7.06	2.00	1.78	BB-/Baa3/BB-	сырьё	
Алроса-23	7 000 R	8.95	23.06.11		18.06.15		49.3	104.05		229 023	104.20	104.35		8.00	2.14	3.15	BB-/Baa3/BB-	сырьё
Альфа-Банк-01	5 000 R	8.25	09.08.11	04.02.14	02.02.16	33.0	56.9	101.70	-0.03	4 022	101.60	101.70	7.67	4.04	2.24	BB/Baa1/B+	банки	
АлтЗемБ-2 об	2 000 R	18.00	07.06.11		05.06.12		12.4	100.00	0.40	16 518	99.91	100.00		19.24	4.49	0.44		торговля
АтомэнергОБ	10 000 R	7.50	15.08.11		15.08.14		39.1	100.00	0.25	601 925	99.80	100.04		7.48	7.50	2.62	/BBB/	энергетика
Аэрофлот БО-1	6 000 R	7.75	10.10.11		08.04.13		22.6	101.60	-0.05	2 200	101.40	101.60		6.82	3.80	1.69	BB+//	транспорт
Аэрофлот БО-2	6 000 R	7.75	10.10.11		08.04.13		22.6	101.60		205	101.45	101.70		6.82	3.80	1.69	BB+//	транспорт
Банк Санкт-Петербур	5 000 R	8.10	11.10.11	13.10.11	09.04.13	4.0	22.6	100.35	-0.05		100.46	100.55	7.09	4.03	0.34	/Baa3/	банки	
Банк Санкт-Петербур	5 000 R	7.50	26.09.11	26.03.12	23.09.13	10.0	28.2	100.30			100.25	100.55	7.23	3.73	0.75	/Baa3/	банки	
Банк Санкт-Петербур	3 000 R	8.50	16.06.11	13.12.12	12.12.13	19.0	30.9	102.20		71 261			7.08	4.15	1.33	/Baa3/	банки	
БанкИркутск	10 000 R	6.45	29.07.11		29.07.11		2.0	100.23			99.00			5.01	3.21	0.15	BBB-/Baa1/	банки
БанкИркутск-1	10 000 R	7.55	05.08.11		01.02.13		20.4	100.80	0.10		100.40	100.70	7.15	3.74	1.47	BBB-/Baa1/	банки	
Башнефть-01	15 000 R	12.50	21.06.11	21.12.12	13.12.16	19.0	67.4	108.14		331 294	108.02	108.14	6.96	5.76	1.31		сырьё	
Башнефть-02	15 000 R	12.50	21.06.11	21.12.12	13.12.16	19.0	67.4	108.05	0.30	214 402	108.05	108.15	7.02	5.77	1.31		сырьё	
Башнефть-03	20 000 R	12.50	21.06.11	21.12.12	13.12.16	19.0	67.4	108.15	0.40	456 314	108.00	108.15	6.96	5.76	1.31		сырьё	
Белон 02	2 000 R	17.00	25.08.11		23.02.12		8.9	102.40		500	101.01	102.37		13.81	8.28	0.61		металлургия
Бинбанк-2	1 000 R	8.85	28.10.11	28.04.12	29.04.13	11.0	3.3	100.58			98.00	100.70	8.33	4.41	0.82	/B2/B-	банки	
БНП Парижа-01	2 000 R	7.70	27.09.11		29.03.14		34.4	101.38		121 500	101.40	101.45		7.27	3.79	2.39		банки
ВБД ПП Зоб	5 000 R	7.45	31.08.11		27.02.13		21.3	101.40	0.40	4 000	101.30	101.90		6.69	3.66	1.54	/Baa3/BB-	потреб. тов.
ВБД ПП БО-01	3 000 R	7.35	14.10.11	12.10.12	11.10.13	17.0	28.8	101.16			100.60	101.65	6.55	3.62	1.24	/Baa3/BB-	потреб. тов.	
ВБД ПП БО-02	3 000 R	7.35	14.10.11	12.10.12	11.10.13	17.0	28.8	101.44		44 621	101.00	101.65	6.33	3.61	1.24	/Baa3/BB-	потреб. тов.	
ВБД ПП БО-03	3 000 R	7.35	14.10.11	12.10.12	11.10.13	17.0	28.8	101.19		18 486	101.58	101.65	6.52	3.62	1.24	/Baa3/BB-	потреб. тов.	
ВБД ПП БО-06	5 000 R	7.90	30.06.11		27.06.13		25.3	102.60	0.29	207 280	102.60	102.70		6.64	3.84	1.78	/Baa3/BB-	потреб. тов.
ВБД ПП БО-07	5 000 R	7.90	30.06.11		27.06.13		25.3	102.60		456 120	102.60	102.74		6.64	3.84	1.78	/Baa3/BB-	потреб. тов.
ВБД ПП БО-08	5 000 R	7.35	14.10.11	12.10.12	11.10.13	17.0	28.8	101.61	-0.04	182 102	101.58	101.65	6.19	3.61	1.24	/Baa3/BB-	потреб. тов.	
ВИА АИЖК А	9 440 R	8.50	15.06.11		15.03.40		350.5	102.08			102.30			8.48	2.10	10.11	/A3/	финансы
ВикторияФ-БО-01	2 000 R	8.00	16.08.11		12.02.13		20.8	87.50			75.00	100.00	17.39	4.56	1.35	отозван//	торговля	
ВК-Инвест1	10 000 R	9.25	22.07.11		19.07.13		26.0	103.90		500 000	98.51	104.35		7.37	4.44	1.80	/Baa3/BB-	телеком
ВК-Инвест3	10 000 R	15.20	12.07.11	14.07.11	08.07.14	1.0	37.8	101.01	-0.04	34 042	101.01	101.16	5.90	7.50	0.11	/Baa3/BB-	телеком	
ВК-Инвест6	10 000 R	8.30	18.10.11		13.10.15		53.2	99.90	-0.65	115 660	100.33	100.50		8.50	4.14	3.43	/Baa3/BB-	телеком
ВК-Инвест7	10 000 R	8.30	18.10.11		13.10.15		53.2	100.40	0.05	392 501	100.31	100.65		8.35	4.12	3.44	/Baa3/BB-	телеком
ВлГлкВТ-4	3 000 R	6.65	07.06.11		03.09.13		27.5									BB+//BB-	телеком	
Внешрб 01	1 500 R	9.00	16.11.11	21.11.11	14.11.12	6.0	17.8	99.95		168 497	95.70	100.00	9.04	4.49	0.44	/B2/B	банки	
Водоканал Спб-1	2 000 R	8.80	15.06.11		09.12.15		55.1	101.39	0.09			102.00		8.60	4.33	3.40		сервис
ВостЭксБО1	1 000 R	7.50	08.09.11		07.03.13		21.5	98.59					8.54	3.79	1.53	/B2/	банки	
ВостЭксБО5	1 000 R	9.00	20.10.11	23.04.12	17.10.13	11.0	29.0	100.51			100.50	100.83	8.45	4.46	0.81	/B2/	банки	
ВТБ - 5 об	15 000 R	7.40	21.07.11		17.10.13		29.0	100.40		150 300	100.20	100.80		7.41	1.84	2.04	BBB/Baa1/BBB	банки
ВТБ - 6 об	15 000 R	7.20	13.07.11	13.07.12	06.07.16	14.0	62.1	101.28	0.01									



## Рынок рублевых облигаций

Выпуск	Объем, млн	Купон, %	Дата			Месяцев до		Цена	Изм.	Торговый объем, шт (осн.+РПС)	Котировки		Доходность, %			Дюр, лет	Рейтинг F/M/S	Сектор
			купона	оферты	погаш	офрт	погаш				покупка	продажа	офрт	погаш	текущ			
<b>КОРПОРАТИВНЫЕ РУБЛЕВЫЕ ОБЛИГАЦИИ (продолжение)</b>																		
Газпрнефг3	8 000 R	14.75	19.07.11	23.07.12	12.07.16	14.0	62.3	109.70	-0.09	65 139	109.60	109.70	5.76		6.70	0.99	/Baa3/BBB-	сырье
Газпрнефг4	10 000 R	8.20	18.10.11	10.04.18	09.04.19	84.0	95.7	100.49	0.19	7	100.12	100.59	8.27		4.07	4.93	/Baa3/BBB-	сырье
ГАЗПРОМ А11	5 000 R	13.75	28.06.11	28.06.11	24.06.14	1.0	37.3	119.25		475 011	119.16	119.28			5.75		BBB/Baa1/BBB	сырье
ГАЗПРОМ А13	5 000 R	13.12	28.06.11		26.06.12		13.1	107.77	-0.13	147	107.50	107.85		5.63	6.07	0.94	BBB/Baa1/BBB	сырье
ГАЗПРОМ А8	5 000 R	7.00	27.10.11		27.10.11		5.0	100.92	0.10		100.07	101.25		4.74	3.46	0.39	BBB/Baa1/BBB	сырье
ГАЗПРОМ А9	5 000 R	7.23	17.08.11		12.02.14		32.9	100.40		1 040	99.90	100.45		7.18	3.59	2.29	BBB/Baa1/BBB	сырье
ГазпромБ 2	5 000 R	6.54	23.11.11		20.11.13		30.1										/Baa3/BB	банки
ГазпромБ 3	10 000 R	5.75	11.07.11		10.10.11		4.4										/Baa3/BB	банки
ГазпромБ 4	20 000 R	7.85	17.11.11		15.11.12		17.8	100.18						6.80	3.41	1.32	/Baa3/BB	банки
ГазпромБ 5	20 000 R	6.85	24.11.11		22.11.12		18.0	100.19						6.83	3.41	1.34	/Baa3/BB	банки
ГазпромБ БО-01	10 000 R	7.75	08.06.11		08.12.13		30.7	101.21						7.35	3.82	2.11	/Baa3/BB	банки
Газпромнефть БО-5	10 000 R	7.15	11.10.11		09.04.13		22.6	101.21	0.10		101.20	101.70		6.55	3.52	1.65	/Baa3/BBB-	сырье
Газпромнефть БО-6	10 000 R	7.15	11.10.11		09.04.13		22.6	101.12	0.02		101.10	101.25		6.60	3.53	1.65	/Baa3/BBB-	сырье
Газпромнефть-10	10 000 R	8.90	09.08.11	30.01.18	26.01.21	81.0	117.6	103.50	-0.20	151 900	103.00	103.94	8.37		4.29	4.68	/Baa3/BBB-	сырье
Газпромнефть-8	10 000 R	8.50	09.08.11		02.02.16		56.9	102.57	0.02	30 660	102.57	102.63		7.98	4.13	3.59	/Baa3/BBB-	сырье
Газпромнефть-9	10 000 R	8.50	09.08.11	02.02.16	26.01.21	57.0	117.6	102.46	-0.04		102.48	103.08	8.01		4.14	3.58	/Baa3/BBB-	сырье
ГенерКомп1	2 000 R	8.50	21.06.11		21.06.11		0.7				100.00							энергетика
ГидроОГК-1	5 000 R	8.10	29.06.11		29.06.11		1.0	100.33			100.16	100.39		3.88	4.03	0.08	/Baa3/BBB-	энергетика
Главная дорога-03	8 000 R	5.00	21.11.11		30.10.28		212.1	94.00			94.00			9.21	5.30	10.24		транспорт
Глобксбанк БО-01	5 000 R	8.30	16.08.11		16.02.13		20.9	101.20		427 520	100.80	101.20		7.67	4.07	1.49	BB//BB-	банки
Глобксбанк БО-02	5 000 R	8.10	22.07.11	25.01.12	22.07.13	8.0	26.1	100.80		20 000	100.70	100.90		6.82	3.98	0.59	BB//BB-	банки
Глобксбанк БО-03	3 000 R	8.10	08.06.11	13.06.12	08.12.13	13.0	30.7	101.00						7.10	4.00	0.92	BB//BB-	банки
Глобксбанк БО-05	2 000 R	8.10	08.06.11	13.06.12	08.12.13	13.0	30.7	101.03						7.07	4.00	0.92	BB//BB-	банки
Группа Раар.БО-09	2 000 R		26.11.37		15.12.11		6.6											с/х
ГСС 01	5 000 R	9.25	22.09.11	27.09.11	26.03.17	4.0	70.9	100.94	0.05		100.70	100.94		5.95	4.57	0.31	BB//	машиностр.
ГСС БО-01	3 000 R	8.25	24.06.11	23.12.11	20.12.13	7.0	31.1	100.65		2 519	100.30	100.90		7.17	4.09	0.51	BB//	машиностр.
ГСС БО-02	3 000 R	7.50	25.10.11	24.04.12	22.04.14	11.0	35.2	100.03			99.90	100.15		7.59	3.74	0.82	BB//	машиностр.
ГСС БО-03	3 000 R	8.25	25.10.11	23.04.13	22.04.14	23.0	35.2	100.80			100.65	100.80		7.93	4.08	1.65	BB//	машиностр.
ГЭС 02	1 500 R	12.00	25.10.11		23.04.13		23.1				99.00							торговля
ДальСвяз2об	2 000 R	7.60	01.06.11		30.05.12		12.2											телеком
ДальСвязБО5	1 500 R	15.00	19.07.11	21.07.11	17.07.12	2.0	13.8											телеком
ДВТГ-Ф 02	5 000 R	7.75	21.07.11		18.07.13		26.0	14.50	-0.50		11.00	18.00		195.98	26.65	0.51		транспорт
ДГК-01	5 000 R	7.75	09.09.11		08.03.13		21.6											энергетика
ДжейЭфСиГ1	2 000 R	5.00	20.10.11		20.10.11		4.7	99.24			98.50	99.99		7.10	2.51	0.36	//отозван	торговля
ДМЦЕНТРоб1	1 150 R	8.50	05.06.11		26.05.15		48.5	97.87						9.36	4.31	3.04		торговля
ЕАБР-3	5 000 R	10.50	01.11.11	03.11.11	25.10.16	5.0	65.8	102.42			102.15	102.24	4.60		5.11	0.41	BBB/A3/BBB	банки
ЕАБР-4	5 000 R	7.70	16.08.11	11.02.14	06.02.18	33.0	81.4	100.90	0.40	2	100.60	100.85	7.32		3.80	2.35	BBB/A3/BBB	банки
ЕБРР 03обл	7 500 R	3.98	08.06.11		07.09.11		3.3	100.18						3.35	0.99	0.26	AAA/Aaa/AAA	банки
ЕБРР 04обл	3 000 R	3.70	16.06.11		12.06.14		36.9	100.50			100.00	101.00		3.57	0.92	2.77	AAA/Aaa/AAA	банки
ЕБРР 05обл	5 000 R	9.50	13.07.11		09.04.14		34.8	100.55			100.00	101.00		3.37	0.94	2.62	AAA/Aaa/AAA	банки
ЕвразХолдФ-1	10 000 R	9.25	23.09.11	22.03.13	13.03.20	22.0	107.0	103.21		101 672	103.36	103.50	7.45		4.47	1.57	V+V1/V	металлургия
ЕвразХолдФ-2	10 000 R	9.95	31.10.11	28.10.15	19.10.20	54.0	114.3	106.10	0.50	150 081	105.55	106.25	8.43		4.68	3.39	V+V1/V	металлургия
ЕвразХолдФ-3	5 000 R	9.25	23.09.11	22.03.13	13.03.20	22.0	107.0	103.60	-0.01	86 460	103.21	103.55	7.21		4.45	1.57	V+V1/V	металлургия
ЕвразХолдФ-4	5 000 R	9.95	31.10.11	28.10.15	19.10.20	54.0	114.3	106.10	0.60	50 001	104.51	105.75	8.43		4.68	3.39	V+V1/V	металлургия
ЕвроХим-02	5 000 R	8.90	05.07.11	03.07.15	26.06.18	50.0	86.1	102.95		289 616	102.75	102.95	8.02		4.31	3.28	BB//BB	химия
ЕвроХим-03	5 000 R	8.25	23.11.11	18.11.15	14.11.18	54.0	90.8	100.15		20 001	100.36		8.22		4.11	3.67	BB//BB	химия
ЭСКС-02	1 000 R	8.74	06.10.11		05.04.12		10.3											энергетика
Желдорин-2	2 500 R	12.00	20.10.11		19.04.12		10.8				96.21							финансы
Желдорин-3	2 000 R	13.00	21.09.11		19.09.12		15.9				100.00							финансы
Зенит Зобл	3 000 R	8.10	09.11.11		09.11.11		5.4	100.83	-0.06	26 200	100.82	100.90		6.26	4.01	0.42	V/Ba3/	банки
Зенит Зобл	5 000 R	7.50	07.06.11	05.06.12	04.06.13	12.0	24.5	100.74						6.85	3.71	0.90	V/Ba3/	банки
Зенит Зобл	3 000 R	8.00	05.07.11	05.07.12	01.07.14	13.0	37.6	101.25	0.15	110	101.10	101.25		6.87	3.94	0.98	V/Ba3/	банки
Зенит БО-01	5 000 R	7.10	07.10.11	07.04.12	07.04.13	10.0	22.6	100.40		178 504	100.40	100.45		6.71	3.55	0.78	V/Ba3/	банки
Зенит БО-02	5 000 R	7.75	22.09.11	26.09.12	22.09.13	16.0	28.2	101.05	0.16	76 500	100.90	101.05		6.95	3.87	1.19	V/Ba3/	банки
Зенит БО-06	5 000 R	7.25	26.11.11	28.11.12	26.05.14	18.0	36.4	100.07	0.06	100 276	100.00	100.12		7.33	3.65	1.35	V/Ba3/	банки
ИжАвто 02	2 000 R	18.00	09.06.11		09.06.11		0.3											автомоб
ИКС5Фин 01	9 000 R	7.95	05.07.11		01.07.14		37.6	99.96			99.65			8.12	3.97	2.51	//В+	торговля
ИКС5Фин 04	8 000 R	18.46	09.06.11	13.06.11	02.06.16	0.0	61.0	100.31	-0.04	231 325	100.29	100.32	3.90		9.18	0.03	//В+	торговля
Инвесторбанк БО-0	2 000 R	9.60	25.11.11	25.05.12	25.11.13	12.0	30.3	100.91			100.80	101.25	8.80		4.80	0.89		банки
ИнтеграФ-2	3 000 R	16.75	29.11.11		29.11.11		6.1	104.80		5	104.30	104.79		6.91	7.97	0.47		сервис
Интурист-2	2 000 R	14.00	22.11.11	29.07.11	21.05.13	2.0	24.0	103.81		1 956	103.82	104.00	-30.08		6.72	0.23		сервис
Иркут БО-01	5 000 R	9.25	13.09.11		10.09.13		27.8	102.75	-0.05	90 001	100.50	103.00		8.06	4.49	1.92	/Ba2/	машиностр.
ИркЭнерго БО-01	3 000 R	7.60	11.10.11		08.04													

## Рынок рублевых облигаций

Выпуск	Объем, млн	Купон, %	Дата			Месяцев до		Цена	Изм.	Торговый объем, шт (осн.+РПС)	Котировки		Доходность, %			Дюр. лет	Рейтинг F/M/S	Сектор
			купона	оферты	погаш	офрт	погаш				покупка	продажа	офрт	погаш	текущ			
<b>КОРПОРАТИВНЫЕ РУБЛЕВЫЕ ОБЛИГАЦИИ (продолжение)</b>																		
ЛенСпецСМУ БО-2	2 000 R	14.50	25.08.11		23.05.13		24.1	107.33			104.52	107.50		9.01	3.37	1.16	/B	строительство
ЛенСпецСМУ-1	2 000 R	16.00	16.06.11		07.12.12		18.5	106.75			106.50	106.74		7.13	3.70	0.68	/B	строительство
Ленэнерго2	3 000 R	8.54	29.07.11		27.01.12		8.0	101.80			101.60	102.00		5.78	4.18	0.60	/Ba2/	энергетика
Ленэнерго3	3 000 R	8.02	19.10.11		18.04.12		10.8	101.98			101.40	101.95		5.76	3.92	0.82	/Ba2/	энергетика
ЛОКОБанк 5	2 500 R	9.25	28.07.11	04.08.11	23.07.15		2.0	50.5	100.37		100.34	100.37	6.15	4.60	0.17	B-/B2/	банки	
ЛОКОБанк БО-01	2 500 R	8.50	11.08.11	09.02.12	06.02.14		8.0	32.7	100.52		100.40	100.55	7.84	4.22	0.63	B-/B2/	банки	
ЛСР 02 обл	5 000 R	9.80	04.08.11	31.01.13	01.08.13		20.0	26.4	103.14	1 718	103.14	103.30	7.90	4.74	1.43	B/B2/	строительство	
ЛСР БО-01	1 500 R	10.50	28.06.11	02.07.12	25.06.13		13.0	25.2	103.26		103.10	103.34	7.30	5.07	0.95	B/B2/	строительство	
ЛСР БО-02	2 000 R	10.00	13.09.11		10.09.13			27.8	104.20	15 000	104.11	104.30		8.10	4.78	1.91	B/B2/	строительство
ЛСР БО-03	2 000 R	9.50	22.09.11		20.03.14			34.1	103.04	17 644	102.97	103.04		8.43	4.60	2.30	B/B2/	строительство
ЛСР-Инь 02	3 000 R	9.25	14.07.11		14.07.11			1.5			100.10						B/B2/	строительство
ЛукойлЗобл	8 000 R	7.10	09.06.11		08.12.11		6.4	101.00	-0.15	350	101.00	101.05		5.20	3.50	0.48	BBB-/Baa2/BBB-	сырье
Лукойл4обл	6 000 R	7.40	09.06.11		05.12.13		30.6	101.70	0.85	740 245	101.15	101.45		6.77	3.63	2.12	BBB-/Baa2/BBB-	сырье
ЛукойлБОО1	5 000 R	13.35	08.08.11		06.08.12		14.4	108.70	-0.19		108.45	108.65		5.73	6.12	1.04	BBB-/Baa2/BBB-	сырье
ЛукойлБОО2	5 000 R	13.35	08.08.11		06.08.12		14.4	108.86			108.45	108.75		5.59	6.12	1.04	BBB-/Baa2/BBB-	сырье
ЛукойлБОО3	5 000 R	13.35	08.08.11		06.08.12		14.4	108.62	0.22		108.50	108.75		5.79	6.13	1.04	BBB-/Baa2/BBB-	сырье
ЛукойлБОО4	5 000 R	13.35	08.08.11		06.08.12		14.4	108.40		200 401	108.45	108.75		5.98	6.14	1.04	BBB-/Baa2/BBB-	сырье
ЛукойлБОО5	5 000 R	13.35	08.08.11		06.08.12		14.4	108.64	0.03		108.45	108.64		5.78	6.13	1.04	BBB-/Baa2/BBB-	сырье
ЛукойлБОО6	5 000 R	9.20	16.06.11		13.12.12		18.7	104.17		179 952	104.16	104.37		6.41	4.40	1.33	BBB-/Baa2/BBB-	сырье
ЛукойлБОО7	5 000 R	9.20	16.06.11		13.12.12		18.7	104.09		64 612	104.15	104.37		6.47	4.41	1.33	BBB-/Baa2/BBB-	сырье
Магнит БО-01	1 000 R	8.25	12.09.11		09.09.13		27.7	101.61			101.40	101.70		7.60	4.05	1.94		торговля
Магнит БО-02	1 000 R	8.25	12.09.11		09.09.13		27.7	101.46			101.40	101.70		7.68	4.06	1.94		торговля
Магнит БО-03	1 500 R	8.25	12.09.11		09.09.13		27.7	101.38			100.50	102.25		7.72	4.06	1.94		торговля
Магнит БО-04	2 000 R	8.25	12.09.11		09.09.13		27.7	101.65	0.05	1 660	101.55	101.95		7.58	4.05	1.94		торговля
Магнит БО-05	5 000 R	8.00	02.09.11		28.02.14		33.5	101.20	0.15	1 050	100.90	101.40		7.64	3.94	2.30		торговля
Магнит БО-06	5 000 R	7.75	25.10.11		22.04.14		35.2	100.12		182	100.12	100.15		7.85	3.86	2.44		торговля
МагнитФ 02	5 000 R	8.20	23.09.11		23.03.12		9.9	101.40		42	101.20	101.40		6.49	4.03	0.75		торговля
МастерБ-3	1 200 R	8.00	01.06.11		30.11.11		6.1										отозван//	банки
МБРР 02обл	3 000 R	7.00	30.06.11		28.03.13		22.2	100.05			75.00	100.10		7.15	1.74	1.60	B+/B1/	банки
МБРР 03обл	3 000 R	7.25	26.07.11	27.10.11	23.04.13		5.0	23.1	100.62		99.01	101.00	5.72	1.80	0.38		B+/B1/	банки
МБРР 04обл	5 000 R	6.00	01.09.11	01.03.12	27.02.14		9.0	33.4	100.00	24 340	100.00	100.15	6.08	2.99	0.70		B+/B1/	банки
МБРР 05обл	5 000 R	8.25	16.06.11	19.12.11	12.06.14		7.0	36.9	101.00	15 858	100.95	101.00	6.31	4.07	0.50		B+/B1/	банки
МДМ-Банк БО-01	5 000 R	12.75	02.06.11		29.11.12		18.3	108.48						6.83	5.86	1.25	BB/Ba2/B+	банки
МДМ-Банк БО-02	5 000 R	8.15	23.09.11		21.03.14		34.2	100.72	0.12	50 000	100.70	101.15		8.01	4.04	2.35	BB/Ba2/B+	банки
МежПромБ-1	3 000 R		30.06.11		03.01.18		80.3										D/Caa2/D	банки
Метсерв-Ф1	1 500 R		23.11.11	03.06.11	23.05.12		0.0	11.9	100.00	2.98	98.00	100.00			0.01			торговля
Мечел 13об	5 000 R	10.00	06.09.11	03.09.15	25.08.20		52.0	112.5	105.30		105.34	105.90	8.65	4.74	3.24	/B1/	металлургия	
Мечел 14об	5 000 R	10.00	06.09.11	03.09.15	25.08.20		52.0	112.5	105.30	1 500	105.60	106.20	8.65	4.74	3.24	/B1/	металлургия	
Мечел 15об	5 000 R	8.25	23.08.11	18.02.14	09.02.21		33.0	118.1	100.80	-0.15	100.75	101.00	8.07	4.08	2.26	/B1/	металлургия	
Мечел 16об	5 000 R	8.25	23.08.11	18.02.14	09.02.21		33.0	118.1	100.98		100.75	101.00	7.99	4.07	2.26	/B1/	металлургия	
Мечел 2об	5 000 R	8.50	15.06.11	20.06.11	12.06.13		1.0	24.8	100.17	-0.02	35 992	100.12	100.55	3.22	4.23	0.05	/B1/	металлургия
Мечел 4об	5 000 R	19.00	28.07.11	30.07.12	21.07.16		14.0	62.6	113.25	-0.15	60 230	113.30	113.50	7.09	4.18	1.00	/B1/	металлургия
Мечел 5об	5 000 R	12.50	19.07.11	18.10.12	09.10.18		17.0	89.6	107.75		190 000	105.01	107.78	6.72	2.89	1.20	/B1/	металлургия
МечелБО-01	5 000 R	12.50	11.11.11	11.11.11	09.11.12		5.0	17.6	103.10	-0.10	50 000	102.32	103.33	5.48	6.05	0.43	/B1/	металлургия
МечелБО-02	5 000 R	9.75	13.09.11		12.03.13		21.7	104.00			102.61	104.10		7.44	4.68	1.54	/B1/	металлургия
МечелБО-03	5 000 R	9.75	26.10.11		24.04.13		23.1	103.20	-0.60	25 000	103.75	104.10		8.05	4.71	1.64	/B1/	металлургия
МИА-Зоб	1 500 R	7.25	25.08.11		24.02.12		9.0	100.06			99.00	101.00		7.33	1.81	0.67	/Ba2/	финансы
МИА-4об ип	2 000 R	7.35	07.07.11	18.10.12	01.10.15		17.0	52.8	99.99		99.00	101.00	7.35	1.83	1.23	/Ba2/	финансы	
МИА-5об	2 000 R	7.40	21.07.11	28.07.11	17.07.14		2.0	38.1	100.00		99.00	101.00	6.65	1.84	0.15	/Ba2/	финансы	
Миг-Ф 02	3 000 R	0.10	06.09.11		06.09.11			3.3										машиностр.
Микоян-2об	2 000 R	13.50	11.08.11	24.02.12	07.02.13		9.0	20.6	104.49		102.50	104.00	6.50	6.44	0.66			потреб. Тов
М-ИНДУСТР	1 000 R	12.25	16.08.11		16.08.11		2.6	16.49			25.01	26.00		23.49				строительство
М-Индустр2	1 500 R	10.75	13.07.11		10.07.13		25.7	25.50		1	21.02	25.50		130.64	21.02	0.66		строительство
МКБ 05обл	2 000 R	7.40	26.10.11		25.04.12		11.0	100.00	0.10		99.85	100.00		7.53	3.69	0.82	B+/B1/	банки
МКБ 06обл	2 000 R	9.40	09.08.11		07.08.12		14.5	102.39			101.75			7.38	4.58	1.05	B+/B1/	банки
МКБ 07обл	2 000 R	9.76	19.07.11	24.07.12	14.07.15		14.0	50.2	102.38		102.00	102.23	7.53	4.75	1.00	B+/B1/	банки	
МКБ 08обл	3 000 R	9.70	12.10.11	19.10.11	08.04.15		5.0	46.9	101.00		100.90	101.05	6.63	4.79	0.36	B+/B1/	банки	
МКБ БО-01	3 000 R	8.50	22.08.11	22.02.13	22.02.14		21.0	33.3	100.45		100.30	100.45	8.37	4.20	1.49	B+/B1/	банки	
МКБ БО-04	5 000 R	8.00	15.10.11		15.04.14		35.0	99.97		40 282	99.95	100.00		8.18	4.01	2.40	B+/B1/	банки
ММК БО-01	5 000 R	6.90	17.11.11		15.11.12		17.8	100.65			100.00	100.70		6.53	3.42	1.33	отозван/Ba3/BB	Металлургия
ММК БО-02	10 000 R	9.70	15.06.11	16.12.11	12.12.12		7.0	18.7	102.10		101.97	102.32	5.71	4.74	0.49	отозван/Ba3/BB	Металлургия	
ММК БО-03	5 000 R	6.47	22.09.11															

## Рынок рублевых облигаций

Выпуск	Объем, млн	Купон, %	Дата			Месяцев до		Цена	Изм.	Торговый объем, шт (осн.+РПС)	Котировки		Доходность, %			Дюр, лет	Рейтинг F/M/S	Сектор
			купона	оферты	погаш	офрт	погаш				покупка	продажа	офрт	погаш	текущ			
<b>КОРПОРАТИВНЫЕ РУБЛЕВЫЕ ОБЛИГАЦИИ (продолжение)</b>																		
Альянс-01	3 000 R	14.00	14.09.11		14.09.11		3.5	102.30			101.30	103.30		5.90	6.82	0.27	B/В+	сырье
МТС 04	15 000 R	7.60	15.05.12		13.05.14		35.9	100.25	-0.02	428 281	100.25	100.29		7.50	7.56	2.56	BB+/Ba2/BB	телеком
МТС 05	15 000 R	14.25	26.07.11	26.07.12	19.07.16	14.0	62.5	108.75	0.05	1 751	108.75	108.90	6.07		13.07	0.98	BB+/Ba2/BB	телеком
МТС 07	10 000 R	8.70	15.11.11		07.11.17		78.4	101.70	-0.20	237 358	101.80	102.00		8.53	4.26	4.67	BB+/Ba2/BB	телеком
МТС 08	15 000 R	8.15	15.11.11	12.11.15	03.11.20	54.0	114.8	100.00	-0.10	50 074	100.05	100.89	8.31		4.06	3.52	BB+/Ba2/BB	телеком
НацСтандарт-01	1 500 R	10.00	08.09.11	09.03.12	11.03.14	9.0	33.8	100.61			100.40	100.89	9.34		4.98	0.69		банки
НК Альянс БО-01	5 000 R	9.25	09.08.11		04.02.14		32.7	102.30		600 001	100.00	102.64		8.44	4.51	2.19	B/В+	сырье
НК Альянс-03	5 000 R	9.75	02.08.11	02.08.13	21.07.20	26.0	111.3	103.50		29 730	100.50	103.45	8.08		4.70	1.81	B/В+	сырье
НКНХ-04 об	1 500 R	10.00	26.09.11		26.03.12		10.0				90.06						B/В1/	химия
НЛМК-БО-01	5 000 R	9.75	07.06.11		04.12.12		18.4	100.30		375 000	104.60	105.50		9.76	4.85	1.26	BB+/Ba1/BBB-	металлургия
НЛМК-БО-05	10 000 R	10.75	01.11.11		30.10.12		17.3	106.32			105.85	106.35		6.12	5.04	1.27	BB+/Ba1/BBB-	металлургия
НЛМК-БО-06	10 000 R	7.75	06.09.11		05.03.13		21.5	102.00	0.25	1 801	101.71	102.10		6.63	3.79	1.55	BB+/Ba1/BBB-	металлургия
НОВАТЭК БО-1	10 000 R	7.50	28.06.11		25.06.13		25.2	101.61		790	101.61	102.00		6.76	3.68	1.78	BBB-/Ba2/BBB-	сырье
Новикомбанк-01	2 000 R	9.00	24.11.11	25.05.12	25.11.13	12.0	30.3	101.70		501	101.20	101.70	7.31		4.44	0.90		банки
НОМОС 11в	5 000 R	7.40	06.07.11	09.07.12	02.07.14	14.0	37.6	100.90		94 258	100.65	101.36	6.55		3.66	0.99	BB-/Ba3/	банки
НОМОС 12в	5 000 R	8.50	24.08.11	28.08.13	28.08.17	27.0	76.0	102.05	-0.05	29 015	101.50	102.05	7.59		4.18	1.91	BB-/Ba3/	банки
НОМОС 9в	5 000 R	7.00	17.06.11	22.06.11	14.06.13	1.0	24.8	100.11		1 000	100.10	100.12	3.56		3.49	0.06	BB-/Ba3/	банки
НОМОС БО-01	5 000 R	7.00	24.08.11	24.02.12	24.02.14	9.0	33.3	100.28		46 500	100.25	100.40	6.69		3.46	0.68	BB-/Ba3/	банки
НорНикель БО-03	15 000 R	7.00	02.08.11		30.07.13		26.4	100.50	-0.20	109 001	100.30	100.65		6.86	3.47	1.88	BBB-/Ba2/BBB-	металлургия
НПК-1	3 000 R	9.25	15.07.11		10.07.15		50.0	102.24			102.50	103.00		8.36	2.26	1.82		транспорт
НС-фин.-БО-01	2 000 R	10.50	04.11.11		02.05.14		35.6	103.00			103.00			9.52	5.08	2.36		банки
НФК-БО-01	2 000 R	10.00	15.10.11		15.04.14		35.0	100.60		7 124	100.60	100.65		10.00	4.98	2.31	/B2/B-	финансы
ОАК-01	46 280 R	8.00	13.09.11		17.03.20		107.1	100.00		1 000				8.16	3.99	5.90		производство
ОбКондФ-01	3 000 R	10.75	16.11.11		16.05.12		11.7										B/	потреб. тов.
ОбКондФ-02	3 000 R	10.50	19.10.11	22.11.11	17.04.13	6.0	22.9										B/	потреб. тов.
Оборонпром-01 20	21 091 R	8.00	21.10.11		24.04.20		108.4											машиностр.
ОГК-3 об	3 000 R	7.50	10.06.11	10.06.11	09.12.11	0.0	6.4											энергетика
ОГК-5 БО-15	4 000 R	8.50	21.06.11	21.06.12	18.06.13	13.0	25.0	101.95	0.65	342	101.00	101.95	5.62		3.67	0.95	/Ba3/	энергетика
ОГК-5 об-1	5 000 R	12.25	29.09.11		29.09.11		4.0	102.69		1	102.30	102.69		4.00	5.95	0.32	/Ba3/	энергетика
ОГК-6 01об	5 000 R	7.25	20.10.11		19.04.12		10.8	101.09	-0.04		100.00			6.05	3.58	0.82		энергетика
ОМЗ - 6 об	1 600 R	13.00	03.06.11	09.06.11	31.05.13	0.0	24.4										/B-	машиностр.
ОМЗ-5 об	1 500 R	13.00	30.08.11		30.08.11		3.0	101.24			100.50	101.99		7.88	6.40	0.23	/B-	машиностр.
ОТП Банк-02	2 500 R	8.25	27.09.11		25.03.14		34.3	100.88		3 410	100.80			8.04	4.08	2.35		банки
Парнас-М 2	1 000 R	9.50	18.08.11		17.11.11		5.7											потреб. тов.
Первобанк БО-01	1 500 R	8.10	26.10.11	25.04.12	24.04.13	11.0	23.1	100.08					8.15		4.04	0.82	/B3/	банки
Первобанк БО-02	1 500 R	8.50	13.10.11		10.04.14		34.8	99.99	0.02		99.00	100.00		8.68	4.24	2.37	/B3/	банки
Первобанк1	1 500 R	9.50	29.06.11		29.06.11		1.0	100.39			100.30	100.71		4.49	4.74	0.08	/B3/	банки
Петрокомб4	3 000 R	5.00	06.07.11		06.07.11		1.2	100.00		1	76.00	100.00		5.01	2.51	0.09	/Ba3/B+	банки
Петрокомб5	5 000 R	12.75	19.06.11	19.12.12	21.12.14	19.0	43.3	108.96			108.30		6.70		5.87	1.30	/Ba3/B+	банки
Петрокомб6	3 000 R	7.75	22.08.11		22.08.12		15.0	101.10		13 899	100.90	102.06		6.90	3.84	1.10	/Ba3/B+	банки
Петрокомб7	3 000 R	7.00	22.08.11		22.08.12		15.0	100.20			100.00	100.47		6.93	3.50	1.10	/Ba3/B+	банки
Почта-01	7 000 R	8.25	27.09.11	25.03.14	22.03.16	34.0	58.6	100.90	0.20	140 050	100.65	100.94	8.04		4.08	2.35		услуги
ПромсвБ БО-03	5 000 R	8.60	09.08.11		04.02.14		32.7	101.59	0.09	193 983	101.50	101.59		8.08	4.22	2.22	BB-/Ba2/отозван	банки
ПромсвБ-05	4 500 R	7.75	18.11.11		18.05.12		11.8	101.10	-0.01	77 801	101.05	101.29		6.66	3.82	0.89	BB-/Ba2/отозван	банки
ПромсвБ-06	5 000 R	8.25	08.06.11		17.06.13		24.9	101.49	-0.02	82 623	101.35	101.49		7.60	4.05	1.73	BB-/Ba2/отозван	банки
ПромТр02об	3 000 R	0.01	18.10.11		18.10.11		4.7	90.08			85.00	92.94		31.32	0.01	0.29		машиностр.
ПромТр03об	5 000 R	18.00	27.07.11	27.07.11	24.07.13	2.0	26.2	97.00	0.02	1 192	96.60	97.30	42.04		9.25	0.11		машиностр.
ПротекФин1	5 000 R	12.00	02.11.11		02.11.11		5.2				99.01							торговля
ПрофМедиаФ-1	3 000 R	10.50	21.07.11	23.07.13	16.07.15	26.0	50.2	103.35		682	103.25	103.35	8.87		5.07	1.76		телеком
Разг.БО-16	3 000 R	12.00	09.11.11	07.11.12	07.05.14	18.0	35.7	100.00	-0.03	3 000	99.95	100.03	12.35		5.98	1.21		с/х
РазгуляйФ2	2 000 R	17.00	27.09.11		27.09.11		4.0	102.50			102.00	103.00		9.12	8.27	0.30		с/х
РазгуляйФ3	3 000 R	17.00	16.09.11		16.03.12		9.7	103.00		83	103.00	103.99		13.24	8.23	0.67		с/х
РазгуляйФ4	3 000 R		23.11.11	02.06.11	22.05.13	0.0	24.1	100.25			23.60	104.00	-36.60			0.01		с/х
РазгуляйФ5	2 000 R		26.10.11	26.10.11	23.10.13	5.0	29.2	97.47					6.52		0.38			с/х
Райффайзен БО-7	5 000 R	7.50	01.06.11		27.11.13		30.4	101.07						7.15	3.70	2.09	BBB+/Ba3/BBB	банки
Райффайзен-4	10 000 R	13.50	07.06.11	08.12.11	03.12.13	6.0	30.6	104.40		1 000	104.05	104.40	4.80		6.45	0.47	BBB+/Ba3/BBB	банки
РВКФинанс1	1 750 R	9.50	21.07.11		21.07.11		1.7										BB-//	услуги
РВКФинанс3	3 000 R	9.00	14.11.11	14.11.13	09.11.15	30.0	54.1	102.17			101.85	102.50	8.14		4.39	2.09	BB-//	услуги
РенКап-2	3 000 R	10.50	06.10.11		04.04.12		10.3	101.74	0.74	694	100.68	101.72		8.48	5.12	0.76	B-/B1/B	банки
РенКап-3	4 000 R	12.50	10.06.11	17.06.11	06.06.12	1.0	12.4	100.11	0.04	4 151	100.07	100.12	4.95		6.19	0.04	B-/B1/B	банки
РЖД БО-01	15 000 R	9.40	08.06.11		05.12.12		18.5	104.87						6.08	4.47	1.31	BBB/Baa1/BBB	транспорт
РЖД-07обл	5 000 R	7.55	09.11.11		07.11.12		17.5	102.20		50	102.20	102.50		6.02	3.68	1.31	BBB/Baa1/BBB	транспорт

## Рынок рублевых облигаций

Выпуск	Объем, млн	Купон, %	Дата			Месяцев до		Цена	Изм.	Торговый объем, шт (осн.+РПС)	Котировки		Доходность, %			Дюр, лет	Рейтинг F/M/S	Сектор
			купона	оферты	погаш	офрт	погаш				покупка	продажа	офрт	погаш	текущ			
<b>КОРПОРАТИВНЫЕ РУБЛЕВЫЕ ОБЛИГАЦИИ (продолжение)</b>																		
РосДорБанк-1	1 050 R	10.50	08.06.11	08.12.11	09.12.13	6.0	30.8	100.27					9.94	5.25	0.47		банки	
Роснано-1	8 000 R	8.90	29.06.11		20.12.17		79.8										финансы	
Роснано-2	10 000 R	8.90	29.06.11		20.12.17		79.8										финансы	
Роснано-3	15 000 R	8.90	29.06.11		20.12.17		79.8										финансы	
РосселлБ 10	5 000 R	9.00	10.08.11	10.02.13	29.01.20	21.0	105.5	104.10	0.40	1	103.51	104.10	6.46	4.31	1.48	BBB/Baa1/	банки	
РосселлБ 11	5 000 R	9.00	11.08.11	11.02.13	30.01.20	21.0	105.5	104.10		10	103.50	104.10	6.46	4.31	1.48	BBB/Baa1/	банки	
РосселлБ 3	10 000 R	9.25	18.08.11	17.02.14	09.02.17	33.0	69.4	105.38		120 021	104.35	105.32	7.12	4.38	2.26	BBB/Baa1/	банки	
РосселлБ 4	10 000 R	11.50	05.10.11	07.10.11	27.09.17	4.0	77.0	102.72			102.45	103.00	3.50	5.58	0.34	BBB/Baa1/	банки	
РосселлБ 5	10 000 R	13.50	07.06.11	08.12.11	27.11.18	6.0	91.2				99.50					BBB/Baa1/	банки	
РосселлБ 6	5 000 R	7.80	19.08.11	17.08.14	09.02.18	39.0	81.5	101.99			75.00	101.00		3.81	2.66	BBB/Baa1/	банки	
РосселлБ 7	5 000 R	6.90	14.06.11	16.06.11	05.06.18	1.0	85.4	100.18	0.07	411 372	100.01	100.18	1.90	3.44	0.04	BBB/Baa1/	банки	
РосселлБ 8	5 000 R	10.10	24.11.11	26.11.12	14.11.19	18.0	103.0	105.22			105.05	105.49	6.41	4.79	1.34	BBB/Baa1/	банки	
РосселлБ 9	5 000 R	10.10	24.11.11	26.11.12	14.11.19	18.0	103.0	105.25			105.05	105.40	6.39	4.78	1.34	BBB/Baa1/	банки	
РосселлБ БО-01	5 000 R	7.20	31.08.11	31.08.12	28.08.13	15.0	27.3	101.30			101.10	101.24	6.16	3.54	1.13	BBB/Baa1/	банки	
РосселлБ БО-05	10 000 R	7.20	31.08.11	31.08.12	28.08.13	15.0	27.3	101.10	-0.20	235 998	101.10	101.25	6.33	3.55	1.13	BBB/Baa1/	банки	
РосселлБ БО-06	10 000 R	6.60	01.11.11	04.05.12	29.10.13	11.0	29.4	100.80	0.15	2 500	100.52	100.85	5.72	3.26	0.86	BBB/Baa1/	банки	
РТК-Лизинг БО-01	1 500 R	12.00	09.08.11	16.08.11	06.08.13	3.0	26.6	100.65		1 030	100.45	100.60	7.89		0.19		финансы	
Русал Братск-7	15 000 R	8.30	01.09.11		22.02.18		82.0	100.33	0.13	294 255	100.29	100.33		8.40	4.12	4.79	Металлургия	
Русал Братск-8	15 000 R	8.50	17.10.11	13.04.15	05.04.21	47.0	119.9	99.75	-0.20	150 111	99.75	99.95		8.76	4.25	3.08	Металлургия	
РусГидро-01	10 000 R	8.00	24.10.11	18.04.16	12.04.21	59.0	120.1	100.38	0.22	3091 513	100.35	100.39	8.06		3.97	3.80	/Baa3/BBB-	
РусГидро-02	10 000 R	8.00	24.10.11	18.04.16	12.04.21	59.0	120.1	100.26	0.16	1140 002	100.25	100.40	8.09		3.98	3.80	/Baa3/BBB-	
РусМоре об	2 000 R	10.00	16.06.11	20.06.11	14.06.12	1.0	12.7	87.75			75.00	100.50			2.84		энергетика потреб. тов.	
РусСтанд-7	5 000 R	7.50	20.09.11		20.09.11		3.7	100.30	-0.09		100.25	100.35		6.56	3.73	0.29	V+/Ba3/B+	
РусСтанд-8	5 000 R	7.75	14.10.11		13.04.12		10.6	100.30		235 900	100.24	100.78		7.51	3.85	0.79	V+/Ba3/B+	
Русфинанс10	2 000 R	7.90	15.11.11	19.11.13	10.11.15	30.0	54.1	100.75			100.40	100.95	7.64		3.91	2.13	/Baa2/BB+	
Русфинанс11	2 000 R	7.90	16.11.11	20.11.13	11.11.15	30.0	54.2	105.00		1	100.50		5.73		3.75	2.17	/Baa2/BB+	
Русфинанс8	2 000 R	7.70	19.09.11	17.09.12	14.09.15	16.0	52.2	101.50			101.00	101.45	6.57		3.78	1.17	/Baa2/BB+	
Русфинанс9	2 000 R	7.70	20.09.11	18.09.12	15.09.15	16.0	52.3	101.46			101.00	101.45	6.62		3.78	1.17	/Baa2/BB+	
Рыбкэб-1	1 000 R	0.01	30.08.11		28.02.12		9.1										производство	
СатурнНПО2	2 000 R	9.25	20.09.11		20.09.11		3.7	99.25			98.51	99.99		12.05	4.67	0.27	машиностр.	
СатурнНПО3	3 500 R	8.50	07.06.11	06.12.11	06.06.14	6.0	36.7				1.00						машиностр.	
Сахаринфр2	2 500 R	12.20	29.07.11		26.07.13		26.2	101.65		1 176	100.52	101.80		11.62	5.98	1.69	услуги	
СБ-Финанс1	1 500 R	0.10	20.06.11	20.06.11	18.06.12	1.0	12.8										потреб. тов.	
Северсталь БО-01	15 000 R	14.00	20.09.11	20.09.11	18.09.12	4.0	15.9	102.60	0.08	75 000	102.37	102.60	5.35		6.80	0.29	V+/Ba3/BB-	
Северсталь БО-02	10 000 R	9.75	19.08.11		15.02.13		20.9	104.90		125	104.81	104.90		6.78	4.64	1.48	V+/Ba3/BB-	
Северсталь БО-04	5 000 R	9.75	19.08.11		15.02.13		20.9	105.45		1	104.81	105.39		6.44	4.61	1.49	V+/Ba3/BB-	
СевКаб 03	1 500 R	10.50	28.06.11		27.03.12		10.0										производство	
СевСтАвто2	3 000 R	12.50	20.07.11		17.07.13		25.9	106.18	0.68	19 830	105.00	106.19		9.44	5.87	1.70	автопром	
СЗТелек4об	2 000 R	8.10	09.06.11		08.12.11		6.4										телеком	
СЗТелек5об	2 000 R	6.31	23.08.11		21.05.13		24.0										телеком	
СЗТелек6об	3 000 R	11.70	03.08.11	09.08.11	24.07.19	2.0	99.2										телеком	
Сибирь-01	2 300 R	18.00	19.07.11		17.07.12		13.8	108.00	-0.20		107.42	109.74		10.55	8.31	0.92	телепорт	
Сибметин01	10 000 R	13.50	20.10.11	20.10.14	10.10.19	41.0	101.8	115.68	0.08	25 002	115.65	115.75	8.24		5.82	2.62	металлургия	
Сибметин02	10 000 R	13.50	20.10.11	20.10.14	10.10.19	41.0	101.8	115.55		375 002	115.46	115.75	8.28		5.83	2.62	металлургия	
СибТлк-8об	3 000 R	9.50	11.08.11	11.08.11	08.08.13	2.0	26.7										телеком	
СИБУРХолд1	1 500 R	10.47	03.11.11		01.11.12		17.3										химия	
Синергия БО-01	3 000 R	9.75	06.10.11	04.10.12	03.10.13	16.0	28.5	101.85		55	101.60	102.05	8.43		4.77	1.18	V// V//	
Синергия-3	2 500 R	8.00	22.08.11		18.08.14		39.2										потреб. тов.	
Синтерра 1	3 000 R	0.01	04.08.11		01.08.13		26.4										телеком	
СистГалс 1	3 000 R	8.50	11.10.11		08.04.14		34.8										отозван//	
СистГалс 2	2 000 R	8.50	18.10.11		15.04.14		35.0										отозван//	
Система-01	6 000 R	9.75	08.09.11		07.03.13		21.5	105.00		9 500	104.71	105.75		6.81	4.63	1.54	BB-/Ba3/BB	
Система-02	20 000 R	14.75	16.08.11	14.08.12	12.08.14	15.0	39.0	110.00		28 506	109.75	110.05	6.11		6.69	1.05	BB-/Ba3/BB	
Система-03	19 000 R	12.50	02.06.11	04.12.12	24.11.16	18.0	66.8	108.14					6.77		5.76	1.27	BB-/Ba3/BB	
Система-04	19 500 R	7.65	20.09.11		15.03.16		58.3	100.88	0.28	643 317	100.45	101.00		7.37	3.78	2.07	BB-/Ba3/BB	
Ситроникс БО-1	2 000 R	11.50	21.06.11	26.06.12	18.06.13	13.0	25.0	101.83			101.61	101.80	10.05		5.75	0.90	V-/B3/	
Ситроникс БО-2	3 000 R	10.75	10.10.11	15.10.12	07.10.13	17.0	28.7	100.31	-0.19	21 354	100.31	100.50	10.61		5.34	1.18	V-/B3/	
СКБ-банк БО-03	3 000 R	9.15	29.11.11	29.05.12	26.11.13	12.0	30.3	101.10		12	101.11	101.30	8.14		4.51	0.90	V/B2/	
СКБ-банк БО-04	2 000 R	9.80	08.06.11	12.12.11	05.06.13	6.0	24.5	101.29			101.10	101.40	7.17		4.82	0.48	V/B2/	
СКБ-банк БО-05	2 000 R	8.25	13.10.11		10.04.14		34.8	100.06	0.01		100.00	100.10		8.39	4.11	2.38	V/B2/	
СОРУС КАП2	1 500 R		07.07.11		05.04.12		10.3										торговля	
СтИндастр1	1 000 R		07.07.11		07.07.11		1.2										строительство	
СтрТрГаз02	5 000 R	8.49	15.07.11		13.07.12		13.6	94.50		746	94.30	94.75		14.42	4.48	0.92	строительство	
СтрТрГаз03	5 000 R	8.50	13.10.11		11.04.13		22.7	91.20			85.20	97.20		14.50	4.65	1.52	строительство	
СУ-155 3об	3 000 R	12.70	17.08.11		15.02.12		8.7	97.99	0.09	2 347	97.53	97.99		17.00	6.49	0.58	строительство	
СудострБ БО-01																		

## Рынок рублевых облигаций

Выпуск	Объем, млн	Купон, %	Дата			Месяцев до		Цена	Изм.	Торговый объем, шт (осн.+РПС)	Котировки		Доходность, %			Дюр, лет	Рейтинг F/M/S	Сектор		
			купона	оферты	погаш	офрт	погаш				покупка	продажа	офрт	погаш	текущ					
<b>КОРПОРАТИВНЫЕ РУБЛЕВЫЕ ОБЛИГАЦИИ (продолжение)</b>																				
ТГК-4 об.1	5 000 R	8.00	02.06.11		31.05.12	12.2											энергетика			
ТГК-5-01	5 000 R	8.75	14.10.11	16.10.13	06.10.17	29.0	77.3	101.40	-0.25	135 015	101.40	101.82	8.20	4.30	2.02		энергетика			
ТГК-6-01	5 000 R	8.30	01.09.11	03.09.13	24.08.17	28.0	75.9	100.45		396 997	100.45	100.60	8.18	4.12	1.91		энергетика			
ТГК-6Иньв-1	2 000 R	7.50	23.08.11		21.02.12		8.9	100.77					6.56	1.86	0.67		энергетика			
ТГК-8 01	3 500 R	8.80	10.11.11		10.05.12		11.5										энергетика			
ТГК-9-01	7 000 R	8.10	15.08.11	15.08.13	07.08.17	27.0	75.3	100.10	-0.40	390 028	100.10	100.50	8.17	4.04	1.87		энергетика			
Терна-Ф 02	1 500 R	1.00	04.11.11		04.11.11		5.2										производство			
ТехНикольФ	3 000 R	1.00	08.09.11		07.03.12		9.4										производство			
ТКСБанк 02	1 400 R	20.00	27.07.11		28.07.13		26.3	114.70		46	114.32	114.70		12.40	8.74	1.58	банки			
ТКСБанк БО-01	1 600 R	14.22	23.09.11		20.09.13		28.1	105.89			103.13	105.46		11.55	6.70	1.80	банки			
ТКСБанк БО-02	1 500 R	16.50	29.11.11	29.11.11	26.11.13	6.0	30.3	102.35		56 736	102.08	102.35	11.85	8.04	0.45		банки			
ТКСБанк БО-03	1 500 R	14.00	23.08.11	21.08.12	18.02.14	15.0	33.1	103.10		29	102.06	103.10	11.50	6.77	1.02		банки			
ТМК БО-01	5 000 R	8.85	25.10.11		22.10.13		29.2	102.46	0.90		102.00	102.60		7.85	4.31	2.04	производство			
Трансаэр-1	3 000 R	11.85	26.10.11	25.04.12	23.10.13	11.0	29.2	102.55			102.86	102.99	9.03	5.76	0.80		транспорт			
ТрансКапитал-2	1 800 R	8.15	20.09.11	18.09.12	15.03.16	16.0	58.3	100.52			100.15	100.60	7.86	4.04	1.16	/B1/	банки			
ТрансКонт1	3 000 R	9.50	30.08.11		26.02.13		21.2	104.61			104.90	104.95		6.76	4.53	1.52	BB+/Ba2/	транспорт		
ТрансКонт2	3 000 R	8.80	09.06.11		04.06.15		48.8	103.87			103.20	103.72		7.58	4.22	2.60	BB+/Ba2/	транспорт		
ТрансКред БО-1	5 000 R	7.80	17.11.11		17.11.13		30.0	101.00		2	100.70	101.00		7.39	3.83	2.13	/Ba1/BB	банки		
ТрансКред2	3 000 R	6.90	14.06.11		12.06.12		12.6	100.54			100.25			6.45	3.42	0.93	/Ba1/BB	банки		
ТрансКред3	5 000 R	10.30	07.07.11		07.07.11		1.2	100.64	0.14	183 849	100.51	100.64		3.87	5.10	0.10	/Ba1/BB	банки		
ТрансКред5	3 000 R	7.90	11.08.11		12.08.13		26.8	101.33	-0.01	61 600	101.17	101.50		7.36	3.91	1.88	/Ba1/BB	банки		
ТрансКред6	4 000 R	8.25	20.10.11		17.04.14		35.1	101.70		18 384	101.60	101.78		7.72	4.04	2.42	/Ba1/BB	банки		
Трансмаш БО-01	3 000 R	6.50	28.07.11		23.01.14		32.3	100.01					6.60	3.24	2.28		машиностр.			
Транснефть-01	35 000 R	21.05.12	20.05.15	13.05.19	48.0		96.8	108.10			106.00	111.11	-1.94			4.05	/Baa1/BBB	сырье		
Транснефть-02	35 000 R	9.75	11.10.11		01.10.19		101.5				100.40						4.05	/Baa1/BBB	сырье	
Транснефть-03	65 000 R	9.90	28.09.11	25.09.15	18.09.19	53.0	101.1	110.10	0.20	593 266	110.00	110.30	7.08	8.97	3.31		/Baa1/BBB	сырье		
Тюменэнрг2	2 700 R	8.70	29.09.11		29.03.12		10.1	102.24		100 012	101.40	102.40		5.96	4.24	0.76		энергетика		
УБРИР-02	2 000 R	9.50	29.10.11	29.10.12	01.05.14	17.0	35.5	100.09	-0.04	40 300	100.00	100.10	9.64	4.76	1.23		//B-	банки		
УВЗ-1	3 000 R	9.25	16.06.11	13.12.12	07.12.17	19.0	79.4	107.00		1	100.35	101.20	4.54	4.31	1.36			машиностр.		
УВЗ-2	3 000 R	8.95	30.08.11	27.08.13	20.02.18	27.0	81.9	100.50	-0.60	343 156	100.50	101.20	8.88	4.44	1.87			машиностр.		
УГМК-УЭМ01	3 000 R	8.25	30.08.11		28.02.12		9.1											металлургия		
УМПО 3	3 000 R	10.00	16.06.11		14.06.12		12.7	100.36			100.22			9.85	4.97	0.88		машиностр.		
Уралкалий БО-01	50 000 R	8.25	22.08.11		17.02.14		33.1	101.90			101.30	102.50		7.46	4.04	2.35	BB//BB	химия		
УралсибЛК БО-01	2 000 R	9.50	03.06.11		28.02.14		33.5	101.86						8.28	2.33	1.16		V+//	финансы	
УралсибЛК БО-03	3 000 R	9.50	02.08.11		29.10.13		29.4	101.60		300 000	101.55	101.90		8.41	2.33	1.12		V+//	финансы	
УралсибЛК2	5 000 R	14.50	21.07.11		21.07.11		1.7	101.12	-0.04	993	101.12	101.14		6.26	7.15	0.13		V+//	финансы	
УралсибЛК3	1 500 R	16.50	25.08.11		23.02.12		8.9	106.45		2	106.45	107.20		7.40	7.73	0.65		V+//	финансы	
УралсибЛК4	2 000 R	16.50	21.07.11		19.01.12		7.8	106.96			105.50	106.20		5.30	7.69	0.57		V+//	финансы	
УралсибЛК5	3 000 R	8.50	21.07.11		19.01.12		7.8	100.92		1	100.62	100.92		7.10	4.20	0.58		V+//	финансы	
УРСАБанк 5	3 000 R	10.05	18.10.11		18.10.11		4.7	101.56	0.23	6 088	101.55	101.60		5.93	4.93	0.36		V+/Ba3/	банки	
УРСАБанк 7	5 000 R	11.75	21.07.11		19.07.12		13.8	105.25		1	105.01	105.50	6.97	5.57	0.99			V+/Ba3/	банки	
УРСАБанк 8	10 000 R	9.00	13.10.11	09.07.13	09.04.15	26.0	47.0	102.80		191 210	102.60	102.80	6.68	4.37	1.82			V+/Ba3/	банки	
УрСИ БО-01	1 000 R	10.80	03.11.11	09.11.11	01.11.12	5.0	17.3											BB+//BB-	телеком	
УрСИ свр06	2 000 R	10.50	17.11.11		17.11.11		5.7												BB+//BB-	телеком
УрСИ свр07	3 000 R	8.50	13.09.11		13.03.12		9.6												BB+//BB-	телеком
УрСИ свр08	2 000 R	7.50	05.10.11		03.04.13		22.4												BB+//BB-	телеком
ФСК ЕЭС-04	6 000 R	7.30	06.10.11		06.10.11		4.3	100.45		36 230	100.42	106.00		6.04	3.62	0.33		/Baa2/BBB	энергетика	
ФСК ЕЭС-06	10 000 R	7.15	27.09.11	26.09.13	15.09.20	28.0	113.2	100.96	-0.24		101.25	101.50	6.79	3.53	2.02			/Baa2/BBB	энергетика	
ФСК ЕЭС-07	5 000 R	7.50	28.10.11	27.10.15	16.10.20	54.0	114.2	99.76	-0.18		99.40	99.95	7.69	3.75	3.54			/Baa2/BBB	энергетика	
ФСК ЕЭС-08	10 000 R	7.15	27.09.11	26.09.13	15.09.20	28.0	113.2	101.14	0.04		101.15	101.20	6.70	3.52	2.02			/Baa2/BBB	энергетика	
ФСК ЕЭС-09	5 000 R	7.99	28.10.11	24.10.17	16.10.20	78.0	114.2	99.95	0.01	668	99.75	100.05	7.94	3.89	4.75			/Baa2/BBB	энергетика	
ФСК ЕЭС-10	10 000 R	7.75	27.09.11	24.09.15	15.09.20	53.0	113.2	100.49			100.50	100.65	7.75	3.84	3.44			/Baa2/BBB	энергетика	
ФСК ЕЭС-11	5 000 R	7.99	28.10.11	24.10.17	16.10.20	78.0	114.2	100.05		6 000	99.55	100.05	8.13	3.98	4.72			/Baa2/BBB	энергетика	
ХантМанБанк-02	3 000 R	7.85	15.06.11	16.06.11	12.06.13	1.0	24.8	100.13			100.00		4.32	3.91	0.04			/Ba3/B+	банки	
ХКФ Банк БО-01	3 000 R	6.65	26.07.11		22.04.14		35.2	100.06			100.00	100.10		6.79	1.66	2.47		BB/Ba3/B+	банки	
ХКФ Банк БО-03	4 000 R	7.90	26.07.11	22.10.13	22.04.14	29.0	35.2	100.33	0.33		100.17	100.49	7.98	1.96	2.03			BB/Ba3/B+	банки	
ХКФ Банк-4	3 000 R	7.10	13.07.11		12.10.11		4.5	100.38			100.12	100.35		6.17	1.76	0.34			BB/Ba3/B+	банки
ХКФ Банк-5	4 000 R	8.15	20.07.11	19.10.11	17.04.13	5.0	22.9	100.60		3 300	100.50	100.60	6.72	2.02	0.36			BB/Ba3/B+	банки	
ХКФ Банк-6	5 000 R	7.75	14.06.11	11.12.12	10.06.14	19.0	36.9	100.10		10 601	100.15	100.60	7.90	1.93	1.33			BB/Ba3/B+	банки	
ХКФ Банк-7	5 000 R	9.00	28.07.11	30.04.12	23.04.15	11.0	47.4	101.70		390 000	101.45	101.90	7.15	2.21	0.83			BB/Ba3/B+	банки	
Х-МСтройР2	2 000 R	10.00	12.07.11		12.07.11		1.4													строительство
Центр-инв2	3 000 R	9.25	28.06.11	29.06.12	24.06.14	13.0	37.3	101.25		30	76.00	101.25	8.10							

## Рынок рублевых облигаций

Выпуск	Объем, млн	Купон, %	Дата			Месяцев до		Цена	Изм.	Торговый объем, шт (осн.+РПС)	Котировки		Доходность, %			Дюр, лет	Рейтинг F/M/S	Сектор
			купона	оферты	погаш	офрт	погаш				покупка	продажа	офрт	погаш	текущ			
<b>ГОСУДАРСТВЕННЫЕ И МУНИЦИПАЛЬНЫЕ ОБЛИГАЦИИ</b>																		
Беларусь-01	7 000 R	8.70	23.06.11		20.12.12		19.0	95.00	-1.00	13 081	94.50	95.00		12.84	2.28	1.28	гос. бумаги	
ВолгогрОбл-34005	3 000 R	8.00	09.11.11		04.05.16		60.0	100.29		201 711	100.05	100.30		7.68	3.98	3.07	//BB-	
ВолгогрОбл-4	1 000 R	7.15	15.11.11		15.05.12		11.7	101.00			98.50			6.57	3.73	0.88	//BB-	
ВолгогрОбл-5	2 000 R	8.75	08.06.11		04.06.14		36.7	101.55			100.00	101.80		7.24	4.30	1.76	//BB-	
ИркОбл31-6	2 200 R	7.70	26.06.11		26.10.11		4.9	103.47		1	100.31	100.90		-6.37	2.49	0.25	//B	
ИркОбл31-6	3 800 R	9.15	15.08.11		22.11.12		18.0	102.57			99.50	103.14		6.11	2.98	0.77	//B	
Казань07	2 000 R	8.75	22.06.11		15.12.14		43.1	102.00	0.10	50 763	100.00	102.00		7.67	2.14	1.78		
КалужОбл-2	1 300 R	8.40	29.08.11		29.08.11		3.0	100.55		8	100.44			6.07	2.03	0.23	BB-/	
КалужОбл-3	1 000 R	8.95	02.06.11		29.11.12		18.3	102.62						6.76	2.17	1.06	BB-/	
КалужОбл-4	1 500 R	10.11	29.06.11		26.06.13		25.2	104.57						7.06	2.41	1.36	BB-/	
КалужОбл-5	2 500 R	8.20	25.08.11		19.05.16		60.5				100.50						BB-/	
Карелия 11	800 R	9.70	10.11.11		10.05.12		11.5	102.57						6.52	4.72	0.76	BB-/	
Карелия 3	2 000 R	9.91	23.06.11		18.06.15		49.3	105.90			104.00	105.90		7.05	2.33	1.92	BB-/	
КОМИ 7в об	1 000 R	8.00	23.11.11		22.11.13		30.2	102.00		2	101.50			7.02	3.95	1.74	BB/Ba2/	
КОМИ 8в об	1 000 R	7.50	04.09.11		03.12.15		54.9	97.92			93.00	97.50		7.21	3.84	3.17	BB/Ba2/	
КОМИ 9в об	2 100 R	7.75	19.10.11		18.10.14		41.2	101.00		2	99.20	101.10		7.10	3.85	2.45	BB/Ba2/	
КраснЯрк4	10 200 R	10.89	11.08.11		08.11.12		17.6	104.25	-0.15	150 003	104.50	104.64		6.45	2.60	0.91	BB+/Ba2/BB+	
ЛенОбл-3об	1 300 R	12.00	10.06.11		05.12.14		42.8	113.04			112.24	114.25		7.72	5.29	2.66	BB/BB	
МГор39-об	4 800 R	8.00	21.07.11		21.07.14		38.2	101.00		3 750	100.21	101.29		7.15	3.93	2.59	BBB/Baa1/BBB	
МГор44-об	5 000 R	8.00	24.06.11		24.06.15		49.5	99.80	2.79	2	99.20	100.00		7.48	4.00	3.22	BBB/Baa1/BBB	
МГор45-об	15 000 R	8.00	27.06.11		27.06.12		13.1	102.59	-0.01	1	102.35	102.55		5.56	3.89	0.97	BBB/Baa1/BBB	
МГор48-об	30 000 R	8.00	11.06.11		11.06.22		134.3	92.49	-0.01	3	91.80	92.49		7.96	4.31	6.82	BBB/Baa1/BBB	
МГор49-об	25 000 R	8.00	14.06.11		14.06.17		73.5	98.99	0.68	100 002	98.50	99.00		7.55	4.03	4.46	BBB/Baa1/BBB	
МГор50-об	15 000 R	8.00	18.06.11		18.12.11		6.7	101.65		18 400	101.57	101.65		4.98	3.92	0.51	BBB/Baa1/BBB	
МГор53-об	15 000 R	8.00	01.09.11		01.09.13		27.5	102.30	0.15	221 022	102.00	102.30		6.33	3.94	1.96	BBB/Baa1/BBB	
МГор54-об	15 000 R	8.00	05.09.11		05.09.12		15.4	102.13		735	102.25	102.30		5.92	3.95	1.14	BBB/Baa1/BBB	
МГор56-об	20 000 R	8.00	22.09.11		22.09.16		64.7	98.99		4	98.30			7.54	4.07	4.12	BBB/Baa1/BBB	
МГор61-об	15 000 R	15.00	03.06.11		03.06.13		24.5	117.23						5.98	3.22	1.64	BBB/Baa1/BBB	
МГор62-об	20 000 R	15.00	08.06.11		08.06.14		36.8	117.75	0.05	108 383	117.80	117.81		6.70	3.21	2.35	BBB/Baa1/BBB	
МГор63-об	15 000 R	15.00	10.06.11		10.12.13		30.8	121.00			120.50	121.25		6.13	3.12	2.01	BBB/Baa1/BBB	
МГор66-об	110 000 R	8.75	23.08.11		23.11.18		91.1	106.67				107.00		7.85	2.07	5.21	BBB/Baa1/BBB	
Мос.обл.7в	16 000 R	8.00	19.10.11		16.04.14		35.0	100.84	0.24	110 058	100.58	100.84		7.81	3.96	2.42	/B1/отозван	
Мос.обл.8в	10 000 R	9.00	14.06.11		11.06.13		24.7	102.13			102.01	102.10		7.15	4.39	1.00	/B1/отозван	
Мос.обл.9в	33 000 R	18.00	27.09.11		15.03.12		9.6	106.69	0.09	25 446	106.61	106.75		6.69	7.86	0.56	/B1/отозван	
НижегорОбл3	2 000 R	7.70	20.10.11		20.10.11		4.7	101.16			100.40	101.80		4.69	3.80	0.37	V+отозван/	
НижегорОбл4	2 700 R	8.00	21.11.11		17.11.12		17.9	101.65			99.00			6.18	3.90	0.89	V+отозван/	
ФФЗ 25063	30 000 R	6.20	10.08.11		09.11.11		5.4	101.33		130 000		101.22		3.20	1.53	0.43	BBB/Baa1/BBB	
ФФЗ 25064	45 000 R	11.90	20.07.11		18.01.12		7.7	105.50		436 954	104.75			3.16	2.81	0.60	BBB/Baa1/BBB	
ФФЗ 25065	46 000 R	12.00	29.06.11		27.03.13		22.2	110.80	-0.01	95	110.83	110.87		5.85	2.70	1.56	BBB/Baa1/BBB	
ФФЗ 25066	40 000 R	10.55	06.07.11		06.07.11		1.2	100.55		120 000	100.57	100.78		4.97	2.62	0.09	BBB/Baa1/BBB	
ФФЗ 25067	45 000 R	11.30	20.07.11		17.10.12		16.8	107.75	0.10	930	107.67	107.75		5.56	2.61	1.22	BBB/Baa1/BBB	
ФФЗ 25068	45 000 R	12.00	24.08.11		20.08.14		39.2	115.85		2 564	115.85	115.90		6.57	5.16	2.56	BBB/Baa1/BBB	
ФФЗ 25070	44 947 R	10.00	28.09.11		28.09.11		4.0	102.09	0.09	1616 626	102.00	102.05		3.54	4.88	0.32	BBB/Baa1/BBB	
ФФЗ 25071	80 000 R	8.10	01.06.11		26.11.14		42.5	104.50	0.10	30 000	104.40	104.50		6.75	3.86	2.82	BBB/Baa1/BBB	
ФФЗ 25072	150 000 R	7.15	27.07.11		23.01.13		20.1	102.28	0.08	120 001	102.24	102.30		5.76	3.49	1.47	BBB/Baa1/BBB	
ФФЗ 25073	150 000 R	6.85	03.08.11		01.08.12		14.3	101.82	-0.02	151 301	101.80	101.82		5.29	3.36	1.07	BBB/Baa1/BBB	
ФФЗ 25075	137 604 R	6.88	20.07.11		15.07.15		50.2	99.11	0.01	31 476	99.10	99.20		7.26	3.46	3.33	BBB/Baa1/BBB	
ФФЗ 25076	92 241 R	7.10	15.09.11		13.03.14		33.9	101.65	0.15	109 203	101.60	101.69		6.53	4.57	2.37	BBB/Baa1/BBB	
ФФЗ 25077	47 429 R	7.35	27.07.11		20.01.16		56.5	99.94	0.13	150 616	99.90	100.00		7.50	3.67	3.65	BBB/Baa1/BBB	
ФФЗ 25078	99 736 R	6.70	10.08.11		06.02.13		20.6	101.55	0.08	19 870	101.55	101.65		5.80	3.42	1.51	BBB/Baa1/BBB	
ФФЗ 26198	42 117 R	6.00	03.11.11		02.11.12		17.4	100.70		2	100.00	100.70		5.45	5.96	1.30	BBB/Baa1/BBB	
ФФЗ 26199	44 000 R	6.10	13.07.11		11.07.12		13.6	101.27	0.17	207 078	101.05	101.30		5.01	1.50	1.03	BBB/Baa1/BBB	
ФФЗ 26200	50 000 R	6.10	20.07.11		17.07.13		25.9	100.11		1416 898	100.25	100.78		6.18	1.52	1.88	BBB/Baa1/BBB	
ФФЗ 26202	40 000 R	11.20	22.06.11		17.12.14		43.2	114.45	0.04	1	114.42	114.49		6.76	2.44	2.78	BBB/Baa1/BBB	
ФФЗ 26203	139 560 R	6.90	10.08.11		03.08.16		63.0	98.20	0.15	3 001	98.00	98.20		7.46	3.50	4.04	BBB/Baa1/BBB	
ФФЗ 26204	24 758 R	7.50	22.09.11		15.03.18		82.7	98.90	0.14	34 068	98.86	98.90		7.85	3.78	4.97	BBB/Baa1/BBB	
ФФЗ 26205	17 213 R	7.60	26.10.11		14.04.21		120.2	97.40	-0.40	51 001	97.17	97.40		8.14	4.19	6.48	BBB/Baa1/BBB	
ФФЗ 46002	62 000 R	8.00	10.08.11		08.08.12		14.5	103.22		335 739	102.20	102.75		3.27	3.86	0.65	BBB/Baa1/BBB	
ФФЗ 46014	29 145 R	7.00	07.09.11		29.08.18		88.2	96.71		1000 000	95.00	96.94		7.76	3.61	5.14	BBB/Baa1/BBB	
ФФЗ 46017	80 000 R	7.00	10.08.11		03.08.16		63.0	98.89		617	98.00	98.89		6.98	1.76	3.76	BBB/Baa1/BBB	
ФФЗ 46018	128 934 R	8.00	08.06.11		24.11.21		127.7	95.55	1.55	3 048	95.55	95.58		7.82	2.09	6.29	BBB/Baa1/BBB	
ФФЗ 46019	26 000 R	8.00	28.03.12		20.03.19		95.0	74.50		2202 000	74.00	75.00		7.96	4.62	4.59	BBB/Baa1/BBB	
ФФЗ 46020	116 911 R	6.90	10.08.11		06.02.36		300.6	90.00	1.50	13	88.50	90.00		7.98	3.82	10.35	BBB/Baa1/BBB	



## Рынок еврооблигаций

Выпуск	Объем, млн	Купон, %	Дата			Месяцев до		Цена	Изм.	Торговый объем, шт	Котировки		Доходность, %			Дюр, лет	Рейтинг F/M/S	Сектор
			купона	оферты	погаш	офрт	погаш				покупка	продажа	офрт	погаш	текущ			
<b>ЕВРООБЛИГАЦИИ</b>																		
Ak bars-11	300 \$	9.25	20.06.11		20.06.11	0.7	100.34	0.03					2.63	4.61	0.05	BB-/Ba3/	банки	
Ak bars-12	225 \$	10.25	03.06.11		03.12.12	18.4	109.20	-0.08					3.90	4.69	1.35	BB-/Ba3/	банки	
Alfa-Bank-12	500 \$	8.20	25.06.11		25.06.12	13.0	105.25	-0.06					3.15	3.90	1.00	BB-/Ba1/B+	банки	
Alfa-Bank-13	400 \$	9.25	24.06.11	24.06.11	24.06.13	1.0	110.31						4.19	4.19		BB-/Ba1/B+	банки	
Alfa-Bank-15_03_18	600 \$	8.00	18.09.11		18.03.15	46.2	108.17	0.04					5.58	3.70	3.23	BB-/Ba1/B+	банки	
Alfa-Bank-17	300 \$	8.64	22.08.11	22.02.12	22.02.17	9.0	69.8	103.15	0.01			4.16	4.19	0.69	BB-/Ba1/B+	банки		
Alfa-Bank-17_09_25	1 000 \$	7.88	25.09.11		25.09.17	77.0	105.78	-0.02					6.73	3.72	4.91	BB-/Ba1/B+	банки	
Alfa-Bank-21	1 000 \$	7.75	28.10.11		28.04.21	120.7	102.78	0.20					6.45	3.77	6.85	BB-/Ba1/B+	банки	
Alliance Oil-15	350 \$	9.88	11.09.11		11.03.15	46.0	110.86	0.08					6.58	4.45	3.11	B-/B+	сырье	
Alrosa-14	500 \$	8.88	17.11.11		17.11.14	42.2	115.28	0.03					4.09	3.85	3.02	BB-/Ba3/BB-	сырье	
Alrosa-20	1 000 \$	7.75	03.11.11		03.11.20	114.8	109.93	0.20					6.33	3.52	6.74	BB-/Ba3/BB-	сырье	
Bank St-Petersburg-17	100 \$	10.50	25.07.11		25.07.17	74.9	106.06	0.00					10.28	4.95	4.27	/Ba3/	банки	
BolM-13	500 \$	7.34	13.11.11		13.05.13	23.8	108.18	0.01					2.99	3.39	1.82	BBB-/Baa1/	банки	
BolM-15	300 \$	7.50	25.11.11		25.11.15	54.6	102.45	0.11					6.86	3.66	3.76	BBB-/Baa1/	банки	
BolM-15_03_11	750 \$	6.70	11.09.11		11.03.15	46.0	106.48	0.19					4.80	3.15	3.29	BBB-/Baa1/	банки	
BolM-17	400 \$	6.81	10.11.11		10.05.17	72.4	102.76	-0.05					6.24	3.31	4.83	BBB-/Baa1/	банки	
Credit Europe Bank-13	300 \$	7.75	20.11.11		20.05.13	24.0										/Ba3/	банки	
EURDEV-14	500 \$	7.38	29.09.11		29.09.14	40.6	110.64	0.05					3.93	3.33	2.94	BBB-/A3/BBB	банки	
Eurochem12	300 \$	7.88	21.09.11		21.09.12	16.0	103.59	0.03					4.99	3.80	1.22	BB//BB	химия	
Evrax-04_18	850 \$	6.75	27.10.11		27.04.18	84.1	100.95	0.22					6.58	3.34	5.43	B+/B1/B	металлургия	
Evrax-13	1 050 \$	8.88	24.10.11		24.04.13	23.1	109.74	0.03					3.52	4.04	1.75	B+/B1/B	металлургия	
Evrax-15	750 \$	8.25	10.11.11		10.11.15	54.1	112.16	0.08					5.15	3.68	3.74	/Ba3/BB-	металлургия	
Evrax-18	550 \$	9.50	24.10.11		24.04.18	84.0	116.18	-0.01					6.54	4.09	5.14	B+/B1/B	металлургия	
Gazprom-12	1 000 €	4.56	09.12.11		09.12.12	18.6	102.76	0.00					2.66	4.44	1.46	BBB-/Baa1/BBB	сырье	
Gazprom-12 JPY	30 000 Y	2.89	15.11.11		15.11.12	17.8	101.06	0.00					2.15	1.43	1.42	BBB-/Baa1/BBB	сырье	
Gazprom-13	1 750 \$	9.63	01.09.11		01.03.13	21.3	113.18	0.02					1.93	4.25	1.61	BBB-/Baa1/BBB	сырье	
Gazprom-13 GBP	800 G	6.58	31.10.11		31.10.13	29.5	106.64	0.12					3.61	6.17	2.70	BBB-/Baa1/BBB	сырье	
Gazprom-13-2	1 222 \$	4.51	22.07.11		22.07.13	26.1										BBB-/Baa1/BBB	сырье	
Gazprom-13-5	400 \$	7.34	11.10.11		11.04.13	22.7	109.90	0.06					1.90	3.34	1.25	BBB-/Baa1/BBB	сырье	
Gazprom-13-6	500 \$	7.51	31.07.11		31.07.13	26.4	111.33	0.06					2.12	3.37	1.98	BBB-/Baa1/BBB	сырье	
Gazprom-14	780 €	5.03	25.02.12		25.02.14	33.4	104.00	0.06					3.44	4.84	2.55	BBB-/Baa1/BBB	сырье	
Gazprom-14_07_31	1 250 \$	8.13	31.07.11		31.07.14	38.6	115.08	0.02					3.19	3.55	2.77	BBB-/Baa1/BBB	сырье	
Gazprom-14-2	700 €	5.36	31.10.11		31.10.14	41.6	105.23	0.07					3.66	5.10	3.08	BBB-/Baa1/BBB	сырье	
Gazprom-15	1 000 €	5.88	01.06.11		01.06.15	48.7	106.32	0.07					4.09	5.53	3.43	BBB-/Baa1/BBB	сырье	
Gazprom-15_02_04	850 €	8.13	04.02.12		04.02.15	44.8	114.14	0.08					1.93	7.12	3.24	BBB-/Baa1/BBB	сырье	
Gazprom-15_11_29	1 000 \$	5.09	29.11.11		29.11.15	54.8	105.08	0.08					3.85	2.42	4.01	BBB-/Baa1/BBB	сырье	
Gazprom-16	1 350 \$	6.21	22.11.11		22.11.16	66.7	109.07	0.25					4.33	2.85	4.06	BBB-/Baa1/BBB	сырье	
Gazprom-17	500 €	5.14	22.03.12		22.03.17	70.7	102.33	0.02					4.61	5.02	5.62	BBB-/Baa1/BBB	сырье	
Gazprom-17-2	500 €	5.44	02.11.11		02.11.17	78.2	104.14	-0.01					4.62	5.22	5.33	BBB-/Baa1/BBB	сырье	
Gazprom-18	1 200 €	6.61	13.02.12		13.02.18	81.7	109.21	0.02					4.89	6.05	5.45	BBB-/Baa1/BBB	сырье	
Gazprom-18-2	1 100 \$	8.15	11.10.11		11.04.18	83.6	119.10	0.09					4.84	3.42	5.35	BBB-/Baa1/BBB	сырье	
Gazprom-19	2 250 \$	9.25	23.10.11	23.04.12	23.04.19	11.0	96.1	126.24	0.15					3.66	3.66		BBB-/Baa1/BBB	сырье
Gazprom-20	1 250 \$	7.20	01.08.11		01.02.20	105.6	109.66	-0.10					3.79	3.28	2.77	BBB-/Baa1/BBB	сырье	
Gazprom-22	1 300 \$	6.51	07.09.11		07.03.22	131.1	107.72	0.20					5.55	3.02	7.70	BBB-/Baa1/BBB	сырье	
Gazprom-34	1 200 \$	8.63	28.10.11	28.04.14	28.04.34	35.0	278.9	126.60	0.83			-0.45	3.41	2.66	2.66	BBB-/Baa1/BBB	сырье	
Gazprom-37	1 250 \$	7.29	16.08.11		16.08.37	319.1	111.18	0.45					6.40	3.28	12.10	BBB-/Baa1/BBB	сырье	
Gazprombank-13	500 \$	7.93	28.06.11		28.06.13	25.3	109.70	-0.02					3.07	3.62	1.87	/Baa3/BB	банки	
Gazprombank-14	500 \$	6.25	16.06.11		15.12.14	43.1	105.35	-0.06					4.59	2.97	3.08	/Baa3/BB	банки	
Gazprombank-15	1 000 \$	6.50	23.09.11		23.09.15	52.5	106.31	-0.10					4.86	3.06	3.71	/Baa3/BB	банки	
Gazprombank-16	120 \$	7.35	08.05.12		08.05.16	60.1										/Baa3/BB	банки	
Gazstream-13	647 \$	5.63	22.07.11		22.07.13	26.1	104.00	-0.23					3.66	2.70	1.98	BBB-/Baa1/BBB	сырье	
HCFB-11	500 \$	11.00	20.06.11		20.06.11	0.7	100.51	0.30					1.25	5.47	0.05	BB-/Ba3/B+	банки	
HCFB-11-2	450 \$	11.75	11.08.11		11.08.11	2.4	101.57	-0.08					3.51	5.78	0.19	BB-/Ba3/B+	банки	
HCFB-14	500 \$	7.00	18.09.11		18.03.14	34.1	103.21						5.74	3.39	2.49	BB-/Ba3/B+	банки	
IIB-13	200 \$	11.00	15.08.11		15.02.13	20.9										D/Caa2/D	банки	
KZOSRU-11	200 \$	9.25	30.10.11		30.10.11	5.1	104.06	0.31					-0.54	4.44	0.42	RD/D	химия	
LenSpetsSMU-15	150 \$	9.75	09.08.11		09.11.15	54.1	105.50						108.55	23.10	0.71	//B	строительство	
Lukoil-14	900 \$	6.38	05.11.11		05.11.14	41.8	109.93	0.02					3.29	2.90	3.09	BBB-/Baa2/BBB-	сырье	
Lukoil-17	500 \$	6.36	07.06.11		07.06.17	73.3	109.63	0.36					4.51	2.90	4.89	BBB-/Baa2/BBB-	сырье	
Lukoil-19	600 \$	7.25	05.11.11		05.11.19	102.7	112.51	0.26					5.38	3.22	6.38	BBB-/Baa2/BBB-	сырье	
Lukoil-20	800 \$	6.13	09.11.11		09.11.20	115.0	104.75	0.43					5.47	2.92	7.14	BBB-/Baa2/BBB-	сырье	
Lukoil-22	500 \$	6.66	07.06.11		07.06.22	134.2	107.19	0.22					5.76	3.10	7.64	BBB-/Baa2/BBB-	сырье	
MBRD-16	60 \$	10.38	10.09.11		10.03.16	58.2	99.18	0.19					10.59	5.23	3.60	B-/B1/	банки	
MDM-11	200 \$	9.75	21.07.11		21.07.11	1.7	101.10	0.12					1.72	4.82	0.14	BB-/Baa2/B+	банки	
Moscow-11	374 €	6.45	12.10.11		12.10.11	4.5	101.65	-0.01					1.81	6.34	0.36	BBB-/Baa1/BBB	муниципальный	
Moscow-16	407 €	5.06	20.10.11		20.10.16	65.6	101.78	0.08					4.62	4.97	4.61	BBB-/Baa1/BBB	муниципальный	
MTS-12	400 \$	8.00	28.07.11		28.01.12	8.1	103.93	0.02					1.96	3.85	0.63	BB+/Baa2/BB	телеком	
MTS-20	750 \$	8.63	22.06.11		22.06.20	110.3	114.73	0.11					5.93	3.76	6.47	BB+/Baa2/BB	телеком	
NKNH-12																		



## Рынок еврооблигаций

Выпуск	Объем, млн	Купон, %	Дата			Месяцев до		Цена	Изм.	Торговый объем, шт	Котировки		Доходность, %			Дюр, лет	Рейтинг F/M/S	Сектор
			купона	оферты	погаш	офрт	погаш				покупка	продажа	офрт	погаш	текущ			
<b>ЕВРООБЛИГАЦИИ</b>																		
Promsvyazbank-18	100 \$	12.50	31.07.11		31.01.18	81.2	111.48	0.06					11.03	5.61	4.35	BB-/Ba2/отозван	банки	
Raspadskaya-12	300 \$	7.50	22.11.11		22.05.12	11.9	104.01	0.03					3.28	3.60	0.94	/B1/B+	сырье	
Renaissance-16	325 \$	11.00	21.10.11		21.04.16	59.6	101.89	0.13					10.49	5.40	3.68	B-/B1/B	банки	
RenCap-13	225 \$	13.00	01.10.11		01.04.13	22.4	107.65	-0.17					8.40	6.04	1.60	B-/B1/B	банки	
Rosbank-12	130 \$	9.00	01.07.11		01.07.12	13.2										BBB+/Baa3/BB+	банки	
Rosselkhozbank-12 CHF	150 C	6.26	30.04.12		30.04.12	11.2	103.31						2.53	6.06	0.90	BBB/Baa1/	банки	
Rosselkhozbank-13	700 \$	7.18	16.11.11		16.05.13	23.9	108.78	0.01					2.55	3.30	1.84	BBB/Baa1/	банки	
Rosselkhozbank-13 RUB	30 000 R	7.50	25.09.11		25.03.13	22.1	102.54	0.07					5.99	3.66	1.66	BBB/Baa1/	банки	
Rosselkhozbank-14	750 \$	7.13	14.07.11		14.01.14	32.0	109.09	0.00					3.46	3.27	2.35	BBB/Baa1/	банки	
Rosselkhozbank-14-2	1 000 \$	9.00	11.06.11		11.06.14	36.9	115.15	0.00					3.67	3.91	2.60	BBB/Baa1/	банки	
Rosselkhozbank-16	500 \$	6.97	21.09.11	21.09.11	21.09.16	4.0	64.7	101.19	0.00			3.01	3.44	0.30	BBB/Baa1/	банки		
Rosselkhozbank-16 RUB	20 000 R	8.70	17.09.11		17.03.16	58.4	103.21	0.21					7.88	4.22	3.82	BBB/Baa1/	банки	
Rosselkhozbank-17	1 250 \$	6.30	15.11.11		15.05.17	72.5	106.77	0.03					4.97	2.95	4.96	BBB/Baa1/	банки	
Rosselkhozbank-18	1 000 \$	7.75	29.11.11		29.05.18	85.2	114.65	0.05					5.22	3.38	5.50	BBB/Baa1/	банки	
Rosselkhozbank-21	800 \$	6.00	03.12.11		03.06.21	121.9	100.54	0.20					355.96	2.98	0.01	BBB/Baa1/	банки	
RusHydro-15	20 000 R	7.88	28.10.11		28.10.15	53.7	100.51	0.21					7.88	3.93	3.51	/Baa3/BBB-	энергетика	
Russia-15	2 000 \$	3.63	29.10.11		29.04.15	47.6	102.21	0.26					3.02	1.77	3.62	BBB/Baa1/BBB	гос. бумаги	
Russia-18	3 466 \$	11.00	24.07.11		24.07.18	87.0	142.00	-0.37					4.15	3.87	5.24	BBB/Baa1/BBB	гос. бумаги	
Russia-18 RUB	40 000 R	7.85	10.09.11		10.03.18	82.5	105.20	0.25					6.87	3.73	5.16	BBB/Baa1/BBB	гос. бумаги	
Russia-20	3 500 \$	5.00	29.10.11		29.04.20	108.5	102.56	0.37					4.65	2.44	7.13	BBB/Baa1/BBB	гос. бумаги	
Russia-28	2 500 \$	12.75	24.06.11		24.06.28	207.8	178.14	1.24					5.59	3.58	9.04	BBB/Baa1/BBB	гос. бумаги	
Russia-30	21 218 \$	7.50	30.09.11		31.03.30	229.3	117.85	0.28	2 000				4.45	3.18	5.59	BBB/Baa1/BBB	гос. бумаги	
RusStandard-15	200 \$	8.88	16.06.11		16.12.15	55.3	103.00	0.04					8.07	4.31	3.56	B+/Ba3/B+	банки	
RusStandard-16	200 \$	9.75	01.06.11		01.12.16	67.0	103.46	0.14					10.24	4.71	3.91	B+/Ba3/B+	банки	
RZD-17	1 500 \$	5.74	03.10.11		03.04.17	71.1	107.00	0.28					4.37	2.68	4.93	BBB/Baa1/BBB	транспорт	
RZD-31 GBP	350 G	4.24	25.09.11		25.03.31	241.3	103.61	-0.04					7.20	3.61	10.26	BBB/Baa1/BBB	транспорт	
Sberbank-11	750 \$	5.93	14.11.11		14.11.11	5.6	102.15	-0.10					1.15	2.90	0.45	BBB/Baa1/	банки	
Sberbank-13	500 \$	6.48	15.11.11		15.05.13	23.8	108.01	0.08					2.27	3.00	1.85	BBB/Baa1/	банки	
Sberbank-13-2	500 \$	6.47	02.07.11		02.07.13	25.4	108.25	0.05					2.39	2.99	1.92	BBB/Baa1/	банки	
Sberbank-14 CHF	400 C	3.50	12.11.11		12.11.14	42.0	102.72	-0.06					2.64	3.41	3.21	BBB/Baa1/	банки	
Sberbank-15_07	1 500 \$	5.50	07.07.11		07.07.15	49.9	106.37	0.19					3.80	2.58	3.60	BBB/Baa1/	банки	
Sberbank-17	1 000 \$	5.40	24.09.11		24.09.17	76.9	104.52	0.36					4.57	2.58	5.29	BBB/Baa1/	банки	
Severstal-13	1 250 \$	9.75	29.07.11		29.07.13	26.3	112.47	0.06					3.69	4.33	1.92	B+/Ba3/BB-	сырье	
Severstal-14	375 \$	9.25	19.10.11		19.04.14	35.1	113.63	0.01					4.18	4.07	2.54	B+/Ba3/BB-	сырье	
Severstal-17	1 000 \$	6.70	25.10.11		25.10.17	78.0	102.73	0.35					6.18	3.26	5.13	B+/Ba3/BB-	сырье	
SINEK-15	250 \$	7.70	03.08.11		03.08.15	50.8	107.75	-0.33					5.59	3.57	3.49	BBB-/Baa1/	финансы	
Sovkomflot-17	800 \$	5.38	27.10.11		27.10.17	78.0	100.51	0.37					5.28	2.67	5.34	BBB-/Baa1/	транспорт	
TCS Finance-14	175 \$	11.50	21.10.11		21.04.14	35.2	103.02	0.15					10.25	5.58	2.39		банки	
TMK-11	600 \$	10.00	29.07.11		29.07.11	2.0	101.23	0.02					2.28	4.94	0.16	/B1/B	производство	
TMK-18	500 \$	7.75	27.07.11		27.01.18	81.1	104.76	0.18					6.37	3.70	5.07	/B1/B	производство	
TNK-11	500 \$	6.88	18.07.11		18.07.11	1.6	100.82						0.55	3.41	0.13	BBB-/Baa2/BBB-	сырье	
TNK-12	500 \$	6.13	20.09.11		20.09.12	15.9	103.95	0.02					3.01	2.95	1.24	BBB-/Baa2/BBB-	сырье	
TNK-13	600 \$	7.50	13.09.11		13.03.13	21.7	109.21	0.06					2.20	3.43	1.66	BBB-/Baa2/BBB-	сырье	
TNK-15	500 \$	6.25	02.08.11		02.02.15	44.8	108.30	0.12					3.80	2.88	3.23	BBB-/Baa2/BBB-	сырье	
TNK-16	1 000 \$	7.50	18.07.11		18.07.16	62.5	113.74	0.16					4.47	3.30	4.21	BBB-/Baa2/BBB-	сырье	
TNK-17	800 \$	6.63	20.09.11		20.03.17	70.7	108.73	0.17					4.88	3.05	4.78	BBB-/Baa2/BBB-	сырье	
TNK-18	1 100 \$	7.88	13.09.11		13.03.18	82.6	115.74	0.17					5.10	3.40	5.28	BBB-/Baa2/BBB-	сырье	
TNK-20	500 \$	7.25	02.08.11		02.02.20	105.6	111.81	0.24					5.52	3.24	6.40	BBB-/Baa2/BBB-	сырье	
TransCapitalBank-17	100 \$	10.51	18.07.11		18.07.17	74.7	104.23						10.70	5.04	4.23	/B1/	банки	
TransCreditBank-11	350 \$	9.00	25.06.11		25.06.11	0.8	100.52	0.12					0.39	4.48	0.07	/Ba1/BB	банки	
Transneft-12	500 \$	6.10	27.06.11		27.06.12	13.1	104.85	0.00					1.52	2.91	1.02	/Baa1/BBB	сырье	
Transneft-12-2	700 €	5.38	27.06.11		27.06.12	13.1	102.81	0.01					2.70	2.62	1.02	/Baa1/BBB	сырье	
Transneft-13	600 \$	7.70	07.08.11		07.08.13	26.6	111.72	0.06					2.17	3.45	2.00	/Baa1/BBB	сырье	
Transneft-14	1 300 \$	5.67	05.09.11		05.03.14	33.6	107.26	0.04					2.91	2.64	2.53	/Baa1/BBB	сырье	
Transneft-18	1 050 \$	8.70	07.08.11		07.08.18	87.5	124.64	0.07					4.63	3.49	5.44	/Baa1/BBB	сырье	
URSA-11-1	130 \$	12.00	30.06.11		30.12.11	7.1	105.35	0.27					2.65	5.70	0.55	B+/Ba3/	банки	
URSA-11-2	300 €	8.30	16.11.11		16.11.11	5.6	102.06	-0.05					3.56	8.13	0.45	B+/Ba3/	банки	
UTK-13 CLN	3 500 R	9.00	04.06.11	04.06.11	04.06.13	0.0	24.5									/B1/B	телеком	
VEB-16 CHF	400 C	3.75	17.02.12		17.02.16	57.4	101.52	-0.07					3.36	3.69	4.30	BBB/Baa1/BBB	банки	
VEB-17	600 \$	5.45	22.11.11		22.11.17	78.9	103.58	0.16					4.80	2.63	5.42	BBB/Baa1/BBB	банки	
VEB-20	1 600 \$	6.90	09.07.11		09.07.20	110.9	108.68	0.26					5.67	3.18	6.65	BBB/Baa1/BBB	банки	
VEB-25	1 000 \$	6.80	22.11.11		22.11.25	176.3	103.85	0.14					6.39	3.27	9.22	BBB/Baa1/BBB	банки	
Vimpelcom-11	300 \$	8.38	22.10.11		22.10.11	4.8	102.59	0.01					1.71	4.08	0.39	/Ba3/BB-	телеком	
Vimpelcom-13	1 000 \$	8.38	30.10.11		30.04.13	23.3	109.11	-0.03					3.42	3.84	1.77	/Ba3/BB-	телеком	
Vimpelcom-16	600 \$	8.25	23.11.11		23.05.16	60.6	111.23	-0.03					5.63	3.71	4.11	/Ba3/BB-	телеком	
Vimpelcom-16_02_02	500 \$	6.49	02.08.11		02.02.16	56.9	104.36	0.02					5.42	3.11	3.93	/Ba3/BB-	телеком	
Vimpelcom-18	1 000 \$	9.13	30.10.11		30.04.18	84.2	115.04	0.02					6.40	3.97	5.20	/Ba3/BB-	телеком	
Vimpelcom-21	1 000 \$	7.75	02.08.11		02.02.21	117.8	105.94	0.13					6.90	3.66	6.67	/Ba3/BB-	телеком	
Vostok Express Bank-17																		

# Департамент по операциям с долговыми инструментами

## Исполнительный директор, руководитель департамента

Борис Гинзбург, ginzburgbi@uralsib.ru

## Управление продаж и торговли

### Руководитель управления

Сергей Шемардов, she\_sa@uralsib.ru

### Управление продаж

Коррадо Таведжиа, taveggiac@uralsib.ru

Елена Довгань, dov\_en@uralsib.ru

Анна Карпова, karpovaam@uralsib.ru

Екатерина Кочемазова, kochemazovaea@uralsib.ru

Дмитрий Попов, popovdv@uralsib.ru

Алексей Соколов, sokolovav@uralsib.ru

Дэниэл Фельцман, feltsmad@uralsib.ru

### Управление торговли

Вячеслав Чалов, chalovvg@uralsib.ru

Наталья Храброва, khrabrovann@uralsib.ru

Александр Глебов, glebovav@uralsib.ru

## Управление по рынкам долгового капитала

### Корпоративные выпуски

Артемий Самойлов, samojlova@uralsib.ru

Виктор Орехов, ore\_vv@uralsib.ru

Дарья Сонюшкина, sonyushkinada@uralsib.ru

Алексей Чекушин, chekushinay@uralsib.ru

### Региональные выпуски

Кирилл Иванов, ivanovkv@uralsib.ru

Александр Маргеев, margeevas@uralsib.ru

### Сопровождение проектов

Гюзель Тимошкина, tim\_gg@uralsib.ru

Галина Гудыма, gud\_gi@uralsib.ru

Наталья Грищенко, grischenkovane@uralsib.ru

Антон Кулаков, kulakovak@uralsib.ru

## Аналитическое управление

### Руководитель управления

Константин Чернышев, che\_kb@uralsib.ru

### Дирекция анализа долговых инструментов

Руководитель Дмитрий Дудкин, dudkindi@uralsib.ru

### Заместитель руководителя управления

Вячеслав Смольянинов, smolyaninovv@uralsib.ru

### Долговые обязательства

Дмитрий Дудкин, dudkindi@uralsib.ru

Надежда Мырсыкова, myrsikovav@uralsib.ru

Мария Радченко, radchenkomg@uralsib.ru

Ольга Стерина, sterinaoa@uralsib.ru

Юрий Голбан, golbanyv@uralsib.ru

Антон Табах, tabakhav@uralsib.ru

### Стратегия/Политика

Крис Уифер, cweafer@uralsib.ru

Вячеслав Смольянинов, smolyaninovv@uralsib.ru

Леонид Слипченко, slipchenkola@uralsib.ru

### Экономика

Алексей Девятков, devyatovae@uralsib.ru

Наталья Майорова, mai\_ng@uralsib.ru

Ольга Стерина, sterinaoa@uralsib.ru

### Банки

Леонид Слипченко, slipchenkola@uralsib.ru

Наталья Майорова, mai\_ng@uralsib.ru

Наталья Березина, berezinana@uralsib.ru

### Анализ рыночных данных

Вячеслав Смольянинов, smolyaninovv@uralsib.ru

Василий Дегтярев, degtyarevwm@uralsib.ru

Дмитрий Пуш, pushds@uralsib.ru

Максим Недовесов, nedovesovmv@uralsib.ru

### Металлургия/Горнодобывающая промышленность

Дмитрий Смолин, smolindv@uralsib.ru

### Телекоммуникации/Медиа/ Информационные технологии

Константин Чернышев, che\_kb@uralsib.ru

Константин Белов, belovka@uralsib.ru

### Минеральные удобрения/ Машиностроение/Транспорт

Анна Куприянова, kupriyanovaa@uralsib.ru

### Потребительский сектор/Недвижимость

Тигран Оганесян, hovhannisyan@uralsib.ru

Александр Шелестович, shelestovich@uralsib.ru

## Редакционная группа

### Английский язык

Джон Уолш, walshj@uralsib.ru,

Тимоти Халл, hallt@uralsib.ru

Пол Де Витт, dewittpd@uralsib.ru

Хиссам Латиф, latifh@uralsib.ru

### Дизайн

Ангелина Шабаринова, shabarinovav@uralsib.ru

### Русский язык

Андрей Пятигорский, pya\_ae@uralsib.ru

Евгений Гринкрук, grinkruges@uralsib.ru

Ольга Симкина, sim\_oa@uralsib.ru

Анна Разинцева, razintsevaav@uralsib.ru

Степан Чургов, chugrovss@uralsib.ru

Настоящий бюллетень предназначен исключительно для информационных целей. Ни при каких обстоятельствах он не должен использоваться или рассматриваться как oferta или предложение делать ofertas. Несмотря на то что данный материал был подготовлен с максимальной тщательностью, УРАЛСИБ не дает никаких прямых или косвенных заверений или гарантий в отношении достоверности и полноты включенной в бюллетень информации. Ни УРАЛСИБ, ни агенты компании или аффилированные лица не несут никакой ответственности за любые прямые или косвенные убытки от использования настоящего бюллетеня или содержащейся в нем информации. Все права на бюллетень принадлежат ООО «УРАЛСИБ Кэпитал», и содержащаяся в нем информация не может воспроизводиться или распространяться без предварительного письменного разрешения. © УРАЛСИБ Кэпитал 2011