

Рублевые выпуски

УТМ, %	знач.	Изменение, б.п.		YTD
		за ден.	за мес.	
ОФЗ 46020	8.2	(4)	15	20
Газпром-11	6.5	(2)	(34)	(104)
Вымпелком-6/7	8.3	6	(7)	(21)

Сырьевые рынки

	знач.	Изменение, %		YTD
		за ден.	за мес.	
Золото, \$/унция	1 498.1	(0.3)	(2.5)	5.4
Urals, \$/барр.	103.8	0.3	(8.2)	12.6
S&P Металлы, инд.	1 890.8	(0.3)	(3.0)	(5.1)
S&P C/x прод., инд.	762.4	(0.9)	(10.1)	(7.7)

Денежный рынок

RUB млрд.	знач.	Изменение		YTD
		за ден.	за мес.	
REPO in CBR	1.9	0.0	(2.5)	54 072.2
Corr Accounts	691.7	(25.2)	13.3	(303.0)
Deposits in CBR	569.9	(12.4)	288.7	(63.3)

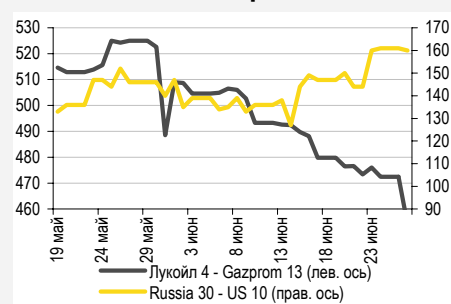
	знач.	Изменение, б.п.		YTD
		за ден.	за мес.	
NDF 1Y, %	4.63	5	24	(28)
MOSPrime O/N, %	3.81	4	(94)	206

USD RUB	знач.	Изменение, %		YTD
		за ден.	за мес.	
USD RUB	28.24	(0.0)	0.7	(7.5)

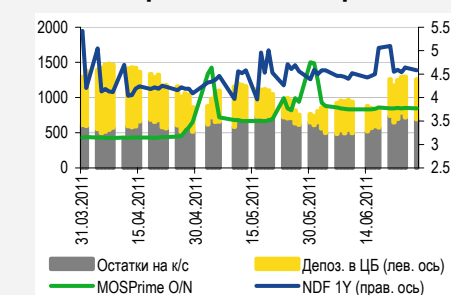
Индексы

б.п.	знач.	Изменение, б.п.		YTD
		за ден.	за мес.	
Russia 30 - UST 10	160.0	(1)	14	7
EMBI + Spread	320.8	(10.3)	6.0	32.3

Индикативные спреды



Индикаторы денежного рынка



Источники: РТС, ММВБ, Bloomberg, оценки УРАЛСИБа

СТРАТЕГИЯ

ВНЕШНИЙ РЫНОК

Главным событием дня должно стать голосование в парламенте Греции по новым мерам бюджетной экономии, которые являются главным условием получения помощи от МВФ и ЕС. Банки Франции готовы реинвестировать 70% погашаемых средств в новые долговые бумаги Греции. Глобальные рынки закрылись ростом накануне, чего нельзя сказать о евробондах, где снижение продолжилось. *стр. 2*

ВНУТРЕННИЙ РЫНОК

На рынке госбумаг сохранился нисходящий тренд, среднее снижение цен составило 15 б.п. В среду Минфин доразместит четырехлетние ОФЗ 25079 объемом 20 млрд руб., и шестилетние ОФЗ 26206 объемом 50 млрд руб., сегодняшняя публикация ориентиров приведет к давлению на бумаги, особенно на более длинную. В III квартале Минфин планирует разместить примерно столько же новых ОФЗ, сколько и во втором: мы думаем, что средства будут направляться на пополнение резервного фонда. *стр. 2*

ДЕНЕЖНЫЙ РЫНОК

Уровень ликвидности снизился на фоне уплаты акцизов и НДС, что способствовало росту ставок МБК. Сегодня ожидается выплата налога на прибыль, и ликвидность сократится еще больше, а ставки МБК вырастут. *стр. 4*

НОВОСТИ ЭМИТЕНТОВ

БАНК ЗЕНИТ (ВАЗ/В+)

Банк объявил о вторичном размещении выпуска Зенит-5. Мы находим предложение интересным, особенно если бумага будет продана с доходностью выше 7%. *стр. 5*

RUSSIAN INFORMER

Новости и комментарии, относящиеся к рынку акций, см. в нашем ежедневном издании [Russian Informer](#).

СТРАТЕГИЯ

Внешний рынок

Парламент Греции будет голосовать, французские банки готовы на более существенные уступки. Основной интригой сегодняшнего дня станет голосование в парламенте Греции по новым мерам бюджетной экономии, которых потребовали ЕС и МВФ в качестве условия предоставления помощи стране. Очевидно, что голосование будет проходить непросто, тем более что в стране объявлена всеобщая забастовка против мер экономии. Накануне французские банки в ходе встречи европейских банков в Риме выступили с предложением о поддержке Афин, которое заключается в следующем: в ближайшие три года Греции предстоит погасить облигаций на 64 млрд евро, половину полученных от погашения средств предлагается направить на покупку 30-летних греческих бумаг, еще 20% будет реинвестировано в высококачественные бескупонные облигации (вероятно, облигации Европейского фонда финансовой стабильности) в качестве гарантии выплат по истечении 30 лет. Таким образом, французские банки, которые больше других подвержены влиянию долгового кризиса Греции, готовы реинвестировать 70% погашаемых средств. Итак, наш прогноз, что европейские страны сделают все возможное для предотвращения суверенных дефолтов, пока подтверждается. Сообщение о предложении французских банков придало сил европейской валюте, которая в итоге укрепилась с 1,41 долл./евро до 1,42 долл./евро. Ведущие фондовые индексы также завершили вчерашнюю сессию ростом на 0,4–1%. Из статистики, публикуемой сегодня в США, внимание инвесторов привлечет прежде всего индекс потребительской уверенности, который, как предполагается, практически не изменился в июне по сравнению с маем и составил 61 б.п. На фоне роста фондовых индексов, доходность 10 UST поднялась на 7 б.п. до 2,93%. Сегодня ФРС проводит выкуп с рынка семи-десятилетних бумаг, на что предполагается направить 4–5 млрд долл.

Снижение продолжилось, в аутсайдерах нефтегазовый сектор. Неделя началась с сужения спреда индикативного суверенного выпуска Russia'30 к 10UST на 8 б.п. до отметки 161 б.п., при этом цена Russia'30 выросла всего на 6 б.п. до 117,05% от номинала. Снижение цен в евробондах продолжилось, хотя было менее сильным, чем накануне. Суверенный сектор стал дешевле в среднем на 8 б.п. Среднее снижение цен в нефтегазовом секторе составило 30 б.п. (Газпром, НОВАТЭК и ТНК-ВР), исключением стали бумаги ЛУКОЙЛа, упавшие в цене в среднем на 53 б.п. В банковском секторе в аутсайдерах пребывали бонды ВЭБа, которые подешевели в среднем на 48 б.п., котировки облигаций ВТБ снизились в среднем на 34 б.п., Альфа-Банка – на 20 б.п., Сбербанка – на 14 б.п., РСХБ – на 8 б.п. Распродажа в евробондах Банка Москвы несколько ослабла, а самый длинный выпуск ВоМ'17 подорожал на 411 б.п., однако он торгуется ниже номинала (97,4% от номинала). У металлургов Евраз вновь лидировал по темпам падения, потеряв в цене в среднем 18 б.п., евробонды Северстали подешевели в среднем на 7 б.п. Сегодня утром на азиатских рынках преобладает положительный настрой, фьючерсы на американские фондовые индексы торгуются в небольшом минусе, как и цены на нефть. Мы ожидаем нейтрального открытия торгов в России.

Ольга Стерина, sterinaoa@uralsib.ru

Внутренний рынок

Публикация ориентиров ОФЗ может создать давление на ОФЗ 26206. Начало недели не привнесло большой новизны в динамику рынка госбумаг – снижение цен продолжилось. Основной причиной падения котировок стал негативный внешний фон, обусловленный прежде всего долговым кризисом в Европе. Международное энергетическое агентство рассматривает возможность еще одного раунда интервенций, что вызвало дальнейшее снижение цен на нефть – в ходе торговой сессии в понедельник цена месячных фьючерсов на нефть Brent опустилась еще на 0,1% до 105 долл./барр. В этих условиях российский рубль продолжал сдавать позиции: бивалютная корзина подорожала на 8 копеек до 33,67 руб. Российские ОФЗ подешевели в среднем на 15 б.п.; объем торгов соответствовал среднему показателю за последнее время и составил 2,4 млрд руб. Среди аутсайдеров оказались ОФЗ 26201, снизившиеся в цене на 47 б.п., и ОФЗ 25076, подешевевшие на 31 б.п. Пока ситуация с пакетом помощи Греции не прояснится, на рынках, вполне возможно, будет продолжаться снижение, которое мы рекомендуем использовать для покупки наиболее привлекательных бумаг, таких как ОФЗ 26202, ОФЗ 26203, ОФЗ 25077 и ОФЗ 25075. Вчера стало известно, что в среду Минфин предложит рынку столь полюбившиеся инвесторам четырехлетние ОФЗ 25079, объемом 20 млрд руб. и шестилетние ОФЗ 26206 на сумму 50 млрд руб. Сегодня финансовое ведомство опубликует ориентиры по доходности

для аукционов, и, принимая во внимание текущую рыночную ситуацию, по более длинному выпуску, то есть по ОФЗ 26206, инвесторам, скорее всего, будет предложена неплохая премия, что может вызвать давление на бумагу.

380 млрд руб. новых ОФЗ и в третьем квартале? Глава долгового департамента Минфина Константин Вышковский сообщил, что в III квартале Минфин планирует предложить на аукционах приблизительно ту же сумму, что и во втором. Напомним, что изначально график аукционов на II квартал предполагал доразмещение ОФЗ на 330 млрд руб., но затем он был скорректирован в сторону повышения до 380 млрд руб. за счет увеличения предложения до 200 млрд руб. в июне. На данный момент Минфин продал бумаг на 248,3 млрд руб., в среду предстоят еще два аукциона, на которых будет предложено бумаг на 70 млрд руб. Недавно мы пересмотрели свой прогноз бюджетного дефицита по итогам 2011 г., который составляет теперь 0,9% ВВП. В ближайшее время Минфин также утвердит новый прогноз бюджетного дефицита, пересмотренный в сторону снижения – с 3,6% до 1,3% ВВП. При этом предполагается оставить запланированный объем заимствований на прежнем уровне – 1,7 трлн руб. По нашему мнению, Минфин продолжит активно доразмещать ОФЗ, что приведет к росту ликвидности сектора, а привлеченные средства будут направлять на пополнение Резервного фонда, заметно истощившегося во время кризиса. Пополнение Резервного фонда позволит оставить «чистый» долг на прежнем уровне, и, таким образом, отношение Госдолг/ВВП к концу года не превысит 10%.

Ольга Стерина, sterinaoa@uralsib.ru

ДЕНЕЖНЫЙ РЫНОК

Ставки МБК повысились, ожидается продолжение роста

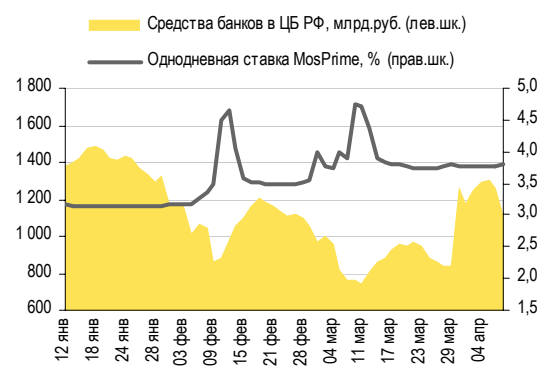
Уровень ликвидности снизился на фоне уплаты акцизов и НДС. Остатки на корсчетах кредитных учреждений в ЦБ сократились на 0,3 млрд руб. до 691,4 млрд руб., депозиты банков в ЦБ понизились на 157,6 млрд руб. до 412,3 млрд руб. Ставки МБК повысились: ставки MosPrime поднялись на 0–6 б.п. Индикативная ставка MosPrime по однодневным кредитам выросла на 4 б.п. до 3,81%. На сегодня запланированы выплаты по налогу на прибыль, и ликвидность продолжит сокращаться, подталкивая ставки МБК к росту.

Вчера Минфину удалось разместить на депозитах банков весь объем предложенных временно свободных средств бюджета на сумму 70 млрд руб. по средней ставке 4%. На сегодня запланировано еще одно размещение в объеме 50 млрд руб., и, по нашей оценке, спрос на эти средства будет высоким.

ЦБ возобновил проведение аукционов репо: объем не изменился по сравнению с предыдущими четырьмя сессиями и составил 1,95 млрд руб., ставка также осталась на уровне 5,5% годовых.

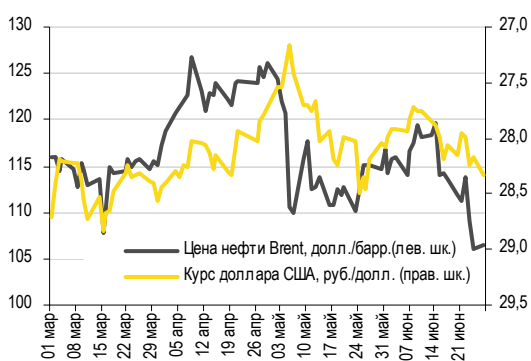
Рубль ослаб против доллара и евро, что стало причиной роста бивалютной корзины на 12 копеек до 33,67 руб. Курс доллара на ММВБ вырос на 16 копеек до 28,33 руб./долл., евро прибавил 7 копеек до 40,2 руб./евро на фоне укрепления евро по отношению к доллару на 0,7% до 1,429 долл./евро. Сегодня евро продолжает прокладывать себе путь вверх и торгуется вблизи 1,430 долл./евро. Цена на нефть вчера развернулась и практически не изменилась по итогам сессии. Рубль сегодня, скорее всего, будет колебаться вблизи текущего уровня 28,2–28,3 руб./долл.

Совокупные средства банков в ЦБ РФ, млрд руб., и однодневная ставка MosPrime, %



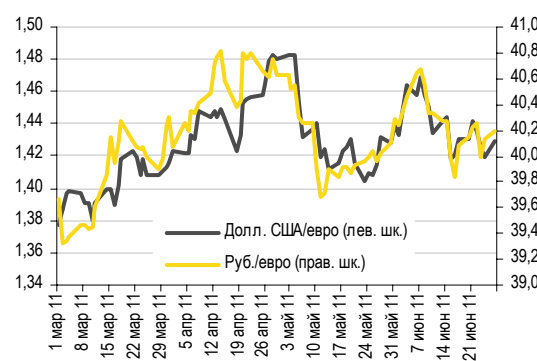
Источники: ЦБ РФ

Курс руб./долл. и цена барреля нефти Brent, долл.



Источники: Bloomberg, ММВБ

Курс евро относительно доллара США и рубля



Источники: Bloomberg, ММВБ

Леонид Слипченко, slipchenkola@uralsib.ru
 Наталья Майорова, mayorovang@uralsib.ru
 Наталия Березина, berezinana@uralsib.ru

НОВОСТИ ЭМИТЕНТОВ

Банк Зенит (ВаЗ/В+)

Вторичное размещение рублевого выпуска 5-й серии

Диапазон цены 100,5–100,63% от номинала. Банк Зенит объявил, что до 4 июля текущего года собирает заявки на приобретение его облигационного займа пятой серии, 3 млрд руб. которого он выкупил по ofercie с рынка 9 декабря 2010 г. Сейчас инвесторам предлагается бумага длиной один год (оферта 5 июня 2012 г.) с купоном 7,5% и по цене в диапазоне 100,5–100,63% от номинала, что соответствует доходности к ofercie 7,06–6,91%. К размещению предложен объем 2,33 млрд руб.

Предложение выглядит довольно интересно. Используя в качестве ориентира выпуск Зенит-БО2, который сейчас торгуется с доходностью 6,9% на 14 месяцев, мы заключаем, что справедливым уровнем Зенит-5 на вторичном рынке будет доходность 6,85%. Весь маркируемый диапазон вторичного размещения дает к этой отметке небольшую премию, поэтому инвесторам можно посоветовать благосклонно отнестись к предложению банка. С другой стороны, на рынке выпуску Зениту есть альтернатива. В частности, можно отметить ЖКФ-7 (В+/ВаЗ/ВВ-, доходность 7,07% на 10 мес.) и БСПб-БО2 (ВаЗ, доходность 6,9% на 9 мес.). Эти бумаги (а в особенности первую) мы также рекомендуем к покупке, одновременно советуя участникам рынка требовать от Зенита размещения Зенита-5 в верхней половине диапазона, то есть выше 7%.

Дмитрий Дудкин, CFA, dudkindi@uralsib.ru

КАЛЕНДАРЬ ПРЕДСТОЯЩИХ СОБЫТИЙ

Долговой рынок

28 июня	Размещение Банк КЕДР-БО-01 (1,5 млрд руб.). Оферта Газпром-11 (5 млрд руб.). Оферта Стальфонд-Недвижимость-1 (0,6 млрд руб.). Погашение КредитЕвропа Банк-2 (4 млрд руб.). Погашение Золото Селигдара-1 (0,3 млрд руб.).
29 июня	Доразмещение ОФЗ-25079 (20 млрд руб.). Доразмещение ОФЗ-25079 (20 млрд руб.). Размещение Буровая компания Евразия-01 (5 млрд руб.). Размещение Энел ОГК-5-БО-18 (5 млрд руб.). Погашение ОФЗ-26206 (50 млрд руб.). Погашение УК ГидроОГК-1 (5 млрд руб.). Погашение Первобанк-1 (1,5 млрд руб.).
30 июня	Погашение Ярославская обл-34008 (3 млрд руб.). Погашение ВТБ-2011 (1 млрд евро).
1 июля	Размещение АКБ Держава-02 (1 млрд руб.). Оферта Ай-ТЕКО-2 (0,63 млрд руб.).
4 июля	Размещение Русфинанс Банк БО-01 (4 млрд руб.). Оферта Русь-Банк-4 (3 млрд руб.). Погашение Баренцев Финанс-1 (0,8 млрд руб.).
5 июля	Размещение ФСК ЕЭС-13 (10 млрд руб.). Оферта Моссельпром Финанс-2 (1,5 млрд руб.).
6 июля	Оферта Макромир-Финанс-2 (1,5 млрд руб.). Погашение ОФЗ-25066 (40 млрд руб.). Погашение Банк Петрокоммерц-4 (3 млрд руб.). Погашение РЖД-8 (20 млрд руб.).
7 июля	Размещение ЛК УРАЛСИБ БО-04 (3 млрд руб.). Размещение Новикомбанк БО-01 (3 млрд руб.). Оферта ТехноНИКОЛЬ-Финанс-2 (3 млрд руб.). Погашение Стройиндустрия-1 (1 млрд руб.). Погашение ТрансКредитБанк-3 (5 млрд руб.). Погашение Каустик-2 (0,85 млрд руб.).
8 июля	Погашение ЭМАльянс – Финанс-1 (2 млрд руб.). Погашение НОМОС-Лизинг-1 (3 млрд руб.).
11 июля	Оферта ТГК-1-2 (5 млрд руб.).
12 июля	Размещение СКБ-банк БО-6 (2 млрд руб.). Размещение Россельхозбанк-14 (10 млрд руб.). Погашение Ханты-Мансийск СтройРесурс-2 (2 млрд руб.).
13 июля	Погашение Волгоград-34003 (0,9 млрд руб.).
14 июля	Оферта ВымпелКом-Инвест-3 (10 млрд руб.). Оферта ВТБ-Лизинг Финанс-2 (10 млрд руб.). Погашение ЛСР-Инвест-2 (3 млрд руб.).
15 июля	Оферта Формат-1 (1 млрд руб.). Оферта Промсвязьбанк-2013 (150 млн долл.).
18 июля	Погашение ТНК-ВР-2011 (500 млн долл.).
19 июля	Оферта "ижнее-Ленское-Инвест-3 (1 млрд руб.). Погашение Красноярск-34010 (0,1 млрд руб.). Погашение Липецкая область-34004 (1,5 млрд руб.).
21 июля	Оферта РМК Парк Плаза-1 (0,5 млрд руб.). Оферта Ростелеком-12 (1,5 млрд руб.). Оферта Разгуляй-Финанс-5 (2 млрд руб.). Погашение РВК-Финанс-01 (1,75 млрд руб.). Погашение КОМОС ГРУПП-1 (2 млрд руб.). Погашение ЛК УРАЛСИБ-2 (5 млрд руб.). Погашение МДМ Банк-2011 (200 млн долл.).
22 июля	Погашение ЛЭКстрой-2 (2,5 млрд руб.). Погашение КБ Кедр-3 (1,5 млрд руб.).
25 июля	Оферта ТрансФин-М-3 (1,5 млрд руб.).
26 июля	Оферта "ижнее-Ленское-Инвест-3 (1 млрд руб.). Погашение Жилсоципотека-Финанс-3 (1,5 млрд руб.).
27 июля	Оферта РЖД-19 (10 млрд руб.).

Денежный рынок

28 июня	Выплата налога на прибыль
1 июля	Прекращение операций РЕПО ЦБ по акциям
15 июля	Выплата страховых взносов
20 июля	Выплата 1/3 НДС за I квартал 2011 г.
25 июля	Выплата акцизов и НДС
28 июля	Выплата налога на прибыль

КАЛЕНДАРЬ ОФЕРТ

Дата оферты	Выпуск	Объем выпуска, млн руб.	Цена оферты, %	Ставка предыдущег о купона, %	Новая ставка купона, %	Дата следующей оферты / погашения
28.06.11	Газпром-11	5 000	100	13,75	13,75	24 июня 2014
	Стальфонд- Недвижимость-1	600	100	7,0	5,0	21 декабря 2011
01.07.11	Ай-ТЕКО-2	630	100	12,5	12,5	29 декабря 2011
04.07.11	Русь-Банк-4	3 000	100	9,5	8,75	3 июля 2013
05.07.11	Моссельпром Финанс-2	1 500	100	12,25	12,25	23 апреля 2012
06.07.11	Макромир-Финанс-2	1 500	100	7,75	-	-
07.07.11	ТехноНИКОЛЬ-Финанс-2	3 000	100	13,5	13,5	8 сентября 2011
11.07.11	ТГК-1-2	5 000	100	16,99	-	-
14.07.11	ВымпелКом-Инвест-3	10 000	100	15,2	-	-
	ВТБ-Лизинг Финанс-2	10 000	100	7,0	-	-
15.07.11	Формат-1	1 000	100	17,0	17,0	12 декабря 2011
	Промсвязьбанк, 2013	150 USD	100	10,75	10,75	15 июля 2013
19.07.11	Нижне-Ленское-Инвест-3	1 000	100	14,0	-	-

Рынок рублевых облигаций

Выпуск	Объем, млн	Купон, %	Дата			Месяцев до		Цена	Изм.	Торговый объем, шт (осн.+РПС)	Котировки		Доходность, %			Дюр, лет	Рейтинг F/M/S	Сектор		
			купона	оферты	погаш	офрт	погаш				покупка	продажа	офрт	погаш	текущ					
КОРПОРАТИВНЫЕ РУБЛЕВЫЕ ОБЛИГАЦИИ																				
7Контин.02	7 000 R	8.75	15.12.11		14.06.12		11.8				95.07						торговля			
Авангард-03	1 500 R	8.00	11.11.11	11.05.12	10.05.13	11.0	22.8	100.16			100.25	100.50	7.94	3.98	0.79		банки			
АИЖК 10об	6 000 R	8.05	15.08.11		15.11.18		89.9	101.40		10 053	101.35	102.50		7.92	2.00	3.70	/A3/BBB	финансы		
АИЖК 11об	10 000 R	8.20	15.09.11		15.09.20		112.3	101.24	0.24		100.21	100.99		7.21	2.04	4.51	/A3/BBB	финансы		
АИЖК 16об	10 000 R	8.25	15.09.11		15.09.21		124.4	100.00		37	98.00	100.00		8.51	2.08	5.31	/A3/BBB	финансы		
АИЖК 17об	8 000 R	9.05	15.07.11		15.04.22		131.5	103.35	-5.90	330 002	103.30	103.40		8.78	2.18	5.64	/A3/BBB	финансы		
АИЖК 18об	7 000 R	8.00	15.07.11	15.04.16	15.07.23	58.0	146.7	101.45	0.05	1 000	101.37	101.49		7.86	1.97	3.69	/A3/BBB	финансы		
АИЖК 20об	5 000 R	8.60	15.09.11		15.12.27		200.5	102.50			102.00	103.00		8.57	2.12	8.03	/A3/BBB	финансы		
АИЖК 4об	900 R	8.70	01.08.11		01.02.12		7.3	102.01			101.57	102.10		5.37	2.15	0.55	/A3/BBB	финансы		
АИЖК 5об	2 200 R	7.35	15.07.11		15.10.12		15.9	101.52			100.90	101.30		5.48	1.80	0.73	/A3/BBB	финансы		
АИЖК 6об	2 500 R	7.40	15.07.11		15.07.14		37.1	101.38		122	100.31			6.83	1.82	1.75	/A3/BBB	финансы		
АИЖК 7об	4 000 R	7.68	15.07.11		15.07.16		61.5	100.76			100.70	101.56		7.63	1.90	2.76	/A3/BBB	финансы		
АИЖК 8об	5 000 R	7.63	15.09.11	15.03.14	15.06.18	33.0	84.8	100.67			100.55	101.75	7.46	1.91	1.74		/A3/BBB	финансы		
АИЖК-А19	6 000 R	7.70	15.08.11	15.05.15	15.11.24	47.0	163.0	101.24			100.20	101.50	7.53	1.92	3.13		/A3/BBB	финансы		
АиФ-02	1 000 R	11.25	23.12.11	23.12.11	21.12.12	6.0	18.1	101.13	0.43	10 000	100.68	101.25	9.04	5.55	0.45		BB/Ba3/	телеком		
АК БАРС-03	10 000 R	7.90	25.10.11		25.10.11		4.0	100.76			100.00	100.90		5.57	3.91	0.31	BB/Ba3/	банки		
АК БАРС-04	5 000 R	8.25	18.10.11	24.04.12	15.10.13	10.0	28.0	101.72			101.40	102.00	5.97	4.04	0.76		BB/Ba3/	банки		
Акрон-2	3 500 R	14.05	22.09.11	26.09.11	19.09.13	3.0	27.2	102.19	0.01		101.60	102.24	4.48	6.86	0.24		B+/B1/	сырье		
Акрон-3	3 500 R	13.85	23.11.11	25.05.12	20.11.13	11.0	29.2	107.29			107.00	107.65	5.53	6.44	0.84		B+/B1/	сырье		
Акрон-4	3 750 R	7.95	29.11.11	29.05.14	18.05.21	36.0	120.4											сырье		
Акрон-5	3 750 R	7.95	29.11.11	29.05.14	18.05.21	36.0	120.4											сырье		
Алроса-20	3 000 R	8.95	28.06.11		23.06.15		48.6	104.69						7.79	2.13	3.10	BB-/Ba3/BB-	сырье		
Алроса-21	8 000 R	8.25	22.09.11	25.06.13	18.06.15	24.0	48.4	103.24	0.29	70	102.80	103.00	6.61	1.99	1.75		BB-/Ba3/BB-	сырье		
Алроса-22	8 000 R	8.25	28.06.11	28.06.13	23.06.15	24.0	48.6	102.95					6.80	2.00	1.72		BB-/Ba3/BB-	сырье		
Алроса-23	7 000 R	8.95	22.09.11		18.06.15		48.4	104.76	0.07		104.69	104.80		7.77	2.13	3.16	BB-/Ba3/BB-	сырье		
Альфа-Банк-01	5 000 R	8.25	09.08.11	04.02.14	02.02.16	32.0	56.0	101.80	-0.10	10 000	101.60	101.90	7.61	4.04	2.17		BB/Ba1/B+	банки		
АлтЗемБ-2 об	2 000 R	18.00	06.09.11		05.06.12		11.5	100.60	-0.29	15 381	100.50	100.65		17.92	4.46	0.46			торговля	
АтомэнергОБ	10 000 R	7.50	15.08.11		15.08.14		38.2	100.54			99.81	100.99		7.29	7.46	2.55		/BBB/	энергетика	
Аэрофлот БО-1	6 000 R	7.75	10.10.11		08.04.13		21.7	101.89			101.10	102.20		6.61	3.79	1.62		BB+//	транспорт	
Аэрофлот БО-2	6 000 R	7.75	10.10.11		08.04.13		21.7	102.20	0.33	13	101.85	102.20		6.43	3.78	1.62		BB+//	транспорт	
Банк Санкт-Петербур	5 000 R	8.10	11.10.11	13.10.11	09.04.13	4.0	21.7	100.55			100.35	100.50	6.09	4.02	0.28		/Ba3/	банки		
Банк Санкт-Петербур	5 000 R	7.50	26.09.11	26.03.12	23.09.13	9.0	27.3	100.49	-0.01			100.80	6.91	3.72	0.68		/Ba3/	банки		
Банк Санкт-Петербур	3 000 R	8.50	15.12.11	13.12.12	12.12.13	18.0	30.0	100.54			101.55	102.50	8.26	4.22	1.30		/Ba3/	банки		
БанкИркутск	10 000 R	6.45	29.07.11		29.07.11		1.1	100.10			100.08	110.00		5.28	3.21	0.08		BBB-/Baa1/	банки	
БанкИркутск-1	10 000 R	7.55	05.08.11		01.02.13		19.5	100.20		90 000		100.91	7.55	3.76	1.39		BBB-/Baa1/	банки		
Башнефть-01	15 000 R	12.50	20.12.11	21.12.12	13.12.16	18.0	66.5	108.04	0.04	50 000	107.90	108.14	6.78	5.77	1.32				сырье	
Башнефть-02	15 000 R	12.50	20.12.11	21.12.12	13.12.16	18.0	66.5	108.08			107.50	108.14	6.75	5.77	1.32				сырье	
Башнефть-03	20 000 R	12.50	20.12.11	21.12.12	13.12.16	18.0	66.5	108.09	0.09		107.86	108.14	6.74	5.77	1.32				сырье	
Белон 02	2 000 R	17.00	25.08.11		23.02.12		8.0	101.57			100.75	101.25		14.83	8.35	0.54				металлургия
БинБанк-2	1 000 R	8.85	28.10.11	28.04.12	29.04.13	10.0	22.4	100.60	0.15	30 000	98.00	105.00	8.23	4.41	0.76		/B2/B-	банки		
БНП Парижа-01	2 000 R	7.70	27.09.11		29.03.14		33.5	101.35			100.31	101.40		7.27	3.79	2.33				банки
ВБД ПП Зоб	5 000 R	7.45	31.08.11		27.02.13		20.4	101.47				101.90		6.61	3.66	1.47		/отозван/BB-	потреб. тов.	
ВБД ПП БО-01	3 000 R	7.35	14.10.11	12.10.12	11.10.13	16.0	27.9	101.42			100.00		6.28	3.61	1.17		/отозван/BB-	потреб. тов.		
ВБД ПП БО-02	3 000 R	7.35	14.10.11	12.10.12	11.10.13	16.0	27.9	101.36			101.00	101.80	6.33	3.62	1.17		/отозван/BB-	потреб. тов.		
ВБД ПП БО-03	3 000 R	7.35	14.10.11	12.10.12	11.10.13	16.0	27.9	101.54			100.00		6.18	3.61	1.17		/отозван/BB-	потреб. тов.		
ВБД ПП БО-06	5 000 R	7.90	30.06.11		27.06.13		24.4	103.12					6.32	3.82	1.72		/отозван/BB-	потреб. тов.		
ВБД ПП БО-07	5 000 R	7.90	30.06.11		27.06.13		24.4	103.12					6.32	3.82	1.72		/отозван/BB-	потреб. тов.		
ВБД ПП БО-08	5 000 R	7.35	14.10.11	12.10.12	11.10.13	16.0	27.9	101.82			100.00		5.95	3.60	1.18		/отозван/BB-	потреб. тов.		
ВИА АИЖК А	9 440 R	8.50	15.09.11		15.03.40		349.6	102.09			102.30		8.48	2.10	10.25		/A3/	финансы		
ВикторияФ-БО-01	2 000 R	8.00	16.08.11		12.02.13		19.9				100.00						отозван//	торговля		
ВК-Инвест1	10 000 R	9.25	22.07.11		19.07.13		25.1	104.65	0.05	500 000	104.65	105.46		6.91	4.41	1.74		/Ba3/BB-	телеком	
ВК-Инвест3	10 000 R	15.20	12.07.11	14.07.11	08.07.14	1.0	36.9	100.55	0.08		100.30	100.67	1.50	7.54	0.05		/Ba3/BB-	телеком		
ВК-Инвест6	10 000 R	8.30	18.10.11		13.10.15		52.3	100.50	0.50	50 000	99.80	101.10		8.32	4.12	3.37		/Ba3/BB-	телеком	
ВК-Инвест7	10 000 R	8.30	18.10.11		13.10.15		52.3	100.65	-0.22	50 760	100.50	101.00		8.28	4.11	3.37		/Ba3/BB-	телеком	
ВнешрБ 01	1 500 R	9.00	16.11.11	21.11.11	14.11.12	5.0	16.9	100.00		600		100.00	8.85	4.49	0.37		/B2/B	банки		
Водоканал Спб-1	2 000 R	8.80	14.12.11		09.12.15		54.2	101.67		24 568		102.00		8.52	4.32	3.48				сервис
ВостЭксБ01	1 000 R	7.50	08.09.11		07.03.13		20.6	98.59					8.57	3.79	1.46		/B2/	банки		
ВостЭксБ05	1 000 R	9.00	20.10.11	23.04.12	17.10.13	10.0	28.1	100.90	-0.13	2 000	100.90	101.49	7.86	4.45	0.74		/B2/	банки		
ВТБ - 5 об	15 000 R	7.40	21.07.11		17.10.13		28.1	101.11	0.01	4	101.00	103.98		7.06	1.82	1.98		BBB/Baa1/BBB	банки	
ВТБ - 6 об	15 000 R	7.20	13.07.11	13.07.12	06.07.16	13.0	61.2	101.50	-0.05	43 816	101.43	101.50	5.80	1.77	0.95		BBB/Baa1/BBB	банки		
ВТБ 24-1-ИП	15 000 R	9.70	14.09.11	20.12.																

Рынок рублевых облигаций

Выпуск	Объем, млн	Купон, %	Дата			Месяцев до		Цена	Изм.	Торговый объем, шт (осн.+РПС)	Котировки		Доходность, %			Дюр. лет	Рейтинг F/M/S	Сектор
			купона	оферты	погаш	офрт	погаш				покупка	продажа	офрт	погаш	текущ			
КОРПОРАТИВНЫЕ РУБЛЕВЫЕ ОБЛИГАЦИИ (продолжение)																		
ГАЗПРОМ А13	5 000 R	13.12	28.06.11		26.06.12	12.2	107.78						5.11	6.07	0.87	BBB/Baa1/BBB	сырье	
ГАЗПРОМ А8	5 000 R	7.00	27.10.11		27.10.11	4.1	100.82						4.52	3.46	0.32	BBB/Baa1/BBB	сырье	
ГАЗПРОМ А9	5 000 R	7.23	17.08.11		12.02.14	32.0	102.96		18	99.70	102.96		6.08	3.50	2.25	BBB/Baa1/BBB	сырье	
ГазпромБ 2	5 000 R	6.54	23.11.11		20.11.13	29.2										/Baa3/BB	банки	
ГазпромБ 3	10 000 R	5.75	11.07.11		10.10.11	3.5				99.01						/Baa3/BB	банки	
ГазпромБ 4	20 000 R	7.85	17.11.11		15.11.12	16.9	100.02		300				6.86	3.42	1.25	/Baa3/BB	банки	
ГазпромБ 5	20 000 R	6.85	24.11.11		22.11.12	17.1	100.02		310				6.95	3.42	1.27	/Baa3/BB	банки	
ГазпромБ БО-01	10 000 R	7.75	08.12.11		08.12.13	29.8	101.05		453 608	101.12	101.30		7.40	3.85	2.12	/Baa3/BB	банки	
Газпромнефть БО-5	10 000 R	7.15	11.10.11		09.04.13	21.7	101.35			100.10	102.60		6.43	3.52	1.58	/Baa3/BBB-	сырье	
Газпромнефть БО-6	10 000 R	7.15	11.10.11		09.04.13	21.7	101.65		40 000	100.80	101.65		6.25	3.51	1.59	/Baa3/BBB-	сырье	
Газпромнефть-10	10 000 R	8.90	09.08.11	30.01.18	26.01.21	80.0	116.7	0.35	250 504	104.05	104.25	8.26	4.26	4.62	/Baa3/BBB-	сырье		
Газпромнефть-3	8 000 R	14.75	19.07.11	23.07.12	12.07.16	13.0	61.4	-0.10	29 051	109.11	109.44	5.48	6.72	0.93	/Baa3/BBB-	сырье		
Газпромнефть-4	10 000 R	8.20	18.10.11	10.04.18	09.04.19	83.0	94.8	0.02	2	100.25	100.72	8.20	4.06	4.87	/Baa3/BBB-	сырье		
Газпромнефть-8	10 000 R	8.50	09.08.11		02.02.16	56.0	102.80	-0.10	81 830	102.65	103.10	7.91	4.12	3.52	/Baa3/BBB-	сырье		
Газпромнефть-9	10 000 R	8.50	09.08.11	02.02.16	26.01.21	56.0	116.7		24 450	102.00	103.08	7.86	4.12	3.52	/Baa3/BBB-	сырье		
ГидроОГК-1	5 000 R	8.10	29.06.11		29.06.11	0.1										/Baa3/BBB-	энергетика	
Главная дорога-03	8 000 R	5.00	21.11.11		30.10.28	211.2	95.00			90.00			9.13	5.25	10.20		транспорт	
Глобэксбанк БО-01	5 000 R	8.30	16.08.11		16.02.13	20.0	101.38	0.03	2 000	101.20	101.38		7.52	4.06	1.42	BB//BB-	банки	
Глобэксбанк БО-02	5 000 R	8.10	22.07.11	25.01.12	22.07.13	7.0	25.2	100.73	25 002			6.78	3.99	0.52	BB//BB-	банки		
Глобэксбанк БО-03	3 000 R	8.10	08.12.11	13.06.12	08.12.13	12.0	29.8	99.91		100.33	101.80	8.24	4.07	0.87	BB//BB-	банки		
Глобэксбанк БО-05	2 000 R	8.10	08.12.11	13.06.12	08.12.13	12.0	29.8	100.87	-0.23		101.10	7.16	4.03	0.88	BB//BB-	банки		
Группа Разг. БО-09	2 000 R		26.11.37		15.12.11	5.7											с/х	
ГСС 01	5 000 R	9.25	22.09.11	27.09.11	26.03.17	3.0	70.0	100.65	0.15	100.50	100.55	6.13	4.58	0.24	BB//	машиностр.		
ГСС БО-01	3 000 R	8.25	23.12.11	23.12.11	20.12.13	6.0	30.2	99.51		99.77	100.80	9.51	4.13	0.45	BB//	машиностр.		
ГСС БО-02	3 000 R	7.50	25.10.11	24.04.12	22.04.14	10.0	34.3	100.15		99.75		7.42	3.73	0.75	BB//	машиностр.		
ГСС БО-03	3 000 R	8.25	25.10.11	23.04.13	22.04.14	22.0	34.3	100.84	0.04	100.65	100.90	7.89	4.08	1.58	BB//	машиностр.		
ГЭС 02	1 500 R	12.00	25.10.11		23.04.13	22.2		92.00		9.50							торговля	
ДВТГ-Ф 02	5 000 R	7.75	21.07.11		18.07.13	25.1	21.25						146.32	18.18	0.63		транспорт	
ДФК-01	5 000 R	7.75	09.09.11		08.03.13	20.7											энергетика	
ДельтаКр-6	5 000 R	7.20	21.12.11	25.06.14	15.06.16	36.0	60.5										банки	
ДжейЭфСиг1	2 000 R	5.00	20.10.11		20.10.11	3.8				98.00						//отозван	торговля	
ДМЦЕНТРо61	1 150 R	8.50	06.12.11		26.05.15	47.6	98.73			98.00	99.00	9.09	4.34	3.11			торговля	
ЕАБР-3	5 000 R	10.50	01.11.11	03.11.11	25.10.16	4.0	64.9	101.89		101.20	101.90	4.91	5.14	0.34	BBB/A3/BBB	банки		
ЕАБР-4	5 000 R	7.70	16.08.11	11.02.14	06.02.18	32.0	80.5	100.85	-0.10	100.95	101.00	7.33	3.81	2.28	BBB/A3/BBB	банки		
ЕБРР 03обл	7 500 R	4.21	07.09.11		07.09.11	2.4	100.13			100.00	100.25	3.59	1.05	0.19	AAA/Aaa/AAA	банки		
ЕБРР 04обл	3 000 R	4.21	15.09.11		12.06.14	36.0	100.50			100.00	101.00	4.09	1.04	2.69	AAA/Aaa/AAA	банки		
ЕБРР 05обл	5 000 R	9.50	13.07.11		09.04.14	33.9	100.50			100.00	101.00	3.22	0.94	2.56	AAA/Aaa/AAA	банки		
ЕБРР 06обл	1 000 R	0.50	16.06.12		15.06.16	60.5											банки	
ЕвразХолдФ-1	10 000 R	9.25	23.09.11	22.03.13	13.03.20	21.0	106.1	103.65	203 794	103.55	103.68	7.09	4.45	1.50	V+/B1/B	металлургия		
ЕвразХолдФ-2	10 000 R	9.95	31.10.11	28.10.15	19.10.20	53.0	113.4	106.10	-0.15	150 030	106.10	106.20	8.40	4.68	3.32	V+/B1/B	металлургия	
ЕвразХолдФ-3	5 000 R	9.25	23.09.11	22.03.13	13.03.20	21.0	106.1	103.58	40 000	101.31	104.40	7.14	4.45	1.50	V+/B1/B	металлургия		
ЕвразХолдФ-4	5 000 R	9.95	31.10.11	28.10.15	19.10.20	53.0	113.4	106.00	1 000	105.15	106.40	8.43	4.68	3.32	V+/B1/B	металлургия		
ЕвразХолдФ-5	5 000 R	8.40	08.12.11	06.06.16	27.05.21	60.0	120.7	100.25	-0.18	11 258	100.15	100.35	8.49	4.18	3.81		металлургия	
ЕвразХолдФ-7	15 000 R	8.40	06.12.11	06.06.16	25.05.21	60.0	120.7	100.60	0.15	150 001	100.15	100.60	8.39	4.16	3.81		металлургия	
ЕвроХим-02	5 000 R	8.90	05.07.11	03.07.15	26.06.18	49.0	85.2	103.25	0.20	30	102.50	103.25	7.92	4.30	3.21	BB//BB	химия	
ЕвроХим-03	5 000 R	8.25	23.11.11	18.11.15	14.11.18	54.0	89.9	100.50		2 932	100.50	100.65	8.12	4.09	3.60	BB//BB	химия	
ЭСКС-02	1 000 R	8.74	06.10.11		05.04.12	9.4											энергетика	
Желдорил-2	2 500 R	12.00	20.10.11		19.04.12	9.9				96.21							финансы	
Желдорил-3	2 000 R	13.00	21.09.11		19.09.12	15.0				100.00							финансы	
Запсиб БО-01	2 000 R	9.75	23.12.11	27.12.12	20.06.14	18.0	36.3	100.05	0.05	90 837	100.00	100.25	9.85	4.86	1.30		банки	
Зенит Зобл	3 000 R	8.10	09.11.11		09.11.11	4.5	100.87		5	100.80	100.87	5.74	4.00	0.35	V/Ba3/	банки		
Зенит бобл	5 000 R	7.50	06.12.11	05.06.12	04.06.13	11.0	23.6	100.70		55 000	100.65	100.80	6.83	3.71	0.87	V/Ba3/	банки	
Зенит бобл	3 000 R	8.00	05.07.11	05.07.12	01.07.14	12.0	36.7	101.28				6.75	3.94	0.91	V/Ba3/	банки		
Зенит БО-01	5 000 R	7.10	07.10.11	07.04.12	07.04.13	10.0	21.7	100.60		47 125	100.50	100.65	6.38	3.54	0.72	V/Ba3/	банки	
Зенит БО-02	5 000 R	7.75	22.09.11	26.09.12	22.09.13	15.0	27.3	101.06	-0.04	100.95	101.08	6.89	3.87	1.12	V/Ba3/	банки		
Зенит БО-06	5 000 R	7.25	26.11.11	28.11.12	26.05.14	17.0	35.5	100.23		58 270	100.15	100.23	7.20	3.65	1.28	V/Ba3/	банки	
ЗСД-01	5 000 R	8.75	06.12.11	02.06.16	13.05.31	60.0	242.0	100.60	-0.10	55 000	100.16	100.50	8.77	4.34	3.77		транспорт	
ЗСД-02	5 000 R	8.75	06.12.11	02.06.16	13.05.31	60.0	242.0	100.34	-0.26		100.25	100.70	8.84	4.35	3.76		транспорт	
ИКСФин 01	9 000 R	7.95	05.07.11		01.07.14	36.7	99.43	-0.27		99.85		8.33	3.99	2.44	//B+	торговля		
ИКСФин 04	8 000 R	7.75	08.12.11	05.06.14	02.06.16	36.0	60.1	99.90	-0.10	99.50	100.00	7.94	3.87	2.48	//B+	торговля		
Инвестторгбанк БО-0	2 000 R	9.60	25.11.11	25.05.12	25.11.13	11.0	29.4	100.76		60	100.75	101.00	8.89	4.80	0.82		банки	
ИнтраФ-2	3 000 R	16.75	29.11.11		29.11.11	5.2	104.18			100.00	103.80	6.68	8.02	0.40		сервис		
Интурист-2	2 000 R	14.00	22.11.11	29.07.11	21.05.13	1.0	23.1	103.20	0.35	500	103.00	103.20		6.76			сервис	
Иркут БО-01	5 000 R	9.25	13.09.11		10.09.13	26.9	102.97	0.27	95 000	102.60	103.30	7.90	4.48	1.86	/Ba2/	машиностр.		
ИркутЭнерго БО-01	3 000 R	7.60	11.10.11		08.04.14	33.9	100.23	</										

Рынок рублевых облигаций

Выпуск	Объем, млн	Купон, %	Дата				Месяцев до		Цена	Изм.	Торговый объем, шт (осн.+РПС)	Котировки		Доходность, %			Дюр, лет	Рейтинг F/M/S	Сектор
			купона	оферты	погаш	офрт	погаш	покупка				продажа	офрт	погаш	текущ				
КОРПОРАТИВНЫЕ РУБЛЕВЫЕ ОБЛИГАЦИИ (продолжение)																			
КрЕврБ-06	4 000 R	8.30	23.08.11	21.08.12	18.02.14	14.0	32.2	101.40		90	101.33	101.40	7.12		4.24	1.02	/Ba3/	банки	
КузбассэнергоФ-1	10 000 R	8.05	26.12.11	26.06.14	14.06.21	36.0	121.3	100.00		10000 000			8.19	4.01	2.52		энергетика		
КузбассэнергоФ-2	5 000 R	8.70	27.10.11	21.04.16	15.04.21	59.0	119.3	100.64	-0.05	150 047	100.10	100.65	8.71	4.31	3.67		энергетика		
Куйбызов-4	2 000 R	8.60	13.10.11		07.04.16		58.2	100.55	-0.20	59 666	100.45	100.80		8.63	4.26	3.64		химия	
ЛенСпецСМУ БО-2	2 000 R	14.50	25.08.11		23.05.13		23.2	107.40		100	107.40	107.70		8.63	3.37	1.10	/В	строительство	
ЛенСпецСМУ-1	2 000 R	16.00	14.09.11		07.12.12		17.6	107.43	-0.02		107.00	107.50		8.04	3.67	0.84	/В	строительство	
Ленэнерго02	3 000 R	8.54	29.07.11		27.01.12		7.1	101.80		5 000	101.46	105.30		5.44	4.18	0.54	/Ba2/	энергетика	
Ленэнерго3	3 000 R	8.02	19.10.11		18.04.12		9.9	102.20	0.15	81 200	101.40	101.80		5.27	3.91	0.75	/Ba2/	энергетика	
ЛОКОБанк 5	2 500 R	9.25	28.07.11	04.08.11	23.07.15	1.0	49.6	100.30	0.20		100.10		4.60	4.60	0.10	V-/B2/	банки		
ЛОКОБанк БО-01	2 500 R	8.50	11.08.11	09.02.12	06.02.14	8.0	31.8	100.50	-0.02	56 003	99.00	100.50		7.78	4.22	0.56	V-/B2/	банки	
ЛСР 02 обл	5 000 R	9.80	04.08.11	31.01.13	01.08.13	19.0	25.5	103.10	-0.20	1 000	103.10	103.26		7.84	4.74	1.36	V/B2/	строительство	
ЛСР БО-01	1 500 R	10.50	28.06.11	02.07.12	25.06.13	12.0	24.3	103.10					7.25	5.08	0.88	V/B2/	строительство		
ЛСР БО-02	2 000 R	10.00	13.09.11		10.09.13		26.9	104.24	-0.13		104.21	104.50		8.01	4.78	1.84	V/B2/	строительство	
ЛСР БО-03	2 000 R	9.50	22.09.11		20.03.14		33.2	102.90	-0.25	14 774	102.85	103.05		8.45	4.60	2.23	V/B2/	строительство	
ЛСР-Инь 02	3 000 R	9.25	14.07.11		14.07.11		0.6				100.15						V/B2/	строительство	
ЛукойлЗобл	8 000 R	7.10	08.12.11		08.12.11		5.5	101.14	0.04	13 624	101.10	101.15		4.55	3.50	0.43	BBB-/Baa2/BBB-	сырье	
Лукойл4обл	6 000 R	7.40	08.12.11		05.12.13		29.7	101.60		162 091	101.55	101.60		6.79	3.63	2.13	BBB-/Baa2/BBB-	сырье	
ЛукойлБ001	5 000 R	13.35	08.08.11		06.08.12		13.5	108.50			108.30	108.47		5.43	6.14	0.97	BBB-/Baa2/BBB-	сырье	
ЛукойлБ002	5 000 R	13.35	08.08.11		06.08.12		13.5	108.10	-0.30		108.00	108.47		5.80	6.16	0.97	BBB-/Baa2/BBB-	сырье	
ЛукойлБ003	5 000 R	13.35	08.08.11		06.08.12		13.5	108.69			108.00	108.47		5.26	6.12	0.98	BBB-/Baa2/BBB-	сырье	
ЛукойлБ004	5 000 R	13.35	08.08.11		06.08.12		13.5	108.30		10 000	108.03	108.47		5.62	6.15	0.97	BBB-/Baa2/BBB-	сырье	
ЛукойлБ005	5 000 R	13.35	08.08.11		06.08.12		13.5	108.51			108.01	108.60		5.42	6.14	0.97	BBB-/Baa2/BBB-	сырье	
ЛукойлБ006	5 000 R	9.20	15.12.11		13.12.12		17.8	104.59	0.04		104.00	104.60		5.97	4.39	1.32	BBB-/Baa2/BBB-	сырье	
ЛукойлБ007	5 000 R	9.20	15.12.11		13.12.12		17.8	105.17	1.07		104.00	104.59		5.55	4.36	1.33	BBB-/Baa2/BBB-	сырье	
Магнит БО-01	1 000 R	8.25	12.09.11		09.09.13		26.8	101.73			90.03			7.51	4.04	1.88		торговля	
Магнит БО-02	1 000 R	8.25	12.09.11		09.09.13		26.8	101.85	-0.25					7.45	4.04	1.88		торговля	
Магнит БО-03	1 500 R	8.25	12.09.11		09.09.13		26.8	101.81			101.93	102.40		7.47	4.04	1.88		торговля	
Магнит БО-04	2 000 R	8.25	12.09.11		09.09.13		26.8	102.11	-0.04		101.50	102.09		7.32	4.03	1.88		торговля	
Магнит БО-05	5 000 R	8.00	02.09.11		28.02.14		32.6	101.46	-0.02		101.20	101.75		7.52	3.93	2.24		торговля	
Магнит БО-06	5 000 R	7.75	25.10.11		22.04.14		34.3	100.55		185 000	100.14	100.65		7.66	3.84	2.38		торговля	
МагнитФ 02	5 000 R	8.20	23.09.11		23.03.12		9.0	101.45		125 087	101.45	101.80		6.24	4.03	0.68		торговля	
МастерБ-3	1 200 R	8.00	30.11.11		30.11.11		5.2	100.30			100.15	100.45		7.38	3.98	0.40	отозван//	банки	
МБРР 02обл	3 000 R	7.00	30.06.11		28.03.13		21.3	100.05						7.15	1.74	1.53	V+/B1/	банки	
МБРР 03обл	3 000 R	7.25	26.07.11		23.04.13	4.0	22.2	100.62			99.01	101.00	5.35	1.80	0.31	V+/B1/	банки		
МБРР 04обл	5 000 R	6.00	01.09.11	01.03.12	27.02.14	8.0	32.5	100.03				100.15	6.03	2.99	0.63	V+/B1/	банки		
МБРР 05обл	5 000 R	8.25	15.12.11	19.12.11	12.06.14	6.0	36.0	100.82	-0.05		100.75	101.00	6.39	4.08	0.45	V+/B1/	банки		
МДМ-Банк БО-01	5 000 R	12.75	01.12.11		29.11.12		17.4	107.70		15 000	107.50	107.80		7.10	5.90	1.25	BB/Baa2/B+	банки	
МДМ-Банк БО-02	5 000 R	8.15	23.09.11		21.03.14		33.3	101.40	0.20	1 809	99.00			7.71	4.01	2.28	BB/Baa2/B+ D/Caa2/D	банки	
МежПромБ-1	3 000 R		30.06.11		03.01.18		79.4											банки	
Метсерв-Ф1	1 500 R	9.00	23.11.11		23.05.12		11.0	100.48			95.00	100.60		8.60	4.47	0.82		торговля	
Мечел 13об	5 000 R	10.00	06.09.11	03.09.15	25.08.20	51.0	111.6	106.14	-0.11		105.80	106.20	8.39	4.70	3.18	/B1/	металлургия		
Мечел 14об	5 000 R	10.00	06.09.11	03.09.15	25.08.20	51.0	111.6	106.25	0.20	2 892	105.90	106.25	8.36	4.69	3.18	/B1/	металлургия		
Мечел 15об	5 000 R	8.25	23.08.11	18.02.14	09.02.21	32.0	117.2	100.92	-0.02	162 611	100.70	100.95	8.01	4.08	2.19	/B1/	металлургия		
Мечел 16об	5 000 R	8.25	23.08.11	18.02.14	09.02.21	32.0	117.2	100.95	-0.15	291 356	100.71	100.95	7.99	4.08	2.19	/B1/	металлургия		
Мечел 17об	5 000 R	8.40	08.12.11	06.06.16	27.05.21	60.0	120.7	99.81	-0.24	7 901	99.80	99.99	8.61	4.20	3.80		металлургия		
Мечел 18об	5 000 R	8.40	08.12.11	06.06.16	27.05.21	60.0	120.7	99.85	-0.15	5 000	99.80	100.50	8.60	4.19	3.80		металлургия		
Мечел 2об	5 000 R	7.40	14.12.11		12.06.13		23.9	100.22	0.07	67 404	100.21	100.35		7.41	3.68	1.73	/B1/	металлургия	
Мечел 4об	5 000 R	19.00	28.07.11	30.07.12	21.07.16	13.0	61.7	112.86	-0.32	1	112.86	113.29	6.69	4.20	0.93	/B1/	металлургия		
Мечел 5об	5 000 R	12.50	19.07.11	18.10.12	09.10.18	16.0	88.7	107.34		337 004	104.00	107.34		6.72	2.90	1.13	/B1/	металлургия	
Мечел-19об	5 000 R	8.40	13.12.11	09.06.16	01.06.21	60.0	120.9	100.05	0.05	205 001	99.80	100.10	8.55	4.19	3.82		металлургия		
МечелБО-01	5 000 R	12.50	11.11.11	11.11.11	09.11.12	5.0	16.7	103.00	0.46	5 004	102.31	103.00	4.37	6.05	0.36	/B1/	металлургия		
МечелБО-02	5 000 R	9.75	13.09.11		12.03.13		20.8	104.15		6 000	102.60	104.89		7.24	4.67	1.47	/B1/	металлургия	
МечелБО-03	5 000 R	9.75	26.10.11		24.04.13		22.2	104.47			102.00	104.48		7.22	4.65	1.58	/B1/	металлургия	
МИА-3об	1 500 R	7.25	25.08.11		24.02.12		8.1	100.00			99.11	103.00		7.41	1.81	0.60	/Ba2/	финансы	
МИА-4об ип	2 000 R	7.35	07.07.11	18.10.12	01.10.15	16.0	51.9	99.99					7.34	1.83	1.16	/Ba2/	финансы		
МИА-5об	2 000 R	7.40	21.07.11	28.07.11	17.07.14	1.0	37.2	100.00					5.83	1.84	0.08	/Ba2/	финансы		
Миг-Ф 02	3 000 R	0.10	06.09.11		06.09.11		2.4											машиностр.	
Микоян-2об	2 000 R	13.50	11.08.11	24.02.12	07.02.13	8.0	19.7	104.49			102.00	103.50	5.74	6.44	0.59		потреб. Тов		
М-ИНДУСТР	1 000 R	12.25	16.08.11		16.08.11		1.7	28.90	2.40	11	25.60	28.94			21.14			строительство	
М-Индустр2	1 500 R	10.75	13.07.11		10.07.13		24.8	18.50			15.04	21.95	185.96	28.98	0.46			строительство	
МКБ 05обл	2 000 R	7.40	26.10.11		25.04.12		10.1	100.01			99.90	100.10		7.50	3.69	0.76	V+/B1/	банки	
МКБ 06обл	2 000 R	9.40																	

Рынок рублевых облигаций

Выпуск	Объем, млн	Купон, %	Дата			Месяцев до		Цена	Изм.	Торговый объем, шт (осн.+РПС)	Котировки		Доходность, %			Дюр. лет	Рейтинг F/M/S	Сектор	
			купона	оферты	погаш	офрт	погаш				покупка	продажа	офрт	погаш	текущ				
КОРПОРАТИВНЫЕ РУБЛЕВЫЕ ОБЛИГАЦИИ (продолжение)																			
Мосэнерго3	5 000 R	10.25	02.12.11	06.12.12	28.11.14	18.0	41.7	105.76	0.01		105.65	106.00	6.01		4.83	1.30	//BB	энергетика	
МОЭК-01	3 500 R	9.00	28.07.11	11.08.11	25.07.13	2.0	25.3	100.45					2.55	2.23	0.12	BB+/VB	энергетика		
МОЭСК-01	6 000 R	8.05	06.09.11		06.09.11		2.4	100.62			100.15			4.81	3.99	0.19		энергетика	
МРСК Ур.01	1 000 R	8.60	22.11.11		22.05.12		11.0	95.00			90.00	100.00		15.22	4.51	0.77		энергетика	
МРСК Юга 2	6 000 R	17.50	30.08.11	01.09.11	26.08.14	2.0	38.5	102.00		6 950	101.75	102.00	5.62	8.56	0.17		энергетика		
МТС 01	10 000 R	7.00	20.10.11		17.10.13		28.1	99.45			97.10	101.00		7.39	3.51	2.00	BB+/Ba2/BB	телеком	
МТС 02	10 000 R	7.75	25.10.11		20.10.15		52.5	99.85	1.55	29 000	99.34	103.00		7.94	3.87	3.43	BB+/Ba2/BB	телеком	
МТС 03	4 000 R	8.00	20.12.11	20.06.13	12.06.18	24.0	84.7	102.59	0.09		102.30	102.94	6.67	3.89	1.76	BB+/Ba2/BB	телеком		
МТС 04	15 000 R	7.60	15.05.12		13.05.14		35.0	100.50	-0.45	424 982	100.10	100.88		7.39	7.54	2.49	BB+/Ba2/BB	телеком	
МТС 05	15 000 R	14.25	26.07.11	26.07.12	19.07.16	13.0	61.6	108.70	-0.10	28 247	108.50	108.70	5.64		13.07	0.91	BB+/Ba2/BB	телеком	
МТС 07	10 000 R	8.70	15.11.11		07.11.17		77.5	102.25	-0.15	1 337	102.20	102.45		8.41	4.24	4.61	BB+/Ba2/BB	телеком	
МТС 08	15 000 R	8.15	15.11.11	12.11.15	03.11.20	53.0	113.9	101.09	-0.01	60 403	101.20	101.30	7.99		4.02	3.47	BB+/Ba2/BB	телеком	
НацКап-БО-03	500 R	8.20	26.12.11		23.06.14		36.4	100.00		500 000				8.37	4.09	2.50		финансы	
НацКап-БО-04	500 R	8.20	26.12.11		23.06.14		36.4	100.00		500 000				8.37	4.09	2.50		финансы	
НацСтандарт-01	1 500 R	10.00	08.09.11	09.03.12	11.03.14	9.0	32.9	100.50	0.10	14 978	100.40	100.74	9.42		4.99	0.62		банки	
НК Альянс БО-01	5 000 R	9.25	09.08.11		04.02.14		31.8	102.40	-0.11	1	102.40	102.70		8.37	4.50	2.13	V/B+	сырье	
НК Альянс-01	3 000 R	14.00	14.09.11		14.09.11		2.6	100.00		15	100.70			14.20	6.98	0.19	V//+	сырье	
НК Альянс-03	5 000 R	9.75	02.08.11	02.08.13	21.07.20	26.0	110.4	103.00	-0.50	270	102.51	103.60	8.29		4.72	1.74	V/B+	сырье	
НК Альянс-04	5 000 R	8.85	13.12.11	10.06.16	01.06.21	60.0	120.9											сырье	
НК Альянс-06	5 000 R	8.85	16.12.11	15.06.16	04.12.20	60.0	114.9											сырье	
НКНХ-04 об	1 500 R	10.00	26.09.11		26.03.12		9.1				90.06							V/B1/	химия
НЛМК-БО-01	5 000 R	9.75	06.12.11		04.12.12		17.5	104.87			100.00	105.29		6.26	4.64	1.29	BB+/Ba1/BBB-	металлургия	
НЛМК-БО-05	10 000 R	10.75	01.11.11		30.10.12		16.4	106.00	-0.10		106.00	106.14		6.12	5.06	1.20	BB+/Ba1/BBB-	металлургия	
НЛМК-БО-06	10 000 R	7.75	06.09.11		05.03.13		20.6	102.01			101.70	102.30		6.57	3.79	1.49	BB+/Ba1/BBB-	металлургия	
НОВАТЭК БО-1	10 000 R	7.50	28.06.11		25.06.13		24.3	102.38						6.31	3.65	1.72	BBB-/Ba2/BBB-	сырье	
Новикобанк-01	2 000 R	9.00	24.11.11	25.05.12	25.11.13	11.0	29.4	101.20		269 285	101.10	101.50	7.74		4.46	0.83		банки	
НОМОС 11в	5 000 R	7.40	06.07.11	09.07.12	02.07.14	13.0	36.7	100.70			100.50	101.15		6.70	3.66	0.92	BB-/Ba3/	банки	
НОМОС 12в	5 000 R	8.50	24.08.11	28.08.13	28.08.17	26.0	75.1	102.25	0.20	25	100.01	102.25	7.46		4.17	1.84	BB-/Ba3/	банки	
НОМОС 9в	5 000 R	6.25	16.12.11	15.06.12	14.06.13	12.0	23.9	100.00			99.90	100.24	6.34		3.12	0.90	BB-/Ba3/	банки	
НОМОС БО-01	5 000 R	7.00	24.08.11	24.02.12	24.02.14	8.0	32.4	100.75			100.25	100.90	5.90		3.44	0.61	BB-/Ba3/	банки	
НорНильеь БО-03	15 000 R	7.00	02.08.11		30.07.13		25.5	100.76		139 481	100.80	100.98		6.71	3.46	1.81	BBB-/Ba2/BBB-	металлургия	
НПК-1	3 000 R	9.25	15.07.11		10.07.15		49.1	102.83			102.00	103.45		8.00	2.24	1.76		транспорт	
НС-фин.-БО-01	2 000 R	10.50	04.11.11		02.05.14		34.7	103.10	-0.03		103.00			9.44	5.08	2.29		банки	
НФК-БО-01	2 000 R	10.00	15.10.11		15.04.14		34.1	100.75	-0.05		100.69	100.80		9.93	4.98	2.25	/B2/B-	финансы	
ОАК-01	46 280 R	8.00	13.09.11		17.03.20		106.2												производство
ОбКондФ-01	3 000 R	10.75	16.11.11		16.05.12		10.8											V//	потреб. тов.
ОбКондФ-02	3 000 R	10.50	19.10.11	22.11.11	17.04.13	5.0	22.0											V//	потреб. тов.
Оборонпром-01	21 091 R	8.00	21.10.11		24.04.20		107.5												машиностр.
ОГК-3 об	3 000 R	7.50	09.12.11		09.12.11		5.5												энергетика
ОГК-5 БО-15	4 000 R	7.50	20.12.11	21.06.12	18.06.13	12.0	24.1	101.30		103 500	101.26	101.50	6.17		3.69	0.91	/Ba3/	энергетика	
ОГК-5 об-1	5 000 R	12.25	29.09.11		29.09.11		3.1	101.82	-0.08		100.20			5.04	6.00	0.24	/Ba3/	энергетика	
ОГК-6 01об	5 000 R	7.25	20.10.11		19.04.12		9.9	101.09						5.93	3.58	0.75		энергетика	
ОМЗ - 6 об	1 600 R	13.00	02.12.11	02.12.11	31.05.13	5.0	23.5	102.62		8 800	98.00	102.80	6.84		6.32	0.40	//B-	машиностр.	
ОМЗ-5 об	1 500 R	13.00	30.08.11		30.08.11		2.1	100.91			100.50	101.32		7.66	6.42	0.16	//B-	машиностр.	
ОТП Банк-02	2 500 R	8.25	27.09.11		25.03.14		33.4	101.40	0.26	12 874	99.00			7.82	4.06	2.29		банки	
Парнас-М 2	1 000 R	9.50	18.08.11		17.11.11		4.8												потреб. тов.
Первобанк БО-01	1 500 R	8.10	26.10.11	25.04.12	24.04.13	10.0	22.2	100.08					8.14		4.04	0.75	/B3/	банки	
Первобанк БО-02	1 500 R	8.50	13.10.11		10.04.14		33.9	100.03		407 900	100.00	100.03		8.66	4.24	2.30	/B3/	банки	
Первобанк1	1 500 R	9.50	29.06.11		29.06.11		0.1	100.55							4.74			/B3/	банки
Петрокомб4	3 000 R	5.00	06.07.11		06.07.11		0.3	100.00						4.99	2.51	0.02	/Ba3/B+	банки	
Петрокомб5	5 000 R	12.75	19.12.11	19.12.12	21.12.14	18.0	42.4	108.27	-0.13	15 000	108.20	108.45	6.90		5.90	1.31	/Ba3/B+	банки	
Петрокомб6	3 000 R	7.75	22.08.11		22.08.12		14.1	101.34						6.62	3.84	1.03	/Ba3/B+	банки	
Петрокомб7	3 000 R	7.00	22.08.11		22.08.12		14.1	100.20			100.00	100.59		6.92	3.50	1.03	/Ba3/B+	банки	
Почта-01	7 000 R	8.25	27.09.11	25.03.14	22.03.16	33.0	57.7	101.00	0.02	5 346	100.96	101.09	7.98		4.07	2.28		услуги	
ПромсвБ БО-03	5 000 R	8.60	09.08.11		04.02.14		31.8	101.75	0.10	73 438	101.55	101.75		7.99	4.21	2.15	BB-/Ba2/отозван	банки	
ПромсвБ-05	4 500 R	7.75	18.11.11		18.05.12		10.9	101.35	0.10	882	101.10	101.35		6.26	3.81	0.82	BB-/Ba2/отозван	банки	
ПромсвБ-06	5 000 R	8.25	08.12.11		17.06.13		24.0	101.35	-0.30	2 448	101.30	101.67		7.50	4.06	1.73	BB-/Ba2/отозван	банки	
ПромТр02об	3 000 R	0.01	18.10.11		18.10.11		3.8	90.63	0.63		88.00	91.99		37.42	0.01	0.22		машиностр.	
ПромТр03об	5 000 R	18.00	27.07.11	27.07.11	24.07.13	1.0	25.3	96.50	-0.35	2 600	96.50		76.65		9.30	0.05		машиностр.	
ПротекФин1	5 000 R	12.00	02.11.11		02.11.11		4.3	99.00		24	99.00	100.70		15.46	6.04	0.30		торговля	
ПрофМедияФ-1	3 000 R	10.50	21.07.11	23.07.13	16.07.15	25.0	49.3	103.41	-0.01	10 017	103.35	103.52	8.79		5.06	1.69		телеком	
Разг.БО-13	1 000 R		26.11.37		13.06.12		11.7												c/x
Разг.БО-16	3 000 R	12.00	09.11.11	07.11.12	07.05.14	17.0	34.8	100.05											

Рынок рублевых облигаций

Выпуск	Объем, млн	Купон, %	Дата			Месяцев до		Цена	Изм.	Торговый объем, шт (осн.+ПРС)	Котировки		Доходность, %			Дюр, лет	Рейтинг F/M/S	Сектор
			купона	оферты	погаш	офрт	погаш				покупка	продажа	офрт	погаш	текущ			
КОРПОРАТИВНЫЕ РУБЛЕВЫЕ ОБЛИГАЦИИ (продолжение)																		
РЖД-16обл	15 000 R	7.90	12.12.11	06.06.16	05.06.17	60.0	72.3	100.60	-0.05	1126 842	100.52	100.70	7.90		3.92	3.88	BBB/Baa1/BBB	транспорт
РЖД-17обл	15 000 R	10.80	25.07.11	24.07.13	16.07.18	25.0	85.9	109.06			108.85	109.18	6.15		4.94	1.74	BBB/Baa1/BBB	транспорт
РЖД-18обл	15 000 R	11.00	25.07.11	23.07.14	15.07.19	37.0	98.0	113.62	0.02	12 191	113.50	113.65	6.15		4.83	2.46	BBB/Baa1/BBB	транспорт
РЖД-19обл	15 000 R	13.50	25.07.11	27.07.11	08.07.24	1.0	158.7	101.06			100.75	101.37	-0.27		6.66	0.08	BBB/Baa1/BBB	транспорт
РЖД-23обл	15 000 R	9.00	04.08.11	05.02.15	16.01.25	44.0	165.1	106.03			105.83	106.10	7.16		4.23	2.87	BBB/Baa1/BBB	транспорт
РК Казначей-01	3 000 R	10.50	25.11.11	23.11.12	20.11.15	17.0	53.6										B/B1/	банки
РМК-финанс-03	3 000 R	10.40	20.12.11	17.12.13	15.12.15	30.0	54.4	103.70	-0.40	23 705	103.30	103.90	8.90		5.00	2.06		сырье
РМК-финанс-04	5 000 R	9.00	08.12.11	10.06.14	02.06.16	36.0	60.1	100.21	-0.09	165 090	100.10	100.21	9.08		4.48	2.43		сырье
Росбанк БО-01	5 000 R	7.40	23.12.11	27.06.12	21.06.13	12.0	24.2	101.55		253 000	101.45	101.60	5.81		3.65	0.93	BBB+/Baa3/BB+	банки
Росбанк БО-02	5 000 R	8.00	08.07.11		08.07.13		24.7	102.17	-0.43		102.35	102.55		6.95	3.88	1.73	BBB+/Baa3/BB+	банки
Росбанк-А3	5 000 R	6.90	05.11.11		06.11.13		28.8	99.90		2 000	99.90	100.20		7.06	3.46	2.06	BBB+/Baa3/BB+	банки
Росбанк-А5	5 000 R	7.40	05.11.11		07.11.14		41.0	100.01			100.00			7.53	3.71	2.80	BBB+/Baa3/BB+	банки
Росгосстрах-1	4 000 R	10.00	21.07.11	23.07.12	16.07.15	13.0	49.3	101.90	0.80		101.30	101.90			4.89	0.93		финансы
Росгосстрах-2	5 000 R	10.50	10.11.11	12.11.12	02.11.17	17.0	77.3	101.75		3	101.75	103.10	9.23		5.15	1.20		финансы
РосДорБанк-1	1 050 R	10.50	08.12.11	08.12.11	09.12.13	5.0	29.9	100.01		44	100.01	100.74	10.48		5.26	0.42		банки
Роснано-1	8 000 R	8.90	29.06.11		20.12.17		78.9											финансы
Роснано-2	10 000 R	8.90	29.06.11		20.12.17		78.9											финансы
Роснано-3	15 000 R	8.90	29.06.11		20.12.17		78.9											финансы
РоссельБ 10	5 000 R	9.00	10.08.11	10.02.13	29.01.20	20.0	104.6	103.86	0.01		102.50	103.95	6.50		4.32	1.41	BBB/Baa1/	банки
РоссельБ 11	5 000 R	9.00	11.08.11	11.02.13	30.01.20	20.0	104.6	103.85	0.03		102.50	103.89	6.51		4.32	1.41	BBB/Baa1/	банки
РоссельБ 3	10 000 R	9.25	18.08.11	17.02.14	09.02.17	32.0	68.5	105.15			104.50	105.20	7.16		4.39	2.19	BBB/Baa1/	банки
РоссельБ 4	10 000 R	11.50	05.10.11	07.10.11	27.09.17	3.0	76.1										BBB/Baa1/	банки
РоссельБ 5	10 000 R	13.50	06.12.11	08.12.11	27.11.18	5.0	90.3				99.50						BBB/Baa1/	банки
РоссельБ 6	5 000 R	7.80	19.08.11	17.08.14	09.02.18	38.0	80.6	101.97			101.01		7.20		3.81	2.59	BBB/Baa1/	банки
РоссельБ 7	5 000 R	6.85	13.12.11	11.06.13	05.06.18	24.0	84.5	100.25		7 976	100.15	100.25	6.82		3.41	1.74	BBB/Baa1/	банки
РоссельБ 8	5 000 R	10.10	24.11.11	26.11.12	14.11.19	17.0	102.1	105.26	0.11		104.00	105.44	6.18		4.78	1.27	BBB/Baa1/	банки
РоссельБ 9	5 000 R	10.10	24.11.11	26.11.12	14.11.19	17.0	102.1	105.26			104.00	105.44	6.18		4.78	1.27	BBB/Baa1/	банки
РоссельБ БО-01	5 000 R	7.20	31.08.11	31.08.12	28.08.13	14.0	26.4	101.50		5 795	101.50		5.91		3.54	1.07	BBB/Baa1/	банки
РоссельБ БО-05	10 000 R	7.20	31.08.11	31.08.12	28.08.13	14.0	26.4	101.50		133 610	100.00	101.50	5.91		3.54	1.07	BBB/Baa1/	банки
РоссельБ БО-06	10 000 R	6.60	01.11.11	04.05.12	29.10.13	10.0	28.5	100.72	-0.18	434 999	100.50		5.73		3.27	0.79	BBB/Baa1/	банки
Ростелеком-01	3 000 R	9.50	11.08.11	11.08.11	08.08.13	2.0	25.8	100.50		46 419		100.48	5.35		4.71	0.12	BB+/BB-	телеком
Ростелеком-02	2 000 R	10.50	17.11.11		17.11.11		4.8										BB+/BB-	телеком
Ростелеком-03	3 000 R	8.50	13.09.11		13.03.12		8.7	101.28					5.70		4.18	0.43	BB+/BB-	телеком
Ростелеком-04	2 000 R	7.50	05.10.11		03.04.13		21.5	100.52				100.67	8.44		3.72	1.33	BB+/BB-	телеком
Ростелеком-05	2 000 R	7.60	30.11.11		30.05.12		11.3	101.10		2 161	101.10	101.35	5.99		3.75	0.63	BB+/BB-	телеком
Ростелеком-06	2 000 R	7.80	30.11.11		30.05.12		11.3	102.13				102.25	5.69		3.91	0.86	BB+/BB-	телеком
Ростелеком-07	3 000 R	9.30	30.08.11		30.08.11		2.1	100.66		296	100.03	100.90	5.46		4.61	0.17	BB+/BB-	телеком
Ростелеком-08	3 000 R	6.65	06.09.11		03.09.13		26.6	99.77			90.09	100.50	7.03		1.66	1.06	BB+/BB-	телеком
Ростелеком-09	2 000 R	8.10	08.09.11		08.12.11		5.5	100.58	-0.52	300 480			6.95		2.01	0.42	BB+/BB-	телеком
Ростелеком-10	2 000 R	6.31	23.08.11		21.05.13		23.1	100.10			99.77	100.20	7.93		1.57	1.35	BB+/BB-	телеком
Ростелеком-11	3 000 R	11.70	03.08.11	09.08.11	24.07.19	1.0	98.3	106.35	0.05	31 021	106.22	106.35	-19.16		2.74	0.14	BB+/BB-	телеком
Ростелеком-12	1 500 R	15.00	19.07.11	21.07.11	17.07.12	1.0	12.9	100.90		5 300	100.80	101.80	0.06		7.41	0.06	BB+/BB-	телеком
Ростелеком-13	2 000 R	11.00	20.07.11	21.10.11	17.10.12	4.0	15.9	102.03		180 000			4.41		2.69	0.30	BB+/BB-	телеком
Ростелеком-14	1 000 R	11.40	21.07.11		18.10.12		16.0	105.42	-0.08		99.00	106.60		7.22	2.70	1.13	BB+/BB-	телеком
РТК-Финанс 01	3 000 R	10.75	21.09.11	25.12.12	18.06.14	18.0	36.2	100.30		383 703	100.03	100.30	10.84		2.67	1.26		финансы
РТК-Лизинг БО-01	1 500 R	12.00	09.08.11	16.08.11	06.08.13	2.0	25.7	100.35	0.08	17 457	100.15	100.44	7.90		5.96	0.12		финансы
Русал Братск-7	15 000 R	8.30	01.09.11		22.02.18		81.1	100.35		60 238	100.05	100.39		8.40	4.12	4.72		Металлургия
Русал Братск-8	15 000 R	8.50	17.10.11	13.04.15	05.04.21	46.0	119.0	100.01		50 000	99.90	100.10	8.67		4.24	3.01		Металлургия
РусГидро-01	10 000 R	8.00	24.10.11	18.04.16	12.04.21	59.0	119.2	100.55	0.05	251 528	100.50	100.60	8.01		3.97	3.74	/Baa3/BBB-	энергетика
РусГидро-02	10 000 R	8.00	24.10.11	18.04.16	12.04.21	59.0	119.2	100.55	-0.05	884	100.55	100.60	8.01		3.97	3.74	/Baa3/BBB-	энергетика
РусМоре об	2 000 R	12.00	15.09.11		14.06.12		11.8	94.41	-7.09		87.07	101.75		19.75	3.17	0.77		потреб. тов.
РусСтанд-7	5 000 R	7.50	20.09.11		20.09.11		2.8	100.15		195	100.16	100.30		6.89	3.73	0.22	B+/Baa3/B+	банки
РусСтанд-8	5 000 R	7.75	14.10.11		13.04.12		9.7	100.57			100.76		7.10		3.84	0.73	B+/Baa3/B+	банки
Русфинанс10	2 000 R	7.90	15.11.11	19.11.13	10.11.15	29.0	53.2	100.75			87.07	101.30	7.63		3.91	2.06	/Baa2/BB+	банки
Русфинанс11	2 000 R	7.90	16.11.11	20.11.13	11.11.15	29.0	53.3	100.75			100.51		7.63		3.91	2.06	/Baa2/BB+	банки
Русфинанс8	2 000 R	7.70	19.09.11	17.09.12	14.09.15	15.0	51.3	101.40			101.10	102.15	6.59		3.79	1.10	/Baa2/BB+	банки
Русфинанс9	2 000 R	7.70	20.09.11	18.09.12	15.09.15	15.0	51.4	101.40			101.10	102.15	6.61		3.79	1.10	/Baa2/BB+	банки
Рыбкэб-1	1 000 R	0.01	30.08.11		28.02.12		8.2											производство
СатурнНПО2	2 000 R	9.25	20.09.11		20.09.11		2.8	100.00		205	99.90		9.34		4.64	0.21		машиностр.
СатурнНПО3	3 500 R	8.50	06.12.11	06.12.11	06.06.14	5.0	35.8	49.50			1.00	98.00	424.24		8.56	0.08		машиностр.
Сахатрнфр2	2 500 R	12.20	29.07.11		26.07.13		25.3	101.75		18 044	100.50	101.75</						

Рынок рублевых облигаций

Выпуск	Объем, млн	Купон, %	Дата			Месяцев до		Цена	Изм.	Торговый объем, шт (осн.+РПС)	Котировки		Доходность, %			Дюр, лет	Рейтинг F/M/S	Сектор
			купона	оферты	погаш	офрт	погаш				покупка	продажа	офрт	погаш	текущ			
КОРПОРАТИВНЫЕ РУБЛЕВЫЕ ОБЛИГАЦИИ (продолжение)																		
СКБ-банк БО-05	2 000 R	8.25	13.10.11	11.10.12	10.04.14	16.0	33.9	100.31	-0.04		100.05	100.30	8.14	4.10	1.14	V/B2/	банки	
Соллерс БО-02	2 000 R	13.00	02.11.11	07.05.12	01.05.13	10.0	22.5	104.30	-0.19	1 200	103.01	104.30	7.67	6.22	0.77		автопром	
Соллерс2	3 000 R	12.50	20.07.11		17.07.13		25.0	105.95	0.14	576	105.70	105.95		9.46	5.88	1.64		автопром
СОРУС КАП2	1 500 R		07.07.11		05.04.12		9.4											торговля
СПбТел-01	5 000 R	8.40	23.12.11	22.06.16	11.06.21	61.0	121.2											телеком
СПбТел-02	5 000 R	8.40	23.12.11	22.06.16	11.06.21	61.0	121.2											телеком
СПбТел-03	3 000 R	8.40	23.12.11	22.06.16	11.06.21	61.0	121.2											телеком
СтИндустр1	1 000 R		07.07.11		07.07.11		0.3											строительство
СтрТрГаз02	5 000 R	8.49	15.07.11		13.07.12		12.7	96.20	0.20	13 891	95.50	96.22		12.85	4.40	0.87		строительство
СтрТрГаз03	5 000 R	8.50	13.10.11		11.04.13		21.8	93.99			88.01	99.97		12.70	4.51	1.48		строительство
СУ-155 3об	3 000 R	12.70	17.08.11		15.02.12		7.8	97.70	0.20	219	97.50	97.80		17.24	6.48	0.52		строительство
СудострБ БО-01	2 000 R	9.75	03.09.11	03.03.12	03.03.14	8.0	32.7	98.50			97.55	98.97	12.41	4.99	0.59	/B3/	банки	
СудострБ-3	1 500 R	9.25	05.09.11	05.09.11	03.09.12	2.0	14.5	100.00		119 000	98.75	100.00	9.33	4.61	0.18	/B3/	банки	
СУЭК Финанс-01	10 000 R	9.35	08.07.11	10.07.13	26.06.20	25.0	109.6	103.77	-0.08	400 227	103.30	103.78	7.40	4.49	1.70		сырье	
СэтлГрупп1	1 000 R	11.70	15.11.11		15.05.12		10.8	100.00		116	99.90	100.00		12.01	5.83	0.77		сырье
Татнефть БО-01	5 000 R	7.25	23.09.11		20.09.13		27.2	101.32	0.46	70	101.20	101.33		6.71	3.57	1.94	V+//	сырье
Таттелеком 4	1 500 R	8.25	03.11.11		01.11.12		16.4	101.85			95.01			6.90	4.04	1.21		телеком
ТатфондБ 5	2 000 R	8.50	21.09.11		21.03.12		8.9	100.60	-0.10		100.22	100.60		7.76	4.21	0.66	/B2/	банки
ТатфондБ 6	2 000 R	8.75	30.08.11	28.02.12	26.02.13	8.0	20.3	100.60	0.01	10 000	99.90	100.65	7.94	4.34	0.60	/B2/	банки	
ТатфондБ 7	1 000 R	8.75	16.12.11	22.12.11	14.12.12	6.0	17.9	100.65			100.65	100.75	7.20	4.34	0.45	/B2/	банки	
ТатфондБ БО-01	2 000 R	9.50	30.06.11	28.06.12	26.12.13	12.0	30.4	101.75					7.80	4.66	0.87	/B2/	банки	
ТатфондБ БО-02	2 000 R	8.75	20.10.11	18.10.12	17.04.14	16.0	34.2	100.24	0.12		100.00	100.50	8.72	4.35	1.15	/B2/	банки	
ТВЗ БО-01	2 000 R	6.50	14.12.11		12.06.13		23.9				90.09							машиностр.
ТГК-1 01	4 000 R	8.50	13.09.11	15.03.12	11.03.14	9.0	32.9	101.78	1.08	46 535			5.93	4.16	0.66		энергетика	
ТГК-1 02	5 000 R	16.99	05.07.11	11.07.11	01.07.14	0.0	36.7	100.50	-0.05	402	100.40	100.50	-3.11	8.43	0.04		энергетика	
ТГК-10 об2	5 000 R	7.60	10.08.11	10.08.11	06.02.13	1.0	19.7											энергетика
ТГК-2 БО-01	5 000 R	9.00	20.09.11		17.09.13		27.1	100.15		52 000	100.15	100.35		9.11	4.48	1.85	CCC//	энергетика
ТГК-2-01	4 000 R	6.75	30.08.11		30.08.11		2.1	100.28	0.28		99.50			5.14	3.36	0.17	CCC//	энергетика
ТГК-4 об.1	5 000 R	8.00	01.12.11		31.05.12		11.3											энергетика
ТГК-5-01	5 000 R	8.75	14.10.11	16.10.13	06.10.17	28.0	76.4	102.25			101.15	101.80	7.76	4.27	1.96		энергетика	
ТГК-6-01	5 000 R	8.30	01.09.11	03.09.13	24.08.17	27.0	75.0	100.50	-0.20	75 924	100.50	100.85	8.15	4.12	1.85		энергетика	
ТГК-6ИИв-1	2 000 R	7.50	23.08.11		21.02.12		8.0	101.02	0.02	200 000	95.00			6.03	1.85	0.60		энергетика
ТГК-8 01	3 500 R	8.80	10.11.11		10.05.12		10.6											энергетика
ТГК-9-01	7 000 R	8.10	15.08.11	15.08.13	07.08.17	26.0	74.4	100.35	0.05	50 030	100.15	100.35	8.04	4.03	1.80		энергетика	
Терна-Ф 02	1 500 R	1.00	04.11.11		04.11.11		4.3											производство
ТехНикольФ	3 000 R	1.00	08.09.11		07.03.12		8.5	100.25			99.50	101.00		0.64	0.50	0.69		производство
ТКСБанк 02	1 400 R	20.00	27.07.11		28.07.13		25.4	112.90	-0.25	119	112.37	112.90		13.15	8.88	1.50		банки
ТКСБанк БО-01	1 600 R	14.22	23.09.11		20.09.13		27.2	103.39		1	102.51	103.39		12.80	6.86	1.71		банки
ТКСБанк БО-02	1 500 R	16.50	29.11.11	29.11.11	26.11.13	5.0	29.4	101.80	-0.25	65 719	101.81	102.10	12.31	8.08	0.38		банки	
ТКСБанк БО-03	1 500 R	14.00	23.08.11	21.08.12	18.02.14	14.0	32.2	102.20		30 005	102.05	102.20	12.22	6.83	0.94		банки	
ТМК БО-01	5 000 R	8.85	25.10.11		22.10.13		28.3	102.24			100.52	103.00		7.92	4.32	1.97	/B1/B	производство
Трансаэро-1	3 000 R	11.85	26.10.11	25.04.12	23.10.13	10.0	28.3	102.69	0.37	90 546	102.06	102.69	8.57	5.75	0.74		транспорт	
ТрансКапитал-2	1 800 R	8.15	20.09.11	18.09.12	15.03.16	15.0	57.4	100.72	0.17		100.00	100.75	7.65	4.04	1.09	/B1/	банки	
ТрансКонт1	3 000 R	9.50	30.08.11		26.02.13		20.3	104.57		40 465	104.53	105.05		6.66	4.53	1.45	BB+/Ba2/	транспорт
ТрансКонт2	3 000 R	8.80	08.12.11		04.06.15		47.9	103.92		14	103.40	103.92		7.53	4.22	2.64	BB+/Ba2/	транспорт
ТрансКред БО-1	5 000 R	7.80	17.11.11		17.11.13		29.1	101.30		50 000	101.03	101.40		7.23	3.82	2.07	/Ba1/BB	банки
ТрансКред2	3 000 R	6.90	13.12.11		12.06.12		11.7	100.87			100.25			6.04	3.41	0.89	/Ba1/BB	банки
ТрансКред3	5 000 R	10.30	07.07.11		07.07.11		0.3	100.27			100.10	100.14		0.42	5.12	0.03	/Ba1/BB	банки
ТрансКред5	3 000 R	7.90	11.08.11		12.08.13		25.9	101.60	-0.05	200 694	101.17			7.20	3.90	1.82	/Ba1/BB	банки
ТрансКред6	4 000 R	8.25	20.10.11		17.04.14		34.2	101.85			101.24	102.35		7.64	4.04	2.35	/Ba1/BB	банки
Трансмаш БО-01	3 000 R	6.50	28.07.11		23.01.14		31.4											машиностр.
Транснефть-01	35 000 R	10.00	21.05.12	20.05.15	13.05.19	47.0	95.9	108.15			100.00	110.00	7.49	9.22	3.17	/Baa1/BBB	сырье	
Транснефть-02	35 000 R	9.75	11.10.11		01.10.19		100.6											/Baa1/BBB
Транснефть-03	65 000 R	9.90	28.09.11	25.09.15	18.09.19	52.0	100.2	110.50	0.10	380 270	110.10	110.50	6.94	8.94	3.25	/Baa1/BBB	сырье	
Тюменэнрг2	2 700 R	8.70	29.09.11		29.03.12		9.2	102.01			99.50	102.15		6.01	4.25	0.69		энергетика
УБРИР-02	2 000 R	9.50	29.10.11	29.10.12	01.05.14	16.0	34.6	100.00	0.10	21 800	99.75	100.05	9.70	4.76	1.16	//B-	банки	
УВЗ-1	3 000 R	9.25	15.12.11	13.12.12	07.12.17	18.0	78.5	101.10	-0.06	3 363	100.35	101.25	8.61	4.56	1.29		машиностр.	
УВЗ-2	3 000 R	8.95	30.08.11	27.08.13	20.02.18	26.0	81.0	100.78	0.03		100.70	101.00	8.72	4.43	1.81		машиностр.	
УГМК-УЭМ01	3 000 R	8.25	30.08.11		28.02.12		8.2											металлургия
УМПО 3	3 000 R	10.00	15.12.11		14.06.12		11.8	100.50		1	100.22	102.00		9.66	4.96	0.86		машиностр.
Уралкалий БО-01	50 000 R	8.25	22.08.11		17.02.14		32.2	102.00			101.75	102.25		7.40	4.03	2.28	BB//BB	химия
УралсибЛК БО-01	2 000 R	9.50	02.09.11		28.02.14		32.6	101.69			101.55	101.85		8.47	2.33	1.23	V+//	финансы
УралсибЛК БО-03	3 000 R	9.50	02.08.11		29.10.13		28.5	101.48			101.35	101.85		8.44	2.33	1.05	V+//	финансы
УралсибЛК2	5 000 R	14.50	21.07.11		21.07.11		0.8	100										

Рынок рублевых облигаций

Выпуск	Объем, млн	Купон, %	Дата			Месяцев до		Цена	Изм.	Торговый объем, шт (осн.+РПС)	Котировки		Доходность, %			Дюр, лет	Рейтинг F/M/S	Сектор
			купона	оферты	погаш	офрт	погаш				покупка	продажа	офрт	погаш	текущ			
КОРПОРАТИВНЫЕ РУБЛЕВЫЕ ОБЛИГАЦИИ (продолжение)																		
ХКФ Банк-7	5 000 R	9.00	28.07.11	30.04.12	23.04.15	10.0	46.5	100.01	-1.72	25 002	101.80	102.00	9.17		2.24	0.74	BB/Вa3/B+	банки
Х-МСтройР2	2 000 R	10.00	12.07.11		12.07.11		0.5											строительство
Центр-инв. БО-01	1 500 R	8.40	20.12.11	20.12.12	17.06.14	18.0	36.2	100.15		8 000	100.06	100.20	8.43		4.18	1.31		банки
Центр-инв. БО-05	1 000 R	8.40	20.12.11	20.12.12	17.06.14	18.0	36.2	100.09	-0.01		100.00	100.18	8.48		4.18	1.31		банки
Центр-инв2	3 000 R	9.25	28.06.11	29.06.12	24.06.14	12.0	36.4	101.26					8.01		4.56	0.87	/B1/	банки
Черкизово БО-03	3 000 R	8.25	11.11.11		08.11.13		28.8	100.60		30	100.30	100.60		8.12	4.09	2.02	/B2/	банки
ЧТПЗ 03об	8 000 R	8.00	25.10.11	24.04.12	21.04.15	10.0	46.5				96.01						/отозван/	производство
ЧТПЗ БО-01	5 000 R	16.50	06.12.11	08.12.11	04.12.12	5.0	17.5	103.39	-0.17	654	103.01	103.38	8.60		7.96	0.41	/отозван/	производство
ЭлемЛиз-02	2 300 R	11.50	08.09.11		04.09.14		38.8	100.01			100.01	100.50		12.00	2.87	2.41		финансы
ЮниКредиБанк-04	10 000 R	7.00	15.11.11	16.11.12	10.11.15	17.0	53.2	100.87					6.39		3.46	1.26	BB/Вa3/B+	банки
ЮниКредиБанк-05	5 000 R	7.50	06.09.11	03.09.13	01.09.15	27.0	50.9	101.17				101.20	7.03		3.70	1.88	BB/Вa3/B+	банки
Юнимилк 01	2 000 R	14.00	06.09.11		06.09.11		2.4	100.50			100.00	101.00		11.40	6.95	0.18		банки
ЮТэйр-Ф БО-1	1 500 R	12.50	28.06.11		26.03.13		21.3	108.22						7.65	2.88	1.45		транспорт
ЮТэйр-Ф БО-2	1 500 R	12.50	28.06.11		26.03.13		21.3	108.02						7.77	2.88	1.45		транспорт
ЮТэйр-Ф БО-3	1 500 R	9.45	22.09.11		19.12.13		30.2	102.89	-0.11		102.65			8.40	2.29	2.07		транспорт
ЮТэйр-Ф БО-4	1 500 R	9.00	29.06.11		26.03.14		33.4	100.18						9.23	2.24	2.21		транспорт
ЮТэйр-Ф БО-5	1 500 R	9.00	29.06.11		26.03.14		33.4	100.16						9.24	2.24	2.21		транспорт
Якутскэн БО-01	3 000 R	8.25	06.09.11		03.09.13		26.6	101.80		2 300	101.60	101.96		7.47	4.04	1.86	BB//	энергетика
Якутскэн02	1 200 R	10.30	08.09.11		08.03.12		8.5	103.18						5.65	4.98	0.64	BB//	энергетика

Рынок рублевых облигаций

Выпуск	Объем, млн	Купон, %	Дата			Месяцев до		Цена	Изм.	Торговый объем, шт (осн.+РПС)	Котировки		Доходность, %			Дюр, лет	Рейтинг F/M/S	Сектор
			купона	оферты	погаш	офрт	погаш				покупка	продажа	офрт	погаш	текуц			
ГОСУДАРСТВЕННЫЕ И МУНИЦИПАЛЬНЫЕ ОБЛИГАЦИИ																		
Беларусь-01	7 000 R	8.70	22.09.11		20.12.12	18.1	93.38	-1.61	3 154		93.36	94.40		14.42	2.32	1.23	гос. бумаги	
ВолгогрОбл-34005	3 000 R	8.00	09.11.11		04.05.16	59.1	100.50	0.50			100.30	100.50		7.60	3.97	3.01	муниципальный	
ВолгогрОбл4	1 000 R	7.15	15.11.11		15.05.12	10.8	101.00							6.51	3.73	0.81	муниципальный	
ВолгогрОбл9	2 000 R	8.25	07.12.11		04.06.14	35.8	101.93	-0.82			100.01	103.00		6.98	4.04	1.77	муниципальный	
ИркОбл31-5	2 200 R	7.70	26.10.11		26.10.11	4.0	100.00		25		100.00			7.90	2.58	0.31	муниципальный	
ИркОбл31-6	3 800 R	9.15	15.08.11		22.11.12	17.1	102.62				99.51	102.80		5.74	2.98	0.71	муниципальный	
Казань07	2 000 R	8.75	21.09.11		15.12.14	42.2	102.06	0.09			101.01	101.80		7.59	2.14	1.75	муниципальный	
КалужОбл-2	1 300 R	8.40	29.08.11		29.08.11	2.1	100.55				100.11			4.96	2.03	0.16	муниципальный	
КалужОбл-3	1 000 R	8.95	01.09.11		29.11.12	17.4	102.57				100.01			6.65	2.17	1.01	муниципальный	
КалужОбл-4	1 500 R	10.11	29.06.11		26.06.13	24.3											муниципальный	
КалужОбл-5	2 500 R	8.20	25.08.11		19.05.16	59.6	101.96				101.65	102.35		7.88	2.00	3.44	муниципальный	
Карелия 11	800 R	9.70	10.11.11		10.05.12	10.6	102.95	-0.15			99.10	103.10		5.67	4.70	0.69	муниципальный	
Карелия 3	2 000 R	9.91	22.09.11		18.06.15	48.4	105.77		68 276		104.50	105.90		7.02	2.34	1.90	муниципальный	
КОМИ Тв об	1 000 R	8.00	23.11.11		22.11.13	29.3	101.77				101.00			7.10	3.96	1.67	муниципальный	
КОМИ 8в об	1 000 R	7.50	04.09.11		03.12.15	54.0	95.94				92.75			7.84	3.92	3.07	муниципальный	
КОМИ 9в об	2 100 R	7.75	19.10.11		18.10.14	40.3	101.12				100.00	101.70		7.03	3.84	2.38	муниципальный	
КраснЯрк4	10 200 R	10.89	11.08.11		08.11.12	16.7	104.15	-0.10	1		104.15	104.69		6.20	2.61	0.84	муниципальный	
ЛенОбл-3об	1 300 R	12.00	09.12.11		05.12.14	41.9	113.36				113.00	116.00		7.53	5.28	2.74	муниципальный	
МГор39-об	4 800 R	8.00	21.07.11		21.07.14	37.3	101.60	-0.22	1		101.65	102.00		6.90	3.90	2.53	муниципальный	
МГор44-об	5 000 R	8.00	24.12.11		24.06.15	48.6	100.24		12 409		100.01	100.34		7.34	4.00	3.28	муниципальный	
МГор45-об	15 000 R	8.00	27.12.11		27.06.12	12.2	102.53							5.45	3.91	0.93	муниципальный	
МГор48-об	30 000 R	8.00	11.12.11		11.06.22	133.4	92.00	-0.50	801		92.00	92.40		8.03	4.36	7.03	муниципальный	
МГор49-об	25 000 R	8.00	14.12.11		14.06.17	72.6	98.97		2		98.00	98.50		7.55	4.05	4.57	муниципальный	
МГор50-об	15 000 R	8.00	18.12.11		18.12.11	5.8	101.59	0.03			101.35	101.90		4.64	3.95	0.46	муниципальный	
МГор53-об	15 000 R	8.00	01.09.11		01.09.13	26.6	102.45	-0.05	27 900		102.35	102.60		6.20	3.94	1.89	муниципальный	
МГор54-об	15 000 R	8.00	05.09.11		05.09.12	14.5	102.57		15		102.57	103.00		5.40	3.93	1.08	муниципальный	
МГор56-об	20 000 R	8.00	22.09.11		22.09.16	63.8	99.00		300		98.35	99.00		7.53	4.07	4.05	муниципальный	
МГор61-об	15 000 R	15.00	03.09.11		03.06.13	23.6	117.43		200		116.86	117.43		5.57	3.22	1.63	муниципальный	
МГор62-об	20 000 R	14.00	08.09.11		08.06.14	35.9	117.84	0.04	502 264		117.70	117.84		6.50	3.00	2.36	муниципальный	
МГор63-об	15 000 R	15.00	10.09.11		10.12.13	29.9	121.06		300		120.50	120.98		5.87	3.12	2.01	муниципальный	
МГор66-об	110 000 R	8.75	23.08.11		23.11.18	29.2	106.40		80 000		120.50	106.75		7.89	2.07	5.14	муниципальный	
Мос. обл. 7в	16 000 R	8.00	19.10.11		16.04.14	34.1	101.05	0.03	5 591		101.05	101.29		7.71	3.95	2.35	муниципальный	
Мос. обл. 8в	10 000 R	9.00	13.12.11		11.06.13	23.8	102.48	0.03	100 745		102.50	102.60		7.14	4.38	1.20	муниципальный	
Мос. обл. 9в	33 000 R	18.00	27.09.11		15.03.12	8.7	106.25	-0.25	5 641		100.00	106.45		6.01	7.89	0.49	муниципальный	
НижегорОбл3	2 000 R	7.70	20.10.11		20.10.11	3.8	101.16				100.51	101.90		3.98	3.80	0.30	муниципальный	
НижегорОбл4	2 700 R	8.00	21.11.11		17.11.12	17.0	102.20	0.30	1 000		101.50	102.20		5.37	3.88	0.83	муниципальный	
ФФЗ 25063	30 000 R	6.20	10.08.11		09.11.11	4.5	100.89		380 000			100.95		3.81	1.53	0.35	муниципальный	
ФФЗ 25064	45 000 R	11.90	20.07.11		18.01.12	6.8	104.56		403 473					3.70	2.84	0.52	муниципальный	
ФФЗ 25065	46 000 R	12.00	29.06.11		27.03.13	21.3	110.80		50 003		110.70	110.90		5.60	2.70	1.49	муниципальный	
ФФЗ 25066	40 000 R	10.55	06.07.11		06.07.11	0.3	100.28	0.03	494 042			100.20		-0.59	2.62	0.02	муниципальный	
ФФЗ 25067	45 000 R	11.30	20.07.11		17.10.12	15.9	107.81	-0.01	200 000			107.80		5.19	2.61	1.16	муниципальный	
ФФЗ 25068	45 000 R	12.00	24.08.11		20.08.14	38.3	115.90		155 001		115.90	116.00		6.45	5.16	2.50	муниципальный	
ФФЗ 25070	44 947 R	10.00	28.09.11		28.09.11	3.1	101.44		70 247			101.61		4.25	4.92	0.24	муниципальный	
ФФЗ 25071	80 000 R	8.10	30.11.11		26.11.14	41.6	104.57	-0.02	500 000		104.51	104.63		6.69	3.86	2.86	муниципальный	
ФФЗ 25072	150 000 R	7.15	27.07.11		23.01.13	19.2	102.40		19 752		102.40	102.54		5.61	3.48	1.40	муниципальный	
ФФЗ 25073	150 000 R	6.85	03.08.11		01.08.12	13.4	101.80		368		101.80	101.91		5.20	3.36	1.00	муниципальный	
ФФЗ 25075	137 604 R	6.88	20.07.11		15.07.15	49.3	99.52	-0.03	100 230		99.48	99.98		7.14	3.45	3.27	муниципальный	
ФФЗ 25076	136 261 R	7.10	15.09.11		13.03.14	33.0	101.96	-0.02	387 501		101.92	101.95		6.39	4.56	2.30	муниципальный	
ФФЗ 25077	97 232 R	7.35	27.07.11		20.01.16	55.6	100.13	-0.07	204 412		100.11	100.13		7.45	3.66	3.58	муниципальный	
ФФЗ 25078	99 736 R	6.70	10.08.11		06.02.13	19.7	101.84	0.01	50 000		101.75	101.84		5.57	3.41	1.44	муниципальный	
ФФЗ 25079	10 000 R	7.00	07.12.11		03.06.15	47.9	99.95	-0.05	105 011		99.95	100.00		7.13	3.63	3.26	муниципальный	
ФФЗ 26198	42 117 R	6.00	03.11.11		02.11.12	16.5	100.85	-0.05	429 500		100.70	100.85		5.30	5.95	1.23	муниципальный	
ФФЗ 26199	44 000 R	6.10	13.07.11		11.07.12	12.7	101.20		1		101.15	101.25		5.00	1.50	0.96	муниципальный	
ФФЗ 26200	50 000 R	6.10	20.07.11		17.07.13	25.0	100.07	0.02	518 757		100.00	100.95		6.20	1.52	1.82	муниципальный	
ФФЗ 26202	40 000 R	11.20	21.09.11		17.12.14	42.3	114.46		212 140		114.40	114.49		6.68	2.44	2.78	муниципальный	
ФФЗ 26203	139 560 R	6.90	10.08.11		03.08.16	62.1	98.04	-0.11	200 000		98.00	98.15		7.50	3.51	3.97	муниципальный	
ФФЗ 26204	63 488 R	7.50	22.09.11		15.03.18	81.8	98.08	-0.17	485 174		98.03	98.08		8.02	3.81	4.89	муниципальный	
ФФЗ 26205	17 213 R	7.60	26.10.11		14.04.21	119.3	96.21	-0.29	41		96.30	96.56		8.33	4.24	6.39	муниципальный	
ФФЗ 26206	11 736 R	7.40	21.12.11		14.06.17	72.6	98.17	-0.18	160 004		98.11	98.25		7.94	4.05	4.54	муниципальный	
ФФЗ 46002	46 500 R	8.00	10.08.11		08.08.12	13.6	102.87		193 239			101.90		3.28	3.88	0.58	муниципальный	
ФФЗ 46014	29 145 R	7.00	07.09.11		29.08.18	87.3	96.10		531 000		92.50	96.50		7.88	3.63	5.06	муниципальный	
ФФЗ 46017	80 000 R	7.00	10.08.11		03.08.16	62.1	97.10	0.00	6646 451		97.40	97.55		7.47	1.80	3.67	муниципальный	
ФФЗ 46018	128 934 R	8.00	07.09.11		24.11.21	126.8	93.80		208		93.00	93.80		8.10	2.13	6.31	муниципальный	
ФФЗ 46019	26 000 R		28.03.12		20.03.19	94.1	74.75		1713 000		74.00	75.50		8				

Рынок еврооблигаций

Выпуск	Объем, млн	Купон, %	Дата			Месяцев до		Цена	Изм.	Торговый объем, шт	Котировки		Доходность, %			Дюр, лет	Рейтинг F/M/S	Сектор
			купона	оферты	погаш	офрт	погаш				покупка	продажа	офрт	погаш	текущ			
ЕВРООБЛИГАЦИИ																		
Ak bars-12	225 \$	10.25	03.12.11		03.12.12	17.5	108.64	-0.19					3.99	4.72	1.34	BB/Ba3/	банки	
Alfa-Bank-12	500 \$	8.20	25.12.11		25.06.12	12.1	104.44	0.12					3.62	3.93	0.96	BB/Ba1/B+	банки	
Alfa-Bank-13	400 \$	9.25	24.12.11		24.06.13	24.3	108.94	0.19					4.51	4.25	1.83	BB/Ba1/B+	банки	
Alfa-Bank-15_03_18	600 \$	8.00	18.09.11		18.03.15	45.3	106.22	-0.70					6.10	3.77	3.15	BB/Ba1/B+	банки	
Alfa-Bank-17	300 \$	8.64	22.08.11	22.02.12	22.02.17	8.0	68.9	101.95	-0.24			5.53	4.24	0.62	BB/Ba1/B+	банки		
Alfa-Bank-17_09_25	1 000 \$	7.88	25.09.11		25.09.17	76.1	104.27	-0.38					7.02	3.78	4.82	BB/Ba1/B+	банки	
Alfa-Bank-21	1 000 \$	7.75	28.10.11		28.04.21	119.8	100.04	-0.31					6.84	3.87	6.73	BB/Ba1/B+	банки	
Alliance Oil-15	350 \$	9.88	11.09.11		11.03.15	45.1	109.33	-0.53					6.97	4.52	3.03	B/B+	сырье	
Alrosa-14	500 \$	8.88	17.11.11		17.11.14	41.3	114.08	-0.09					4.36	3.89	2.94	BB-/Ba3/BB-	сырье	
Alrosa-20	1 000 \$	7.75	03.11.11		03.11.20	113.9	107.69	-0.28					6.63	3.60	6.63	BB-/Ba3/BB-	сырье	
Bank St-Petersburg-17	100 \$	10.50	25.07.11		25.07.17	74.0	104.96	-0.16					10.53	5.00	4.19	/Ba3/	банки	
BoM-13	500 \$	7.34	13.11.11		13.05.13	22.9	103.80	-0.45					5.18	3.53	1.73	BBB-/Baa1/	банки	
BoM-15	300 \$	7.50	25.11.11		25.11.15	53.7	96.87	1.57					8.36	3.87	3.65	BBB-/Baa1/	банки	
BoM-15_03_11	750 \$	6.70	11.09.11		11.03.15	45.1	101.39	-0.12					6.27	3.30	3.18	BBB-/Baa1/	банки	
BoM-17	400 \$	6.81	10.11.11		10.05.17	71.5	97.36	4.11					7.37	3.50	4.70	BBB-/Baa1/	банки	
Credit Europe Bank-13	300 \$	7.75	20.11.11		20.05.13	23.1										/Ba3/	банки	
EURDEV-14	500 \$	7.38	29.09.11		29.09.14	39.7	109.73	0.02					4.15	3.36	2.86	BBB/A3/BBB	банки	
Eurochem12	300 \$	7.88	21.09.11		21.09.12	15.1	103.01	-0.05					5.31	3.82	1.15	BB/BB	химия	
Evrax-04_18	850 \$	6.75	27.10.11		27.04.18	83.2	99.50	-0.11					6.84	3.39	5.34	B+/B1/B	металлургия	
Evrax-13	1 050 \$	8.88	24.10.11		24.04.13	22.2	108.62	-0.03					3.93	4.08	1.67	B+/B1/B	металлургия	
Evrax-15	750 \$	8.25	10.11.11		10.11.15	53.2	110.76	-0.20					5.45	3.72	3.66	/Ba3/BB-	металлургия	
Evrax-18	550 \$	9.50	24.10.11		24.04.18	83.1	114.38	-0.40					6.83	4.15	5.05	B+/B1/B	металлургия	
Gazprom-12	1 000 €	4.56	09.12.11		09.12.12	17.7	102.32	-0.04					2.87	4.46	1.39	BBB/Baa1/BBB	сырье	
Gazprom-12 JPY	30 000 ¥	2.89	15.11.11		15.11.12	16.9	100.87						2.24	1.43	1.35	BBB/Baa1/BBB	сырье	
Gazprom-13	1 750 \$	9.63	01.09.11		01.03.13	20.4	111.89	-0.24					2.35	4.30	1.54	BBB/Baa1/BBB	сырье	
Gazprom-13 GBP	800 G	6.58	31.10.11		31.10.13	28.6	106.39	-0.08					3.63	6.18	2.13	BBB/Baa1/BBB	сырье	
Gazprom-13-2	1 222 \$	4.51	22.07.11		22.07.13	25.2										BBB/Baa1/BBB	сырье	
Gazprom-13-5	400 \$	7.34	11.10.11		11.04.13	21.8	108.84	-0.25					2.27	3.37	1.67	BBB/Baa1/BBB	сырье	
Gazprom-13-6	500 \$	7.51	31.07.11		31.07.13	25.5	110.35	-0.20					2.40	3.40	1.91	BBB/Baa1/BBB	сырье	
Gazprom-14	780 €	5.03	25.02.12		25.02.14	32.5	103.46	-0.19					3.60	4.86	2.48	BBB/Baa1/BBB	сырье	
Gazprom-14_07_31	1 250 \$	8.13	31.07.11		31.07.14	37.7	113.45	-0.29					3.61	3.60	2.69	BBB/Baa1/BBB	сырье	
Gazprom-14-2	700 €	5.36	31.10.11		31.10.14	40.7	104.63	-0.23					3.81	5.13	3.00	BBB/Baa1/BBB	сырье	
Gazprom-15	1 000 €	5.88	01.06.12		01.06.15	47.8	105.46	-0.20					4.29	5.57	3.54	BBB/Baa1/BBB	сырье	
Gazprom-15_02_04	850 €	8.13	04.02.12		04.02.15	43.9	112.87	-0.27					2.16	7.20	3.16	BBB/Baa1/BBB	сырье	
Gazprom-15_11_29	1 000 \$	5.09	29.11.11		29.11.15	53.9	103.54	-0.30					4.20	2.46	3.93	BBB/Baa1/BBB	сырье	
Gazprom-16	1 350 \$	6.21	22.11.11		22.11.16	65.8	107.26	-0.48					4.68	2.90	4.57	BBB/Baa1/BBB	сырье	
Gazprom-17	500 €	5.14	22.03.12		22.03.17	69.8	101.73	-0.10					4.72	5.05	4.94	BBB/Baa1/BBB	сырье	
Gazprom-17-2	500 €	5.44	02.11.11		02.11.17	77.3	103.33	-0.26					4.76	5.26	5.25	BBB/Baa1/BBB	сырье	
Gazprom-18	1 200 €	6.61	13.02.12		13.02.18	80.8	108.49	-0.09					5.00	6.09	5.38	BBB/Baa1/BBB	сырье	
Gazprom-18-2	1 100 \$	8.15	11.10.11		11.04.18	82.7	116.54	-0.70					5.22	3.50	5.26	BBB/Baa1/BBB	сырье	
Gazprom-19	2 250 \$	9.25	23.10.11	23.04.12	23.04.19	10.0	95.2	123.53	-0.50							BBB/Baa1/BBB	сырье	
Gazprom-20	1 250 \$	7.20	01.08.11		01.02.20	104.7	109.30	-0.10					3.84	3.29	2.70	BBB/Baa1/BBB	сырье	
Gazprom-22	1 300 \$	6.51	07.09.11		07.03.22	130.2	104.56	-0.29					5.93	3.11	7.57	BBB/Baa1/BBB	сырье	
Gazprom-34	1 200 \$	8.63	28.10.11	28.04.14	28.04.34	35.0	278.0	122.94	-1.24			0.47	6.76	3.51	2.57	BBB/Baa1/BBB	сырье	
Gazprom-37	1 250 \$	7.29	16.08.11		16.08.37	318.2	106.37	-0.95					6.76	3.43	11.73	BBB/Baa1/BBB	сырье	
Gazprombank-13	500 \$	7.93	28.06.11		28.06.13	24.4	108.57	-0.24					3.46	3.65	1.80	/Baa3/BB	банки	
Gazprombank-14	500 \$	6.25	15.12.11		15.12.14	42.2	104.63	-0.31					4.78	2.99	3.10	/Baa3/BB	банки	
Gazprombank-15	1 000 \$	6.50	23.09.11		23.09.15	51.6	105.45	-0.26					5.05	3.08	3.64	/Baa3/BB	банки	
Gazprombank-16	120 \$	7.35	08.05.12		08.05.16	59.2										/Baa3/BB	банки	
Gazstream-13	647 \$	5.63	22.07.11		22.07.13	25.2	103.70	-0.08					3.75	2.71	1.90	BBB/Baa1/BBB	сырье	
HCFB-11-2	450 \$	11.75	11.08.11		11.08.11	1.5	101.12	-0.05					2.44	5.81	0.12	BB/Ba3/B+	банки	
HCFB-14	500 \$	7.00	18.09.11		18.03.14	33.2	102.61	-0.32					5.94	3.41	2.41	BB/Ba3/B+	банки	
IlB-13	200 \$	11.00	15.08.11		15.02.13	20.0										D/Caa2/D	банки	
Koks-16	350 \$	7.75	23.12.11		23.06.16	60.8	100.25	-0.01					7.69	3.86	4.07	/B2/B	металлургия	
KZOSRU-11	200 \$	9.25	30.10.11		30.10.11	4.2	103.30	-0.08					-0.40	4.48	0.34	RD/D	химия	
LenSpetsSMU-15	150 \$	9.75	09.08.11		09.11.15	53.2	105.50						117.31	23.10	0.62	/B	строительство	
Lukoil-14	900 \$	6.38	05.11.11		05.11.14	40.9	109.15	-0.19					3.46	2.92	3.01	BBB-/Baa2/BBB-	сырье	
Lukoil-17	500 \$	6.36	07.12.11		07.06.17	72.4	107.92	-0.45					4.81	2.94	4.95	BBB-/Baa2/BBB-	сырье	
Lukoil-19	600 \$	7.25	05.11.11		05.11.19	101.8	110.30	-0.88					5.68	3.29	6.28	BBB-/Baa2/BBB-	сырье	
Lukoil-20	800 \$	6.13	09.11.11		09.11.20	114.1	102.42	-0.60					5.78	2.99	7.04	BBB-/Baa2/BBB-	сырье	
Lukoil-22	500 \$	6.66	07.12.11		07.06.22	133.3	105.07	-0.50					6.02	3.17	7.76	BBB-/Baa2/BBB-	сырье	
MBRD-16	60 \$	10.38	10.09.11		10.03.16	57.3	98.14	-0.53					10.88	5.29	3.52	B+/B1/	банки	
MDM-11	200 \$	9.75	21.07.11		21.07.11	0.8	100.48	-0.01					2.43	4.85	0.07	BB/Ba2/B+	банки	
Moscow-11	374 €	6.45	12.10.11		12.10.11	3.6	101.28	-0.05					1.96	6.37	0.29	BBB/Baa1/BBB	муниципальный	
Moscow-16	407 €	5.06	20.10.11		20.10.16	64.7	101.52	-0.11					4.67	4.99	4.54	BBB/Baa1/BBB	муниципальный	
MTS-12	400 \$	8.00	28.07.11		28.01.12	7.2	103.22	-0.05					2.43	3.88	0.56	BB+/Ba2/BB	телеком	
MTS-20	750 \$	8.63	22.12.11		22.06.20	109.4	112.97	-0.21					6.15	3.82	6.62	BB+/Ba2/BB	телеком	
NKNH-12	101 \$	12.00	20.10.11		20.04.12	9.9	103.68	0.17					0.12	3.86	0.64	B/B1/	химия	
NKNH-15	200 \$	8.50	22.12.11		22.1													

Рынок еврооблигаций

Выпуск	Объем, млн	Купон, %	Дата			Месяцев до		Цена	Изм.	Торговый объем, шт	Котировки		Доходность, %			Дюр, лет	Рейтинг F/M/S	Сектор
			купона	оферты	погаш	офрт	погаш				покупка	продажа	офрт	погаш	текущ			
ЕВРООБЛИГАЦИИ																		
Raspaskaya-12	300 \$	7.50	22.11.11		22.05.12	11.0	102.95	-0.09					4.14	3.64	0.87	/B1/B+	сырье	
Renaissance-16	325 \$	11.00	21.10.11		21.04.16	58.7	100.48	-0.97					10.86	5.47	3.60	B-/B1/B	банки	
RenCap-13	225 \$	13.00	01.10.11		01.04.13	21.5	106.75	-0.12					8.76	6.09	1.53	B-/B1/B	банки	
Rosbank-12	130 \$	9.00	01.07.11		01.07.12	12.3										BBB+/Baa3/BB+	банки	
Rosselkhozbank-12 CHF	150 C	6.26	30.04.12		30.04.12	10.3										BBB/Baa1/	банки	
Rosselkhozbank-13	700 \$	7.18	16.11.11		16.05.13	23.0	107.68	-0.19					2.96	3.33	1.76	BBB/Baa1/	банки	
Rosselkhozbank-13 RUB	30 000 R	7.50	25.09.11		25.03.13	21.2	102.25	0.00					6.11	3.67	1.59	BBB/Baa1/	банки	
Rosselkhozbank-14	750 \$	7.13	14.07.11		14.01.14	31.1	107.70	-0.05					3.92	3.31	2.27	BBB/Baa1/	банки	
Rosselkhozbank-14-2	1 000 \$	9.00	11.12.11		11.06.14	36.0	113.71	-0.31					4.03	3.96	2.62	BBB/Baa1/	банки	
Rosselkhozbank-16	500 \$	6.97	21.09.11	21.09.11	21.09.16	3.0	100.79	0.25			3.51				0.23	BBB/Baa1/	банки	
Rosselkhozbank-16 RUB	20 000 R	8.70	17.09.11		17.03.16	57.5	103.90	-0.03					7.69	4.19	3.76	BBB/Baa1/	банки	
Rosselkhozbank-17	1 250 \$	6.30	15.11.11		15.05.17	71.6	105.51	-0.08					5.20	2.98	4.87	BBB/Baa1/	банки	
Rosselkhozbank-18	1 000 \$	7.75	29.11.11		29.05.18	84.3	113.33	-0.27					5.42	3.42	5.41	BBB/Baa1/	банки	
Rosselkhozbank-2'	800 \$	6.00	03.12.11		03.06.21	121.0	99.36	-0.07					6.09	3.02	7.36	BBB/Baa1/	банки	
RusHydro-15	20 000 R	7.88	28.10.11		28.10.15	52.8	101.28	0.13					7.65	3.90	3.46	/Baa3/BBB-	энергетика	
Russia-15	2 000 \$	3.63	29.10.11		29.04.15	46.7	102.32	-0.03					2.98	1.77	3.55	BBB/Baa1/BBB	гос. бумаги	
Russia-18	3 466 \$	11.00	24.07.11		24.07.18	86.1	142.28	0.01					4.06	3.87	5.17	BBB/Baa1/BBB	гос. бумаги	
Russia-18 RUB	90 000 R	7.85	10.09.11		10.03.18	81.6	104.49	-0.17					7.00	3.76	5.08	BBB/Baa1/BBB	гос. бумаги	
Russia-20	3 500 \$	5.00	29.10.11		29.04.20	107.6	102.60	-0.11					4.64	2.44	7.05	BBB/Baa1/BBB	гос. бумаги	
Russia-28	2 500 \$	12.75	24.12.11		24.06.28	206.9	177.04	-0.09					5.64	3.60	9.26	BBB/Baa1/BBB	гос. бумаги	
Russia-30	21 218 \$	7.50	30.09.11		31.03.30	228.4	117.05	0.06	25000 000				4.54	3.20	5.50	BBB/Baa1/BBB	гос. бумаги	
RusStandard-15	200 \$	8.88	16.12.11		16.12.15	54.4	102.12	-0.92					8.30	4.34	3.63	B-/Baa3/B+	банки	
RusStandard-16	200 \$	9.75	01.12.11		01.12.16	66.1	101.36	-0.14					10.76	4.81	4.00	B-/Baa3/B+	банки	
RZD-17	1 500 \$	5.74	03.10.11		03.04.17	70.2	105.37	-0.21					4.66	2.72	4.84	BBB/Baa1/BBB	транспорт	
RZD-31 GBP	350 G	4.24	25.09.11		25.03.31	240.4	100.58	-0.10					7.51	3.72	10.02	BBB/Baa1/BBB	транспорт	
Sberbank-11	750 \$	5.93	14.11.11		14.11.11	4.7	101.66	-0.08					1.54	2.92	0.38	BBB/Baa1/	банки	
Sberbank-13	500 \$	6.48	15.11.11		15.05.13	22.9	107.27	-0.16					2.50	3.02	1.77	BBB/Baa1/	банки	
Sberbank-13-2	500 \$	6.47	02.07.11		02.07.13	24.5	107.85	-0.07					2.45	3.00	1.85	BBB/Baa1/	банки	
Sberbank-14 CHF	400 C	3.50	12.11.11		12.11.14	41.1	101.77	-0.18					2.92	3.44	3.13	BBB/Baa1/	банки	
Sberbank-15_07	1 500 \$	5.50	07.07.11		07.07.15	49.0	105.00	-0.12					4.14	2.62	3.52	BBB/Baa1/	банки	
Sberbank-17	1 000 \$	5.40	24.09.11		24.09.17	76.0	102.44	-0.22					4.94	2.64	5.20	BBB/Baa1/	банки	
Sberbank-21	1 000 \$	5.72	16.12.11		16.06.21	121.4	98.65	-0.16					5.88	2.90	7.49	BBB/Baa1/	банки	
Severstal-13	1 250 \$	9.75	29.07.11		29.07.13	25.4	111.52	-0.06					3.95	4.37	1.85	BB-/Baa2/BB	сырье	
Severstal-14	375 \$	9.25	19.10.11		19.04.14	34.2	112.61	0.02					4.42	4.11	2.47	BB-/Baa2/BB	сырье	
Severstal-17	1 000 \$	6.70	25.10.11		25.10.17	77.1	101.37	-0.17					6.43	3.30	5.05	BB-/Baa2/BB	сырье	
SINEK-15	250 \$	7.70	03.08.11		03.08.15	49.9	108.00	-0.04					5.49	3.56	3.42	BBB-/Baa1/	финансы	
Sovkomflot-17	800 \$	5.38	27.10.11		27.10.17	77.1	99.57	-0.19					5.46	2.70	5.26	BBB-/Baa2/BBB-	транспорт	
TCS Finance-14	175 \$	11.50	21.10.11		21.04.14	34.3	102.73	-0.28					10.34	5.60	2.32	BBB-/Baa2/BBB-	банки	
TMK-11	600 \$	10.00	29.07.11		29.07.11	1.1	100.50	-0.04					4.27	4.97	0.09	/B1/B	производство	
TMK-18	500 \$	7.75	27.07.11		27.01.18	80.2	103.07	-0.37					6.67	3.76	4.98	/B1/B	производство	
TNK-11	500 \$	6.88	18.07.11		18.07.11	0.7										BBB-/Baa2/BBB-	сырье	
TNK-12	500 \$	6.13	20.09.11		20.09.12	15.0	103.26	-0.03					3.39	2.97	1.17	BBB-/Baa2/BBB-	сырье	
TNK-13	600 \$	7.50	13.09.11		13.03.13	20.8	108.38	-0.24					2.46	3.46	1.59	BBB-/Baa2/BBB-	сырье	
TNK-15	500 \$	6.25	02.08.11		02.02.15	43.9	107.78	-0.25					3.91	2.90	3.16	BBB-/Baa2/BBB-	сырье	
TNK-16	1 000 \$	7.50	18.07.11		18.07.16	61.6	112.82	-0.37					4.63	3.32	4.14	BBB-/Baa2/BBB-	сырье	
TNK-17	800 \$	6.63	20.09.11		20.03.17	69.8	107.83	-0.49					5.04	3.07	4.70	BBB-/Baa2/BBB-	сырье	
TNK-18	1 100 \$	7.88	13.09.11		13.03.18	81.7	114.32	-0.33					5.31	3.44	5.20	BBB-/Baa2/BBB-	сырье	
TNK-20	500 \$	7.25	02.08.11		02.02.20	104.7	110.16	-0.47					5.74	3.29	6.31	BBB-/Baa2/BBB-	сырье	
TransCapitalBank-17	100 \$	10.51	18.07.11		18.07.17	73.8	101.98	-0.23					11.21	5.16	4.13	/B1/B	банки	
TransCreditBank-11	350 \$		26.11.37		25.06.11	-0.1	100.08	-0.27								/Baa1/BBB	банки	
Transneft-12	500 \$	6.10	27.12.11		27.06.12	12.2	104.30	-0.04					1.74	2.93	0.98	/Baa1/BBB	сырье	
Transneft-12-2	700 €	5.38	27.12.11		27.06.12	12.2	102.64	-0.05					2.69	2.62	0.97	/Baa1/BBB	сырье	
Transneft-13	600 \$	7.70	07.08.11		07.08.13	25.7	110.76	-0.63					2.44	3.48	1.92	/Baa1/BBB	сырье	
Transneft-14	1 300 \$	5.67	05.09.11		05.03.14	32.7	106.56	-0.32					3.10	2.66	2.46	/Baa1/BBB	сырье	
Transneft-18	1 050 \$	8.70	07.08.11		07.08.18	86.6	122.55	-0.53					4.90	3.55	5.35	/Baa1/BBB	сырье	
URSA-11-1	130 \$	12.00	30.06.11		30.12.11	6.2	104.18	-0.08					3.62	5.76	0.47	B+/Baa3/	банки	
URSA-11-2	300 €	8.30	16.11.11		16.11.11	4.7	101.49	-0.09					4.18	8.18	0.38	B+/Baa3/	банки	
UTK-13 CLN	3 500 R	9.00	04.12.11		04.06.13	23.6										/B1/B	телеком	
VEB-16 CHF	400 C	3.75	17.02.12		17.02.16	56.5	99.41	-0.89					3.85	3.77	4.21	BBB/Baa1/BBB	банки	
VEB-17	600 \$	5.45	22.11.11		22.11.17	78.0	101.78	-0.30					5.12	2.68	5.34	BBB/Baa1/BBB	банки	
VEB-20	1 600 \$	6.90	09.07.11		09.07.20	110.0	105.96	-0.32					6.04	3.26	6.54	BBB/Baa1/BBB	банки	
VEB-25	1 000 \$	6.80	22.11.11		22.11.25	175.4	100.63	-0.42					6.73	3.38	9.06	BBB/Baa1/BBB	банки	
Vimpelcom-11	300 \$	8.38	22.10.11		22.10.11	3.9	101.95	-0.02					2.20	4.11	0.32	/Baa3/BB-	телеком	
Vimpelcom-13	1 000 \$	8.38	30.10.11		30.04.13	22.4	107.65	-0.01					4.02	3.89	1.70	/Baa3/BB-	телеком	
Vimpelcom-14	200 \$	4.25	29.09.11		29.06.14	36.6										/Baa3/BB-	телеком	
Vimpelcom-16	600 \$	8.25	23.11.11		23.05.16	59.7	109.18	0.02					6.06	3.78	4.02	/Baa3/BB-	телеком	
Vimpelcom-16_02_02	500 \$	6.49	02.08.11		02.02.16	56.0	102.38	-0.10					5.89	3.17	3.84	/Baa3/BB-	телеком	
Vimpelcom-17	500 \$	6.25	01.03.12		30.04.18	83.3	99.10	0.51					663.37	4.24	0.00	/Baa3/BB-	телеком	
Vimpelcom-18	1 000 \$	9.13	30.10.11		30.04.18	83.3	111.74	-0.43										

Департамент по операциям с долговыми инструментами

Исполнительный директор, руководитель департамента

Борис Гинзбург, ginzburgbi@uralsib.ru

Управление продаж и торговли

Руководитель управления

Сергей Шемардов, she_sa@uralsib.ru

Управление продаж

Елена Довгань, dov_en@uralsib.ru
Анна Карпова, karповаam@uralsib.ru
Екатерина Кочемазова, kochemazovaea@uralsib.ru
Дмитрий Попов, popovdv@uralsib.ru
Алексей Соколов, sokolovav@uralsib.ru

Алексей Соколов, sokolovav@uralsib.ru
Дэниэл Фельцман, feltsmad@uralsib.ru

Управление торговли

Вячеслав Чалов, chalovvg@uralsib.ru
Наталья Храброва, khrabrovann@uralsib.ru
Александр Глебов, glebovav@uralsib.ru

Управление по рынкам долгового капитала

Корпоративные выпуски

Артемий Самойлов, samojlova@uralsib.ru
Виктор Орехов, ore_vv@uralsib.ru
Дарья Сониюшкина, sonyushkinada@uralsib.ru
Алексей Чекушин, chekushinay@uralsib.ru

Региональные выпуски

Кирилл Иванов, ivanovkv@uralsib.ru
Александр Маргеев, margeevas@uralsib.ru

Сопровождение проектов

Гюзель Тимошкина, tim_gg@uralsib.ru
Галина Гудыма, gud_gi@uralsib.ru
Наталья Грищенко, grischenkovane@uralsib.ru
Антон Кулаков, kulakovak@uralsib.ru
Ольга Степаненко, stepanenkaa@uralsib.ru

Аналитическое управление

Руководитель управления

Константин Чернышев, che_kb@uralsib.ru

Дирекция анализа долговых инструментов

Руководитель Дмитрий Дудкин, dudkindi@uralsib.ru

Заместитель руководителя управления

Вячеслав Смольянинов, smolyaninovv@uralsib.ru

Долговые обязательства

Дмитрий Дудкин, dudkindi@uralsib.ru
Надежда Мырсыкова, myrsikovav@uralsib.ru
Ольга Стерина, sterinaoa@uralsib.ru
Юрий Голбан, golbanyv@uralsib.ru
Антон Табах, tabakhav@uralsib.ru

Нефть и газ

Алексей Кокин, kokinav@uralsib.ru
Юлия Новиченкова, novichenkova@uralsib.ru
Станислав Кондратьев, kondratievsv@uralsib.ru

Стратегия/Политика

Вячеслав Смольянинов, smolyaninovv@uralsib.ru
Леонид Слипченко, slipchenkola@uralsib.ru

Экономика

Алексей Девятов, devyatovae@uralsib.ru
Наталья Майорова, mai_ng@uralsib.ru
Ольга Стерина, sterinaoa@uralsib.ru

Банки

Леонид Слипченко, slipchenkola@uralsib.ru
Наталья Майорова, mai_ng@uralsib.ru
Наталья Березина, berezinana@uralsib.ru

Анализ рыночных данных

Вячеслав Смольянинов, smolyaninovv@uralsib.ru
Василий Дегтярев, degtyarevwm@uralsib.ru
Дмитрий Пуш, pushds@uralsib.ru
Максим Недовесов, nedovesovmv@uralsib.ru

Электроэнергетика

Матвей Тайц, tai_ma@uralsib.ru

Металлургия/Горнодобывающая промышленность

Дмитрий Смолин, smolindv@uralsib.ru

Телекоммуникации/Медиа/ Информационные технологии

Константин Чернышев, che_kb@uralsib.ru
Константин Белов, belovka@uralsib.ru

Минеральные удобрения/ Машиностроение/Транспорт

Анна Куприянова, kupriyanovaa@uralsib.ru
Артем Егоренков, egorenkovag@uralsib.ru

Потребительский сектор/Недвижимость

Тигран Оганесян, hovhannisyanyan@uralsib.ru
Александр Шелестович, shelestovich@uralsib.ru

Редакционная группа

Английский язык

Джон Уолш, walshj@uralsib.ru,
Тимоти Халл, hallt@uralsib.ru
Пол Де Витт, dewittpd@uralsib.ru
Хиссам Латиф, latifh@uralsib.ru

Русский язык

Андрей Пятигорский, pya_ae@uralsib.ru
Евгений Гринкрюг, grinkruges@uralsib.ru
Ольга Симкина, sim_oa@uralsib.ru
Анна Разинцева, razintsevaav@uralsib.ru
Степан Чургов, chugrovss@uralsib.ru

Дизайн

Ангелина Шабаринова, shabarinovav@uralsib.ru

Настоящий бюллетень предназначен исключительно для информационных целей. Ни при каких обстоятельствах он не должен использоваться или рассматриваться как оферта или предложение делать оферты. Несмотря на то что данный материал был подготовлен с максимальной тщательностью, УРАЛСИБ не дает никаких прямых или косвенных заверений или гарантий в отношении достоверности и полноты включенной в бюллетень информации. Ни УРАЛСИБ, ни агенты компании или аффилированные лица не несут никакой ответственности за любые прямые или косвенные убытки от использования настоящего бюллетеня или содержащейся в нем информации. Все права на бюллетень принадлежат ООО «УРАЛСИБ Кэпитал», и содержащаяся в нем информация не может воспроизводиться или распространяться без предварительного письменного разрешения. © УРАЛСИБ Кэпитал 2011