

## Рублевые выпуски

УТМ, %	знач.	Изменение, б.п.		YTD
		за ден.	за мес.	
ОФЗ 46020	8.2	(4)	2	20
Газпром-11	6.5	(5)	(30)	(105)
Вымпелком-6/7	8.2	(14)	(19)	(31)

## Сырьевые рынки

	знач.	Изменение, %		YTD
		за ден.	за мес.	
Золото, \$/унция	1 512.3	0.7	(1.6)	6.4
Urals, \$/барр.	109.7	3.6	(3.1)	19.0
S&P Металлы, инд.	1 944.0	1.8	(0.3)	(2.4)
S&P C/x прод., инд.	786.8	0.5	(7.2)	(4.7)

## Денежный рынок

RUB млрд.	знач.	Изменение		YTD
		за ден.	за мес.	
REPO in CBR	2.1	0.1	(8.6)	58 173.9
Corr Accounts	721.6	30.2	18.6	(273.1)
Deposits in CBR	394.5	(17.8)	203.2	(238.7)

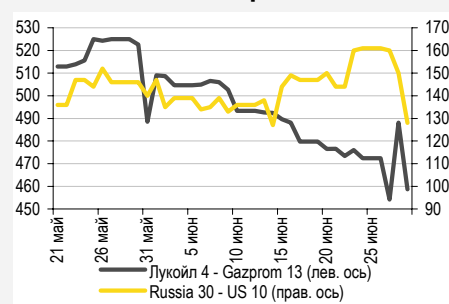
	знач.	Изменение, б.п.		YTD
		за ден.	за мес.	
NDF 1Y, %	4.63	7	4	(28)
MOSPrime O/N, %	3.82	(4)	(91)	207

	знач.	Изменение, %		YTD
		за ден.	за мес.	
USDRUB	27.93	(0.6)	(0.6)	(8.5)

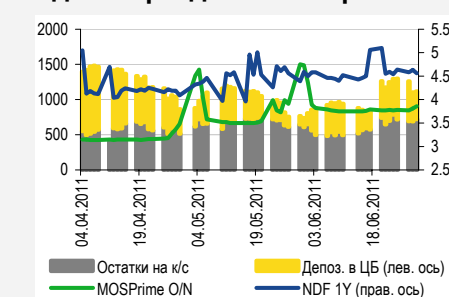
## Индексы

б.п.	знач.	Изменение, б.п.		YTD
		за ден.	за мес.	
Russia 30 - UST 10	128.0	(22)	(18)	(25)
EMBI + Spread	298.4	(9.3)	(16.4)	9.9

## Индикативные спреды



## Индикаторы денежного рынка



Источники: РТС, ММВБ, Bloomberg, оценки УРАЛСИБа

## СТРАТЕГИЯ

### ВНЕШНИЙ РЫНОК

Сегодня завершается программа КС-2, на которую было потрачено 600 млрд долл., однако ФРС продолжит реинвестировать средства от погашаемых бумаг. С некоторым временным лагом спекулятивный спрос на ряд активов ослабнет. По всему миру начинается публикация индексов производственной активности (PMI), сегодня данные выйдут в США. Парламент Греции одобрил новый план бюджетной экономии, рынки и российские евробонды отреагировали ростом. ..... стр. 2

### ВНУТРЕННИЙ РЫНОК

Вчера Минфин продал ОФЗ на 50 млрд руб. при объеме предложения 70 млрд руб. Доразместились четырехлетние ОФЗ 25079 на 20 млрд руб. и шестилетние ОФЗ 26206 на 50 млрд руб. Оба выпуска Минфин разместил ниже вторичного рынка, чего не случалось уже давно. Сегодня состоится заседание совета директоров ЦБ РФ, мы не ждем от регулятора ужесточения денежно-кредитной политики. .... стр. 2

## ДЕНЕЖНЫЙ РЫНОК

Ликвидность выросла на фоне завершения периода налоговых выплат и погашения ОФЗ Минфином. Ставки МБК сократились, и мы ожидаем их дальнейшего снижения в краткосрочной перспективе. .... стр. 4

## НОВОСТИ ЭМИТЕНТОВ

### Мечел (В1)

Мечел представил ожидаемо слабые результаты за I квартал 2011 г. – EBITDA снизилась на 7% квартал к кварталу до 567 млн долл., чистый долг вырос на 14,5% до 8,2 млрд долл. Мы не видим серьезных угроз для кредитного профиля Мечела в обозримом будущем, однако с точки зрения игры на сужении спреда, облигации Евраза выглядят более привлекательными. .... стр. 5

### НМТП (ВВ-/ВА1)

Компания представила невыразительные результаты за I квартал по МСФО, отразившие рост показателя Чистый долг/EBITDA до 6,3 в результате консолидации ПТП. По нашим оценкам, собственных средств НМТП будет недостаточно для погашения выпуска NCSP '12 в мае следующего года, однако, с нашей точки зрения, у компании не возникнет проблем с его рефинансированием. Наше отношение к выпуску на текущих уровнях нейтральное. .... стр. 5

### Банк Москвы (ВА2/ВВВ-)

По информации «Ведомостей», государство в лице ЦБ все же поучаствует в спасении Банка Москвы путем предоставления ему кредита на сумму более 150 млрд руб. сроком на 10 лет. Мы ожидали подобного исхода, поэтому продолжаем рекомендовать к покупке подешевевшие еврооблигации Банка Москвы. .... стр. 6

## RUSSIAN INFORMER

Новости и комментарии, относящиеся к рынку акций, см. в нашем ежедневном издании **Russian Informer**.

## СТРАТЕГИЯ

### Внешний рынок

**Последний день КС-2, в Греции одобрены меры по ужесточению бюджетной политики.** Сегодняшний день будет ознаменован окончанием второго этапа количественного смягчения – программа выкупа активов на 600 млрд долл. подошла к концу. Мы уже отмечали, какие это может иметь последствия для глобальных рынков, однако стоит напомнить, что ФРС продолжит реинвестировать в покупку госбумаг средства от погашаемых выпусков и в ближайший год может выкупить бумаги еще примерно на 300 млрд долл. Наиболее интересной публикацией четверга должны стать данные об индексе производственной активности (Chicago PMI, США); ожидается, что в июне он немного снизился – до 54 пунктов. Индексы PMI имеют большое значение для инвесторов, и падение ниже 50 пунктов будет означать ухудшение экономических условий и увеличение риска замедления экономического роста. В ближайшее время будут опубликованы индексы PMI ведущих экономик мира, и в зависимости от результатов опасения инвесторов в отношении замедления экономики либо ослабнут, либо возрастут. Кроме того, сегодня должны выйти традиционные для четверга данные с рынка труда: за неделю пособия по безработице должны были снизиться на 9 тыс. Вчера парламент Греции одобрил сокращение бюджетных расходов и повышение налогов, и теперь дорога к получению Грецией помощи от ЕС и МВФ открыта. Такое развитие событий, снижающее вероятность дефолта Греции, привело к укреплению европейской валюты до 1,45 долл./евро. Ростом отреагировали на новости из Греции и крупнейшие фондовые рынки, рост на европейских площадках даже превысил 1,5%. Доходность десятилетних казначейских облигаций США продолжила движение вверх, прибавив еще 8 б.п. и поднявшись до отметки 3,11%. По мере ослабления спроса со стороны ФРС на фоне окончания КС-2, а также в свете ускорения инфляции в США мы ожидаем роста доходности до 4,5% к концу года.

**Позитивный настрой в отношении еврообондов может сохраниться.** На позитивном общеэкономическом фоне спред индикативного суверенного выпуска Russia'30 к 10UST вчера сузился еще на 12 б.п. до 129 б.п., а цена Russia'30 при этом выросла на 24 б.п., составив 117,9% от номинала. Рост котировок еврооблигаций продолжился, суверенный сектор подорожал еще на 23 б.п. В секторе нефти и газа лидерами стали бумаги НОВАТЭКа, подорожавшие в среднем на 52 б.п., и мы подтверждаем наш позитивный взгляд на бонды этого эмитента. Остальные представители сегмента, Газпром, ТНК-ВР и ЛУКОЙЛ, выросли в цене в среднем на 20 б.п. Что касается металлургов, еврооблигации Евраз, которые в последнее время отставали от бумаг Северстали, вышли вперед и прибавили в среднем 25 б.п., тогда как Северсталь подорожала в среднем на 14 б.п. Мы думаем, что в ближайшее время Евраз может опережать Северсталь по темпам роста, но нам нравятся оба эмитента. Из бумаг Евраз мы рекомендуем выпуски EVRAZ'15 и EVRAZ'18. В банковском секторе евробонды ВТБ немного вырвались вперед, прибавив еще в среднем 34 б.п., выпуски РСХБ и Сбербанка стали дороже в среднем на 27 б.п. Еврооблигации оператора связи Вымпелкома поднялись в цене в среднем на 23 б.п. Азиатские рынки демонстрируют рост благодаря принятию новых мер бюджетной экономии в Греции, фьючерсы на американские фондовые индексы также в плюсе. В России при открытии торгов рост может продолжиться.

*Ольга Стерина, [sterinaoa@uralsib.ru](mailto:sterinaoa@uralsib.ru)*

### Внутренний рынок

**Минфин разместил ОФЗ 25079 и ОФЗ 26206 с доходностью ниже вторичного рынка.** Вчера Министерство финансов предложило инвесторам на аукционах рекордный объем ОФЗ – на общую сумму 70 млрд руб., и, нужно сказать, размещение прошло довольно удачно, финансовому ведомству удалось привлечь почти 50 млрд руб. Впрочем, хороший спрос, на наш взгляд, был связан с погашением ОФЗ 25074 объемом 70 млрд руб. и реинвестированием высвободившихся средств. Минфин доразмещал четырехлетние ОФЗ 25079 на 20 млрд руб. и шестилетние ОФЗ 26206 на 50 млрд руб. Как мы и предполагали, аукцион по ОФЗ 25079 был, как и в предыдущие разы, более успешным, чем по ОФЗ 26206. Спрос на выпуск серии 25079 вновь втрое превысил предложение, благодаря чему было продано облигаций на 19,3 млрд руб. Доходность по средневзвешенной цене составила 7,08%, ориентир находился в диапазоне 7,05–7,1%. Таким образом, Минфин смог продать бумагу даже на 1 б.п. ниже уровня вторичного рынка, ведь вчера по итогам торговой сессии доходность ОФЗ 25079 составила 7,09%. Что касается более длинного выпуска, то тут ситуация оказалась несколько более сложной: из 50 млрд руб. удалось привлечь 30 млрд руб., спрос при этом был ненамного больше – 35 млрд руб. Сравнительно небольшой объем размещения (60% от предложения, тогда как для ОФЗ 25079

этот показатель равнялся 97%) связан с тем, что Минфин не захотел давать премии за длинную дюрацию, а наоборот, пытался разместить выпуск ниже рынка. Ориентир по доходности составлял 7,75–7,85%, а доходность выпуска на вторичном рынке накануне аукциона равнялась 7,87%, в результате аукцион прошел по верхней границе заявленного диапазона. Резюмируя итоги обоих аукционов, отметим, что оба выпуска были размещены ниже рынка и что Минфин уже давно перестал предлагать участникам существенные премии ко вторичному рынку.

**ЦБ вряд ли повысит ключевые ставки.** Сегодня должно состояться очередное заседание совета директоров ЦБ РФ по вопросам денежно-кредитной политики, по итогам которого ключевые ставки, как мы ожидаем, будут сохранены на нынешних уровнях. Мы полагаем, что после серии повышений ставок ЦБ возьмет тайм-аут. Предыдущие действия регулятора уже оказали определенный эффект. Уровень свободной ликвидности снизился до примерно 1 трлн руб. ( в последнюю неделю он, правда, вырос за счет крупного погашения ОБР, составившего 455 млрд руб.), тогда как в начале года превышал 1,5 трлн руб. Замедлились и темпы роста денежной массы – с 30% до 22%. К тому же в мае, несмотря на то что индекс потребительских цен прибавил 0,5% относительно предыдущего месяца, темпы роста год к году не изменились по сравнению с апрельскими, составив 9,6%. Тем не менее инфляционное давление остается высоким, а денежная политика – довольно мягкой, и до конца года мы ждем от ЦБ еще несколько повышений ставок. Наш прогноз по ставке рефинансирования на конец года составляет 9% против текущих 8,25%, а по инфляции – 9,2%.

*Ольга Стерина, [sterinaoa@uralsib.ru](mailto:sterinaoa@uralsib.ru)*

## ДЕНЕЖНЫЙ РЫНОК

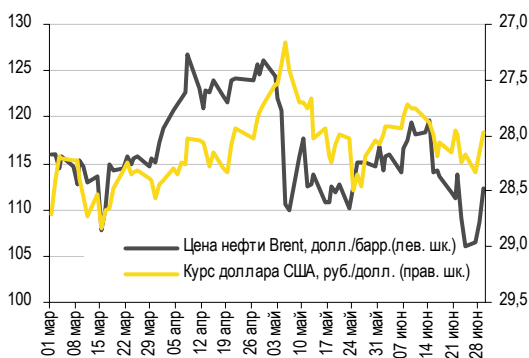
### Ликвидность растет после завершения налоговых выплат и погашения ОФЗ

Уровень ликвидности в банковской системе вчера повысился на фоне завершения периода налоговых платежей и погашения ОФЗ на сумму 70 млрд руб. и купонных выплат. Минфин вчера разместил два выпуска ОФЗ на общую сумму 49 млрд руб. Остатки на корсчетах кредитных организаций в ЦБ увеличились на 15,8 млрд руб. до 737,4 млрд руб., депозиты банков в ЦБ повысились на 79 млрд руб. до 473,5 млрд руб. Объем операций репо ЦБ вчера составил 2,1 млрд руб. против 131 млн руб. по итогам предыдущей сессии, ставка осталась на прежнем уровне – 5,5%. Ставки МБК снизились: индикативная ставка MosPrime по однодневным кредитам опустилась на 4 б.п. до 3,82%. Прочие ставки MosPrime снизились/выросли на 1 б.п. Мы ожидаем дальнейшего снижения ставок МБК в связи с ростом ликвидности.

Рубль укрепился против бивалютной корзины, подешевевшей на 8 копеек до 33,54 руб. на фоне укрепления рубля против доллара.

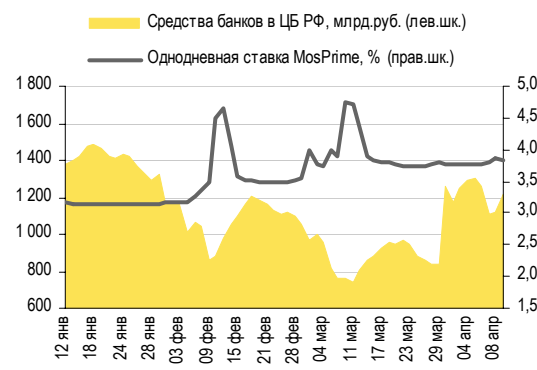
Курс доллара на ММВБ снизился на 18 копеек до 27,98 руб./долл. вслед за ослаблением американской валюты на рынке FOREX. Индекс доллара (индикатор его стоимости относительно шести основных мировых валют) падает на протяжении последних трех дней: суммарные потери за период составили 1,4%. Вчера индекс доллара снизился на 0,6% и сегодня продолжает двигаться вниз, потеряв уже 0,5%. Евро динамично укрепляется на фоне ожиданий принятия парламентом Греции пакета мер по сокращению бюджетных расходов. Суммарный рост единой европейской валюты за последние три сессии составляет 1,8%, вчера евро поднялся на 0,5%, а сегодня он вырос на 0,6% и торгуется вблизи 1,451 долл./евро. Нефть выросла на 6,3% за три дня и сегодня относительно стабильна на уровне 112 долл./барр. (Brent) и 95 долл./барр. (WTI с поставкой в августе). По нашему мнению, сегодня рубль укрепится за счет благоприятных для российской валюты тенденций валютного рынка и растущих цен на нефть и будет торговаться в диапазоне 27,8–27,9 руб./долл. Евро, вероятно, продолжит расти на фоне снижения напряженности вокруг ситуации с греческим долгом.

#### Курс руб./долл. и цена барреля нефти Brent, долл.



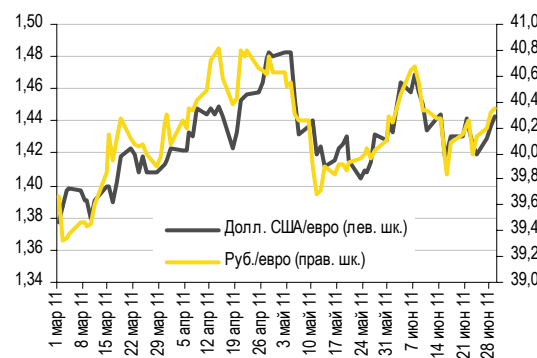
Источники: Bloomberg, ММВБ

#### Совокупные средства банков в ЦБ РФ, млрд руб., и однодневная ставка MosPrime, %



Источники: ЦБ РФ

#### Курс евро относительно доллара США и рубля



Источники: Bloomberg, ММВБ

Леонид Слипченко, [slipchenkola@uralsib.ru](mailto:slipchenkola@uralsib.ru)  
 Наталья Майорова, [mayorovang@uralsib.ru](mailto:mayorovang@uralsib.ru)  
 Наталия Березина, [berezinana@uralsib.ru](mailto:berezinana@uralsib.ru)

## НОВОСТИ ЭМИТЕНТОВ

### Мечел (B1)

#### Слабые результаты за январь–март: ждем взрывного роста во II квартале?

**ЕБИТДА сократилась почти на 7% за квартал.** В среду Мечел опубликовал финансовые результаты по US GAAP за I квартал и провел телефонную конференцию для инвесторов. Выручка компании в отчетном периоде повысилась на 6% за квартал до 2,94 млрд долл., валовая прибыль практически не изменилась по сравнению с IV кварталом 2010 г. (+1,8%) и составила 1,02 млрд долл., тогда как ЕБИТДА сократилась почти на 7% квартал к кварталу до 567 млн долл. Как следствие, рентабельность по ЕБИТДА упала до 19,3% с 21% в предыдущем квартале. Отрицательное влияние на показатели Мечела в отчетном периоде прежде всего оказали сезонные факторы и растущие издержки, а также приостановка работ на обогатительной фабрике «Нерюнгринская» (вследствие аварии в конце декабря 2010 г., частично восстановлена в середине февраля 2011 г.: два из трех блоков повторно введены в эксплуатацию), что стало причиной сокращения производства конечного продукта на Якутугле. Отметим, что с мая фабрика вновь работает в штатном режиме.

[...]

**Евраз выглядит более привлекательно.** По нашему мнению, бонды Мечела могут быть интересны инвесторам с точки зрения текущей доходности, однако среди облигаций металлургических компаний мы отдаем предпочтение выпускам Евраз. У нас нет оснований сомневаться в финансовой устойчивости Мечела в обозримом будущем, однако в краткосрочной перспективе потенциал сужения кредитного спреда, с нашей точки зрения, практически отсутствует. Евраз намного более успешен в управлении долгом – чистый долг компании в абсолютном выражении практически не изменился по итогам первых трех месяцев года (по сравнению с Мечелом) при существенном снижении леввериджа – с 3,1 до 2,7, тогда как краткосрочный долг составил около 10% суммарного показателя. Более того, несмотря на одинаковый рейтинг от Moody's, прогноз по рейтингу Евраза – «Положительный», Мечела – «Стабильный», таким образом, в ближайшей перспективе не исключено повышение рейтинга первой компании. Однако кредитный рейтинг Евраза от Fitch (BB-) уже на одну ступень выше соответствующего рейтинга от Moody's (B1). Если результаты Мечела за II квартал окажутся сильными, его бонды вновь обретут спекулятивную привлекательность. Тем не менее, перспективы такого сценария неочевидны.

*Полный комментарий будет опубликован в ближайшее время.*

*Андрей Кулаков, kulakovan@uralsib.ru*

### НМТП (BB-/Ba1)

#### Слабые результаты за I квартал 2011 г.; негативной реакции в евробондах не ожидается

**Рост выручки от консолидации ПТП не нашел отражения в ЕБИТДА объединенной компании.** Новороссийский морской торговый порт (НМТП) опубликовал консолидированную отчетность по МСФО за I квартал 2011 г., которая впервые отразила результаты приобретенного в январе Приморского торгового порта (ПТП). По итогам отчетного периода выручка компании увеличилась на 32,8% год к году до 233 млн долл., однако ЕБИТДА снизилась на 3,1% (по нашим расчетам, до 118 млн долл.), что во многом обусловлено остающимся в силе запретом на экспорт зерна, перевалка которого является высокомаржинальной услугой. Чистая прибыль увеличилась на 71,1% год к году до 144 млн долл., однако в данном случае столь впечатляющий результат является следствием начисленных доходов от курсовых разниц в размере 133,1 млн долл. В то же время отметим квартальное увеличение рентабельности по ЕБИТДА – до 50,5% против 39,6% в IV квартале 2010 г., хотя показатель по-прежнему существенно ниже, чем в аналогичном периоде прошлого года. Едва ли стоит ожидать заметного роста ЕБИТДА во II квартале, поскольку запрет на экспорт зерна будет действовать до 1 июля, однако его отмена, как мы полагаем, будет отражена уже в результатах III квартала: по нашей оценке, положительный эффект составит 35–40 млн долл.

**Долговая нагрузка превысила ожидания.** На отчетную дату совокупный долг компании составил 2,6 млрд долл., что при более чем трехкратном снижении денежных средств на балансе (направлены на финансирование сделки по покупке ПТП) привело к росту отношения Чистый долг/ЕБИТДА до 6,3 против 0,1 на конец 2010 г. Это существенно превышает нашу оценку (4,4), сделанную после объявления о стоимости сделки, что объясняется более слабой динамикой ЕБИТДА

относительно наших ожиданий, а также привлеченными ПТП кредитами в ноябре прошлого года на общую сумму 368,4 млн долл. сроком на четыре года. Если НМТП не повысит ликвидность, его рейтинг может быть снижен в III квартале, о чем S&P ранее предупредило компанию. Так, на конец I квартала НМТП располагал денежными средствами и эквивалентами в размере 45 млн долл. (плюс краткосрочные финансовые активы на 9,1 млн долл.) при отсутствии доступных невыбранных кредитных линий, тогда как краткосрочный долг компании составлял 122 млн долл.

**Преимущество держателей евробондов перед другими кредиторами неочевидно.** До публикации отчетности за I квартал, где НМТП сообщил о привлеченных ПТП кредитах Сбербанка, мы считали, что в силу более ранних сроков погашения евробондов НМТП их держатели находятся в приоритетном положении относительно остальных кредиторов. Однако условия по вышеупомянутым кредитам предполагают их погашение равными ежеквартальными платежами начиная с 31 марта 2011 г., таким образом, до даты погашения евробондов компания должна будет выплатить Сбербанку 122,3 млн долл. Кроме того, на текущий год НМТП запланировал капитальные расходы в объеме порядка 200 млн долл., что при операционном денежном потоке в I квартале на уровне 39,3 млн долл. делает практически невозможным погашение в мае 2012 г. выпуска NCSP '12 за счет собственных средств компании (хотя раньше мы ожидали обратного).

#### Основные финансовые показатели НМТП по МСФО, млн долл.

	2008	2009	2010	3 мес.11	3 мес.10	Изм. за год, %
Выручка	654	675	635	233	176	32,8
ЕБИТДА	376	431	416	118	121	(3,1)
Чистая прибыль	96	252	258	144	84	71,1
						<b>Изм. 3 мес.11 / 2010, %</b>
Совокупный долг	505	455	321	2 632	456	719,2
Краткосрочный долг	42	130	16	122	135	668,9
Денежные средства	43	159	265	45	145	(83,1)
Чистый долг	463	296	56	2 588	311	4 496,3
Собственный капитал	615	817	989	1 118	927	13,0
Активы	1 206	1 362	1 383	4 159	1 475	200,8
<i>Коэффициенты</i>						
Рентабельность по ЕБИТДА, %	57,5	63,8	65,5	50,5	69,2	
ЕБИТДА/Процентные расходы	9,4	13,5	13,7	3,6	65,6	
Долг/ЕБИТДА	1,3	1,1	0,8	6,4	1,0	
Чистый долг/ЕБИТДА	1,2	0,7	0,1	6,3	0,7	
Долг/Собственный капитал	0,8	0,6	0,3	2,4	0,5	

Источники: данные компании, оценка УРАЛСИБа

**Взгляд на еврооблигации нейтральный.** По нашему мнению, у компании, которая представляет стратегическую значимость для РФ, не должно возникнуть проблем с рефинансированием выплат по еврооблигациям. Как мы уже неоднократно писали, котировки выпуска NCSP '12 в последнее время слабо реагируют на новостной поток вокруг компании, в том числе на понижение ее рейтинга. На текущих уровнях (УТМ 3,4%) мы относимся к нему нейтрально.

Надежда Мырסיкова, [myrsikovanv@uralsib.ru](mailto:myrsikovanv@uralsib.ru)

## Банк Москвы (Ba2/BBB-)

### Государство все же придет на выручку, как мы и ожидали

**ЦБ предоставит Банку Москвы кредит на сумму более 150 млрд руб.** Сегодня «Ведомости» сообщили о том, что Центробанк предоставит Банку Москвы кредит на сумму более 150 млрд руб. сроком на 10 лет. Средства будут предоставлены на возвратной основе по «символической ставке». Сегодня должны состояться два заседания правления Агентства по страхованию вкладов (АСВ), комитета банковского надзора и совета директоров ЦБ, на которых планируется согласовать меры поддержки банка, и после этого должно быть объявлено о предоставлении кредита.

**Обращаем внимание на подешевевшие еврооблигации Банка Москвы.** Мы ожидали подобного исхода событий. Похоже, нервозность среди держателей еврооблигаций Банка Москвы постепенно спадает: вчера выпуски продолжали дорожать, прибавив в среднем 1–1,5 п.п. Однако спред между старшими выпусками Банка Москвы и ВТБ все еще превышает 110 б.п., и мы рассчитываем, что он продолжит сокращаться.

Надежда Мырסיкова, [myrsikovanv@uralsib.ru](mailto:myrsikovanv@uralsib.ru)

## КАЛЕНДАРЬ ПРЕДСТОЯЩИХ СОБЫТИЙ

### Долговой рынок

30 июня	Погашение Ярославская обл-34008 (3 млрд руб.). Погашение ВТБ-2011 (1 млрд евро).
1 июля	Размещение АКБ Держава-02 (1 млрд руб.). Оферта Ай-ТЕКО-2 (0,63 млрд руб.).
4 июля	Размещение Русфинанс Банк БО-01 (4 млрд руб.). Оферта Русь-Банк-4 (3 млрд руб.). Погашение Баренцев Финанс-1 (0.8 млрд руб.).
5 июля	Размещение ФСК ЕЭС-13 (10 млрд руб.). Оферта Моссельпром Финанс-2 (1.5 млрд руб.).
6 июля	Оферта Макромир-Финанс-2 (1.5 млрд руб.). Погашение ОФЗ-25066 (40 млрд руб.). Погашение Банк Петрокоммерц-4 (3 млрд руб.). Погашение РЖД-8 (20 млрд руб.).
7 июля	Размещение ЛК УРАЛСИБ БО-04 (3 млрд руб.). Размещение Новикомбанк БО-01 (3 млрд руб.). Оферта ТехноНИКОЛЬ-Финанс-2 (3 млрд руб.). Погашение Стройиндустрия-1 (1 млрд руб.). Погашение ТрансКредитБанк-3 (5 млрд руб.). Погашение Каустик-2 (0.85 млрд руб.).
8 июля	Погашение ЭМАльянс – Финанс-1 (2 млрд руб.). Погашение НОМОС-Лизинг-1 (3 млрд руб.).
11 июля	Оферта ТГК-1-2 (5 млрд руб.).
12 июля	Размещение СКБ-банк БО-6 (2 млрд руб.). Размещение Россельхозбанк-14 (10 млрд руб.). Погашение Ханты-Мансийск СтройРесурс-2 (2 млрд руб.).
13 июля	Погашение Волгоград-34003 (0,9 млрд руб.).
14 июля	Оферта ВымпелКом-Инвест-3 (10 млрд руб.). Оферта ВТБ-Лизинг Финанс-2 (10 млрд руб.). Погашение ЛСР-Инвест-2 (3 млрд руб.).
15 июля	Оферта Формат-1 (1 млрд руб.). Оферта Промсвязьбанк-2013 (150 млн долл.).
18 июля	Погашение ТНК-ВР-2011 (500 млн долл.).
19 июля	Оферта Нижне-Ленское-Инвест-3 (1 млрд руб.). Погашение Красноярск-34010 (0,1 млрд руб.). Погашение Липецкая область-34004 (1,5 млрд руб.).
21 июля	Оферта РМК Парк Плаза-1 (0,5 млрд руб.). Оферта Ростелеком-12 (1,5 млрд руб.). Оферта Разгуляй-Финанс-5 (2 млрд руб.). Погашение РВК-Финанс-01 (1,75 млрд руб.). Погашение КОМОС ГРУПП-1 (2 млрд руб.). Погашение ЛК УРАЛСИБ-2 (5 млрд руб.). Погашение МДМ Банк-2011 (200 млн долл.).
22 июля	Погашение ЛЭКстрой-2 (2,5 млрд руб.). Погашение КБ Кедр-3 (1,5 млрд руб.).
25 июля	Оферта ТрансФин-М-3 (1,5 млрд руб.).
26 июля	Оферта Нижне-Ленское-Инвест-3 (1 млрд руб.). Погашение Жилсоципотека-Финанс-3 (1,5 млрд руб.).
27 июля	Оферта РЖД-19 (10 млрд руб.).



## Денежный рынок

1 июля	Прекращение операций РЕПО ЦБ по акциям
15 июля	Выплата страховых взносов
20 июля	Выплата 1/3 НДС за I квартал 2011 г.
25 июля	Выплата акцизов и НДС
28 июля	Выплата налога на прибыль

## КАЛЕНДАРЬ ОФЕРТ

Дата оферты	Выпуск	Объем выпуска, млн руб.	Цена оферты, %	Ставка предыдущег о купона, %	Новая ставка купона, %	Дата следующей оферты / погашения
01.07.11	Ай-ТЕКО-2	630	100	12,5	12,5	29 декабря 2011
04.07.11	Русь-Банк-4	3 000	100	9,5	8,75	3 июля 2013
05.07.11	Моссельпром Финанс-2	1 500	100	12,25	12,25	23 апреля 2012
06.07.11	Макромир-Финанс-2	1 500	100	7,75	-	-
07.07.11	ТехноНИКОЛЬ-Финанс-2	3 000	100	13,5	13,5	8 сентября 2011
11.07.11	ТГК-1-2	5 000	100	16,99	-	-
14.07.11	ВымпелКом-Инвест-3	10 000	100	15,2	-	-
	ВТБ-Лизинг Финанс-2	10 000	100	7,0	-	-
15.07.11	Формат-1	1 000	100	17,0	17,0	12 декабря 2011
	Промсвязьбанк, 2013	150 USD	100	10,75	10,75	15 июля 2013
19.07.11	Нижне-Ленское-Инвест-3	1 000	100	14,0	-	-



## Рынок рублевых облигаций

Выпуск	Объем, млн	Купон, %	Дата			Месяцев до		Цена	Изм.	Торговый объем, шт (осн.+РПС)	Котировки		Доходность, %			Дюр, лет	Рейтинг F/M/S	Сектор
			купона	оферты	погаш	офрт	погаш				покупка	продажа	офрт	погаш	текущ			
<b>КОРПОРАТИВНЫЕ РУБЛЕВЫЕ ОБЛИГАЦИИ</b>																		
7Контин.02	7 000 R	8.75	15.12.11		14.06.12		11.7				95.07						торговля	
Авангард-03	1 500 R	8.00	11.11.11	11.05.12	10.05.13	11.0	22.7	100.32	275 000	100.25	100.40	7.74		3.98	0.79		банки	
АИЖК 10об	6 000 R	8.05	15.08.11		15.11.18		89.9	101.39		99.02	102.50		7.92	2.00	3.70	/A3/BBB	финансы	
АИЖК 11об	10 000 R	8.20	15.09.11		15.09.20		112.2	100.10	6	100.10	100.90		7.46	2.06	4.49	/A3/BBB	финансы	
АИЖК 16об	10 000 R	8.25	15.09.11		15.09.21		124.4	99.78		99.55	100.00		8.55	2.08	5.30	/A3/BBB	финансы	
АИЖК 17об	8 000 R	9.05	15.07.11		15.04.22		131.4	104.20	0.60	112 700	104.70	105.00		8.64	2.16	5.65	/A3/BBB	финансы
АИЖК 18об	7 000 R	8.00	15.07.11	15.04.16	15.07.23	58.0	146.6	101.49		100.90	101.90	7.84		1.96	3.69	/A3/BBB	финансы	
АИЖК 20об	5 000 R	8.60	15.09.11		15.12.27		200.4	102.50		102.01	103.00		8.57	2.12	8.03	/A3/BBB	финансы	
АИЖК 4об	900 R	8.70	01.08.11		01.02.12		7.2	101.95	-0.08	160 000	101.97	102.20		5.45	2.15	0.55	/A3/BBB	финансы
АИЖК 5об	2 200 R	7.35	15.07.11		15.10.12		15.8	101.52		101.00	101.58		5.47	1.80	0.72	/A3/BBB	финансы	
АИЖК 6об	2 500 R	7.40	15.07.11		15.07.14		37.1	101.40		101.30	101.42		6.82	1.82	1.74	/A3/BBB	финансы	
АИЖК 7об	4 000 R	7.68	15.07.11		15.07.16		61.4	101.00	0.30	19	100.72	101.00		7.55	1.90	2.75	/A3/BBB	финансы
АИЖК 8об	5 000 R	7.63	15.09.11	15.03.14	15.06.18	33.0	84.8	100.60		100.65	101.75	7.50		1.91	1.73	/A3/BBB	финансы	
АИЖК-А19	6 000 R	7.70	15.08.11	15.05.15	15.11.24	47.0	162.9	101.24		100.20	101.05	7.53		1.92	3.13	/A3/BBB	финансы	
АиФ-02	1 000 R	11.25	23.12.11	23.12.11	21.12.12	6.0	18.0	100.92		100.75	101.25	9.48		5.56	0.44		телеком	
АК БАРС-03	10 000 R	7.90	25.10.11		25.10.11		3.9	100.76		100.61	100.92		5.53	3.91	0.31	BB/Ba3/	банки	
АК БАРС-04	5 000 R	8.25	18.10.11	24.04.12	18.06.15	10.0	28.0	101.72		101.70	101.95	5.96		4.04	0.76	BB/Ba3/	банки	
Акрон-2	3 500 R	14.05	22.09.11	26.09.11	19.09.13	3.0	27.1	102.19		101.51	102.23	4.27		6.86	0.23	B+/B1/	сырье	
Акрон-3	3 500 R	13.85	23.11.11	25.05.12	20.11.13	11.0	29.2	107.29		106.90	107.65	5.48		6.44	0.83	B+/B1/	сырье	
Акрон-4	3 750 R	7.95	29.11.11	29.05.14	18.05.21	36.0	120.4										сырье	
Акрон-5	3 750 R	7.95	29.11.11	29.05.14	18.05.21	36.0	120.4										сырье	
Алроса-20	3 000 R	8.95	27.09.11		23.06.15		48.5	104.70	-0.09	68 004	104.70	104.80		7.79	2.13	3.16	BB-/Ba3/BB-	сырье
Алроса-21	8 000 R	8.25	22.09.11	25.06.13	18.06.15	24.0	48.3	103.00	0.01	264 281	102.90	103.00	6.74		2.00	1.74	BB-/Ba3/BB-	сырье
Алроса-22	8 000 R	8.25	27.09.11	28.06.13	23.06.15	24.0	48.5	102.95	-0.03	15 000	102.86	103.00	6.80		2.00	1.75	BB-/Ba3/BB-	сырье
Алроса-23	7 000 R	8.95	22.09.11		18.06.15		48.3	104.80	0.10	91 019	104.70	104.80		7.76	2.13	3.15	BB-/Ba3/BB-	сырье
Альфа-Банк-01	5 000 R	8.25	09.08.11	04.02.14	02.02.16	32.0	56.0	101.95	0.05	64 875	101.85	101.95	7.55		4.04	2.16	BB/Ba1/B+	банки
АлтЗиб-2 об	2 000 R	18.00	06.09.11		05.06.12		11.4	100.61	0.21	30 539	100.64	100.80		17.89	4.46	0.46		торговля
АтомэнергОБ	10 000 R	7.50	15.08.11		15.08.14		38.1	100.50	-0.20	8 380	99.80	100.60		7.30	7.46	2.55	/BBB-	энергетика
Аэрофлот БО-1	6 000 R	7.75	10.10.11		08.04.13		21.6	101.89						6.61	3.79	1.62	BB+//	транспорт
Аэрофлот БО-2	6 000 R	7.75	10.10.11		08.04.13		21.6	102.20		626	100.91	102.18		6.42	3.78	1.62	BB+//	транспорт
Банк Санкт-Петербур	5 000 R	8.10	11.10.11	13.10.11	09.04.13	4.0	21.7	100.65	0.20	5	100.31	100.65	5.69		4.01	0.28	/Ba3/	банки
Банк Санкт-Петербур	5 000 R	7.50	26.09.11	26.03.12	23.09.13	9.0	27.2	100.65	0.15	5	90.01	100.65	6.68		3.72	0.68	/Ba3/	банки
Банк Санкт-Петербур	3 000 R	8.50	15.12.11	13.12.12	12.12.13	18.0	29.9	101.95		30 000	101.70	101.95	7.19		4.16	1.31	/Ba3/	банки
БанкИркутск-1	10 000 R	6.45	29.07.11		29.07.11		1.0	100.05	0.05		100.02	110.00		5.84	3.21	0.08	BBB-/Ba2/	банки
БанкИркутск-2	10 000 R	7.55	05.08.11		01.02.13		19.4	100.00		50 000	100.00	100.20		7.69	3.76	1.38	BBB-/Ba2/	банки
Башнефть-01	15 000 R	12.50	20.12.11	21.12.12	13.12.16	18.0	66.5	108.00	-0.05	36 350	108.00	108.13	6.78		5.77	1.31		сырье
Башнефть-02	15 000 R	12.50	20.12.11	21.12.12	13.12.16	18.0	66.5	108.10	0.07	368 003	107.90	108.15	6.71		5.77	1.31		сырье
Башнефть-03	20 000 R	12.50	20.12.11	21.12.12	13.12.16	18.0	66.5	108.13	0.03	187 493	107.91	108.13	6.69		5.76	1.31		сырье
Белон 02	2 000 R	17.00	25.08.11		23.02.12		8.0	101.10			100.95	101.20		15.63	8.38	0.53		металлургия
Бинбанк-2	1 000 R	8.85	28.10.11	28.04.12	29.04.13	10.0	22.3	100.44		90 000	98.00	110.00	8.44		4.42	0.75	/B2/B-	банки
БКЕвразия1	5 000 R	8.40	28.12.11	27.06.16	20.06.18	61.0	84.9	100.00		5000 000			8.56		4.19	3.85		сырье
БНП Париба-01	2 000 R	7.70	27.09.11		29.03.14		33.3	101.45		80 000	100.31	102.00		7.23	3.78	2.32		сырье
ВБД ПП Зоб	5 000 R	7.45	31.08.11		27.02.13		20.5	101.47			101.10	101.40		6.60	3.66	1.47	/отозван/BB-	потреб. тов.
ВБД ПП БО-01	3 000 R	7.35	14.10.11	12.10.12	11.10.13	16.0	27.8	101.42					6.27		3.61	1.17	/отозван/BB-	потреб. тов.
ВБД ПП БО-02	3 000 R	7.35	14.10.11	12.10.12	11.10.13	16.0	27.8	101.36		101.00	101.80		6.32		3.62	1.16	/отозван/BB-	потреб. тов.
ВБД ПП БО-03	3 000 R	7.35	14.10.11	12.10.12	11.10.13	16.0	27.8	101.54					6.17		3.61	1.17	/отозван/BB-	потреб. тов.
ВБД ПП БО-06	5 000 R	7.90	30.06.11		27.06.13		24.3	103.12					6.31		3.82	1.71	/отозван/BB-	потреб. тов.
ВБД ПП БО-07	5 000 R	7.90	30.06.11		27.06.13		24.3	103.12					6.31		3.82	1.71	/отозван/BB-	потреб. тов.
ВБД ПП БО-08	5 000 R	7.35	14.10.11	12.10.12	11.10.13	16.0	27.8	101.82					5.94		3.60	1.17	/отозван/BB-	потреб. тов.
ВИА АИЖК А	9 440 R	8.50	15.09.11		15.03.40		349.6	102.09			102.30			8.48	2.10	10.25	/A3/	финансы
ВикторияФ-БО-01	2 000 R	8.00	16.08.11		12.02.13		19.8	100.00		340	100.00			8.15	3.99	1.40	отозван//	торговля
ВК-Инвест1	10 000 R	9.25	22.07.11		19.07.13		25.0	104.60		370 003	100.00			6.93	4.41	1.73	/Ba3/BB-	телеком
ВК-Инвест3	10 000 R	15.20	12.07.11	14.07.11	08.07.14	0.0	36.8	100.38	-0.12	142 155	100.39	100.44	3.75		7.55	0.04	/Ba3/BB-	телеком
ВК-Инвест6	10 000 R	8.30	18.10.11		13.10.15		52.2	100.91	0.12	1350 785	100.91	101.10		8.20	4.10	3.37	/Ba3/BB-	телеком
ВК-Инвест7	10 000 R	8.30	18.10.11		13.10.15		52.2	101.00	0.40	55 082	100.90	101.00		8.18	4.10	3.37	/Ba3/BB-	телеком
Внешрб 01	1 500 R	9.00	16.11.11	21.11.11	14.11.12	5.0	16.8	100.00		136 011	99.00	100.00	8.84		4.49	0.36	/B2/B	банки
Водоканал Спб-1	2 000 R	8.80	14.12.11		09.12.15		54.1	101.67						8.52	4.32	3.48		сервис
ВостЭксБО1	1 000 R	7.50	08.09.11		07.03.13		20.6	98.59						8.58	3.79	1.46	/B2/	банки
ВостЭксБО5	1 000 R	9.00	20.10.11	23.04.12	17.10.13	10.0	28.0	101.00			100.90	101.00	7.72		4.44	0.74	/B2/	банки
ВТБ - 5 об	15 000 R	7.40	21.07.11		17.10.13		28.0	101.15			101.00	102.99		7.03	1.82	1.97	BBB/Baa1/BBB	банки
ВТБ - 6 об	15 000 R	7.20	13.07.11	13.07.12	06.07.16	13.0	61.1	101.50		245 102	101.42	101.50	5.79		1.77	0.94		

## Рынок рублевых облигаций

Выпуск	Объем, млн	Купон, %	Дата			Месяцев до		Цена	Изм.	Торговый объем, шт (осн.+РПС)	Котировки		Доходность, %			Дюр. лет	Рейтинг F/M/S	Сектор
			купона	оферты	погаш	офрт	погаш				покупка	продажа	офрт	погаш	текущ			
<b>КОРПОРАТИВНЫЕ РУБЛЕВЫЕ ОБЛИГАЦИИ (продолжение)</b>																		
ГАЗПРОМ А11	5 000 R	13.75	27.12.11		24.06.14	36.4	119.65	0.11	650 583	119.11	119.65		6.52	5.73	2.43	BBB/Baa1/BBB	сырье	
ГАЗПРОМ А13	5 000 R	13.12	27.12.11		26.06.12	12.1	107.50	-0.24	76 299	107.30	107.70		5.35	6.09	0.92	BBB/Baa1/BBB	сырье	
ГАЗПРОМ А8	5 000 R	7.00	27.10.11		27.10.11	4.0	100.82						4.48	3.46	0.32	BBB/Baa1/BBB	сырье	
ГАЗПРОМ А9	5 000 R	7.23	17.08.11		12.02.14	32.0	101.43	-1.53		101.30	101.75		6.73	3.55	2.23	BBB/Baa1/BBB	сырье	
ГазпромБ 2	5 000 R	6.54	23.11.11		20.11.13	29.2										/Baa3/BB	банки	
ГазпромБ 3	10 000 R	5.75	11.07.11		10.10.11	3.4				95.00						/Baa3/BB	банки	
ГазпромБ 4	20 000 R	7.85	17.11.11		15.11.12	16.8	99.95			85.06			6.91	3.42	1.25	/Baa3/BB	банки	
ГазпромБ 5	20 000 R	6.85	24.11.11		22.11.12	17.1	100.01			85.05			6.95	3.42	1.27	/Baa3/BB	банки	
ГазпромБ БО-01	10 000 R	7.75	08.12.11		08.12.13	29.8	101.60	0.50	506 104	100.51	101.60		7.15	3.82	2.12	/Baa3/BB	банки	
Газпромнефть БО-5	10 000 R	7.15	11.10.11		09.04.13	21.7	101.40	-0.10	450 000	101.00	102.00		6.40	3.52	1.58	/Baa3/BBB-	сырье	
Газпромнефть БО-6	10 000 R	7.15	11.10.11		09.04.13	21.7	101.42	-0.18		101.00			6.38	3.52	1.58	/Baa3/BBB-	сырье	
Газпромнефть-10	10 000 R	8.90	09.08.11	30.01.18	26.01.21	80.0	116.6	0.10	101 008	104.10	104.40	8.19		4.25	4.62	/Baa3/BBB-	сырье	
Газпромнефть-3	8 000 R	14.75	19.07.11	23.07.12	12.07.16	13.0	61.3	-0.01	18 344	109.30	109.40	5.53		6.73	0.92	/Baa3/BBB-	сырье	
Газпромнефть-4	10 000 R	8.20	18.10.11	10.04.18	09.04.19	83.0	94.7	-0.50	48	100.21	100.30	8.32		4.08	4.85	/Baa3/BBB-	сырье	
Газпромнефть-8	10 000 R	8.50	09.08.11		02.02.16	56.0	102.97	-0.13	87 330	102.85	103.10		7.86	4.12	3.52	/Baa3/BBB-	сырье	
Газпромнефть-9	10 000 R	8.50	09.08.11	02.02.16	26.01.21	56.0	116.6	-0.13		102.00	103.09	7.88		4.12	3.52	/Baa3/BBB-	сырье	
ГидроОГК-1	5 000 R		26.11.37		29.06.11		0.0									/Baa3/BBB-	энергетика	
Главная дорога-03	8 000 R	5.00	21.11.11		30.10.28	211.1	95.00			90.00			9.13	5.25	10.20		транспорт	
Глобксбанк БО-01	5 000 R	8.30	16.08.11		16.02.13	19.9	101.38		50 002	101.25	101.38		7.52	4.06	1.42	BB/BB-	банки	
Глобксбанк БО-02	5 000 R	8.10	22.07.11	25.01.12	22.07.13	7.0	25.1	0.11	391 200	95.05	101.20	5.96		3.97	0.52	BB/BB-	банки	
Глобксбанк БО-03	3 000 R	8.10	08.12.11	13.06.12	08.12.13	12.0	29.8	0.53		100.33	101.80	7.16		4.03	0.88	BB/BB-	банки	
Глобксбанк БО-05	2 000 R	8.10	08.12.11	13.06.12	08.12.13	12.0	29.8	0.53		87.01	101.00	7.15		4.03	0.88	BB/BB-	банки	
Группа Разг. БО-09	2 000 R		26.11.37		15.12.11		5.6										с/х	
ГСС 01	5 000 R	9.25	22.09.11	27.09.11	26.03.17	3.0	69.9	-0.02	32 580		100.70	6.57		4.59	0.23	BB//	машиностр.	
ГСС БО-01	3 000 R	8.25	23.12.11	23.12.11	20.12.13	6.0	30.2	0.55	299	100.55	100.68	7.20		4.09	0.45	BB//	машиностр.	
ГСС БО-02	3 000 R	7.50	25.10.11	24.04.12	22.04.14	10.0	34.3	0.10	30 000		100.10	7.49		3.74	0.75	BB//	машиностр.	
ГСС БО-03	3 000 R	8.25	25.10.11	23.04.13	22.04.14	22.0	34.3	0.84		100.70	100.86	7.89		4.08	1.58	BB//	машиностр.	
ГЭС 02	1 500 R	12.00	25.10.11		23.04.13	22.1				92.00							торговля	
ДВТФ-02	5 000 R	7.75	21.07.11		18.07.13	25.0	19.17			7.54	30.80		161.58	20.16	0.57		транспорт	
ДГК-01	5 000 R	7.75	09.09.11		08.03.13	20.6											энергетика	
ДельтаКр-6	5 000 R	7.20	21.12.11	25.06.14	15.06.16	36.0	60.4	100.25	3070 304	100.20	100.30	7.19		3.58	2.56		банки	
ДжейЭфСиг1	2 000 R	5.00	20.10.11		20.10.11	3.8				98.00						//отозван	торговля	
ДМИЦЕНТРОБ1	1 150 R	8.50	06.12.11		26.05.15	47.6	99.10		1 000	98.00	99.50		8.97	4.32	3.11		торговля	
ЕАБР-3	5 000 R	10.50	01.11.11	03.11.11	25.10.16	4.0	64.8	101.89		101.65	101.78	4.82		5.14	0.34	BBB/A3/BBB	банки	
ЕАБР-4	5 000 R	7.70	16.08.11	11.02.14	06.02.18	32.0	80.5	101.05	10 000	100.95	101.05	7.24		3.80	2.27	BBB/A3/BBB	банки	
ЕБРР 03обл	7 500 R	4.21	07.09.11		07.09.11	2.3	100.13			100.00	100.25		3.57	1.05	0.18	AAA/Aaa/AAA	банки	
ЕБРР 04обл	3 000 R	4.21	15.09.11		12.06.14	36.0	100.50			100.00	101.00		4.09	1.04	2.68	AAA/Aaa/AAA	банки	
ЕБРР 05обл	5 000 R	9.50	13.07.11		09.04.14	33.8	100.52			100.05	101.00		3.20	0.94	2.55	AAA/Aaa/AAA	банки	
ЕБРР 09обл	1 000 R	0.50	16.06.12		15.06.16	60.4											банки	
ЕвразХолдФ-1	10 000 R	9.25	23.09.11	22.03.13	13.03.20	21.0	106.0	103.71	325 701	103.71	103.95	7.05		4.45	1.50	V+V1/B	металлургия	
ЕвразХолдФ-2	10 000 R	9.95	31.10.11	28.10.15	19.10.20	53.0	113.3	106.00	128 540	105.72	106.20	8.43		4.68	3.32	V+V1/B	металлургия	
ЕвразХолдФ-3	5 000 R	9.25	23.09.11	22.03.13	13.03.20	21.0	106.0	103.53	114 821	103.53	104.40	7.16		4.46	1.50	V+V1/B	металлургия	
ЕвразХолдФ-4	5 000 R	9.95	31.10.11	28.10.15	19.10.20	53.0	113.3	105.80	368 502	105.80	106.28	8.48		4.69	3.32	V+V1/B	металлургия	
ЕвразХолдФ-5	5 000 R	8.40	08.12.11	06.06.16	27.05.21	60.0	120.7	100.45	313 691	100.02	100.45	8.44		4.17	3.81		металлургия	
ЕвразХолдФ-7	15 000 R	8.40	06.12.11	06.06.16	25.05.21	60.0	120.6	100.05	498 776	99.90	100.45	8.54		4.19	3.80		металлургия	
ЕвроХим-02	5 000 R	8.90	05.07.11	03.07.15	26.06.18	49.0	85.1	103.30	49 496	102.90	103.45	7.91		4.30	3.20	BB/BB	химия	
ЕвроХим-03	5 000 R	8.25	23.11.11	18.11.15	14.11.18	53.0	89.8	100.74	40 000	100.50	100.75	8.06		4.08	3.60	BB/BB	химия	
ЭЭСК-02	1 000 R	8.74	06.10.11		05.04.12	9.4											энергетика	
Желдорил-2	2 500 R	12.00	20.10.11		19.04.12	9.8				98.01							финансы	
Желдорил-3	2 000 R	13.00	21.09.11		19.09.12	14.9				100.00							банки	
ЗепСиб БО-01	2 000 R	9.75	23.12.11	27.12.12	20.06.14	18.0	36.2	100.50	32 281	100.04	100.49	9.50		4.84	1.30		банки	
Зенит Зобл	3 000 R	8.10	09.11.11		09.11.11	4.4	100.76	0.06		100.71	100.80		6.02	4.01	0.34	V/Ba3/	банки	
Зенит Бобл	5 000 R	7.50	06.12.11	05.06.12	04.06.13	11.0	23.5	100.70	250	100.60	100.68	6.82		3.71	0.86	V/Ba3/	банки	
Зенит бобл	3 000 R	8.00	05.07.11	05.07.12	01.07.14	12.0	36.6	101.28					6.75	3.94	0.90	V/Ba3/	банки	
Зенит БО-01	5 000 R	7.10	07.10.11	07.04.12	07.04.13	9.0	21.6	100.71		100.45	100.60	6.22		3.54	0.71	V/Ba3/	банки	
Зенит БО-02	5 000 R	7.75	22.09.11	26.09.12	22.09.13	15.0	27.2	101.07		100.95	101.04	6.88		3.87	1.11	V/Ba3/	банки	
Зенит БО-06	5 000 R	7.25	26.11.11	28.11.12	26.05.14	17.0	35.4	100.20	201 160	100.10	100.25	7.22		3.65	1.27	V/Ba3/	банки	
ЗСД-01	5 000 R	8.75	06.12.11	02.06.16	13.05.31	60.0	241.9	100.60	63 318	100.40	100.60	8.77		4.34	3.76		транспорт	
ЗСД-02	5 000 R	8.75	06.12.11	02.06.16	13.05.31	60.0	241.9	100.60	60 000	100.40	100.70	8.77		4.34	3.76		транспорт	
ИКС5Фин 01	9 000 R	7.95	05.07.11		01.07.14	36.6	99.43			99.90			8.33	3.99	2.43	//B+	торговля	
ИКС5Фин 04	8 000 R	7.75	08.12.11	05.06.14	02.06.16	36.0	60.0	100.00	90 009	99.50	100.00	7.90		3.86	2.48	//B+	торговля	
Инвестторбанк БО-0	2 000 R	9.60	25.11.11	25.05.12	25.11.13	11.0	29.3	100.85	10 000	100.75	101.05	8.77		4.80	0.81		банки	
Интеграл-2	3 000 R	16.75	29.11.11		29.11.11	5.1	104.18			103.23	104.14		6.54	8.02	0.39		сервис	
Интурист-2	2 000 R	14.00	22.11.11	29.07.11	21.05.13	1.0	23.1	103.00	10 010	102.75	103.00			6.78			сервис	
Иркут БО-01	5 000 R	9.25	13.09.11		10.09.13	26.8	102.90	0.30	500	102.70	103.25		7.93	4.48	1.85	/Ba2/	машиностр.	
ИркутЭнерго БО-01	3 000 R	7.60	11.10.11		08.04.14	33.8	100.40	0.33	5	100.10	100.40		14.57	3.78	2.34	/отозван/B-	энергетика	
ИркутЭнерго1	5 000 R	15.50	01.12.11		28.11.13	29.4	102.71			103.61			7.52	7.52	1.82	/отозван/B-	энергетика	
ИтераФ-1	5 000 R	8.50	22.11.11		20.11.12	17.0	100.00			100.00	103.00		8.67	4.24	1.23		сырье	
Камаз БО-01	2 000 R	9.00	19.12.11	17.12.12	16.12.13	18.0	30.0	101.75	3 710	101.50	101.95	7.87		4.41	1.31		автомоб	
Камаз БО-02	3 000 R	8.60	09.08.11		04.02.14	31.7	101.77	0.27	15 000	101.40	1							

## Рынок рублевых облигаций

Выпуск	Объем, млн	Купон, %	Дата			Месяцев до		Цена	Изм.	Торговый объем, шт (осн.+РПС)	Котировки		Доходность, %			Дюр, лет	Рейтинг F/M/S	Сектор
			купона	оферты	погаш	офрт	погаш				покупка	продажа	офрт	погаш	текущ			
<b>КОРПОРАТИВНЫЕ РУБЛЕВЫЕ ОБЛИГАЦИИ (продолжение)</b>																		
КрЕврБ БО-01	5 000 R	8.10	27.10.11		27.04.14		34.4	100.27			100.00			8.14	4.05	2.36	/Ba3/	банки
КрЕврБ-06	4 000 R	8.30	23.08.11	21.08.12	18.02.14	14.0	32.2	101.40	-0.18	3	101.40	101.59	7.12		4.24	1.02	/Ba3/	банки
КузбассэнергоФ-1	10 000 R	8.05	26.12.11	26.06.14	14.06.21	36.0	121.3										/Ba3/	энергетика
КузбассэнергоФ-2	5 000 R	8.70	27.10.11	21.04.16	15.04.21	59.0	119.3	100.64			100.20	100.60	8.71		4.31	3.66	/Ba3/	энергетика
КуйбАзот-4	2 000 R	8.60	13.10.11		07.04.16		58.1	100.60		5 104	100.70	100.85		8.62	4.26	3.64	/B	химия
ЛенСпецСМУ БО-2	2 000 R	14.50	25.08.11		23.05.13		23.1	107.62	0.37	4 548	107.30	107.75		8.42	3.36	1.10	/B	строительство
ЛенСпецСМУ-1	2 000 R	16.00	14.09.11		07.12.12		17.6	107.43			106.21	106.95		7.99	3.67	0.83	/B	строительство
Ленэнерго2	3 000 R	8.54	29.07.11		27.01.12		7.1	101.71			101.46	105.30		5.57	4.19	0.53	/Ba2/	энергетика
Ленэнерго3	3 000 R	8.02	19.10.11		18.04.12		9.8	102.19			101.40	102.00		5.26	3.91	0.75	/Ba2/	энергетика
ЛОКОБанк 5	2 500 R	9.25	28.07.11	04.08.11	23.07.15	1.0	49.5	100.25		50 000	100.10	100.25	4.87	4.60	0.09	B-/B2/	банки	
ЛОКОБанк БО-01	2 500 R	8.50	11.08.11	09.02.12	06.02.14	8.0	31.8	100.49	0.02		99.00	100.45	7.79	4.22	0.55	B-/B2/	банки	
ЛСР 02 обл	5 000 R	9.80	04.08.11	31.01.13	01.08.13	19.0	25.5	103.20		190 701	103.05	103.20	7.77	4.74	1.36	B/B2/	строительство	
ЛСР БО-01	1 500 R	10.50	27.12.11	02.07.12	25.06.13	12.0	24.2	102.90	-0.30	5	102.90	103.20	7.44	5.09	0.92	B/B2/	строительство	
ЛСР БО-02	2 000 R	10.00	13.09.11		10.09.13		26.8	104.35	0.20	5 000	104.16	104.50		7.95	4.78	1.84	B/B2/	строительство
ЛСР БО-03	2 000 R	9.50	22.09.11		20.03.14		33.2	102.98	0.08	71 000	103.00	103.10		8.42	4.60	2.23	B/B2/	строительство
ЛСР-Иньв 02	3 000 R	9.25	14.07.11		14.07.11		0.5				100.10						B/B2/	строительство
ЛукойлЗобл	8 000 R	7.10	08.12.11		08.12.11		5.4	101.00	-0.10	4 980	100.90	101.10		4.84	3.50	0.42	BBB-/Baa2/BBB-	сырье
Лукойл4обл	6 000 R	7.40	08.12.11		05.12.13		29.7	101.80	0.80	25 009	101.50	101.80		6.70	3.62	2.13	BBB-/Baa2/BBB-	сырье
ЛукойлБОО1	5 000 R	13.35	08.08.11		06.08.12		13.5	108.40		58 939	108.30	108.50		5.49	6.14	0.97	BBB-/Baa2/BBB-	сырье
ЛукойлБОО2	5 000 R	13.35	08.08.11		06.08.12		13.5	108.55	0.13	3 165	108.00	108.55		5.35	6.13	0.97	BBB-/Baa2/BBB-	сырье
ЛукойлБОО3	5 000 R	13.35	08.08.11		06.08.12		13.5	108.55		50 050	108.30	108.55		5.35	6.13	0.97	BBB-/Baa2/BBB-	сырье
ЛукойлБОО4	5 000 R	13.35	08.08.11		06.08.12		13.5	108.55	0.05	114	108.10	108.55		5.35	6.13	0.97	BBB-/Baa2/BBB-	сырье
ЛукойлБОО5	5 000 R	13.35	08.08.11		06.08.12		13.5	108.59		30	108.30	108.59		5.32	6.13	0.97	BBB-/Baa2/BBB-	сырье
ЛукойлБОО6	5 000 R	9.20	15.12.11		13.12.12		17.8	104.59			100.21	104.65		5.96	4.39	1.32	BBB-/Baa2/BBB-	сырье
ЛукойлБОО7	5 000 R	9.20	15.12.11		13.12.12		17.8	104.40		227 600	102.50	104.64		6.09	4.39	1.32	BBB-/Baa2/BBB-	сырье
Магнит БО-01	1 000 R	8.25	12.09.11		09.09.13		26.8	102.30		25 000				7.22	4.02	1.88	/B	торговля
Магнит БО-02	1 000 R	8.25	12.09.11		09.09.13		26.8	101.85						7.45	4.04	1.87	/B	торговля
Магнит БО-03	1 500 R	8.25	12.09.11		09.09.13		26.8	101.81				102.40		7.47	4.04	1.87	/B	торговля
Магнит БО-04	2 000 R	8.25	12.09.11		09.09.13		26.8	102.25		50 000	101.50	102.40		7.25	4.02	1.88	/B	торговля
Магнит БО-05	5 000 R	8.00	02.09.11		28.02.14		32.5	101.70		23	101.00	101.70		7.41	3.92	2.24	/B	торговля
Магнит БО-06	5 000 R	7.75	25.10.11		22.04.14		34.3	100.51	-0.12		100.20	100.65		7.68	3.84	2.37	/B	торговля
МагнитФ 02	5 000 R	8.20	23.09.11		23.03.12		8.9	101.50		30 000	101.45	101.65		6.15	4.03	0.67	/B	торговля
МастерБ-3	1 200 R	8.00	30.11.11		30.11.11		5.1	100.31			100.17	100.45		7.35	3.98	0.39	отозван//	банки
МБРР 02обл	3 000 R	7.00	30.06.11		28.03.13		21.3	100.05						7.15	1.74	1.52	B+/B1/	банки
МБРР 03обл	3 000 R	7.25	26.07.11	27.10.11	23.04.13	4.0	22.1	100.62			99.01	101.00	5.32	1.80	0.31	B+/B1/	банки	
МБРР 04обл	5 000 R	6.00	01.09.11	01.03.12	27.02.14	8.0	32.5	100.03				100.15	6.03	2.99	0.62	B+/B1/	банки	
МБРР 05обл	5 000 R	8.25	15.12.11	19.12.11	12.06.14	6.0	36.0	100.82			100.75	101.00	6.37	4.08	0.44	B+/B1/	банки	
МДМ-Банк БО-01	5 000 R	12.75	01.12.11		29.11.12		17.3	108.00	0.75	353 702	107.65	107.95		6.86	5.89	1.25	BB/Baa2/B+	банки
МДМ-Банк БО-02	5 000 R	8.15	23.09.11		21.03.14		33.2	101.29			99.00			7.76	4.01	2.28	BB/Baa2/B+	банки
МежПромБ-1	3 000 R		30.06.11		03.01.18		79.3										D/Caa2/D	банки
МетсверФ-1	1 500 R	9.00	23.11.11		23.05.12		11.0	100.48			98.00	99.90		8.60	4.47	0.81	/B1/	торговля
Мечел 13об	5 000 R	10.00	06.09.11	03.09.15	25.08.20	51.0	111.5	106.10	0.30	50 001	105.80	106.25	8.40	4.70	3.18	/B1/	металлургия	
Мечел 14об	5 000 R	10.00	06.09.11	03.09.15	25.08.20	51.0	111.5	106.06	-0.19		105.80	105.95	8.41	4.70	3.18	/B1/	металлургия	
Мечел 15об	5 000 R	8.25	23.08.11	18.02.14	09.02.21	32.0	117.1	100.97	0.07	18 800	100.90	101.00	7.98	4.07	2.19	/B1/	металлургия	
Мечел 16об	5 000 R	8.25	23.08.11	18.02.14	09.02.21	32.0	117.1	101.00		100 100	100.90	101.10	7.97	4.07	2.19	/B1/	металлургия	
Мечел 17об	5 000 R	8.40	08.12.11	06.06.16	27.05.21	60.0	120.7	99.81	-0.24	50 010	99.81	100.04	8.61	4.20	3.80	/B1/	металлургия	
Мечел 18об	5 000 R	8.40	08.12.11	06.06.16	27.05.21	60.0	120.7	99.91	-0.19	135 006	99.91	100.50	8.58	4.19	3.80	/B1/	металлургия	
Мечел 2об	5 000 R	7.40	14.12.11		12.06.13		23.8	100.25	0.05	17 339	100.25	100.40		7.39	3.68	1.72	/B1/	металлургия
Мечел 4об	5 000 R	19.00	28.07.11	30.07.12	21.07.16	13.0	61.6	112.90		3 359	112.73	113.19	6.59	4.20	0.92	/B1/	металлургия	
Мечел 5об	5 000 R	12.50	19.07.11	18.10.12	09.10.18	16.0	88.6	107.15		729 731	107.04	107.20	6.85	2.91	1.12	/B1/	металлургия	
Мечел-19об	5 000 R	8.40	13.12.11	09.06.16	01.06.21	60.0	120.8	99.91	0.01	100 005	99.91	100.50	8.59	4.19	3.81	/B1/	металлургия	
МечелБО-01	5 000 R	12.50	11.11.11	11.11.11	09.11.12	4.0	16.6	102.51	-0.39		102.40	102.96	5.58	6.08	0.35	/B1/	металлургия	
МечелБО-02	5 000 R	9.75	13.09.11		12.03.13		20.7	104.30	0.25	55 720	102.63	104.69		7.14	4.66	1.47	/B1/	металлургия
МечелБО-03	5 000 R	9.75	26.10.11		24.04.13		22.2	104.47			102.01	104.60		7.21	4.65	1.58	/B1/	металлургия
МИА-3об	1 500 R	7.25	25.08.11		24.02.12		8.0	100.00						7.42	1.81	0.60	/Ba2/	финансы
МИА-4об ип	2 000 R	7.35	07.07.11	18.10.12	01.10.15	16.0	51.8	99.99					7.34	1.83	1.15	/Ba2/	финансы	
МИА-5об	2 000 R	7.40	21.07.11	28.07.11	17.07.14	1.0	37.1	100.00					5.70	1.84	0.08	/Ba2/	финансы	
МиГ-Ф 02	3 000 R	0.10	06.09.11		06.09.11		2.3										/B	машиностр.
Микоян-2об	2 000 R	13.50	11.08.11	24.02.12	07.02.13	8.0	19.6	103.00			102.50	103.70	8.02	6.54	0.58	/B	потреб. Тов	
М-ИНДУСТР	1 000 R	12.25	16.08.11		16.08.11		1.6	24.55	-0.74	184	24.33	26.30			24.88		/B	строительство
М-Индустр2	1 500 R	10.75	13.07.11		10.07.13		24.7	15.10			15.10	22.99		224.70	35.50	0.37	/B	строительство
МКБ 05обл	2 000 R	7.40	26.10.11															

## Рынок рублевых облигаций

Выпуск	Объем, млн	Купон, %	Дата			Месяцев до		Цена	Изм.	Торговый объем, шт (осн.+РПС)	Котировки		Доходность, %			Дюр, лет	Рейтинг F/M/S	Сектор	
			купона	оферты	погаш	офрт	погаш				покупка	продажа	офрт	погаш	текущ				
<b>КОРПОРАТИВНЫЕ РУБЛЕВЫЕ ОБЛИГАЦИИ (продолжение)</b>																			
Мосэнерго2	5 000 R	7.65	25.08.11	01.03.12	18.02.16	8.0	56.5	101.53			100.50	101.60	5.15		3.76	0.62	//BB	энергетика	
Мосэнерго3	5 000 R	10.25	02.12.11	06.12.12	28.11.14	18.0	41.6	105.80		401 000	105.67	106.15	5.96		4.83	1.29	//BB	энергетика	
МОЭК-01	3 500 R	9.00	28.07.11	11.08.11	25.07.13	1.0	25.2	100.20	-0.10				4.41		2.24	0.11	BB+//BB	энергетика	
МОЭСК-01	6 000 R	8.05	06.09.11		06.09.11		2.3	100.62					4.72	3.99	0.18			энергетика	
МРСК Ур.01	1 000 R	8.60	22.11.11		22.05.12		10.9				90.00							энергетика	
МРСК Юга 2	6 000 R	17.50	30.08.11	01.09.11	26.08.14	2.0	38.5	101.80	0.16	144 755	101.70	101.95	6.40		8.57	0.16		энергетика	
МТС 01	10 000 R	7.00	20.10.11		17.10.13		28.0	99.50		20 000	97.10	100.50		7.36	3.51	1.99	BB+/Ba2/BB	телеком	
МТС 02	10 000 R	7.75	25.10.11		20.10.15		52.5	100.20		46	99.86	100.20		7.84	3.86	3.43	BB+/Ba2/BB	телеком	
МТС 03	4 000 R	8.00	20.12.11	20.06.13	12.06.18	24.0	84.7	102.50	0.07	36 984	100.00		6.72		3.89	1.75	BB+/Ba2/BB	телеком	
МТС 04	15 000 R	7.60	15.05.12		13.05.14		35.0	100.72	-0.16	5 450	100.72	100.90		7.30	7.52	2.49	BB+/Ba2/BB	телеком	
МТС 05	15 000 R	14.25	26.07.11	26.07.12	19.07.16	13.0	61.6	108.76	0.16	220 624	108.50	108.76	5.55		13.07	0.91	BB+/Ba2/BB	телеком	
МТС 07	10 000 R	8.70	15.11.11		07.11.17		77.4	101.95	-0.25	82	102.10	102.30		8.47	4.26	4.60	BB+/Ba2/BB	телеком	
МТС 08	15 000 R	8.15	15.11.11	12.11.15	03.11.20	53.0	113.8	101.15	0.05	391 581	101.15	101.28	7.98		4.02	3.46	BB+/Ba2/BB	телеком	
НацКап-БО-03	500 R	8.20	26.12.11		23.06.14		36.3	100.00			99.25	100.74		8.37	4.09	2.50		финансы	
НацКап-БО-04	500 R	8.20	26.12.11		23.06.14		36.3	100.00			99.25	100.74		8.37	4.09	2.50		финансы	
НацСтандарт-01	1 500 R	10.00	08.09.11	09.03.12	11.03.14	8.0	32.9	100.50		26 020	100.45	100.55	9.41		4.99	0.61		банки	
НК Альянс БО-01	5 000 R	9.25	09.08.11		04.02.14		31.7	102.67	0.05	401 802	102.65	102.73		8.25	4.49	2.12	B//B+	сырьё	
НК Альянс-01	3 000 R	14.00	14.09.11		14.09.11		2.6				100.02						B//B+	сырьё	
НК Альянс-03	5 000 R	9.75	02.08.11	02.08.13	21.07.20	26.0	110.3	103.50	0.25	346 700	103.25	110.00	8.02		4.70	1.74	B//B+	сырьё	
НК Альянс-04	5 000 R	8.85	13.12.11	10.06.16	01.06.21	60.0	120.8											сырьё	
НК Альянс-06	5 000 R	8.85	16.12.11	15.06.16	04.12.20	60.0	114.9											сырьё	
НКНХ-04 об	1 500 R	10.00	26.09.11		26.03.12		9.0				90.06							B/B1/	химия
НЛМК-БО-01	5 000 R	9.75	06.12.11		04.12.12		17.5	104.87			104.50	105.29		6.24	4.64	1.29	BB+/Ba1/BBB-	металлургия	
НЛМК-БО-05	10 000 R	10.75	01.11.11		30.10.12		16.3	106.15	0.05	25 200	105.95	106.15		5.98	5.05	1.20	BB+/Ba1/BBB-	металлургия	
НЛМК-БО-06	10 000 R	7.75	06.09.11		05.03.13		20.5	100.92		905 951	100.91	102.30		7.28	3.83	1.47	BB+/Ba1/BBB-	металлургия	
НОВАТЭК БО-1	10 000 R	7.50	27.12.11		25.06.13		24.2	102.38						6.31	3.65	1.78	BBB-/Ba2/BBB-	сырьё	
Новикомбанк-01	2 000 R	9.00	24.11.11	25.05.12	25.11.13	11.0	29.3	101.23			101.00	101.39	7.70		4.46	0.82		банки	
НОМОС 11в	5 000 R	7.40	06.07.11	09.07.12	02.07.14	13.0	36.6	100.70					6.70		3.66	0.92	BB-/Ba3/	банки	
НОМОС 12в	5 000 R	8.50	24.08.11	28.08.13	28.08.17	26.0	75.1	102.25		301 360	102.15	102.25	7.45		4.17	1.84	BB-/Ba3/	банки	
НОМОС 9в	5 000 R	6.25	16.12.11	15.06.12	14.06.13	12.0	23.9	100.00			99.95	100.09	6.34		3.12	0.89	BB-/Ba3/	банки	
НОМОС БО-01	5 000 R	7.00	24.08.11	24.02.12	24.02.14	8.0	32.4	100.75			100.60	100.90	5.89		3.44	0.60	BB-/Ba3/	банки	
НорНикель БО-03	15 000 R	7.00	02.08.11		30.07.13		25.4	100.95			100.80	101.04		6.61	3.46	1.81	BBB-/Baa2/BBB-	металлургия	
НПК-1	3 000 R	9.25	15.07.11		10.07.15		49.1	102.94	-0.01		102.00	103.50		7.94	2.24	1.76		транспорт	
НС-фин.-БО-01	2 000 R	10.50	04.11.11		02.05.14		34.6	103.10			103.00			9.44	5.08	2.29		банки	
НФК-БО-01	2 000 R	10.00	15.10.11		15.04.14		34.0	100.85	0.09	5 000	100.71	100.86		9.89	4.97	2.24	B/2/B-	финансы	
ОАК-01	46 280 R	8.00	13.09.11		17.03.20		106.1				85.01							производство	
ОбКондФ-01	3 000 R	10.75	16.11.11		16.05.12		10.7				85.01							B//	потреб. тов.
ОбКондФ-02	3 000 R	10.50	19.10.11	22.11.11	17.04.13	5.0	21.9	109.07		1	95.00		-12.78		4.80	0.45		B//	потреб. тов.
Оборонпром-01	21 091 R	8.00	21.10.11		24.04.20		107.4												машиностр.
ОГК-3 об	3 000 R	7.50	09.12.11		09.12.11		5.4												энергетика
ОГК-5 БО-15	4 000 R	7.50	20.12.11	21.06.12	18.06.13	12.0	24.0	101.45	0.04	170 000	101.25	101.53	6.00		3.69	0.91	/Ba3/	энергетика	
ОГК-5 БО-18	5 000 R	7.10	28.12.11		25.06.14		36.4	100.00		5000 000				7.23	3.54	2.56		энергетика	
ОГК-5 об-1	5 000 R	12.25	29.09.11		29.09.11		3.1	101.82	-0.03		100.20	101.90		4.88	6.00	0.24	/Ba3/	энергетика	
ОГК-6 01об	5 000 R	7.25	20.10.11		19.04.12		9.8	101.09			100.00			5.92	3.58	0.75		энергетика	
ОМЗ - 6 об	1 600 R	13.00	02.12.11	02.12.11	31.05.13	5.0	23.4				98.00							//B-	машиностр.
ОМЗ-5 об	1 500 R	13.00	30.08.11		30.08.11		2.1	100.66			100.01	101.32		8.97	6.44	0.16	//B-	машиностр.	
ОТП Банк-02	2 500 R	8.25	27.09.11		25.03.14		33.3	101.21		4 138	100.90	101.21		7.90	4.07	2.28		банки	
Парнас-М 2	1 000 R	9.50	18.08.11		17.11.11		4.7												потреб. тов.
Первобанк БО-01	1 500 R	8.10	26.10.11	25.04.12	24.04.13	10.0	22.2	100.05		2 000	100.03	100.25	8.18		4.04	0.74	/B3/	банки	
Первобанк БО-02	1 500 R	8.50	13.10.11		10.04.14		33.9	100.00	-0.05	500	99.90	100.10		8.67	4.24	2.30	/B3/	банки	
Первобанк1	1 500 R		26.11.37		29.06.11		0.0	100.55										/B3/	банки
Петрокомб4	3 000 R	5.00	06.07.11		06.07.11		0.2	100.00						5.01	2.51	0.02	/Ba3/B+	банки	
Петрокомб5	5 000 R	12.75	19.12.11	19.12.12	21.12.14	18.0	42.4	108.29	-0.01		108.15	108.50	6.87		5.90	1.30	/Ba3/B+	банки	
Петрокомб6	3 000 R	7.75	22.08.11		22.08.12		14.0	101.34						6.62	3.84	1.03	/Ba3/B+	банки	
Петрокомб7	3 000 R	7.00	22.08.11		22.08.12		14.0	100.20			100.59			6.92	3.50	1.03	/Ba3/B+	банки	
Почта-01	7 000 R	8.25	27.09.11	25.03.14	22.03.16	33.0	57.6	101.14	0.11	995 702	101.10	101.14	7.92		4.07	2.28		услуги	
Промсвб БО-03	5 000 R	8.60	09.08.11		04.02.14		31.7	101.75		8 132	101.55	101.75		7.99	4.21	2.15	BB-/Ba2/отозван	банки	
Промсвб-05	4 500 R	7.75	18.11.11		18.05.12		10.8	101.30		248 990	101.10	101.38		6.31	3.81	0.82	BB-/Ba2/отозван	банки	
Промсвб-06	5 000 R	8.25	08.12.11		17.06.13		24.0	101.65		54 500	101.41	101.65		7.32	4.05	1.73	BB-/Ba2/отозван	банки	
ПромТр02об	3 000 R	0.01	18.10.11		18.10.11		3.7	90.63			90.01	92.97		38.21	0.01	0.22		машиностр.	
ПромТр03об	5 000 R	18.00	27.07.11	27.07.11	24.07.13	1.0	25.2	96.50			96.51	97.00	81.71		9.30	0.04		машиностр.	
ПротекФин1	5 000 R	12.00	02.11.11		02.11.11		4.2	99.86			99.01	100.70		12.71	5.99	0.31		торговля	
ПрофМедияФ-1	3 000 R	10.50	21.07.11	23.07.13	16.07.15	25.0	49.3	103.45											

## Рынок рублевых облигаций

Выпуск	Объем, млн	Купон, %	Дата			Месяцев до		Цена	Изм.	Торговый объем, шт (осн.+РПС)	Котировки		Доходность, %			Дюр, лет	Рейтинг F/M/S	Сектор
			купона	оферты	погаш	офрт	погаш				покупка	продажа	офрт	погаш	текущ			
<b>КОРПОРАТИВНЫЕ РУБЛЕВЫЕ ОБЛИГАЦИИ (продолжение)</b>																		
РЖД-14обл	15 000 R	9.75	11.10.11		07.04.15	45.9	103.10	-0.15	10 000	103.00	103.20		8.95	4.72	2.93	BBB/Baa1/BBB	транспорт	
РЖД-15обл	15 000 R	10.50	26.12.11	26.12.12	20.06.16	18.0	60.6	106.40	15 150	106.20	106.44	6.02	4.92	1.34	BBB/Baa1/BBB	транспорт		
РЖД-16обл	15 000 R	7.90	12.12.11	06.06.16	05.06.17	60.0	72.3	100.90	1182 890	100.79	100.90	7.82	3.90	3.88	BBB/Baa1/BBB	транспорт		
РЖД-17обл	15 000 R	10.80	25.07.11	24.07.13	16.07.18	25.0	85.8	109.06		108.85	109.18	6.14	4.94	1.74	BBB/Baa1/BBB	транспорт		
РЖД-18обл	15 000 R	11.00	25.07.11	23.07.14	15.07.19	37.0	97.9	113.50	228 000	113.40	113.65	6.18	4.83	2.46	BBB/Baa1/BBB	транспорт		
РЖД-19обл	15 000 R	13.50	25.07.11	27.07.11	08.07.24	1.0	158.6	100.65	3 000	100.55	101.37	3.91	6.69	0.07	BBB/Baa1/BBB	транспорт		
РЖД-23обл	15 000 R	9.00	04.08.11	05.02.15	16.01.25	44.0	165.0	106.03	79 300	106.00	106.05	7.16	4.23	2.87	BBB/Baa1/BBB	транспорт		
РК Казначей-01	3 000 R	9.50	25.11.11	23.11.12	20.11.15	17.0	53.5			100.00					B/B1/	банки		
РМК-финанс-03	3 000 R	10.40	20.12.11	17.12.13	15.12.15	30.0	54.3	103.45	208	103.45	104.10	9.01	5.01	2.06		сырье		
РМК-финанс-04	5 000 R	9.00	08.12.11	10.06.14	02.06.16	36.0	60.0	99.98	57 814	100.00	100.27	9.17	4.49	2.42		сырье		
Росбанк БО-01	5 000 R	7.40	23.12.11	27.06.12	21.06.13	12.0	24.1	101.65	87 382	101.60	101.75	5.70	6.95	3.88	1.73	BBB+/Baa3/BB+	банки	
Росбанк БО-02	5 000 R	8.00	08.07.11		08.07.13		24.7	102.17		102.40	102.65		6.94	3.45	2.06	BBB+/Baa3/BB+	банки	
Росбанк-А3	5 000 R	6.90	05.11.11		06.11.13		28.7	100.15	50 000	100.00	110.00		7.53	3.71	2.80	BBB+/Baa3/BB+	банки	
Росбанк-А5	5 000 R	7.40	05.11.11		07.11.14		40.9	100.01		100.00						банки		
Росгосстрах-1	4 000 R	10.00	21.07.11	23.07.12	16.07.15	13.0	49.3	101.60	3 000	101.60	101.69	8.47	4.91	0.92		финансы		
Росгосстрах-2	5 000 R	10.50	10.11.11	12.11.12	02.11.17	17.0	77.3	103.00		102.50	103.00	8.22	5.08	1.20		финансы		
РосДорБанк-1	1 050 R	10.50	08.12.11	08.12.11	09.12.13	5.0	29.8	100.45		100.02	100.74	9.44	5.24	0.42		банки		
Роснано-1	8 000 R	8.90	28.12.11		20.12.17		78.9									финансы		
Роснано-2	10 000 R	8.90	28.12.11		20.12.17		78.9									финансы		
Роснано-3	15 000 R	8.90	28.12.11		20.12.17		78.9									финансы		
Россельб 10	5 000 R	9.00	10.08.11	10.02.13	29.01.20	20.0	104.5	103.86	55 009	103.75	104.20	6.49	4.32	1.41	BBB/Baa1/	банки		
Россельб 11	5 000 R	9.00	11.08.11	11.02.13	30.01.20	20.0	104.6	103.86	30 000	102.50	104.20	6.50	4.32	1.41	BBB/Baa1/	банки		
Россельб 3	10 000 R	9.25	18.08.11	17.02.14	09.02.17	32.0	68.4	105.25	145	104.31	106.05	7.12	4.38	2.18		банки		
Россельб 4	10 000 R	11.50	05.10.11	07.10.11	27.09.17	3.0	76.1									банки		
Россельб 5	10 000 R	13.50	06.12.11	08.12.11	27.11.18	5.0	90.3			100.02						банки		
Россельб 6	5 000 R	7.80	19.08.11	17.08.14	09.02.18	38.0	80.6	101.97				7.20	3.81	2.59	BBB/Baa1/	банки		
Россельб 7	5 000 R	6.85	13.12.11	11.06.13	05.06.18	24.0	84.4	100.30	430 659	100.25	100.25	6.79	3.41	1.74	BBB/Baa1/	банки		
Россельб 8	5 000 R	10.10	24.11.11	26.11.12	14.11.19	17.0	102.0	105.20	35 000	105.15	105.25	6.21	4.79	1.26	BBB/Baa1/	банки		
Россельб 9	5 000 R	10.10	24.11.11	26.11.12	14.11.19	17.0	102.0	105.26		105.00	105.49	6.17	4.78	1.27	BBB/Baa1/	банки		
Россельб БО-01	5 000 R	7.20	31.08.11	31.08.12	28.08.13	14.0	26.4	101.45	3 500	101.40	101.54	5.95	3.54	1.06	BBB/Baa1/	банки		
Россельб БО-05	10 000 R	7.20	31.08.11	31.08.12	28.08.13	14.0	26.4	101.45		101.25	101.54	5.95	3.54	1.06	BBB/Baa1/	банки		
Россельб БО-06	10 000 R	6.60	01.11.11	04.05.12	29.10.13	10.0	28.4	100.82	100 000	99.00		5.60	3.26	0.79	BBB/Baa1/	банки		
Ростелеком-01	3 000 R	9.50	11.08.11	11.08.11	08.08.13	1.0	25.7	100.55	9 500	100.45	100.55	4.73	4.71	0.11	BB+/BB-	телеком		
Ростелеком-02	2 000 R	10.50	17.11.11		17.11.11		4.7								BB+/BB-	телеком		
Ростелеком-03	3 000 R	8.50	13.09.11		13.03.12		8.6	101.28				5.66	4.18	0.42	BB+/BB-	телеком		
Ростелеком-04	2 000 R	7.50	05.10.11		03.04.13		21.5	100.52		100.50		8.45	3.72	1.33	BB+/BB-	телеком		
Ростелеком-05	2 000 R	7.60	30.11.11		30.05.12		11.2	101.24				5.76	3.74	0.63	BB+/BB-	телеком		
Ростелеком-06	2 000 R	7.80	30.11.11		30.05.12		11.2	102.13	0.63			5.68	3.91	0.85	BB+/BB-	телеком		
Ростелеком-07	3 000 R	9.30	30.08.11		30.08.11		2.1	100.69		100.60	100.80	5.16	4.61	0.16	BB+/BB-	телеком		
Ростелеком-08	3 000 R	6.65	06.09.11		03.09.13		26.6	99.77		85.01	100.50	7.03	1.66	1.06	BB+/BB-	телеком		
Ростелеком-09	2 000 R	8.10	08.09.11		08.12.11		5.4	101.26				5.31	2.00	0.42	BB+/BB-	телеком		
Ростелеком-10	2 000 R	6.31	23.08.11		21.05.13		23.1	100.10		99.77	100.20	7.94	1.57	1.34	BB+/BB-	телеком		
Ростелеком-11	3 000 R	11.70	03.08.11	09.08.11	24.07.19	1.0	98.2	106.40	63	106.30	106.40	-20.74	2.74	0.14	BB+/BB-	телеком		
Ростелеком-12	1 500 R	15.00	19.07.11	21.07.11	17.07.12	1.0	12.8	100.79	-0.11	100.00	100.90	0.48	7.42	0.06	BB+/BB-	телеком		
Ростелеком-13	2 000 R	11.00	20.07.11	21.10.11	17.10.12	4.0	15.9	102.03		102.20	102.20	4.29	2.69	0.29	BB+/BB-	телеком		
Ростелеком-14	1 000 R	11.40	21.07.11		18.10.12		15.9	105.42		105.07	106.55	7.21	2.70	1.13	BB+/BB-	телеком		
РСГ-финанс 01	3 000 R	10.75	21.09.11	25.12.12	18.06.14	18.0	36.2	100.30	0.01	423 835	100.06	100.30	10.83	2.67	1.26		финансы	
РТК-Лизинг БО-01	1 500 R	12.00	09.08.11	16.08.11	06.08.13	2.0	25.6	100.20	-0.20	200	100.16	100.35	8.94	5.97	0.12		финансы	
Русал Братск-7	15 000 R	8.30	01.09.11		22.02.18		81.0	100.42	0.04	442 741	100.40	100.50		8.38	4.12	4.72		Металлургия
Русал Братск-8	15 000 R	8.50	17.10.11	13.04.15	05.04.21	46.0	118.9	99.95	50 005	99.95	100.00	8.69	4.24	3.01		Металлургия		
РусГидро-01	10 000 R	8.00	24.10.11	18.04.16	12.04.21	58.0	119.2	100.65	0.45	143 496	100.55	100.65	7.98	3.96	3.74	/Baa3/BBB-	энергетика	
РусГидро-02	10 000 R	8.00	24.10.11	18.04.16	12.04.21	58.0	119.2	100.20	-0.49	705 025	100.15	100.65	8.10	3.98	3.73	/Baa3/BBB-	энергетика	
РусМоре об	2 000 R	12.00	15.09.11		14.06.12		11.7	101.58		101.00	102.15		10.66	2.95	0.83		потреб. тов.	
РусСтанд-7	5 000 R	7.50	20.09.11		20.09.11		2.8	100.24		57 890	100.25	100.28	6.46	3.73	0.21	B+/Baa3/B+	банки	
РусСтанд-8	5 000 R	7.75	14.10.11		13.04.12		9.6	100.57		100.53	100.63	7.10	3.84	0.72	B+/Baa3/B+	банки		
Русфинанс10	2 000 R	7.90	15.11.11	19.11.13	10.11.15	29.0	53.2	101.30	0.30	50 000	87.07		7.37	3.89	2.06	/Baa2/BB+	банки	
Русфинанс11	2 000 R	7.90	16.11.11	20.11.13	11.11.15	29.0	53.2	100.75	-0.25	86.06		7.63	3.91	2.06	/Baa2/BB+	банки		
Русфинанс8	2 000 R	7.70	19.09.11	17.09.12	14.09.15	15.0	51.3	101.40		100.11	102.15	6.58	3.79	1.10	/Baa2/BB+	банки		
Русфинанс9	2 000 R	7.70	20.09.11	18.09.12	15.09.15	15.0	51.3	101.40		87.07	102.15	6.60	3.79	1.10	/Baa2/BB+	банки		
Рыбкба-1	1 000 R	0.01	30.08.11		28.02.12		8.1									производство		
СатурнНПО2	2 000 R	9.25	20.09.11		20.09.11		2.8	100.08		100.00	100.15		8.99	4.64	0.21		машиностр.	
СатурнНПО3	3 500 R	8.50	06.12.11	06.12.11	06.06.14	5.0	35.8			1.00						машиностр.		
Сахатрнф2	2 500 R	12.20	29.07.11		26.07.13		25.3	101.50	1.19	32 600	101.00	101.50	11.68	5.99	1.62		услуги	
СБ-Финанс1	1 500 R	19.09.11			18.06.12		11.8									потреб. тов.		
Северсталь БО-01	15 000 R																	



## Рынок рублевых облигаций

Выпуск	Объем, млн	Купон, %	Дата			Месяцев до		Цена	Изм.	Торговый объем, шт (осн.+РПС)	Котировки		Доходность, %			Дюр, лет	Рейтинг F/M/S	Сектор
			купоны	оферты	погаш	офрт	погаш				покупка	продажа	офрт	погаш	текущ			
<b>КОРПОРАТИВНЫЕ РУБЛЕВЫЕ ОБЛИГАЦИИ (продолжение)</b>																		
СКБ-банк БО-03	3 000 R	9.15	29.11.11	29.05.12	26.11.13	11.0	29.4	101.33	-0.17		101.10	101.50	7.75		4.50	0.83	B/B2/	банки
СКБ-банк БО-04	2 000 R	9.80	07.12.11	12.12.11	05.06.13	6.0	23.6	101.22			101.00	101.25	6.84		4.83	0.42	B/B2/	банки
СКБ-банк БО-05	2 000 R	8.25	13.10.11	11.10.12	10.04.14	16.0	33.9	100.10	0.01	45 805	100.05	100.30	8.32		4.11	1.14	B/B2/	банки
Соллерс БО-02	2 000 R	13.00	02.11.11	07.05.12	01.05.13	10.0	22.4	104.50		880	103.75	105.18	7.39		6.20	0.77		автопром
Соллерс2	3 000 R	12.50	20.07.11		17.07.13		25.0	105.95	0.35	7 636	105.95	106.00		9.46	5.88	1.63		автопром
СОПУС КАП2	1 500 R		07.07.11		05.04.12		9.4											торговля
СПбТел-01	5 000 R	8.40	23.12.11	22.06.16	11.06.21	61.0	121.2											телеком
СПбТел-02	5 000 R	8.40	23.12.11	22.06.16	11.06.21	61.0	121.2											телеком
СПбТел-03	3 000 R	8.40	23.12.11	22.06.16	11.06.21	61.0	121.2											телеком
СтИндастр1	1 000 R		07.07.11		07.07.11		0.3											строительство
СтрТрГаз02	5 000 R	8.49	15.07.11		13.07.12	12.7	96.00			2 063	96.02	96.40		13.10	4.41	0.87		строительство
СтрТрГаз03	5 000 R	8.50	13.10.11		11.04.13	21.7	94.04				88.11	99.97		12.68	4.51	1.48		строительство
СУ-155 Зоб	3 000 R	12.70	17.08.11		15.02.12	7.7	97.99	0.11	80 575		97.80	97.99		16.73	6.46	0.52		строительство
СудострБ БО-01	2 000 R	9.75	03.09.11	03.03.12	03.03.14	8.0	32.6	98.99	0.07	316	98.41	98.99	11.60		4.96	0.59	/B3/	банки
СудострБ-3	1 500 R	9.25	05.09.11	05.09.11	03.09.12	2.0	14.4	99.53	-0.37		99.00	99.90	12.04		4.63	0.17	/B3/	банки
СУЭК Финанс-01	10 000 R	9.35	08.07.11	10.07.13	26.06.20	25.0	109.5	103.83	0.03	654 496	103.80	104.13	7.36		4.49	1.70		сырье
Сэтл групп1	1 000 R	11.70	15.11.11		15.05.12	10.7	100.00			4 682	99.80	100.00		12.00	5.83	0.76		строительство
Татнефть БО-01	5 000 R	7.25	23.09.11		20.09.13	27.1	101.12	1.31	695		100.90	101.13		6.81	3.58	1.93	B+//	сырье
Таттелеком 4	1 500 R	8.25	03.11.11		01.11.12	16.4	101.85				87.01			6.89	4.04	1.20		телеком
ТатфондБ 5	2 000 R	8.50	21.09.11		21.03.12	8.9	100.35			180 093	100.22	100.64		8.12	4.22	0.66	/B2/	банки
ТатфондБ 6	2 000 R	8.75	30.08.11	28.02.12	26.02.13	8.0	20.3	100.60	0.10	1 500	100.41	100.60	7.93		4.34	0.60	/B2/	банки
ТатфондБ 7	1 000 R	8.75	16.12.11	22.12.11	14.12.12	6.0	17.8	100.80		1	100.65	100.80	6.85		4.33	0.45	/B2/	банки
ТатфондБ БО-01	2 000 R	9.50	30.06.11	28.06.12	26.12.13	12.0	30.4	101.75					7.80		4.66	0.87	/B2/	банки
ТатфондБ БО-02	2 000 R	8.75	20.10.11	18.10.12	17.04.14	16.0	34.1	100.50	0.30	88 002	99.90	100.50	8.49		4.34	1.15	/B2/	банки
ТВЗ БО-01	2 000 R	6.50	14.12.11		12.06.13	23.8					85.01							машиностр.
ТГК-1 01	4 000 R	8.50	13.09.11	15.03.12	11.03.14	9.0	32.9	101.90	0.10	246 000	100.05	102.15	5.74		4.16	0.65		энергетика
ТГК-1 02	5 000 R	16.99	05.07.11	11.07.11	01.07.14	0.0	36.6	100.32	-0.08	47 154	100.33	100.40	-1.16		8.44	0.03		энергетика
ТГК-10 об2	5 000 R	7.60	10.08.11	10.08.11	06.02.13	1.0	19.6											энергетика
ТГК-2 БО-01	5 000 R	9.00	20.09.11		17.09.13	27.0	100.25	0.10	42 400		100.20	100.80		9.06	4.48	1.85	CCC//	энергетика
ТГК-2-01	4 000 R	6.75	30.08.11		30.08.11	2.1	100.28				95.00			5.08	3.36	0.16	CCC//	энергетика
ТГК-4 об.1	5 000 R	8.00	01.12.11		31.05.12	11.2					98.00							энергетика
ТГК-5-01	5 000 R	8.75	14.10.11	16.10.13	06.10.17	28.0	76.4	101.65	0.05	572 999	101.20	101.60	8.05		4.29	1.94		энергетика
ТГК-6-01	5 000 R	8.30	01.09.11	03.09.13	24.08.17	27.0	74.9	100.65		320 001	100.50	100.65	8.07		4.11	1.84		энергетика
ТГК-6/Инв-1	2 000 R	7.50	23.08.11		21.02.12	7.9	100.98				95.00	101.02			1.85	0.60		энергетика
ТГК-8 01	3 500 R	8.80	10.11.11		10.05.12	10.5												энергетика
ТГК-9-01	7 000 R	8.10	15.08.11	15.08.13	07.08.17	26.0	74.4	100.35		469 500	100.15	100.29	8.04		4.03	1.80		энергетика
Терна-Ф 02	1 500 R	1.00	04.11.11		04.11.11	4.3												производство
ТехНикольФ	3 000 R	1.00	08.09.11		07.03.12	8.4												производство
ТКСБанк 02	1 400 R	20.00	27.07.11		28.07.13	25.3	113.47	0.57	100		113.10	113.47		12.82	8.84	1.50		банки
ТКСБанк БО-01	1 600 R	14.22	23.09.11		20.09.13	27.1	102.91	-0.48			102.61	103.40		13.06	6.89	1.70		банки
ТКСБанк БО-02	1 500 R	16.50	29.11.11	29.11.11	26.11.13	5.0	29.4	101.81	0.01	4 440	101.81	102.14	12.22		8.08	0.37		банки
ТКСБанк БО-03	1 500 R	14.00	23.08.11	21.08.12	18.02.14	14.0	32.2	102.10	0.10	11 500	101.81	102.10	12.31		6.84	0.94		банки
ТКФинанс БО 1	500 R	10.50	28.12.11		25.06.14	36.4	100.00			5				10.78	5.24	2.39		финансы
ТКФинанс БО 2	500 R	10.50	28.12.11		25.06.14	36.4	100.00			5				10.78	5.24	2.39		финансы
ТМК БО-01	5 000 R	8.85	25.10.11		22.10.13	28.2	102.24				100.50	102.85		7.92	4.32	1.96	/B1/B	производство
Трансэро-1	3 000 R	11.85	26.10.11	25.04.12	23.10.13	10.0	28.2	102.39	-0.45		102.40	102.89	8.94		5.77	0.73		транспорт
ТрансКапитал-2	1 800 R	8.15	20.09.11	18.09.12	15.03.16	15.0	57.4	100.72			100.53	100.75	7.65		4.04	1.08	/B1/	банки
ТрансКонт1	3 000 R	9.50	30.08.11		26.02.13	20.3	104.80		2 808		104.53	104.80		6.51	4.52	1.44	BB+/Ba2/	транспорт
ТрансКонт2	3 000 R	8.80	08.12.11		04.06.15	47.9	103.95	0.03	450		103.65	104.15		7.52	4.22	2.64	BB+/Ba2/	транспорт
ТрансКред БО-1	5 000 R	7.80	17.11.11		17.11.13	29.1	101.31			20 300	101.03	101.33		7.22	3.82	2.06	/Ba1/BB	банки
ТрансКред2	3 000 R	6.90	13.12.11		12.06.12	11.6	100.87				100.25			6.04	3.41	0.89	/Ba1/BB	банки
ТрансКред3	5 000 R	10.30	07.07.11		07.07.11	0.3	100.10							5.62	5.13	0.02	/Ba1/BB	банки
ТрансКред5	3 000 R	7.90	11.08.11		12.08.13	25.8	101.67	0.07	204 590		101.17	101.70		7.16	3.90	1.81	/Ba1/BB	банки
ТрансКред6	4 000 R	8.25	20.10.11		17.04.14	34.1	101.24	-1.11	87		101.24	102.40		7.89	4.06	2.34	/Ba1/BB	банки
Трансмаш БО-01	3 000 R	6.50	28.07.11		23.01.14	31.3	100.02				95.00			6.59	3.24	2.20		машиностр.
Транснефть-01	35 000 R	10.00	21.05.12	20.05.15	13.05.19	47.0	95.8	108.00	-3.11	5 000	101.75	123.45	7.53		9.23	3.16	/Baa1/BBB	сырье
Транснефть-02	35 000 R	9.75	11.10.11		01.10.19	100.5											/Baa1/BBB	сырье
Транснефть-03	65 000 R	9.90	28.09.11	25.09.15	18.09.19	52.0	100.1	110.59	0.04	800 003	110.05	110.59	6.91		8.93	3.25	/Baa1/BBB	сырье
Тюменэнрг2	2 700 R	8.70	29.09.11		29.03.12	9.1	102.01	0.01			99.51	102.15		5.99	4.25	0.69		энергетика
УБРИР-02	2 000 R	9.50	29.10.11	29.10.12	01.05.14	16.0	34.6	100.00	0.17	150	99.60	100.00	9.70		4.76	1.16	//B-	банки
УВЗ-1	3 000 R	9.25	15.12.11	13.12.12	07.12.17	18.0	78.4	101.02	-0.03	90 000	100.90	101.10	8.67		4.57	1.28		машиностр.
УВЗ-2	3 000 R	8.95	30.08.11	27.08.13	20.02.18	26.0	80.9	100.78	0.03		100.70	101.00	8.72		4.43	1.80		машиностр.
УГМК-УЭМ01	3 000 R	8.25	30.08.11		28.02.12	8.1												

## Рынок рублевых облигаций

Выпуск	Объем, млн	Купон, %	Дата			Месяцев до		Цена	Изм.	Торговый объем, шт (осн.+РПС)	Котировки		Доходность, %			Дюр, лет	Рейтинг F/M/S	Сектор
			купона	оферты	погаш	офрт	погаш				покупка	продажа	офрт	погаш	текущ			
<b>КОРПОРАТИВНЫЕ РУБЛЕВЫЕ ОБЛИГАЦИИ (продолжение)</b>																		
ХКФ Банк-5	4 000 R	8.15	20.07.11	19.10.11	17.04.13	4.0	21.9	100.73	-0.02		100.40	100.80	5.85		2.02	0.28	BB/Вa3/B+	банки
ХКФ Банк-6	5 000 R	7.75	13.09.11	11.12.12	10.06.14	18.0	35.9	100.65	0.05	860	100.40	100.65	7.47		1.92	1.29	BB/Вa3/B+	банки
ХКФ Банк-7	5 000 R	9.00	28.07.11	30.04.12	23.04.15	10.0	46.5	101.80		12 740	101.01	101.80	6.82		2.20	0.75	BB/Вa3/B+	банки
Х-МСтройР2	2 000 R	10.00	12.07.11		12.07.11		0.4											строительство
Центр-инв. БО-01	1 500 R	8.40	20.12.11	20.12.12	17.06.14	18.0	36.1	100.03	-0.02	35 998	100.10	100.30	8.52		4.19	1.31		банки
Центр-инв. БО-05	1 000 R	8.40	20.12.11	20.12.12	17.06.14	18.0	36.1	100.24			100.10	100.39	8.36		4.18	1.31		банки
Центр-инв2	3 000 R	9.25	27.12.11	29.06.12	24.06.14	12.0	36.4	101.26	0.06			101.20	8.00		4.56	0.91	/B1/	банки
Черкизово БО-03	3 000 R	8.25	11.11.11		08.11.13		28.8	100.50		1 712	100.30	100.50		8.17	4.09	2.01	/B2/	потреб. тов.
ЧТПЗ 03об	8 000 R	8.00	25.10.11	24.04.12	21.04.15	10.0	46.4				96.01						/отозван/	производство
ЧТПЗ БО-01	5 000 R	16.50	06.12.11	08.12.11	04.12.12	5.0	17.5	103.25	-0.05	181	103.25	103.30	8.82		7.97	0.41	/отозван/	производство
ЭлемЛиз-02	2 300 R	11.50	08.09.11		04.09.14		38.8	100.04	0.03	16	100.03	100.05		11.99	2.87	2.41		финансы
ЮниКредиБанк-04	10 000 R	7.00	15.11.11	16.11.12	10.11.15	17.0	53.2	100.87			99.00	102.05	6.39		3.46	1.26	BB/Вa3/B+	банки
ЮниКредиБанк-05	5 000 R	7.50	06.09.11	03.09.13	01.09.15	27.0	50.8	101.20	0.15		100.90	101.30	7.01		3.70	1.88	BB/Вa3/B+	банки
Юнимилк 01	2 000 R	14.00	06.09.11		06.09.11		2.3				100.00							потреб. тов.
ЮТэйр-Ф БО-1	1 500 R	12.50	27.09.11		26.03.13		21.2	108.18	0.18		107.70	108.09		7.66	2.88	1.48		транспорт
ЮТэйр-Ф БО-2	1 500 R	12.50	27.09.11		26.03.13		21.2	108.60	0.55	100	107.65	108.40		7.40	2.87	1.49		транспорт
ЮТэйр-Ф БО-3	1 500 R	9.45	22.09.11		19.12.13		30.1	102.89			102.65			8.40	2.29	2.06		транспорт
ЮТэйр-Ф БО-4	1 500 R	9.00	28.09.11		26.03.14		33.4	100.18			99.00	100.30		9.23	2.24	2.25		транспорт
ЮТэйр-Ф БО-5	1 500 R	9.00	28.09.11		26.03.14		33.4	100.01		47 305	99.91	100.10		9.30	2.24	2.25		транспорт
Якутскэн БО-01	3 000 R	8.25	06.09.11		03.09.13		26.6	101.80	0.20	130 000	101.60	102.00		7.47	4.04	1.86	BB//	энергетика
Якутскэн02	1 200 R	10.30	08.09.11		08.03.12		8.4	103.18			102.55	103.10		5.61	4.98	0.63	BB//	энергетика



## Рынок рублевых облигаций

Выпуск	Объем, млн	Купон, %	Дата			Месяцев до		Цена	Изм.	Торговый объем, шт (осн.+РПС)	Котировки		Доходность, %			Дюр, лет	Рейтинг F/M/S	Сектор
			купона	оферты	погаш	офрт	погаш				покупка	продажа	офрт	погаш	текущ			
<b>ГОСУДАРСТВЕННЫЕ И МУНИЦИПАЛЬНЫЕ ОБЛИГАЦИИ</b>																		
Беларусь-01	7 000 R	8.70	22.09.11		20.12.12	18.0	93.01	-0.79	3 816	92.51	93.99		14.76	2.33	1.22		гос. бумаги	
Волгогр05-34005	3 000 R	8.00	09.11.11		04.05.16	59.0	100.50			100.00	100.70		7.60	3.97	3.00	//BB-	муниципальный	
Волгогр064	1 000 R	7.15	15.11.11		15.05.12	10.7	101.00			100.70			6.50	3.73	0.81	//BB-	муниципальный	
Волгогр069	2 000 R	8.25	07.12.11		04.06.14	35.7	101.93			100.00	102.75		6.97	4.04	1.77	//BB-	муниципальный	
ИркОбл31-5	2 200 R	7.70	26.10.11		26.10.11	4.0	100.33			100.00			6.82	2.57	0.30	//BB	муниципальный	
ИркОбл31-6	3 800 R	9.15	15.08.11		22.11.12	17.1	102.62			101.90	102.75		5.72	2.98	0.70	//BB	муниципальный	
Казань07	2 000 R	8.75	21.09.11		15.12.14	42.2	101.80		9	101.80	102.00		7.74	2.14	1.74		муниципальный	
КалужОбл-2	1 300 R	8.40	29.08.11		29.08.11	2.0				100.21						BB-/	муниципальный	
КалужОбл-3	1 000 R	8.95	01.09.11		29.11.12	17.3	102.57			100.00	103.00		6.64	2.17	1.00	BB-/	муниципальный	
КалужОбл-4	1 500 R	10.01	28.09.11		26.06.13	24.3	102.35			100.00	104.70		8.54	2.44	1.29	BB-/	муниципальный	
КалужОбл-5	2 500 R	8.20	25.08.11		19.05.16	59.5	101.96			101.65	102.35		7.88	2.00	3.44	BB-/	муниципальный	
Карелия 11	800 R	9.70	10.11.11		10.05.12	10.5	102.95			99.10	103.10		5.64	4.70	0.69	BB-/	муниципальный	
Карелия 3	2 000 R	9.91	22.09.11		18.06.15	48.3	105.00	-1.00	4 627	105.60	106.20		7.40	2.35	1.88	BB-/	муниципальный	
КОМИ 7в об	1 000 R	8.00	23.11.11		22.11.13	29.2	100.90	-1.10	822	100.90			7.61	4.00	1.66	BB/Ba2/	муниципальный	
КОМИ 8в об	1 000 R	7.50	04.09.11		03.12.15	53.9	95.94			92.75			7.84	3.92	3.07	BB/Ba2/	муниципальный	
КОМИ 9в об	2 100 R	7.75	19.10.11		18.10.14	40.2	101.12			100.00	101.70		7.03	3.84	2.38	BB/Ba2/	муниципальный	
КраснЯрк4	10 200 R	10.89	11.08.11		08.11.12	16.6	104.18	0.03	2	104.18	104.70		6.14	2.60	0.84	BB+/Ba2/BB+	муниципальный	
ЛенОбл-3об	1 300 R	12.00	09.12.11		05.12.14	41.8	113.36			112.75	115.95		7.53	5.28	2.73	BB/BB	муниципальный	
МГор39-об	4 800 R	8.00	21.07.11		21.07.14	37.3	101.87		5	100.91	102.00		6.79	3.89	2.53	BBB/Baa1/BBB	муниципальный	
МГор44-об	5 000 R	8.00	24.12.11		24.06.15	48.5	100.34		2 821	100.00	100.34		7.30	4.00	3.28	BBB/Baa1/BBB	муниципальный	
МГор45-об	15 000 R	8.00	27.12.11		27.06.12	12.1	102.80	0.10	4 320	102.50	103.00		5.15	3.90	0.93	BBB/Baa1/BBB	муниципальный	
МГор48-об	30 000 R	8.00	11.12.11		11.06.22	133.3	92.25	0.45	5	91.50	92.25		7.99	4.35	7.03	BBB/Baa1/BBB	муниципальный	
МГор49-об	25 000 R	8.00	14.12.11		14.06.17	72.6	98.97		5	98.00	98.97		7.54	4.05	4.57	BBB/Baa1/BBB	муниципальный	
МГор50-об	15 000 R	8.00	18.12.11		18.12.11	5.7	101.59	0.09		101.25	101.90		4.60	3.95	0.45	BBB/Baa1/BBB	муниципальный	
МГор53-об	15 000 R	8.00	01.09.11		01.09.13	26.5	102.46	-0.04		102.43	102.55		6.19	3.94	1.88	BBB/Baa1/BBB	муниципальный	
МГор54-об	15 000 R	8.00	05.09.11		05.09.12	14.5	102.55		21 000	102.55	103.00		5.40	3.93	1.08	BBB/Baa1/BBB	муниципальный	
МГор56-об	20 000 R	8.00	22.09.11		22.09.16	63.7	98.99	0.64	1	98.55	99.00		7.53	4.07	4.04	BBB/Baa1/BBB	муниципальный	
МГор61-об	15 000 R	15.00	03.09.11		03.06.13	23.5	117.43		3	116.90	117.43		5.54	3.22	1.63	BBB/Baa1/BBB	муниципальный	
МГор62-об	20 000 R	14.00	08.09.11		08.06.14	35.8	117.87	0.02	254 290	117.81	117.87		6.48	2.99	2.35	BBB/Baa1/BBB	муниципальный	
МГор63-об	15 000 R	15.00	10.09.11		10.12.13	29.8	121.06			120.30	120.98		5.86	3.12	2.00	BBB/Baa1/BBB	муниципальный	
МГор66-об	110 000 R	8.75	23.08.11		23.11.18	99.1	106.10			105.50	106.70		7.94	2.08	5.13	BBB/Baa1/BBB	муниципальный	
Мос.обл.7в	16 000 R	8.00	19.10.11		16.04.14	34.1	101.30	0.10	8	101.11	101.30		7.61	3.94	2.35	/B1/отозван	муниципальный	
Мос.обл.8в	10 000 R	9.00	13.12.11		11.06.13	23.8	102.57	-0.03		102.41	102.70		7.06	4.38	1.20	/B1/отозван	муниципальный	
Мос.обл.9в	33 000 R	18.00	27.09.11		15.03.12	8.7	106.44	0.19	139	106.20	106.44		5.54	7.88	0.49	/B1/отозван	муниципальный	
НижегорОбл3	2 000 R	7.70	20.10.11		20.10.11	3.8	101.16			100.41	101.90		3.91	3.80	0.30	В+/отозван/	муниципальный	
НижегорОбл4	2 700 R	8.00	21.11.11		17.11.12	16.9	102.01			101.50	102.00		5.58	3.89	0.82	В+/отозван/	муниципальный	
ФФЗ 25063	30 000 R	6.20	10.08.11		09.11.11	4.4	100.80		7 000	100.95	100.95		4.03	1.53	0.35	BBB/Baa1/BBB	гос. бумаги	
ФФЗ 25064	45 000 R	11.90	20.07.11		18.01.12	6.8	104.56		382 984	104.15			3.62	2.84	0.52	BBB/Baa1/BBB	гос. бумаги	
ФФЗ 25065	46 000 R	12.00	28.09.11		27.03.13	21.2	110.80		7	110.80	111.15		5.58	2.70	1.52	BBB/Baa1/BBB	гос. бумаги	
ФФЗ 25066	40 000 R	10.55	06.07.11		06.07.11	0.2	100.28		594 042	100.13			-3.64	2.62	0.02	BBB/Baa1/BBB	гос. бумаги	
ФФЗ 25067	45 000 R	11.30	20.07.11		17.10.12	15.9	107.80	0.05	150 001	107.75	107.85		5.18	2.61	1.15	BBB/Baa1/BBB	гос. бумаги	
ФФЗ 25068	45 000 R	12.00	24.08.11		20.08.14	38.3	116.15		15 310	116.10	116.20		6.36	5.15	2.50	BBB/Baa1/BBB	гос. бумаги	
ФФЗ 25070	44 947 R	10.00	28.09.11		28.09.11	3.0	101.54		956 599	101.44	101.56		3.73	4.91	0.24	BBB/Baa1/BBB	гос. бумаги	
ФФЗ 25071	80 000 R	8.10	30.11.11		26.11.14	41.5	104.65	0.01	220 000	104.61	104.90		6.66	3.86	2.85	BBB/Baa1/BBB	гос. бумаги	
ФФЗ 25072	150 000 R	7.15	27.07.11		23.01.13	19.1	102.63	0.11	75 001	102.50	102.63		5.45	3.47	1.40	BBB/Baa1/BBB	гос. бумаги	
ФФЗ 25073	150 000 R	6.85	03.08.11		01.08.12	13.3	101.94	0.09	111 974	101.86	101.95		5.06	3.35	1.00	BBB/Baa1/BBB	гос. бумаги	
ФФЗ 25075	137 604 R	6.88	20.07.11		15.07.15	49.2	99.75	0.05	381 741	99.70	99.78		7.07	3.44	3.26	BBB/Baa1/BBB	гос. бумаги	
ФФЗ 25076	136 261 R	7.10	15.09.11		13.03.14	32.9	102.10	0.10	39 997	101.95	102.14		6.33	4.55	2.30	BBB/Baa1/BBB	гос. бумаги	
ФФЗ 25077	97 232 R	7.35	27.07.11		20.01.16	55.5	100.45	0.06	3294 768	100.45	100.56		7.36	3.65	3.58	BBB/Baa1/BBB	гос. бумаги	
ФФЗ 25078	99 736 R	6.70	10.08.11		06.02.13	19.6	101.88	0.01	100 001	101.84	101.90		5.53	3.40	1.44	BBB/Baa1/BBB	гос. бумаги	
ФФЗ 25079	10 000 R	7.00	07.12.11		03.06.15	47.8	100.18	0.08	19985 687	100.16	100.20		7.06	3.62	3.26	BBB/Baa1/BBB	гос. бумаги	
ФФЗ 26198	42 117 R	6.00	03.11.11		02.11.12	16.4	100.82		50 000	100.80			5.32	5.95	1.23	BBB/Baa1/BBB	гос. бумаги	
ФФЗ 26199	44 000 R	6.10	13.07.11		11.07.12	12.6	101.17	-0.13	16 300	101.15	101.35		5.03	1.50	0.95	BBB/Baa1/BBB	гос. бумаги	
ФФЗ 26200	50 000 R	6.10	20.07.11		17.07.13	25.0	100.07		518 757	100.25	100.94		6.20	1.52	1.81	BBB/Baa1/BBB	гос. бумаги	
ФФЗ 26202	40 000 R	11.20	21.09.11		17.12.14	42.2	114.50	0.01	263 719	114.50	114.61		6.66	2.44	2.78	BBB/Baa1/BBB	гос. бумаги	
ФФЗ 26203	139 560 R	6.90	10.08.11		03.08.16	62.1	98.34	0.14	375 000	98.25	98.40		7.43	3.50	3.97	BBB/Baa1/BBB	гос. бумаги	
ФФЗ 26204	63 488 R	7.50	22.09.11		15.03.18	81.7	98.45	0.15	1325 000	98.32	98.50		7.95	3.80	4.89	BBB/Baa1/BBB	гос. бумаги	
ФФЗ 26205	17 213 R	7.60	26.10.11		14.04.21	119.2	97.60	0.95	1190 835	97.00	97.55		8.11	4.18	6.42	BBB/Baa1/BBB	гос. бумаги	
ФФЗ 26206	11 736 R	7.40	21.12.11		14.06.17	72.6	98.60	0.10	30731 082	98.56	98.65		7.84	4.03	4.54	BBB/Baa1/BBB	гос. бумаги	
ФФЗ 46002	46 500 R	8.00	10.08.11		08.08.12	13.5	102.87		193 239	101.60	101.85		3.24	3.88	0.58	BBB/Baa1/BBB	гос. бумаги	
ФФЗ 46014	29 145 R	7.00	07.09.11		29.08.18	87.3	96.10		475 000	96.02	96.50		7.88	3.63	5.05	BBB/Baa1/BBB	гос. бумаги	
ФФЗ 46017	80 000 R	7.00																



## Рынок еврооблигаций

Выпуск	Объем, млн	Купон, %	Дата			Месяцев до		Цена	Изм.	Торговый объем, шт	Котировки		Доходность, %			Дюр, лет	Рейтинг F/M/S	Сектор
			купона	оферты	погаш	офрт	погаш				покупка	продажа	офрт	погаш	текущ			
<b>ЕВРООБЛИГАЦИИ</b>																		
Ak bars-12	225 \$	10.25	03.12.11		03.12.12	17.4	108.60	0.04					3.99	4.72	1.33	BB/Ba3/	банки	
Alfa-Bank-12	500 \$	8.20	25.12.11		25.06.12	12.1	104.50	0.12					3.53	3.92	0.95	BB/Ba1/B+	банки	
Alfa-Bank-13	400 \$	9.25	24.12.11		24.06.13	24.2	108.56	0.12					4.68	4.26	1.82	BB/Ba1/B+	банки	
Alfa-Bank-15_03_18	600 \$	8.00	18.09.11		18.03.15	45.3	106.80	0.21					5.93	3.74	3.15	BB/Ba1/B+	банки	
Alfa-Bank-17	300 \$	8.64	22.08.11	22.02.12	22.02.17	8.0	68.8	101.89	-0.12			5.60	4.24	0.61	BB/Ba1/B+	банки		
Alfa-Bank-17_09_25	1000 \$	7.88	25.09.11		25.09.17	76.0	105.32	0.26					6.81	3.74	4.82	BB/Ba1/B+	банки	
Alfa-Bank-21	1000 \$	7.75	28.10.11		28.04.21	119.7	101.32	0.25					6.65	3.82	6.75	BB/Ba1/B+	банки	
Alliance Oil-15	350 \$	9.88	11.09.11		11.03.15	45.0	109.66	0.30					6.87	4.50	3.03	B/B+	сырье	
Alrosa-14	500 \$	8.88	17.11.11		17.11.14	41.2	114.31	0.22					4.28	3.88	2.94	BB-/Ba3/BB-	сырье	
Alrosa-20	1000 \$	7.75	03.11.11		03.11.20	113.8	108.40	0.49					6.53	3.58	6.64	BB-/Ba3/BB-	сырье	
Bank St-Petersburg-17	100 \$	10.50	25.07.11		25.07.17	73.9	103.88	-0.43					10.77	5.05	4.17	/Ba3/	банки	
BoM-13	500 \$	7.34	13.11.11		13.05.13	22.8	104.55	0.68					4.76	3.51	1.73	BBB-/Ba2/	банки	
BoM-15	300 \$	7.50	25.11.11		25.11.15	53.7	98.30	1.30					7.96	3.82	3.66	BBB-/Ba2/	банки	
BoM-15_03_11	750 \$	6.70	11.09.11		11.03.15	45.0	102.79	1.72					5.85	3.26	3.19	BBB-/Ba2/	банки	
BoM-17	400 \$	6.81	10.11.11		10.05.17	71.4	98.44	0.94					7.13	3.46	4.71	BBB-/Ba2/	банки	
Credit Europe Bank-13	300 \$	7.75	20.11.11		20.05.13	23.0	103.25						5.90	3.75	1.73	/Ba3/	банки	
EURDEV-14	500 \$	7.38	29.09.11		29.09.14	39.6	110.37	0.52					3.94	3.34	2.86	BBB/A3/BBB	банки	
Eurochem12	300 \$	7.88	21.09.11		21.09.12	15.0	103.05	0.02					5.26	3.82	1.14	BB/BB	химия	
Evrax-04_18	850 \$	6.75	27.10.11		27.04.18	83.1	100.12	0.24					6.73	3.37	5.34	B+/B1/B	металлургия	
Evrax-13	1050 \$	8.88	24.10.11		24.04.13	22.2	108.69	0.03					3.88	4.08	1.67	B+/B1/B	металлургия	
Evrax-15	750 \$	8.25	10.11.11		10.11.15	53.2	111.29	0.37					5.32	3.71	3.66	/Ba3/BB-	металлургия	
Evrax-18	550 \$	9.50	24.10.11		24.04.18	83.0	115.05	0.37					6.71	4.13	5.05	B+/B1/B	металлургия	
Gazprom-12	1000 €	4.56	09.12.11		09.12.12	17.6	102.30	0.00					2.88	4.46	1.38	BBB/Baa1/BBB	сырье	
Gazprom-12 JPY	30000 Y	2.89	15.11.11		15.11.12	16.8	100.88	0.01					2.24	1.43	1.34	BBB/Baa1/BBB	сырье	
Gazprom-13	1750 \$	9.63	01.09.11		01.03.13	20.4	112.05	0.10					2.24	4.30	1.53	BBB/Baa1/BBB	сырье	
Gazprom-13 GBP	800 G	6.58	31.10.11		31.10.13	28.5	106.56	0.02					3.55	6.18	2.13	BBB/Baa1/BBB	сырье	
Gazprom-13-2	1222 \$	4.51	22.07.11		22.07.13	25.1										BBB/Baa1/BBB	сырье	
Gazprom-13-5	400 \$	7.34	11.10.11		11.04.13	21.7	109.02	0.08					2.16	3.37	1.67	BBB/Baa1/BBB	сырье	
Gazprom-13-6	500 \$	7.51	31.07.11		31.07.13	25.4	110.41	0.05					2.36	3.40	1.90	BBB/Baa1/BBB	сырье	
Gazprom-14	780 €	5.03	25.02.12		25.02.14	32.4	103.69	0.08					3.51	4.85	2.47	BBB/Baa1/BBB	сырье	
Gazprom-14_07_31	1250 \$	8.13	31.07.11		31.07.14	37.6	113.73	0.12					3.51	3.59	2.68	BBB/Baa1/BBB	сырье	
Gazprom-14-2	700 €	5.36	31.10.11		31.10.14	40.7	104.93	0.19					3.72	5.11	3.00	BBB/Baa1/BBB	сырье	
Gazprom-15	1000 €	5.88	01.06.12		01.06.15	47.8	105.65	0.04					4.23	5.56	3.54	BBB/Baa1/BBB	сырье	
Gazprom-15_02_04	850 €	8.13	04.02.12		04.02.15	43.9	113.24	0.30					2.05	7.18	3.16	BBB/Baa1/BBB	сырье	
Gazprom-15_11_29	1000 \$	5.09	29.11.11		29.11.15	53.8	104.07	0.27					4.07	2.45	3.93	BBB/Baa1/BBB	сырье	
Gazprom-16	1350 \$	6.21	22.11.11		22.11.16	65.8	108.08	0.14					4.51	2.87	4.57	BBB/Baa1/BBB	сырье	
Gazprom-17	500 €	5.14	22.03.12		22.03.17	69.8	102.11	0.23					4.65	5.03	4.94	BBB/Baa1/BBB	сырье	
Gazprom-17-2	500 €	5.44	02.11.11		02.11.17	77.3	103.60	0.28					4.71	5.25	5.24	BBB/Baa1/BBB	сырье	
Gazprom-18	1200 €	6.61	13.02.12		13.02.18	80.7	109.08	0.32					4.90	6.06	5.38	BBB/Baa1/BBB	сырье	
Gazprom-18-2	1100 \$	8.15	11.10.11		11.04.18	82.6	117.13	0.33					5.12	3.48	5.26	BBB/Baa1/BBB	сырье	
Gazprom-19	2250 \$	9.25	23.10.11	23.04.12	23.04.19	10.0	95.2	124.36	0.44							BBB/Baa1/BBB	сырье	
Gazprom-20	1250 \$	7.20	01.08.11		01.02.20	104.6	110.04	0.25					3.59	3.27	2.71	BBB/Baa1/BBB	сырье	
Gazprom-22	1300 \$	6.51	07.09.11		07.03.22	130.1	105.81	0.31					5.77	3.08	7.59	BBB/Baa1/BBB	сырье	
Gazprom-34	1200 \$	8.63	28.10.11	28.04.14	28.04.34	34.0	278.0	124.40	0.69			0.00				BBB/Baa1/BBB	сырье	
Gazprom-37	1250 \$	7.29	16.08.11		16.08.37	318.2	108.42	0.39					6.61	3.36	11.85	BBB/Baa1/BBB	сырье	
Gazprombank-13	500 \$	7.93	28.12.11		28.06.13	24.3	108.72	0.02					3.38	3.65	1.86	/Baa3/BB	банки	
Gazprombank-14	500 \$	6.25	15.12.11		15.12.14	42.2	104.73	0.04					4.75	2.98	3.09	/Baa3/BB	банки	
Gazprombank-15	1000 \$	6.50	23.09.11		23.09.15	51.6	105.48	-0.04					5.04	3.08	3.63	/Baa3/BB	банки	
Gazprombank-16	120 \$	7.35	08.05.12		08.05.16	59.2										/Baa3/BB	банки	
Gazstream-13	647 \$	5.63	22.07.11		22.07.13	25.1	103.77	0.02					3.71	2.71	1.90	BBB/Baa1/BBB	сырье	
HCFB-11-2	450 \$	11.75	11.08.11		11.08.11	1.4	101.04	-0.02					2.66	5.81	0.12	BB/Ba3/B+	банки	
HCFB-14	500 \$	7.00	18.09.11		18.03.14	33.1	102.86	0.24					5.84	3.40	2.41	BB/Ba3/B+	банки	
IlB-13	200 \$	11.00	15.08.11		15.02.13	19.9										D/Caa2/D	банки	
Koks-16	350 \$	7.75	23.12.11		23.06.16	60.7	100.74	0.23					7.57	3.85	4.07	/B2/B	металлургия	
KZOSRU-11	200 \$	9.25	30.10.11		30.10.11	4.1	103.32	0.14					-0.61	4.48	0.34	RD/D	химия	
LenSpetsSMU-15	150 \$	9.75	09.08.11		09.11.15	53.1	108.00						114.34	22.57	0.63	/B	строительство	
Lukoil-14	900 \$	6.38	05.11.11		05.11.14	40.8	109.61	0.38					3.32	2.91	3.01	BBB-/Baa2/BBB-	сырье	
Lukoil-17	500 \$	6.36	07.12.11		07.06.17	72.3	108.42	0.25					4.71	2.93	4.95	BBB-/Baa2/BBB-	сырье	
Lukoil-19	600 \$	7.25	05.11.11		05.11.19	101.7	110.67	0.19					5.63	3.28	6.28	BBB-/Baa2/BBB-	сырье	
Lukoil-20	800 \$	6.13	09.11.11		09.11.20	114.0	102.76	0.06					5.74	2.98	7.04	BBB-/Baa2/BBB-	сырье	
Lukoil-22	500 \$	6.66	07.12.11		07.06.22	133.2	105.65	0.29					5.94	3.15	7.77	BBB-/Baa2/BBB-	сырье	
MBRD-16	60 \$	10.38	10.09.11		10.03.16	57.2	98.24	-0.03					10.85	5.28	3.52	B+/B1/	банки	
MDM-11	200 \$	9.75	21.07.11		21.07.11	0.7	100.35	-0.11					3.84	4.86	0.06	BB/Ba2/B+	банки	
Moscow-11	374 €	6.45	12.10.11		12.10.11	3.5	101.22	-0.03					2.07	6.37	0.28	BBB/Baa1/BBB	муниципальный	
Moscow-16	407 €	5.06	20.10.11		20.10.16	64.7	101.55	0.08					4.67	4.99	4.53	BBB/Baa1/BBB	муниципальный	
MTS-12	400 \$	8.00	28.07.11		28.01.12	7.1	103.24	0.02					2.35	3.88	0.56	BB+/Ba2/BB	телеком	
MTS-20	750 \$	8.63	22.12.11		22.06.20	109.4	113.99	0.41					6.01	3.78	6.62	BB+/Ba2/BB	телеком	
NKNH-12	101 \$	12.00	20.10.11		20.04.12	9.9	103.64	-0.02					0.09	3.86	0.63	B/B1/	химия	
NKNH-15	200 \$	8.50	22.12.11		22.12.15	5												

## Рынок еврооблигаций

Выпуск	Объем, млн	Купон, %	Дата			Месяцев до		Цена	Изм.	Торговый объем, шт	Котировки		Доходность, %			Дюр, лет	Рейтинг F/M/S	Сектор
			купона	оферты	погаш	офрт	погаш				покупка	продажа	офрт	погаш	текущ			
<b>ЕВРООБЛИГАЦИИ</b>																		
Raspadskaya-12	300 \$	7.50	22.11.11		22.05.12	10.9	102.92	0.00					4.14	3.64	0.86	/B1/B+	сырье	
Renaissance-16	325 \$	11.00	21.10.11		21.04.16	58.6	101.21	0.20					10.66	5.43	3.60	B-/B1/B	банки	
RenCap-13	225 \$	13.00	01.10.11		01.04.13	21.4	106.96	0.15					8.62	6.08	1.52	B-/B1/B	банки	
Rosbank-12	130 \$	9.00	01.07.11		01.07.12	12.3										BBB+/Baa3/BB+	банки	
Rosselkhozbank-12 CHF	150 C	6.26	30.04.12		30.04.12	10.2										BBB/Baa1/	банки	
Rosselkhozbank-13	700 \$	7.18	16.11.11		16.05.13	22.9	107.90	0.10					2.83	3.32	1.76	BBB/Baa1/	банки	
Rosselkhozbank-13 RUB	30 000 R	7.50	25.09.11		25.03.13	21.2	102.15	-0.08					6.17	3.67	1.59	BBB/Baa1/	банки	
Rosselkhozbank-14	750 \$	7.13	14.07.11		14.01.14	31.0	108.29	0.13					3.68	3.29	2.27	BBB/Baa1/	банки	
Rosselkhozbank-14-2	1 000 \$	9.00	11.12.11		11.06.14	35.9	114.48	0.29					3.77	3.93	0.62	BBB/Baa1/	банки	
Rosselkhozbank-16	500 \$	6.97	21.09.11	21.09.11	21.09.16	3.0	100.63	-0.19				4.14	3.46	2.22	BBB/Baa1/	банки		
Rosselkhozbank-16 RUB	20 000 R	8.70	17.09.11		17.03.16	57.4	104.05	0.04					7.66	4.18	3.75	BBB/Baa1/	банки	
Rosselkhozbank-17	1 250 \$	6.30	15.11.11		15.05.17	71.6	106.45	0.59					5.02	2.96	4.88	BBB/Baa1/	банки	
Rosselkhozbank-18	1 000 \$	7.75	29.11.11		29.05.18	84.2	114.47	0.60					5.23	3.38	5.42	BBB/Baa1/	банки	
Rosselkhozbank-2	800 \$	6.00	03.12.11		03.06.21	120.9	100.66	0.95					5.91	2.98	7.38	BBB/Baa1/	банки	
RusHydro-15	20 000 R	7.88	28.10.11		28.10.15	52.7	101.40	-0.04					7.62	3.89	3.45	/Baa3/BBB-	энергетика	
Russia-15	2 000 \$	3.63	29.10.11		29.04.15	46.7	102.70	0.15					2.87	1.76	3.55	BBB/Baa1/BBB	гос. бумаги	
Russia-18	3 466 \$	11.00	24.07.11		24.07.18	86.1	142.96	0.21					3.97	3.85	5.17	BBB/Baa1/BBB	гос. бумаги	
Russia-18 RUB	90 000 R	7.85	10.09.11		10.03.18	81.5	104.76	0.09					6.95	3.75	5.08	BBB/Baa1/BBB	гос. бумаги	
Russia-20	3 500 \$	5.00	29.10.11		29.04.20	107.6	103.26	0.44					4.55	2.42	7.06	BBB/Baa1/BBB	гос. бумаги	
Russia-28	2 500 \$	12.75	24.12.11		24.06.28	206.8	177.41	0.25					5.62	3.59	9.28	BBB/Baa1/BBB	гос. бумаги	
Russia-30	21 218 \$	7.50	30.09.11		31.03.30	228.3	117.91	0.24	12000 000				4.41	3.18	5.52	BBB/Baa1/BBB	гос. бумаги	
RusStandard-15	200 \$	8.88	16.12.11		16.12.15	54.4	102.13	0.31					8.29	4.34	3.63	B-/Baa3/B+	банки	
RusStandard-16	200 \$	9.75	01.12.11		01.12.16	66.1	101.62	0.12					10.70	4.80	4.00	B-/Baa3/B+	банки	
RZD-17	1 500 \$	5.74	03.10.11		03.04.17	70.2	106.13	0.50					4.52	2.70	4.84	BBB/Baa1/BBB	транспорт	
RZD-31 GBP	350 G	4.24	25.09.11		25.03.31	240.3	101.28	0.56					7.44	3.70	10.06	BBB/Baa1/BBB	транспорт	
Sberbank-11	750 \$	5.93	14.11.11		14.11.11	4.6	101.74	0.04					1.27	2.91	0.37	BBB/Baa1/	банки	
Sberbank-13	500 \$	6.48	15.11.11		15.05.13	22.9	107.60	0.05					2.32	3.01	1.77	BBB/Baa1/	банки	
Sberbank-13-2	500 \$	6.47	02.07.11		02.07.13	24.5	108.08	0.08					2.33	2.99	1.84	BBB/Baa1/	банки	
Sberbank-14 CHF	400 C	3.50	12.11.11		12.11.14	41.1	101.58	0.28					2.97	3.44	3.13	BBB/Baa1/	банки	
Sberbank-15_07	1 500 \$	5.50	07.07.11		07.07.15	49.0	105.92	0.47					3.90	2.60	3.52	BBB/Baa1/	банки	
Sberbank-17	1 000 \$	5.40	24.09.11		24.09.17	76.0	103.52	0.55					4.74	2.61	5.20	BBB/Baa1/	банки	
Sberbank-21	1 000 \$	5.72	16.12.11		16.06.21	121.3	99.67	0.41					5.74	2.87	7.50	BBB/Baa1/	банки	
Severstal-13	1 250 \$	9.75	29.07.11		29.07.13	25.4	111.73	0.05					3.83	4.36	1.84	BB-/Baa2/BB	сырье	
Severstal-14	375 \$	9.25	19.10.11		19.04.14	34.2	112.84	0.14					4.34	4.10	2.46	BB-/Baa2/BB	сырье	
Severstal-17	1 000 \$	6.70	25.10.11		25.10.17	77.0	102.12	0.23					6.29	3.28	5.05	BB-/Baa2/BB	сырье	
SINEK-15	250 \$	7.70	03.08.11		03.08.15	49.9	108.14	0.14					5.45	3.56	3.42	BBB-/Baa1/	финансы	
Sovkomflot-17	800 \$	5.38	27.10.11		27.10.17	77.1	101.08	1.22					5.17	2.66	5.27	BBB-/Baa2/BBB-	транспорт	
TCS Finance-14	175 \$	11.50	21.10.11		21.04.14	34.2	102.98	0.15					10.24	5.58	2.32	BBB-/Baa2/BBB-	банки	
TMK-11	600 \$	10.00	29.07.11		29.07.11	1.0	100.51	-0.02					3.78	4.97	0.08	/B1/B	производство	
TMK-18	500 \$	7.75	27.07.11		27.01.18	80.1	103.68	0.30					6.56	3.74	4.98	/B1/B	производство	
TNK-11	500 \$	6.88	18.07.11		18.07.11	0.6	100.13	-0.13					4.40	3.43	0.05	BBB-/Baa2/BBB-	сырье	
TNK-12	500 \$	6.13	20.09.11		20.09.12	15.0	103.26	0.00					3.38	2.97	1.16	BBB-/Baa2/BBB-	сырье	
TNK-13	600 \$	7.50	13.09.11		13.03.13	20.8	108.51	0.16					2.37	3.46	1.59	BBB-/Baa2/BBB-	сырье	
TNK-15	500 \$	6.25	02.08.11		02.02.15	43.8	108.30	0.33					3.76	2.88	3.15	BBB-/Baa2/BBB-	сырье	
TNK-16	1 000 \$	7.50	18.07.11		18.07.16	61.5	113.15	0.28					4.56	3.31	4.13	BBB-/Baa2/BBB-	сырье	
TNK-17	800 \$	6.63	20.09.11		20.03.17	69.7	108.25	0.17					4.95	3.06	4.70	BBB-/Baa2/BBB-	сырье	
TNK-18	1 100 \$	7.88	13.09.11		13.03.18	81.6	114.70	0.38					5.24	3.43	5.20	BBB-/Baa2/BBB-	сырье	
TNK-20	500 \$	7.25	02.08.11		02.02.20	104.7	110.52	0.31					5.68	3.28	6.31	BBB-/Baa2/BBB-	сырье	
TransCapitalBank-17	100 \$	10.51	18.07.11		18.07.17	73.7	102.10	0.20					11.19	5.15	4.12	/B1/	банки	
Transneft-12	500 \$	6.10	27.12.11		27.06.12	12.1	104.26	-0.02					1.76	2.93	0.97	/Baa1/BBB	сырье	
Transneft-12-2	700 €	5.38	27.12.11		27.06.12	12.1	102.66	0.01					2.66	2.62	0.97	/Baa1/BBB	сырье	
Transneft-13	600 \$	7.70	07.08.11		07.08.13	25.7	111.05	0.08					2.29	3.47	1.92	/Baa1/BBB	сырье	
Transneft-14	1 300 \$	5.67	05.09.11		05.03.14	32.7	106.71	0.06					3.04	2.66	2.46	/Baa1/BBB	сырье	
Transneft-18	1 050 \$	8.70	07.08.11		07.08.18	86.5	122.80	0.08					4.86	3.54	5.35	/Baa1/BBB	сырье	
URSA-11-1	130 \$	12.00	30.06.11		30.12.11	6.1	103.92	-0.11					4.04	5.77	0.47	B-/Baa3/	банки	
URSA-11-2	300 €	8.30	16.11.11		16.11.11	4.7	101.51	0.02					4.07	8.18	0.37	B-/Baa3/	банки	
UTK-13 CLN	3 500 R	9.00	04.12.11		04.06.13	23.5										/B1/B	телеком	
VEB-16 CHF	400 C	3.75	17.02.12		17.02.16	56.5	99.91	0.12					3.73	3.75	4.21	BBB/Baa1/BBB	банки	
VEB-17	600 \$	5.45	22.11.11		22.11.17	77.9	102.04	0.37					5.07	2.67	5.33	BBB/Baa1/BBB	банки	
VEB-20	1 600 \$	6.90	09.07.11		09.07.20	109.9	106.34	0.14					5.98	3.24	6.54	BBB/Baa1/BBB	банки	
VEB-25	1 000 \$	6.80	22.11.11		22.11.25	175.3	101.49	0.35					6.64	3.35	9.08	BBB/Baa1/BBB	банки	
Vimpelcom-11	300 \$	8.38	22.10.11		22.10.11	3.8	101.97	-0.02					2.04	4.11	0.31	/Baa3/BB-	телеком	
Vimpelcom-13	1 000 \$	8.38	30.10.11		30.04.13	22.4	107.89	0.07					3.88	3.88	1.69	/Baa3/BB-	телеком	
Vimpelcom-14	200 \$	4.25	29.09.11		29.06.14	36.5	100.37	0.01					4.14	1.06	2.78	/Baa3/BB-	телеком	
Vimpelcom-16	600 \$	8.25	23.11.11		23.05.16	59.7	109.61	0.20					5.96	3.76	4.02	/Baa3/BB-	телеком	
Vimpelcom-16_02_02	500 \$	6.49	02.08.11		02.02.16	56.0	102.67	0.35					5.82	3.16	3.84	/Baa3/BB-	телеком	
Vimpelcom-17	500 \$	6.25	01.03.12		30.04.18	83.2	99.84	0.29					-17.41	4.21	5.15	/Baa3/BB-	телеком	
Vimpelcom-18	1 000 \$	9.13	30.10.11		30.04.18	83.2	112.71	0.32					6.77	4.05	5.10	/Baa3/BB-	телеком	
Vimpelcom-21	1 000																	



## Департамент по операциям с долговыми инструментами

### Исполнительный директор, руководитель департамента

Борис Гинзбург, ginzburgbi@uralsib.ru

### Управление продаж и торговли

#### Руководитель управления

Сергей Шемардов, she\_sa@uralsib.ru

#### Управление продаж

Елена Довгань, dov\_en@uralsib.ru

Анна Карпова, karpovaam@uralsib.ru

Екатерина Кочемазова, kochemazovaea@uralsib.ru

Дмитрий Попов, popovdv@uralsib.ru

Алексей Соколов, sokolovav@uralsib.ru

Алексей Соколов, sokolovav@uralsib.ru

Дэниэл Фельцман, feltsmad@uralsib.ru

#### Управление торговли

Вячеслав Чалов, chalovvg@uralsib.ru

Наталья Храброва, khrabrovann@uralsib.ru

Александр Глебов, glebovav@uralsib.ru

### Управление по рынкам долгового капитала

#### Корпоративные выпуски

Артемий Самойлов, samojlova@uralsib.ru

Виктор Орехов, ore\_vv@uralsib.ru

Дарья Сонюшкина, sonyushkinada@uralsib.ru

Алексей Чекушин, chekushinay@uralsib.ru

#### Региональные выпуски

Кирилл Иванов, ivanovkv@uralsib.ru

Александр Маргеев, margeevas@uralsib.ru

#### Сопровождение проектов

Гюзель Тимошкина, tim\_gg@uralsib.ru

Галина Гудыма, gud\_gi@uralsib.ru

Наталья Грищенко, grischenkovane@uralsib.ru

Антон Кулаков, kulakovak@uralsib.ru

Ольга Степаненко, stepanenkaa@uralsib.ru

## Аналитическое управление

### Руководитель управления

Константин Чернышев, che\_kb@uralsib.ru

### Дирекция анализа долговых инструментов

Руководитель Дмитрий Дудкин, dudkindi@uralsib.ru

### Заместитель руководителя управления

Вячеслав Смольянинов, smolyaninovv@uralsib.ru

#### Долговые обязательства

Дмитрий Дудкин, dudkindi@uralsib.ru

Надежда Мырсыкова, myrsikovann@uralsib.ru

Ольга Стерина, sterinaoa@uralsib.ru

Юрий Голбан, golbanyv@uralsib.ru

Антон Табах, tabakhav@uralsib.ru

Андрей Кулаков, kulakovan@uralsib.ru

#### Нефть и газ

Алексей Кокин, kokinav@uralsib.ru

Юлия Новиченкова, novichenkova@uralsib.ru

Станислав Кондратьев, kondratievsd@uralsib.ru

#### Электроэнергетика

Матвей Тайц, tai\_ma@uralsib.ru

#### Стратегия/Политика

Вячеслав Смольянинов, smolyaninovv@uralsib.ru

Леонид Слипченко, slipchenkola@uralsib.ru

#### Металлургия/Горнодобывающая промышленность

Дмитрий Смолин, smolindv@uralsib.ru

#### Экономика

Алексей Девятов, devyatovae@uralsib.ru

Наталья Майорова, mai\_ng@uralsib.ru

Ольга Стерина, sterinaoa@uralsib.ru

#### Телекоммуникации/Медиа/

#### Информационные технологии

Константин Чернышев, che\_kb@uralsib.ru

Константин Белов, belovka@uralsib.ru

#### Банки

Леонид Слипченко, slipchenkola@uralsib.ru

Наталья Майорова, mai\_ng@uralsib.ru

Наталья Березина, berezinana@uralsib.ru

#### Минеральные удобрения/

#### Машиностроение/Транспорт

Артем Егоренков, egorenkovag@uralsib.ru

#### Анализ рыночных данных

Вячеслав Смольянинов, smolyaninovv@uralsib.ru

Василий Дегтярев, degtyarevm@uralsib.ru

Дмитрий Пуш, pushds@uralsib.ru

Максим Недовесов, nedovesovmv@uralsib.ru

#### Потребительский сектор/Недвижимость

Тигран Оганесян, hovhannisyann@uralsib.ru

Александр Шелестович, shelestovich@uralsib.ru

### Редакционная группа

#### Английский язык

Джон Уолш, walshj@uralsib.ru,

Тимоти Халл, hallt@uralsib.ru

Пол Де Витт, dewittpd@uralsib.ru

Хиссам Латиф, latifh@uralsib.ru

#### Русский язык

Андрей Пятигорский, pya\_ae@uralsib.ru

Евгений Гринкрюг, grinkruges@uralsib.ru

Ольга Симкина, sim\_oa@uralsib.ru

Анна Разинцева, razintsevaav@uralsib.ru

Степан Чургов, chugrovss@uralsib.ru

#### Дизайн

Ангелина Шабаринова, shabarinovav@uralsib.ru

Настоящий бюллетень предназначен исключительно для информационных целей. Ни при каких обстоятельствах он не должен использоваться или рассматриваться как oferta или предложение делать oferty. Несмотря на то что данный материал был подготовлен с максимальной тщательностью, УРАЛСИБ не дает никаких прямых или косвенных заверений или гарантий в отношении достоверности и полноты включенной в бюллетень информации. Ни УРАЛСИБ, ни агенты компании или аффилированные лица не несут никакой ответственности за любые прямые или косвенные убытки от использования настоящего бюллетеня или содержащейся в нем информации. Все права на бюллетень принадлежат ООО «УРАЛСИБ Кэпитал», и содержащаяся в нем информация не может воспроизводиться или распространяться без предварительного письменного разрешения. © УРАЛСИБ Кэпитал 2011