

## Рублевые выпуски

УТМ, %	знач.	Изменение, б.п.		УТД
		за ден.	за мес.	
ОФЗ 46020	8.0	(4)	5	8
Газпром-11	6.5	(3)	(30)	(111)
Вымпелком-6/7	8.0	(8)	(25)	(46)

## Сырьевые рынки

	знач.	Изменение, %		УТД
		за ден.	за мес.	
Золото, \$/унция	1 532.4	0.2	(0.8)	7.9
Urals, \$/барр.	117.9	4.7	2.9	27.8
S&P Металлы, инд.	2 012.7	1.8	2.9	1.0
S&P C/x прод., инд.	767.3	1.7	(6.7)	(7.1)

## Денежный рынок

RUB млрд.	знач.	Изменение		УТД
		за ден.	за мес.	
REPO in CBR	2.1	(0.0)	(8.7)	60 255.0
Corr Accounts	583.1	(116.3)	18.3	(411.6)
Deposits in CBR	818.8	142.4	79.6	185.6

	знач.	Изменение, б.п.		УТД
		за ден.	за мес.	
NDF 1Y, %	4.46	(11)	2	(45)
MOSPrime O/N, %	3.73	(6)	(3)	198

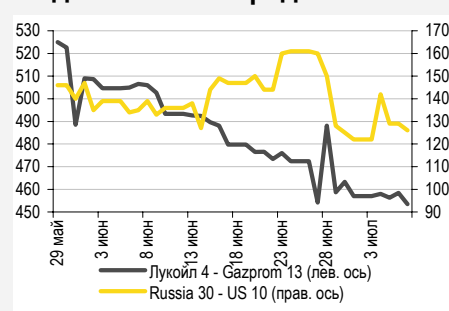
  

	знач.	Изменение, %		УТД
		за ден.	за мес.	
USDRUB	27.91	(0.3)	0.7	(8.6)

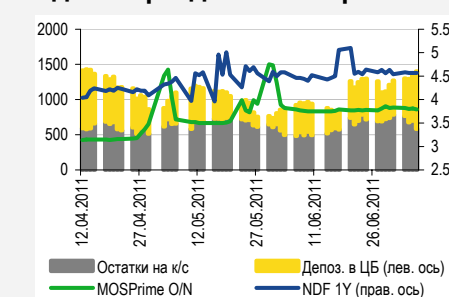
## Индексы

б.п.	знач.	Изменение, б.п.		УТД
		за ден.	за мес.	
Russia 30 - UST 10	126.0	(3)	(9)	(27)
EMBI + Spread	288.8	(6.8)	(21.8)	0.3

## Индикативные спреды



## Индикаторы денежного рынка



Источники: РТС, ММВБ, Bloomberg, оценки УРАЛСИБа

## СТРАТЕГИЯ

### ВНЕШНИЙ РЫНОК

В США ожидается очередной блок статистики по рынку труда; часть данных была опубликована вчера и оказалась значительно лучше ожиданий. Глава ЕЦБ Жан-Клод Трише заявил, что банк приостановит действие требований к рейтингам облигаций Португалии, принимаемых в обеспечение. Торги по евробондам могут открыться повышением. .... стр. 2

### ВНУТРЕННИЙ РЫНОК

Правительство понизило прогноз дефицита бюджета на текущий год с 3,6% до 1,3% от ВВП, на следующие три года прогноз бюджетного дефицита также несколько снижен. Несмотря на сокращение дефицита, план по займам остается неизменным. .... стр. 2

## ДЕНЕЖНЫЙ РЫНОК

Ликвидность немного сократилась, однако она находится на максимальном уровне с середины апреля. Ставки МБК остались без изменений, индикативная ставка MosPrime по однодневным кредитам по-прежнему составляет 3,79%. Мы ожидаем стабильной ликвидности и ставок МБК в ближайшей перспективе. .... стр. 4

## МАКРОЭКОНОМИКА

По данным Росстата, потребительская уверенность россиян окрепла во II квартале 2011 г. благодаря улучшению в экономической ситуации. По нашему прогнозу, показатель продолжит расти по мере ускорения роста ВВП во II полугодии 2011 г. .... стр. 6

## НОВОСТИ ЭМИТЕНТОВ

### СКБ-БАНК (B1/B)

Банк сообщил о поступлении 1,4 млрд руб. субординированного кредита от Группы Синара, что поддержит достаточность капитала. Новость подоспела как нельзя кстати, поскольку сегодня последний день сбора заявок на участие в размещении нового выпуска биржевых облигаций банка, который мы считаем привлекательным в рамках объявленных ориентиров. .... стр. 7

### АПТЕЧНАЯ СЕТЬ 36,6 (NR)

Вчера компания опубликовала результаты I квартала 2011 г. по МСФО, которые, несмотря на неоднозначность, мы оцениваем положительно. За счет жесткого контроля над расходам Аптечная сеть смогла получить чистую прибыль и снизить долговую нагрузку, которая, тем не менее, остается высокой. Облигации Апт36иб-2 мы считаем одним из лучших инструментов для склонных к риску инвесторов. .... стр. 7

## RUSSIAN INFORMER

Новости и комментарии, относящиеся к рынку акций, см. в нашем ежедневном издании [Russian Informer](#).

## СТРАТЕГИЯ

### Внешний рынок

**Американская статистика улучшила настроения.** Сегодняшний день будет спокойнее, чем вчерашний. В США ожидается очередной блок статистики по рынку труда; вчерашние обнадеживающие данных говорят в пользу позитивного консенсус-прогноза, предусматривающего рост занятости в несельскохозяйственном секторе. Вообще, четверг принес много хороших новостей. Хотя ЕЦБ, как и предполагалось, повысил ставку до 1,5%, глава банка Жан-Клод Трише, комментариев которого ждали в первую очередь, заявил, что ЕЦБ временно приостановит действие требований к рейтингам облигаций Португалии, принимаемых в обеспечение. Таким образом, снижение рейтинга Португалии агентствами теперь не станет катастрофой. Данные по рынку труда США, о которых мы уже упоминали, значительно превзошли ожидания. Так, число занятых в американской экономике, согласно ADP, выросло на 157 тыс. человек, а число первичных обращений за пособиями по безработице снизилось до 418 тыс., впервые с мая оказавшись ниже 420 тыс. Добавили позитива и более сильные, чем прогнозировалось, данные по розничной торговле, прибавившие в июне 6,9% год к году. На этом фоне мировые фондовые площадки показали рост примерно на 1%, а евро после утреннего падения смог вернуть свои позиции и по итогам сессии подорожал до 1,435 долл./евро. Улучшение настроений привело к снижению спроса на американские гособлигации, и их доходность повысилась до 3,14%.

**Сегодня евробонды вновь могут вырасти.** Вчера спред индикативного суверенного выпуска Russia'30 к 10UST сузился на 4 б.п. до 126 б.п. на фоне роста котировок российской бумаги до 117,94% от номинала. Большинство суверенных евробондов также завершили день в плюсе. В корпоративном сегменте сложилась неоднозначная ситуация; активизировались покупатели в банковском секторе: выпуски Альфа-Банка подорожали на 10 б.п. до 20 б.п., продолжается рост в евробондах Банка Москвы, прибавивших не менее 50 б.п. на фоне снижения опасений о будущем банка, достаточно активно покупали Промсвязьбанк, бумаги которого подорожали на 6–14 б.п., и Россельхозбанк (большинство выпусков подросли на 6–8 б.п.). Существенный спрос также наблюдался практически во всех бумагах Вымпелкома, и особенно на длинном конце кривой, где рост составил 20–30 б.п. В нефтегазовом сегменте итоги торгов оказались более скромными – евробонды ЛУКОЙЛа закрыли день разнонаправленно, однако большинство выпусков Газпрома выросло в среднем на 8 б.п., высокий спрос наблюдался и в ТНК-ВР, отдельные бумаги которой подорожали на 10–20 б.п. Азиатские фондовые площадки сегодня торгуются в плюсе, отыгрывая вчерашний позитив, а фьючерсы на открытие американского и европейского фондовых рынков пока находятся в зеленой зоне. На фоне опубликованной вчера сильной статистики в США, увеличившей шансы на выход позитивных данных сегодня, торги евробондами могут открыться с повышением.

Ольга Стерина, [sterinaoa@uralsib.ru](mailto:sterinaoa@uralsib.ru)  
Юрий Голбан, [golbanyv@uralsib.ru](mailto:golbanyv@uralsib.ru)

### Внутренний рынок

**Занимать, несмотря на сокращение бюджетного дефицита.** Вчера правительство обсуждало основные направления бюджетной политики на 2012 г. и 2013–2014 гг. Согласно предварительным данным, запланированный дефицит бюджета на 2012 г. сокращен до 2,7% ВВП, на 2013 г. – также до 2,7%, а в 2014 г. дефицит должен составить 2,3% ВВП. Напомним, что ранее планируемый дефицит бюджета на вышеуказанный период в среднем превышал 3% от ВВП. Что касается текущего года, то дефицит также был пересмотрен в сторону понижения – с 3,6% до 1,3% от ВВП. Мы с самого начала не верили столь пессимистическим оценкам бюджетной динамики: наш прогноз дефицита бюджета составляет 0,9% от ВВП на нынешний год, а с 2012 г. мы ждем профицита. Отметим, что, несмотря на почти двукратное снижение официального прогноза бюджетного дефицита, Минфин не планирует сокращать план заимствований, который на текущий год достигает 1,7 трлн руб., при этом основная часть суммы приходится на внутренний рынок. По всей видимости, финансовое ведомство планирует направлять привлеченные средства на пополнение Резервного фонда, который заметно истощал во время кризиса и на настоящий момент составляет 747 млрд руб. (с начала года фонд вырос не более чем на 5%, при том что нефть заметно подорожала). В случае направления привлеченных средств в Резервный фонд чистый долг увеличиваться не будет и к концу года не превысит 10% от ВВП, что значительно уступает показателям как развитых, так и развивающихся рынков, так что Россия вполне может себе позволить увеличивать долговую нагрузку. В связи с активными действиями Минфина на внутреннем долговом рынке, мы рекомендуем инвесторам обратить внимание на следующие бумаги: ОФЗ 26203, ОФЗ 26202, ОФЗ 25075 и ОФЗ 25077.

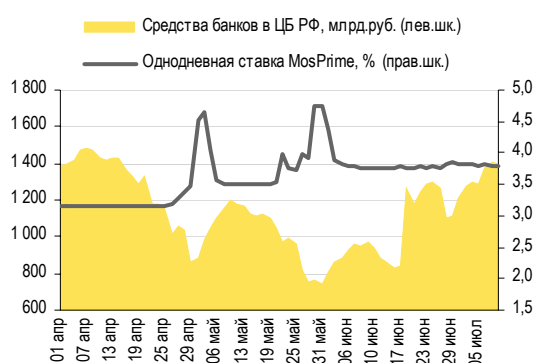
Ольга Стерина, [sterinaoa@uralsib.ru](mailto:sterinaoa@uralsib.ru)

## ДЕНЕЖНЫЙ РЫНОК

### Ставки МБК остаются стабильными

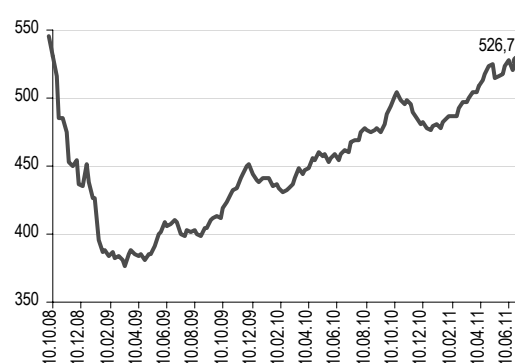
Средства банков в ЦБ находятся на максимальном уровне с середины апреля и составляют 1,4 трлн руб. Вчера их объем незначительно сократился, однако ставки МБК не изменились и по-прежнему заметно превышают апрельский уровень. Ставки MosPrime стабильны: индикативная ставка по однодневным кредитам осталась на уровне 3,79%. Остатки на корсчетах кредитных учреждений в ЦБ сократились на 0,7 млрд руб. до 582,4 млрд руб., а депозиты банков в ЦБ повысились на 1,6 млрд руб. до 817,2 млрд руб. По нашему мнению, на следующей неделе ликвидность и ставки МБК останутся стабильными.

### Совокупные средства банков в ЦБ РФ, млрд руб., и однодневная ставка MosPrime, %



Источники: ЦБ РФ

### Международные резервы ЦБ РФ, млрд долл.

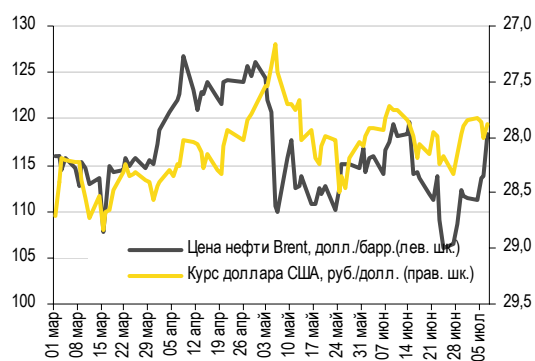


Источники: ЦБ РФ

Вчера ЦБ сообщил, что за неделю, завершившуюся 1 июля, объем международных резервов РФ увеличился на 2,4 млрд долл. до 526,7 млрд долл.

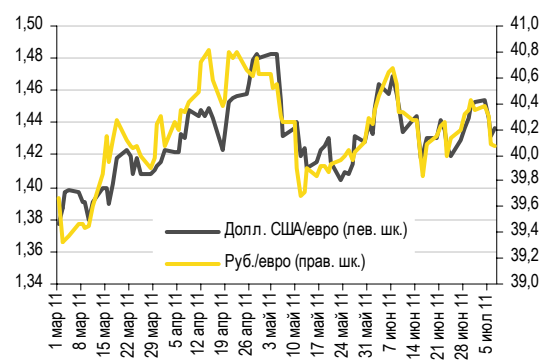
По итогам вчерашней сессии рубль укрепился против доллара и евро, как следствие, бивалютная корзина потеряла в стоимости 7 копеек и снизилась до 33,37 руб. Доллар на ММВБ подешевел на 12 копеек до 27,89 руб./долл., курс евро снизился на 2 копейки до 40,08 руб./евро. Индекс доллара вчера почти не изменился, несмотря на снижение американской валюты против евро (до 1,436 долл./евро) и иены (до 81,2 иены/долл.). Цена нефти Brent взлетела на 4% до 118 долл./барр., рост августовского фьючерса WTI оказался менее существенным – он подорожал лишь на 1,9% до 99 долл./барр. Вышедшие накануне сильные данные по созданию новых рабочих мест в США за июнь превзошли ожидания, придав позитивный импульс биржевым площадкам, и сегодня на азиатские рынки торгуются на положительной территории, а цены на нефть остаются высокими. Сегодня ожидается очередная порция важной статистики по рынку труда в США, которая окажет решающее влияние на динамику фондовых рынков, а рубль тем временем может укрепиться до 27,75–27,80 руб./долл.

### Курс руб./долл. и цена барреля нефти Brent, долл.



Источники: Bloomberg, ММВБ

### Курс евро относительно доллара США и рубля



Источники: Bloomberg, ММВБ

Леонид Слипченко, [slipchenkola@uralsib.ru](mailto:slipchenkola@uralsib.ru)  
 Наталья Майорова, [mayorovang@uralsib.ru](mailto:mayorovang@uralsib.ru)  
 Наталия Березина, [berezinana@uralsib.ru](mailto:berezinana@uralsib.ru)

## МАКРОЭКОНОМИКА

### Потребители почувствовали облегчение

**Настроение потребителей улучшилось...** Согласно проведенному Росстатом опросу, индекс потребительской уверенности россиян во II квартале 2011 г. восстановился, поднявшись до минус 9% с минус 13% кварталом ранее. Индекс ожидаемых изменений экономической ситуации на краткосрочную перспективу повысился на 4,8 п.п. квартал к кварталу до минус 0,2%. Это указывает на то, что положительно оценивать перспективы развития российской экономики в ближайшие 12 месяцев стало большее число россиян. Индекс произошедших изменений в экономике поднялся на 5 п.п. к предыдущему кварталу до минус 7%, что свидетельствует об уменьшении числа россиян, пессимистически оценивающих достижения российской экономики за последний год. Индекс ожидаемых изменений в личном материальном положении вырос на 5 п.п. до минус 3%. Индекс произошедших изменений в личном материальном положении также поднялся на 4 п.п. до минус 10%. Около 30% россиян отмечают ухудшение материального положения – по сравнению с 35% в I квартале. Индекс благоприятности условий для крупных покупок прибавил 5 п.п. и достиг минус 23%, а для сбережений – на 4 п.п. до минус 39%. Укрепление потребительской уверенности наблюдалось среди всех возрастных групп, но особенно ценно то, что наибольший оптимизм наблюдается среди молодежи (16–29 лет).

**...на фоне улучшения экономической ситуации.** Укрепление потребительской уверенности в минувшем квартале последовало за резким ослаблением в I квартале, произошедшем из-за повышения ставок страховых взносов в начале 2011 г. Опубликованные в последнее время макроэкономические показатели говорят о том, что после некоторого замедления в начале года экономика пошла на поправку, и, в частности, безработица упала, оказавшись почти на докризисном уровне. Однако реальные доходы населения продолжают сокращаться, несмотря на рост зарплат в реальном выражении и впечатляющую динамику розничных продаж. Последнее свидетельствует о солидном внутреннем спросе. Об этом же говорит и то, что импорт растет быстрее экспорта. Мы считаем, что реальные доходы населения снижаются из-за сокращения доходов от предпринимательской деятельности, которые отчасти были выведены в «тень» после повышения налогов. Укрепление потребительской уверенности по сравнению с предыдущим кварталом было отмечено также в крупнейших европейских экономиках – германской, французской и британской. Однако в Португалии, Италии, Ирландии, Греции и Испании показатели ухудшились из-за очередного витка кризиса вокруг суверенного долга. По нашему прогнозу, потребительская уверенность россиян будет укрепляться и дальше – благодаря ожидаемому ускорению экономического роста во II полугодии 2011 г. до 4,5% год к году, что должно подстегнуть потребительские расходы.

*Алексей Девятков, devyatovae@uralsib.ru  
Ольга Стерина, sterinaoa@uralsib.ru*

## НОВОСТИ ЭМИТЕНТОВ

### СКБ-банк (В1/В)

#### Субординированный кредит получен!

**Хорошая новость.** СКБ-банк сообщил о поступлении 1,4 млрд руб. субординированного кредита от основного акционера, Группы Синара, предоставление кредита было одобрено на собрании акционеров банка 20 мая нынешнего года. Эта сумма поддержит достаточность капитала банка, которая по нормативу Н1 и так никогда не опускалась ниже 12% при существующем ограничении в 10%. Предоставление субординированного кредита стало далеко не первым случаем поддержки банка его акционерами, что свидетельствует о намерении последних участвовать в развитии СКБ. До конца нынешнего года планируется также проведение допэмисии на 1 млрд руб. в пользу действующих акционеров.

**Новый выпуск привлекателен, сегодня последний день сбора заявок.** Новость о получении субординированного кредита, хоть и ожидаема, оказалась как нельзя кстати. Сегодня закрывается книга на участие в размещении нового выпуска биржевых облигаций банка серии БО-06. Ориентир по доходности к оферте через два года составляет 8,58–8,94%, и мы считаем выпуск привлекательным в рамках данного диапазона.

Надежда Мырсыкова, [myrsikovanv@uralsib.ru](mailto:myrsikovanv@uralsib.ru)

### Аптечная сеть 36,6 (NR)

#### Слабее, чем в предыдущем квартале, однако контроль над операционными расходами способствовал получению чистой прибыли

**Рентабельность розничного подразделения по-прежнему на минимуме.** Вчера Аптечная сеть 36,6 представила отчетность по МСФО за I квартал 2011 г., которую мы, несмотря на неоднозначность итогов, оцениваем в целом положительно. Так, рентабельность по EBITDA розничного подразделения вновь опустилась до 1,3% против 3,7% в IV квартале 2010 г. Как следствие, общая рентабельность составила 8,4% против 11,8% кварталом ранее. Таким образом, высокие показатели Верофарма (рентабельность по EBITDA – 30,0%) не смогли компенсировать сокращение рентабельности розничного подразделения. Тем не менее, в сравнении с показателями годичной давности показатели Группы в целом достаточно хорошие: совокупная выручка увеличилась на 16,6% до 5,3 млрд руб., EBITDA – на 107,5% (в основном за счет Верофарма, над которым компания вернула себе контроль) до 443 млн руб., а чистая итог стал положительным, составив 206 млн руб. против убытка в 123 млн руб. годом ранее. Столь положительного результата Аптечной сети удалось достичь в том числе за счет контроля над операционными расходами, которые, несмотря на значительный рост социального налога с начала этого года, увеличились лишь на 8,2% (на 5,9% в розничном подразделении), а как процент от выручки снизились с 38,44% в I квартале 2010 г. до 35,65% в отчетном периоде.

**Долговая нагрузка снижается за счет роста EBITDA.** Совокупный долг компании в I квартале увеличился на 2,7% (+252 млн руб.), однако за счет заметного увеличения EBITDA долговая нагрузка компании, выраженная показателем Долг/EBITDA, опустилась до 4,9 против 5,4 в начале года. Однако в связи с переходом части долгосрочной задолженности в категорию краткосрочной доля долга, подлежащего погашению в течение 12 месяцев после отчетной даты, достигла 67,9% от совокупного долга против 38,1% на начало года. Частично проблему выплаты краткосрочного долга компания уже решила, объявив в июне об открытии в Сбербанке кредитной линии на 4,15 млрд руб. сроком на пять лет. Также отметим уменьшение величины отрицательного денежного потока от операционной деятельности – отток составил 348,6 млн руб. (в основном за счет роста дебиторской и кредиторской задолженности) против 891,0 млн руб. в I квартале 2010 г.

## Основные финансовые показатели Аптечной сети 36.6

МСФО, млн руб.	2009	I пол. 10	IV кв. 10	2010	I кв. 11	I кв. 10	Изм за год, %
Выручка	21 062	9 749	5 764	20 381	5 292	4 537	16.6
в т.ч. розница	15 985	6 726	4 069	14 208	3 713	3 416	8.7
EBITDA	1 422	854	678	1 739	443	214	107.5
в т.ч. розница	43	(24)	150	70	48	45	8.1
Чистая прибыль	26	(546)	(12)	(433)	206	(123)	-
							Изм отн. 2010, %
Совокупный долг	7 474	7 923		9 335	9 587		2.7
Денежные средства	938	567		1 021	906		(11.2)
Краткосрочный долг	2 825	2 113		3 554	6 508		83.1
Чистый долг	6 536	7 356		8 314	8 681		4.4
Собственный капитал	2 231	2 555		2 159	2 219		2.8
Активы	17 268	18 003		18 779	19 364		3.1
<i>Коэффициенты</i>							
Норма EBITDA (%)	6.8	8.8	11.8	8.5	8.4	4.7	
EBITDA/Процентные расходы	1.2	1.5	1.8	1.4	1.4	0.8	
Долг/EBITDA	5.3	5.5		5.4	4.9		
Чистый долг/EBITDA	4.6	5.1		4.8	4.4		
Долг/Собственный капитал	3.4	3.1		4.3	4.3		
Кратк. долг в % к долгу	37.8	26.7		38.1	67.9		
Козфф. текущ. ликвидности	1.1	1.4		1.3	1.0		

Источники: данные компании, оценка УРАЛСИБа

**Котировки облигаций стабильно превышают номинал.** Последние недели выпуск облигаций АптЗбиб-2 стабильно торгуется на уровне немного выше 101% от номинала, что соответствует доходности порядка 16,75% к погашению в июле 2012 г. Это, а также относительно высокая ликвидность выпуска, на наш взгляд, свидетельствуют об уверенности инвесторов в том, что компания исполнит свои долговые обязательства. Факт недавнего получения кредита в Сбербанке свидетельствует о ее способности успешно вести переговоры с кредиторами. По нашему мнению, облигации компании являются одним из лучших инструментов для склонных к риску инвесторов.

Надежда Мырскова, [myrsikovanv@uralsib.ru](mailto:myrsikovanv@uralsib.ru)

## КАЛЕНДАРЬ ПРЕДСТОЯЩИХ СОБЫТИЙ

### Долговой рынок

8 июля	Погашение ЭМАльянс – Финанс-1 (2 млрд руб.). Погашение НОМОС-Лизинг-1 (3 млрд руб.).
11 июля	Оферта ТГК-1-2 (5 млрд руб.).
12 июля	Размещение СКБ-банк БО-6 (2 млрд руб.). Размещение Россельхозбанк-14 (10 млрд руб.). Погашение Ханты-Мансийск СтройРесурс-2 (2 млрд руб.).
13 июля	Погашение Волгоград-34003 (0,9 млрд руб.).
14 июля	Оферта ВымпелКом-Инвест-3 (10 млрд руб.). Оферта ВТБ-Лизинг Финанс-2 (10 млрд руб.). Погашение ЛСР-Инвест-2 (3 млрд руб.).
15 июля	Оферта Формат-1 (1 млрд руб.). Оферта Промсвязьбанк-2013 (150 млн долл.).
18 июля	Погашение ТНК-ВР-2011 (500 млн долл.).
19 июля	Оферта Нижне-Ленское-Инвест-3 (1 млрд руб.). Погашение Красноярск-34010 (0,1 млрд руб.). Погашение Липецкая область-34004 (1,5 млрд руб.).
21 июля	Оферта РМК Парк Плаза-1 (0,5 млрд руб.). Оферта Ростелеком-12 (1,5 млрд руб.). Оферта Разгуляй-Финанс-5 (2 млрд руб.). Погашение РВК-Финанс-01 (1,75 млрд руб.). Погашение КОМОС ГРУПП-1 (2 млрд руб.). Погашение ЛК УРАЛСИБ-2 (5 млрд руб.). Погашение МДМ Банк-2011 (200 млн долл.).
22 июля	Погашение ЛЭКстрой-2 (2,5 млрд руб.). Погашение КБ Кедр-3 (1,5 млрд руб.).
25 июля	Оферта ТрансФин-М-3 (1,5 млрд руб.).
26 июля	Оферта Нижне-Ленское-Инвест-3 (1 млрд руб.). Погашение Жилсоципотека-Финанс-3 (1,5 млрд руб.).
27 июля	Оферта РЖД-19 (10 млрд руб.).

### Денежный рынок

15 июля	Выплата страховых взносов
20 июля	Выплата 1/3 НДС за I квартал 2011 г.
25 июля	Выплата акцизов и НДС
28 июля	Выплата налога на прибыль



## КАЛЕНДАРЬ ОФЕРТ

Дата оферты	Выпуск	Объем выпуска, млн руб.	Цена оферты, %	Ставка предыдущег о купона, %	Новая ставка купона, %	Дата следующей оферты / погашения
11.07.11	ТГК-1-2	5 000	100	16,99	6,7	2 июля 2013
14.07.11	ВымпелКом-Инвест-3	10 000	100	15,2	7,4	8 июля 2014
	ВТБ-Лизинг Финанс-2	10 000	100	7,0	6,45	8 января 2013
15.07.11	Формат-1	1 000	100	17,0	17,0	12 декабря 2011
	Промсвязьбанк, 2013	150 USD	100	10,75	10,75	15 июля 2013
19.07.11	Нижне-Ленское-Инвест-3	1 000	100	14,0	-	-
	РМК Парк Плаза-1	500	100	10,0	-	-
21.07.11	Ростелеком-12	1 500	100	15,0	-	-
	Разгулай-Финанс-5	2 000	100	-	-	-
25.07.11	ТрансФин-М-3	1 500	100	14,0	8,5	10 июля 2014
27.07.11	РЖД-19	10 000	100	13,5	-	-
28.07.11	МИА-5	2 000	100	7,4	-	-
29.07.11	Интурист-2	2 000	100	14,0	14,0	24 мая 2012
01.08.11	Промтрактор-Финанс-3	5 000	100	18,0	-	-
02.08.11	Ипотечное Агентство Республики Татарстан-1	1 000	100	8,0	-	-
04.08.11	ЛОКО-Банк-5	2 500	100	9,25	-	-
05.08.11	Мираторг Финанс-1	2 500	100	11,0	-	-

Рынок рублевых облигаций

Выпуск	Объем, млн	Купон, %	Дата			Месяцев до		Цена	Изм.	Торговый объем, шт (осн.+РПС)	Котировки		Доходность, %			Дюр, лет	Рейтинг F/M/S	Сектор
			купона	оферты	погаш	офрт	погаш				покупка	продажа	офрт	погаш	текущ			
КОРПОРАТИВНЫЕ РУБЛЁВЫЕ ОБЛИГАЦИИ																		
7Контин.02	7 000 R	8.75	15.12.11		14.06.12		11.4				95.07							торговля
Авангард-03	1 500 R	8.00	11.11.11	11.05.12	10.05.13	10.0	22.4	100.25	-0.15		100.25	100.40	7.82		3.98	0.77		банки
АИЖК 10о6	6 000 R	8.05	15.08.11		15.11.18		89.6	101.40			99.02	101.80		7.92	2.00	3.68	/A3/BBB	финансы
АИЖК 11о6	10 000 R	8.20	15.09.11		15.09.20		111.9	101.30		32 000	101.01	101.30		7.19	2.04	4.49	/A3/BBB	финансы
АИЖК 16о6	10 000 R	8.25	15.09.11		15.09.21		124.1	99.95		286	99.80	100.29		8.52	2.08	5.28	/A3/BBB	финансы
АИЖК 17о6	8 000 R	9.05	15.07.11		15.04.22		131.2	104.53						8.58	2.16	5.64	/A3/BBB	финансы
АИЖК 18о6	7 000 R	8.00	15.07.11	15.04.16	15.07.23	58.0	146.4	101.26					7.90	1.97	3.66		/A3/BBB	финансы
АИЖК 20о6	5 000 R	8.60	15.09.11		15.12.27		200.2	102.38			102.00	102.75		8.59	2.12	8.00	/A3/BBB	финансы
АИЖК 4о6	900 R	8.70	01.08.11		01.02.12		7.0	101.90		70 000	101.50	102.15		5.41	2.15	0.53	/A3/BBB	финансы
АИЖК 5о6	2 200 R	7.35	15.07.11		15.10.12		15.5	101.52						5.41	1.80	0.70	/A3/BBB	финансы
АИЖК 6о6	2 500 R	7.40	15.07.11		15.07.14		36.8	101.39	-0.14					6.81	1.82	1.72	/A3/BBB	финансы
АИЖК 7о6	4 000 R	7.68	15.07.11		15.07.16		61.2	100.87						7.59	1.90	2.73	/A3/BBB	финансы
АИЖК 8о6	5 000 R	7.63	15.09.11	15.03.14	15.06.18	33.0	84.5	100.60			100.80	101.00	7.50	1.91	1.71		/A3/BBB	финансы
АИЖК-А19	6 000 R	7.70	15.08.11	15.05.15	15.11.24		162.7	101.24			100.30		7.53	1.92	3.11		/A3/BBB	
АиФ-02	1 000 R	11.25	23.12.11	23.12.11	21.12.12	6.0	17.8	101.00		250 000	100.94	101.25	9.18	5.55	0.42			телеком
АК БАРС-03	10 000 R	7.90	25.10.11		25.10.11		3.7	100.76			100.20	100.70		5.35	3.91	0.29	BB/Ba3/	банки
АК БАРС-04	5 000 R	8.25	18.10.11	24.04.12	15.10.13	10.0	27.7	101.72			101.40	101.80	5.89	4.04	0.74	BB/Ba3/	банки	
Акрон-2	3 500 R	14.05	22.09.11	26.09.11	19.09.13	3.0	26.8	101.66	0.01		101.61	101.81	5.70	6.89	0.21	B+/B1/	сырьё	
Акрон-3	3 500 R	13.85	23.11.11	25.05.12	20.11.13	11.0	28.9	107.27	0.52				5.30	6.44	0.81	B+/B1/	сырьё	
Акрон-4	3 750 R	7.95	29.11.11	29.05.14	18.05.21		35.0	120.1										сырьё
Акрон-5	3 750 R	7.95	29.11.11	29.05.14	18.05.21		35.0	120.1										сырьё
Алроса-20	3 000 R	8.95	27.09.11		23.06.15		48.2	105.01	-0.04	90	105.01	105.15		7.69	2.12	3.15	BB-/Ba3/BB-	сырьё
Алроса-21	8 000 R	8.25	22.09.11	25.06.13	18.06.15	24.0	48.1	102.75	-0.04	100 048	102.75	102.90	6.86		2.00	1.72	BB-/Ba3/BB-	сырьё
Алроса-22	8 000 R	8.25	27.09.11	28.06.13	23.06.15	24.0	48.2	102.81	-0.01	80 017	102.81	103.05	6.86		2.00	1.73	BB-/Ba3/BB-	сырьё
Алроса-23	7 000 R	8.95	27.09.11		18.06.15		48.1	105.05	-0.05	41 014	104.96	105.05		7.67	2.12	3.14	BB-/Ba3/BB-	сырьё
Альфа-Банк-01	5 000 R	8.25	09.08.11	04.02.14	02.02.16	31.0	55.7	102.00	0.02	39 941	101.90	102.00	7.52	4.03	2.15	BB/Ba1/B+	банки	
АптЗвй6-2 об	2 000 R	18.00	06.09.11		05.06.12		11.1	101.10	-0.10	29 258	101.10	101.20		16.74	4.44	0.44		торговля
АтомэнергОБ	10 000 R	7.50	15.08.11		15.08.14		37.8	100.72	0.02	100 000	100.50	100.95		7.22	7.45	2.53	/BBB-	энергетика
Аэрофлот БО-1	6 000 R	7.75	10.10.11		08.04.13		21.4	101.80		198	101.70	102.17		6.65	3.80	1.59	BB+//	транспорт
Аэрофлот БО-2	6 000 R	7.75	10.10.11		08.04.13		21.4	101.65		65	101.65	102.20		6.74	3.80	1.59	BB+//	транспорт
Банк Санкт-Петербур	5 000 R	8.10	11.10.11	13.10.11	09.04.13	3.0	21.4	100.61	0.07	45 472	100.48	100.75	5.64	4.01	0.25	/Ba3/	банки	
Банк Санкт-Петербур	5 000 R	7.50	26.09.11	26.03.12	23.09.13	9.0	27.0	100.85		172 939	100.35	110.65	6.35	3.71	0.66	/Ba3/	банки	
Банк Санкт-Петербур	3 000 R	8.50	15.12.11	13.12.12	12.12.13	18.0	29.6	102.00		35 000	101.80	102.10	7.13	4.16	1.29	/Ba3/	банки	
БанкИМоск-1	10 000 R	6.45	29.07.11		29.07.11		0.7	100.05			100.00	101.00		5.61	3.21	0.06	BBB-/Ba2/	банки
БанкИМоск-2	10 000 R	7.55	05.08.11		01.02.13		19.2	100.22	-0.21		100.25	100.50		7.53	3.76	1.37	BBB-/Ba2/	банки
Башнефть-01	15 000 R	12.50	20.12.11	21.12.12	13.12.16	18.0	66.2	108.00	-0.05	7 008	108.00	108.12	6.70	5.77	1.29			сырьё
Башнефть-02	15 000 R	12.50	20.12.11	21.12.12	13.12.16	18.0	66.2	108.10	0.05	42 150								

## Рынок рублевых облигаций

Выпуск	Объем, млн	Купон, %	Дата			Месяцев до		Цена	Изм.	Торговый объем, шт (осн.+РПС)	Котировки		Доходность, %			Дюр, лет	Рейтинг F/M/S	Сектор
			купона	оферты	погаш	офрт	погаш				покупка	продажа	офрт	погаш	текущ			
<b>КОРПОРАТИВНЫЕ РУБЛЁВЫЕ ОБЛИГАЦИИ (продолжение)</b>																		
ГАЗПРОМ А11	5 000 R	13.75	27.12.11		24.06.14		36.1	119.60	-0.15	27 478	119.60	119.83		6.49	5.73	2.41	BBB/Baa1/BBB	сырье
ГАЗПРОМ А13	5 000 R	13.12	27.12.11		26.06.12		11.8	107.67	0.07	410	107.40	107.69		5.00	6.08	0.90	BBB/Baa1/BBB	сырье
ГАЗПРОМ А8	5 000 R	7.00	27.10.11		27.10.11		3.7	100.79	0.69		100.34	101.24		4.40	3.46	0.29	BBB/Baa1/BBB	сырье
ГАЗПРОМ А9	5 000 R	7.23	17.08.11		12.02.14		31.7	101.48			101.50	102.96		6.71	3.55	2.21	BBB/Baa1/BBB	сырье
ГазпромБ 2	5 000 R	6.54	23.11.11		20.11.13		28.9										/Baa3/BB	банки
ГазпромБ 3	10 000 R	5.75	11.07.11		10.10.11		3.2										/Baa3/BB	банки
ГазпромБ 4	20 000 R	7.85	17.11.11		15.11.12		16.6	99.95			90.03			6.89	3.42	1.23	/Baa3/BB	банки
ГазпромБ 5	20 000 R	6.85	24.11.11		22.11.12		16.8	100.01			90.03			6.95	3.42	1.25	/Baa3/BB	банки
ГазпромБ БО-01	10 000 R	7.75	08.12.11		08.12.13		29.5	101.39	-0.01	69 950	101.45	101.90		7.24	3.83	2.09	/Baa3/BB	банки
Газпромнефть БО-5	10 000 R	7.15	11.10.11		09.04.13		21.4	101.40						6.39	3.52	1.56	/Baa3/BBB-	сырье
Газпромнефть БО-6	10 000 R	7.15	11.10.11		09.04.13		21.4	101.41		10 010	101.41	101.55		6.38	3.52	1.56	/Baa3/BBB-	сырье
Газпромнефть-10	10 000 R	8.90	09.08.11	30.01.18	26.01.21	80.0	116.4	105.30	0.30	651 920	105.00		8.01		4.22	4.62	/Baa3/BBB-	сырье
Газпромнефть-3	8 000 R	14.75	19.07.11	23.07.12	12.07.16	13.0	61.1	109.17	-0.13	22 404	109.13	109.17	5.46		6.74	0.90	/Baa3/BBB-	сырье
Газпромнефть-4	10 000 R	8.20	18.10.11	10.04.18	09.04.19	82.0	94.4	101.50	0.48	64 873	101.22	101.50	8.06		4.03	4.86	/Baa3/BBB-	сырье
Газпромнефть-8	10 000 R	8.50	09.08.11		02.02.16		55.7	103.50	1.30	309 961	103.20	106.00		7.72	4.10	3.50	/Baa3/BBB-	сырье
Газпромнефть-9	10 000 R	8.50	09.08.11	02.02.16	26.01.21	56.0	116.4	103.00	-0.25	105 000	103.20	103.99	7.86		4.12	3.50	/Baa3/BBB-	сырье
Главная дорога-03	8 000 R	5.00	21.11.11		30.10.28		210.8	95.00						9.14	5.25	10.18		транспорт
Глобксбанк БО-01	5 000 R	8.30	16.08.11		16.02.13		19.7	101.24	0.04		101.25	101.45		7.60	4.07	1.40	BB//BB-	банки
Глобксбанк БО-02	5 000 R	8.10	22.07.11	25.01.12	22.07.13	7.0	24.9	101.14			90.01	101.65	5.93		3.97	0.50	BB//BB-	банки
Глобксбанк БО-03	3 000 R	8.10	08.12.11	13.06.12	08.12.13	11.0	29.5	101.18			100.50	101.80	6.76		4.01	0.86	BB//BB-	банки
Глобксбанк БО-05	2 000 R	8.10	08.12.11	13.06.12	08.12.13	11.0	29.5	101.19			101.00	101.30	6.75		4.01	0.86	BB//BB-	банки
Группа Разг. БО-09	2 000 R		26.11.37		15.12.11		5.4											с/х
ГСС 01	5 000 R	9.25	22.09.11	27.09.11	26.03.17	3.0	69.6	100.50		32 441	100.40	100.50	6.43		4.59	0.21	BB//	машиностр.
ГСС БО-01	3 000 R	8.25	23.12.11	23.12.11	20.12.13	6.0	29.9	100.63	-0.01		100.35	100.53	6.95		4.09	0.43	BB//	машиностр.
ГСС БО-02	3 000 R	7.50	25.10.11	24.04.12	22.04.14	10.0	34.0	100.11			99.75				3.74	0.73	BB//	машиностр.
ГСС БО-03	3 000 R	8.25	25.10.11	23.04.13	22.04.14	22.0	34.0	100.85	0.20	10 000	100.70	100.86	7.87		4.08	1.56	BB//	машиностр.
ГЭС 02	1 500 R	12.00	25.10.11		23.04.13		21.9				92.00							торговля
ДВТГ-Ф 02	5 000 R	7.75	21.07.11		18.07.13		24.7	14.00	-6.00	18	11.21	19.00		216.84	27.60	0.43		транспорт
ДГК-01	5 000 R	7.75	09.09.11		08.03.13		20.3					100.00						энергетика
ДельтаКр-6	5 000 R	7.20	21.12.11	25.06.14	15.06.16	36.0	60.2	100.27		34 000	100.25	100.30	7.18		3.58	2.54	/Baa1/	банки
ДжейЭфСиг1	2 000 R	5.00	20.10.11		20.10.11		3.5				98.00						/отозван	торговля
ДМЦЕНТРо61	1 150 R	8.50	06.12.11		26.05.15		47.3	99.42			98.01	99.00		8.86	4.31	3.09		торговля
ЕАБР-3	5 000 R	10.50	01.11.11	03.11.11	25.10.16	4.0	64.6	101.71			101.60	101.75	5.00		5.15	0.31	BBB/A3/BBB	банки
ЕАБР-4	5 000 R	7.70	16.08.11	11.02.14	06.02.18	32.0	80.2	101.40	-0.33	19 006	101.35	101.45	7.09		3.79	2.26	BBB/A3/BBB	банки
ЕБРР 03обл	7 500 R	4.21	07.09.11															

Рынок рублевых облигаций

Выпуск	Объем, млн	Купон, %	Дата			Месяцев до		Цена	Изм.	Торговый объем, шт (осн.+РПС)	Котировки		Доходность, %			Дюр. лет	Рейтинг F/M/S	Сектор
			купона	оферты	погаш	офрт	погаш				покупка	продажа	офрт	погаш	текущ			
КОРПОРАТИВНЫЕ РУБЛЁВЫЕ ОБЛИГАЦИИ (продолжение)																		
КрЕвРБ-06	4 000 R	8.30	23.08.11	21.08.12	18.02.14	14.0	31.9	101.49	0.05	75 000	101.43	101.55	7.01		4.24	1.00	/Ba3/	банки
КузбассэнергоФ-1	10 000 R	8.05	26.12.11	26.06.14	14.06.21	36.0	121.0											энергетика
КузбассэнергоФ-2	5 000 R	8.70	27.10.11	21.04.16	15.04.21	58.0	119.0	100.65	0.40		100.18	100.53	8.71		4.31	3.64		энергетика
КуйбАзот-4	2 000 R	8.60	13.10.11		07.04.16		57.9	100.90	0.15	402	100.83	100.97		8.54	4.25	3.62		химия
ЛенСпецСМУ БО-2	2 000 R	14.50	25.08.11		23.05.13		22.9	107.38	-0.02		107.40	107.59		8.52	3.37	1.08	/B	строительство
ЛенСпецСМУ-1	2 000 R	16.00	14.09.11		07.12.12		17.3	107.75	-0.04	6 266	107.25	107.60		7.44	3.66	0.82	/B	строительство
Ленэнерго2	3 000 R	8.54	29.07.11		27.01.12		6.8	101.66	0.01		101.30	101.70		5.55	4.19	0.51	/Ba2/	энергетика
Ленэнерго3	3 000 R	8.02	19.10.11		18.04.12		9.5	101.67		360 001	101.30	101.90		5.88	3.93	0.72	/Ba2/	энергетика
ЛОКОБанк 5	2 500 R	9.25	28.07.11	04.08.11	23.07.15	1.0	49.2	100.24			100.10	100.20	3.75		4.60	0.07	B-/B2/	банки
ЛОКОБанк БО-01	2 500 R	9.80	11.08.11	09.02.12	06.02.14	7.0	31.5	100.54	0.03	17 000	100.40	100.54	7.67		4.22	0.53	B-/B2/	банки
ЛСР 02 обл	5 000 R	8.80	04.08.11	31.01.13	01.08.13	19.0	25.2	103.40		190 201	102.95	103.40	7.60		4.73	1.34	B/B2/	строительство
ЛСР БО-01	1 500 R	10.50	27.12.11	02.07.12	25.06.13	12.0	24.0	103.05		55 000	102.90	103.05	7.21		5.08	0.90	B/B2/	строительство
ЛСР БО-02	2 000 R	10.00	13.09.11		10.09.13		26.5	104.34	0.24	68	104.13	104.50		7.94	4.78	1.82	B/B2/	строительство
ЛСР БО-03	2 000 R	9.50	22.09.11		20.03.14		32.9	103.20		45 232	102.95	103.20		8.31	4.59	2.21	B/B2/	строительство
ЛСР-Инь 02	3 000 R	9.25	14.07.11		14.07.11		0.2				100.10						B/B2/	строительство
ЛукойлЗобл	8 000 R	7.10	08.12.11		08.12.11		5.1	101.15		39 219	101.10	101.15		4.35	3.50	0.40	BBB-/Baa2/BBB-	сырье
Лукойл4обл	6 000 R	7.40	08.12.11		05.12.13		29.4	101.80	0.10	71 000	101.75	101.90		6.69	3.62	2.11	BBB-/Baa2/BBB-	сырье
ЛукойлБ001	5 000 R	13.35	08.08.11		06.08.12		13.2	108.30		20	108.30	108.48		5.43	6.15	0.95	BBB-/Baa2/BBB-	сырье
ЛукойлБ002	5 000 R	13.35	08.08.11		06.08.12		13.2	108.03			108.30	108.50		5.68	6.16	0.94	BBB-/Baa2/BBB-	сырье
ЛукойлБ003	5 000 R	13.35	08.08.11		06.08.12		13.2	108.35		128 044	107.02	108.43		5.39	6.14	0.95	BBB-/Baa2/BBB-	сырье
ЛукойлБ004	5 000 R	13.35	08.08.11		06.08.12		13.2	108.33			108.00	108.50		5.41	6.14	0.95	BBB-/Baa2/BBB-	сырье
ЛукойлБ005	5 000 R	13.35	08.08.11		06.08.12		13.2	108.50	0.11		108.01	108.50		5.25	6.14	0.95	BBB-/Baa2/BBB-	сырье
ЛукойлБ006	5 000 R	9.20	15.12.11		13.12.12		17.5	104.59		25 000	104.25	105.00		5.91	4.39	1.30	BBB-/Baa2/BBB-	сырье
ЛукойлБ007	5 000 R	9.20	15.12.11		13.12.12		17.5	104.53	-0.05		104.00	105.05		5.95	4.39	1.30	BBB-/Baa2/BBB-	сырье
Магнит БО-01	1 000 R	8.25	12.09.11		09.09.13		26.5	102.30		40 000	102.20			7.21	4.02	1.86		торговля
Магнит БО-02	1 000 R	8.25	12.09.11		09.09.13		26.5	102.35		56 895	102.20	102.40		7.18	4.02	1.86		торговля
Магнит БО-03	1 500 R	8.25	12.09.11		09.09.13		26.5	102.35	0.90	27 500	102.20			7.18	4.02	1.86		торговля
Магнит БО-04	2 000 R	8.25	12.09.11		09.09.13		26.5	102.35	0.15	35 799	102.20	102.40		7.18	4.02	1.86		торговля
Магнит БО-05	5 000 R	8.00	02.09.11		28.02.14		32.2	101.47	0.02		101.00	101.75		7.51	3.93	2.21		торговля
Магнит БО-06	5 000 R	7.75	25.10.11		22.04.14		34.0	100.40		1 200	100.40	100.65		7.72	3.85	2.35		торговля
МагнитФ 02	5 000 R	8.20	23.09.11		23.03.12		8.7	101.40	0.20	40 000	101.34	101.40		6.24	4.03	0.65		торговля
МастерБ-3	1 200 R	8.00	30.11.11		30.11.11		4.9										отозван//	банки
МБРР 02обл	3 000 R	7.00	29.09.11		28.03.13		21.0	100.05			90.10	100.10		7.15	1.74	1.53	B+/B1/	банки
МБРР 03обл	3 000 R	7.25	26.07.11	27.10.11	23.04.13	4.0	21.9	100.62			99.01	101.00	5.17		1.80	0.29	B+/B1/	банки
МБРР 04обл	5 000 R	6.00	01.09.11	01.03.12														

Рынок рублевых облигаций

Выпуск	Объем, млн	Купон, %	Дата			Месяцев до		Цена	Изм.	Торговый объем, шт (осн.+РПЦ)	Котировки		Доходность, %			Дюр. лет	Рейтинг F/M/S	Сектор
			купона	оферты	погаш	офрт	погаш				покупка	продажа	офрт	погаш	текущ			
КОРПОРАТИВНЫЕ РУБЛЁВЫЕ ОБЛИГАЦИИ (продолжение)																		
Мосэнерго3	5 000 R	10.25	02.12.11	06.12.12	28.11.14	17.0	41.3	105.90	0.20	291 800	105.50	106.05	5.82		4.83	1.27	//BB	энергетика
МОЭК-01	3 500 R	9.00	28.07.11	11.08.11	25.07.13	1.0	25.0	100.20			100.15		3.33		2.24	0.09	BB+/BB	энергетика
МОЭСК-01	6 000 R	8.05	06.09.11		06.09.11		2.0	100.35	-0.15	53 000	100.16			5.92	4.00	0.16		энергетика
МРСК Ур.01	1 000 R	8.60	22.11.11		22.05.12		10.7				90.00							энергетика
МРСК Юга 2	6 000 R	17.50	30.08.11	01.09.11	26.08.14	2.0	38.2	101.59	-0.01	45 810	101.54	101.60	6.22		8.59	0.14		энергетика
МТС 01	10 000 R	7.00	20.10.11		17.10.13		27.8	99.46			97.10	100.10		7.38	3.51	1.97	BB+/Ba2/BB	телеком
МТС 02	10 000 R	7.75	25.10.11		20.10.15		52.2	99.81	-0.20		99.50	100.35		7.95	3.87	3.41	BB+/Ba2/BB	телеком
МТС 03	4 000 R	8.00	20.12.11	20.06.13	12.06.18	24.0	84.4	102.71			100.01	103.15	6.58		3.88	1.73	BB+/Ba2/BB	телеком
МТС 04	15 000 R	7.60	15.05.12		13.05.14		34.7	101.20	0.30	187 604	100.50	101.20		7.11	7.49	2.47	BB+/Ba2/BB	телеком
МТС 05	15 000 R	14.25	26.07.11	26.07.12	19.07.16	13.0	61.3	108.37	0.02	162 028	108.36	108.45	5.76		13.11	0.89	BB+/Ba2/BB	телеком
МТС 07	10 000 R	8.70	15.11.11		07.11.17		77.2	103.35	0.40	305 044	103.30	103.59		8.17	4.20	4.60	BB+/Ba2/BB	телеком
МТС 08	15 000 R	8.15	15.11.11	12.11.15	03.11.20	53.0	113.6	101.79	0.19	947 272	101.60	102.00	7.79		3.99	3.45	BB+/Ba2/BB	телеком
НацКап-БО-03	500 R	8.20	26.12.11		23.06.14		36.1	100.00			99.25	100.74		8.37	4.09	2.48		финансы
НацКап-БО-04	500 R	8.20	26.12.11		23.06.14		36.1	100.00			99.25	100.74		8.37	4.09	2.48		финансы
НацСтандарт-01	1 500 R	10.00	08.09.11	09.03.12	11.03.14	8.0	32.6	100.55	-0.15	6 484	100.55	100.67	9.31		4.99	0.60		банки
НК Альянс БО-01	5 000 R	9.25	09.08.11		04.02.14		31.4	102.75		285 401	102.65	102.80		8.21	4.49	2.10	B/B+	сырье
НК Альянс-01	3 000 R	14.00	14.09.11		14.09.11		2.3	101.66			100.01	103.30		5.05	6.87	0.18	B/B+	сырье
НК Альянс-03	5 000 R	9.75	02.08.11	02.08.13	21.07.20	25.0	110.1	103.30		30	102.51	103.30	8.11		4.71	1.72	B/B+	сырье
НК Альянс-04	5 000 R	8.85	13.12.11	10.06.16	01.06.21	60.0	120.6											сырье
НК Альянс-06	5 000 R	8.85	16.12.11	15.06.16	04.12.20	60.0	114.6											сырье
НКНХ-04 об	1 500 R	10.00	26.09.11		26.03.12		8.8				90.06						B/Ba3/	химия
НЛМК-БО-01	5 000 R	9.75	06.12.11		04.12.12		17.2	104.87			104.75	105.29		6.19	4.64	1.27	BB+/Ba1/BBB-	металлургия
НЛМК-БО-05	10 000 R	10.75	01.11.11		30.10.12		16.0	106.10		28 200	106.10	106.15		5.94	5.05	1.18	BB+/Ba1/BBB-	металлургия
НЛМК-БО-06	10 000 R	7.75	06.09.11		05.03.13		20.2	102.00		180 000	102.00	102.55		6.56	3.79	1.46	BB+/Ba1/BBB-	металлургия
НОВАТЭК БО-1	10 000 R	7.50	27.12.11		25.06.13		24.0	102.26	0.26		101.25			6.36	3.66	1.75	BBB-/Ba2/BBB-	сырье
Новикомбанк-01	2 000 R	9.00	24.11.11	25.05.12	25.11.13	11.0	29.1	101.00		800	100.85	101.25	7.94		4.47	0.80	/B2/	банки
Новикомбанк-БО-01	3 000 R	8.50	07.01.12	07.07.13	07.07.14	24.0	36.5	100.00		3000 000			8.68		4.28	1.73	/B2/	банки
НОМОС 11в	5 000 R	7.40	04.01.12	09.07.12	02.07.14	12.0	36.4	100.70			100.95	101.10		6.68	3.66	0.93	BB-/Ba3/	банки
НОМОС 12в	5 000 R	8.50	24.08.11	28.08.13	28.08.17	26.0	74.8	102.45	0.20	200	102.28	102.45	7.34		4.16	1.82	BB-/Ba3/	банки
НОМОС 9в	5 000 R	6.25	16.12.11	15.06.12	14.06.13	11.0	23.6	100.05		419	100.00	100.05	6.28		3.11	0.87	BB-/Ba3/	банки
НОМОС БО-01	5 000 R	7.00	24.08.11	24.02.12	24.02.14	8.0	32.1	100.80	0.25		100.50	100.73	5.76		3.44	0.58	BB-/Ba3/	банки
НорНикель БО-03	15 000 R	7.00	02.08.11		30.07.13		25.1	101.22	0.02	642 536	101.20	101.22		6.46	3.45	1.79	BBB-/Baa2/BBB-	металлургия
НПК-1	3 000 R	9.25	15.07.11		10.07.15		48.8	102.95			102.00	103.49		7.92	2.24	1.74		транспорт
НС-фин.-БО-01	2 000 R	10.50	04.11.11		02.05.14		34.3	104.00			103.20			9.05				



## Рынок рублевых облигаций

Выпуск	Объем, млн	Купон, %	Дата			Месяцев до		Цена	Изм.	Торговый объем, шт (осн.+РПС)	Котировки		Доходность, %			Дюр, лет	Рейтинг F/M/S	Сектор
			купона	оферты	погаш	офрт	погаш				покупка	продажа	офрт	погаш	текущ			
<b>КОРПОРАТИВНЫЕ РУБЛЕВЫЕ ОБЛИГАЦИИ (продолжение)</b>																		
РЖД-16обл	15 000 R	7.90	12.12.11	06.06.16	05.06.17	60.0	72.0	101.40	0.30	464 647	101.35	101.40	7.70		3.88	3.86	BBB/Baa1/BBB	транспорт
РЖД-17обл	15 000 R	10.80	25.07.11	24.07.13	16.07.18	25.0	85.5	109.05			108.85	109.18	6.10		4.94	1.72	BBB/Baa1/BBB	транспорт
РЖД-18обл	15 000 R	11.00	25.07.11	23.07.14	15.07.19	37.0	97.7	113.56	-1.14	110 136	113.36	113.70	6.13		4.83	2.44	BBB/Baa1/BBB	транспорт
РЖД-19обл	15 000 R	13.50	25.07.11	27.07.11	08.07.24	1.0	158.3	100.68			100.50	100.87	-0.33		6.69	0.06	BBB/Baa1/BBB	транспорт
РЖД-23обл	15 000 R	9.00	04.08.11	05.02.15	16.01.25	44.0	164.7	106.25	0.15	329 490	106.00	106.25	7.08		4.22	2.85	BBB/Baa1/BBB	транспорт
РК Казначей-01	3 000 R	10.50	25.11.11	23.11.12	20.11.15	17.0	53.2				100.00						B/B1/	банки
РМК-финанс-03	3 000 R	10.40	20.12.11	17.12.13	15.12.15	30.0	54.1	103.69	0.19		103.50	103.75	8.88		5.00	2.04		сырье
РМК-финанс-04	5 000 R	9.00	08.12.11	10.06.14	02.06.16	36.0	59.7	100.30		16 700	100.20	100.30	9.04		4.47	2.40		сырье
Росбанк БО-01	5 000 R	7.40	23.12.11	27.06.12	21.06.13	12.0	23.8	101.70			101.63	101.68	5.60		3.65	0.91	BBB+/Baa3/BB+	банки
Росбанк БО-02	5 000 R	8.00	08.07.11		08.07.13		24.4	102.17						6.94	3.88	1.70	BBB+/Baa3/BB+	банки
Росбанк-А3	5 000 R	6.90	05.11.11		06.11.13		28.4	100.05			100.05			6.99	3.46	2.03	BBB+/Baa3/BB+	банки
Росбанк-А5	5 000 R	7.40	05.11.11		07.11.14		40.6	100.60	-0.05	1 000	100.60	101.00		7.32	3.69	2.78	BBB+/Baa3/BB+	банки
Росгосстрах-1	4 000 R	10.00	21.07.11	23.07.12	16.07.15	13.0	49.0	101.95		2 594	101.80	102.13	8.07		4.89	0.90		финансы
Росгосстрах-2	5 000 R	10.50	10.11.11	12.11.12	02.11.17	16.0	77.0	102.97			102.40	102.80	8.20		5.08	1.18		финансы
РосДорБанк-1	1 050 R	10.50	08.12.11	08.12.11	09.12.13	5.0	29.5	100.74		85 001	100.46	101.00	8.66		5.22	0.40		банки
Роснано-1	8 000 R	8.90	28.12.11		20.12.17		78.6											финансы
Роснано-2	10 000 R	8.90	28.12.11		20.12.17		78.6											финансы
Роснано-3	15 000 R	8.90	28.12.11		20.12.17		78.6											финансы
РосселлБ 10	5 000 R	9.00	10.08.11	10.02.13	29.01.20	19.0	104.3	103.89	-0.11	30 000	103.75	104.00	6.44		4.32	1.39	BBB/Baa1/	банки
РосселлБ 11	5 000 R	9.00	11.08.11	11.02.13	30.01.20	20.0	104.3	104.00	0.05	25 000	99.00	104.08	6.37		4.32	1.39	BBB/Baa1/	банки
РосселлБ 3	10 000 R	9.25	18.08.11	17.02.14	09.02.17	32.0	68.1	105.00	-0.15	3 490	104.75	105.40	7.21		4.39	2.16	BBB/Baa1/	банки
РосселлБ 4	10 000 R	11.50	05.10.11	07.10.11	27.09.17	3.0	75.8										BBB/Baa1/	банки
РосселлБ 5	10 000 R	13.50	06.12.11	08.12.11	27.11.18	5.0	90.0				99.50						BBB/Baa1/	банки
РосселлБ 6	5 000 R	7.80	19.08.11	17.08.14	09.02.18	38.0	80.3	101.97					7.19		3.81	2.57	BBB/Baa1/	банки
РосселлБ 7	5 000 R	6.85	13.12.11	11.06.13	05.06.18	24.0	84.2	100.45	-0.05	400	100.45	100.55	6.70		3.40	1.72	BBB/Baa1/	банки
РосселлБ 8	5 000 R	10.10	24.11.11	26.11.12	14.11.19	17.0	101.7	105.25	0.05	15 050		105.30	6.12		4.78	1.25	BBB/Baa1/	банки
РосселлБ 9	5 000 R	10.10	24.11.11	26.11.12	14.11.19	17.0	101.7	105.26	0.01			105.10	6.11		4.78	1.25	BBB/Baa1/	банки
РосселлБ БО-01	5 000 R	7.20	31.08.11	31.08.12	28.08.13	14.0	26.1	101.42		266 593	101.26		5.95		3.54	1.04	BBB/Baa1/	банки
РосселлБ БО-05	10 000 R	7.20	31.08.11	31.08.12	28.08.13	14.0	26.1	101.37		227 001			6.00		3.54	1.04	BBB/Baa1/	банки
РосселлБ БО-06	10 000 R	6.60	01.11.11	04.05.12	29.10.13	10.0	28.2	100.68		224 999	100.62	100.73	5.75		3.27	0.77	BBB/Baa1/	банки
Ростелеком-01	3 000 R	9.50	11.08.11	11.08.11	08.08.13	1.0	25.4	100.57		15 000	100.45	100.58	3.46		4.71	0.09	BB+/BB-	телеком
Ростелеком-02	2 000 R	10.50	17.11.11		17.11.11		4.4										BB+/BB-	телеком
Ростелеком-03	3 000 R	8.50	13.09.11		13.03.12		8.3	101.18	0.03		90.03			5.76	4.19	0.40	BB+/BB-	телеком
Ростелеком-04	2 000 R	7.50	05.10.11		03.04.13		21.2	100.46			100.40	100.65		8.51	3.72	1.31	BB+/BB-	телеком
Ростелеком-05	2 000 R	7.60	30.11.11		30.05.12		10.9	101.12						5.88	3.75	0.61	BB+/BB-	телеком
Ростелеком-06	2 000 R	7.80	30.11.11		30.05.12		10.9	101.65	-0.15		101.30			6.19	3.92	0.83	BB+/BB-	телеком
Ростелеком-07	3 000 R	9.30	30.08.11		30.08.11		1.8	100.67	0.06		100.10	100.75		4.68	4.61	0.14	BB+/BB-	телеком
Ростелеком-08	3 000 R	6.65	06.09.11		03.09.13		26.3	99.77			90.03	100.49		7.04	1.66	1.03	BB+/BB-	телеком
Ростелеком-09	2 000 R	8.10	08.09.11		08.12.11		5.1	101.26						5.15	2.00	0.40	BB+/BB-	телеком
Ростелеком-10	2 000 R	6.31	23.08.11		21.05.13		22.8	100.00		15 000	100.01	100.39		8.03	1.57	1.32	BB+/BB-	телеком
Ростелеком-11	3 000 R	11.70	03.08.11	09.08.11	24.07.19	1.0	98.0	106.31	-0.01	657	106.14	106.31	-26.38		2.74	0.12	BB+/BB-	телеком
Ростелеком-12	1 500 R	15.00	19.07.11	21.07.11	17.07.12	0.0	12.5	100.4										







## Рынок рублевых облигаций

Выпуск	Объем, млн	Купон, %	Дата			Месяцев до		Цена	Изм.	Торговый объем, шт (осн.+РПС)	Котировки		Доходность, %			Дюр, лет	Рейтинг F/M/S	Сектор
			купона	оферты	погаш	офрт	погаш				покупка	продажа	офрт	погаш	текущ			
ГОСУДАРСТВЕННЫЕ И МУНИЦИПАЛЬНЫЕ ОБЛИГАЦИИ																		
Беларусь-01	7 000 R	8.70	22.09.11		20.12.12		17.7	94.89	0.60	15	94.51	94.89		13.20	2.29	1.22		гос. бумаги
ВолгогрОБ-34005	3 000 R	8.00	09.11.11		04.05.16	58.8	100.65				100.75	101.20		7.55	3.96	2.98	//BB-	муниципальный
ВолгогрОБ4	1 000 R	7.15	15.11.11		15.05.12	10.4	101.00				100.70			6.48	3.73	0.79	//BB-	муниципальный
ВолгогрОБ9	2 000 R	8.25	07.12.11		04.06.14	35.4	102.73				100.00	102.75		6.52	4.00	1.76	//BB-	муниципальный
ИркОБл31-5	2 200 R	7.70	26.10.11		26.10.11	3.7	100.33	-0.67			100.65	101.00		6.74	2.57	0.28	//BB	муниципальный
ИркОБл31-6	3 800 R	9.15	15.08.11		22.11.12	16.8	102.62							5.61	2.98	0.68	//BB	муниципальный
Казань-07	2 000 R	8.75	21.09.11		15.12.14	41.9	101.80	-0.48			100.00	102.20		7.72	2.14	1.72		муниципальный
КалужОБл-2	1 300 R	8.40	29.08.11		29.08.11	1.8	100.45	-0.01	34 201		100.42			5.00	2.04	0.14	BB-/	муниципальный
КалужОБл-3	1 000 R	8.95	01.09.11		29.11.12	17.0	102.85	-0.15	5 896		102.00	103.00		6.32	2.17	0.99	BB-/	муниципальный
КалужОБл-4	1 500 R	10.01	28.09.11		26.06.13	24.0	102.35				100.00	104.70		8.51	2.44	1.27	BB-/	муниципальный
КалужОБл-5	2 500 R	8.20	25.08.11		19.05.16	59.3	102.50	0.50	25 000		101.90	103.00		7.72	1.99	3.42	BB-/	муниципальный
Карелия 11	800 R	9.70	10.11.11		10.05.12	10.3	102.95				99.10	102.85		5.51	4.70	0.67	BB-/	муницпальный
Карелия 3	2 000 R	9.91	22.09.11		18.06.15	48.1	105.77	0.77			105.00	106.20		6.98	2.34	1.87	BB-/	муниципальный
КОМИ 7а об	1 000 R	8.00	23.11.11		22.11.13	29.0	101.98				101.00			6.97	3.96	1.65	BB/Ba2/	муниципальный
КОМИ 8а об	1 000 R	7.50	04.09.11		03.12.15	53.7	100.00	4.99	30		95.00	97.95		6.53	3.76	3.10	BB/Ba2/	муниципальный
КОМИ 9а об	2 100 R	7.75	19.10.11		18.10.14	40.0	100.50		27 000		100.50	101.70		7.28	3.87	2.35	BB/Ba2/	муниципальный
КраснЯркР4	10 200 R	10.89	11.08.11		08.11.12	16.3	104.30		250 001		104.40	104.54		5.88	2.60	0.82	BB+/Ba2/BB+	муниципальный
ЛенОБл-3об	1 300 R	12.00	09.12.11		05.12.14	41.6	113.38				111.75	114.95		7.49	5.28	2.71	BB/BB	муниципальный
МГор39-об	4 800 R	8.00	21.07.11		21.07.14	37.0	102.12				102.00	102.47		6.69	3.88	2.51	BBB/Baa1/BBB	муниципальный
МГор44-об	5 000 R	8.00	24.12.11		24.06.15	48.3	100.55				99.70	100.94		7.23	3.99	3.26	BBB/Baa1/BBB	муниципальный
МГор45-об	15 000 R	8.00	27.12.11		27.06.12	11.9	102.50	-0.25	422		102.50	103.00		5.40	3.91	0.91	BBB/Baa1/BBB	муниципальный
МГор48-об	30 000 R	8.00	11.12.11		11.06.22	133.1	92.76	0.33	1		92.00	93.50		7.91	4.32	7.03	BBB/Baa1/BBB	муниципальный
МГор49-об	25 000 R	8.00	14.12.11		14.06.17	72.3	98.63				98.00	98.89		7.62	4.07	4.54	BBB/Baa1/BBB	муниципальный
МГор50-об	15 000 R	8.00	18.12.11		18.12.11	5.5	101.67	0.02	13 024		101.65	101.77		4.24	3.94	0.43	BBB/Baa1/BBB	муниципальный
МГор53-об	15 000 R	8.00	01.09.11		01.09.13	26.2	102.77	0.21	230 521		102.77	102.97		6.01	3.92	1.87	BBB/Baa1/BBB	муниципальный
МГор54-об	15 000 R	8.00	05.09.11		05.09.12	14.2	102.66	0.06			102.00	102.65		5.25	3.93	1.06	BBB/Baa1/BBB	муниципальный
МГор56-об	20 000 R	8.00	22.09.11		22.09.16	63.5	99.07	0.73	100		99.07	99.08		7.51	4.07	4.02	BBB/Baa1/BBB	муниципальный
МГор61-об	15 000 R	15.00	03.09.11		03.06.13	23.2	117.24				117.00	117.65		5.54	3.22	1.61	BBB/Baa1/BBB	муниципальный
МГор62-об	20 000 R	14.00	08.09.11		08.06.14	35.6	117.85	0.12	59 987		117.82	117.85		6.43	2.99	2.33	BBB/Baa1/BBB	муниципальный
МГор63-об	15 000 R	15.00	10.09.11		10.12.13	29.6	120.62	0.32			120.30	120.75		5.96	3.14	1.98	BBB/Baa1/BBB	муниципальный
МГор66-об	110 000 R	8.75	23.08.11		23.11.18	89.9	106.74					107.00		7.83	2.07	5.12	BBB/Baa1/BBB	муниципальный
Мос.обл.7а	16 000 R	8.00	19.10.11		16.04.14	33.8	101.50	0.10	7 122		101.16	101.50		7.52	3.93	2.33	/B1/отозван	муниципальный
Мос.обл.8а	10 000 R	9.00	13.12.11		11.06.13	23.5	102.75		31 617		102.61	102.80		6.88	4.37	1.18	/B1/отозван	муниципальный
Мос.обл.9а	33 000 R	18.00	27.09.11		15.03.12	8.4	106.35	-0.18	360		106.05	106.35		5.20	7.88	0.47	/B1/отозван	муниципальный
НижгорОБл3	2 000 R	7.70	20.10.11		20.10.11	3.5	101.16				100.30	102.05		3.61	3.80	0.28	B+/отозван/	муниципальный
НижгорОБл4	2 700 R	8.00	21.11.11		17.11.12	16.6	102.02				101.50	102.16		5.50	3.89	0.80	B+/отозван/	муниципальный
ОФЗ 25063	30 000 R	6.20	10.08.11		09.11.11	4.2	100.75		500		100.75	100.90		4.04	1.53	0.33	BBB/Baa1/BBB	гос. бумаги
ОФЗ 25064	45 000 R	11.90	20.07.11		18.01.12	6.5	104.33	0.33	382 984					3.73	2.84	0.50	BBB/Baa1/BBB	гос. бумаги
ОФЗ 25065	46 000 R	12.00	28.09.11		27.03.13	21.0	111.00	-0.05	70 000		110.92	111.05		5.39	2.70	1.51	BBB/Baa1/BBB	гос. бумаги
ОФЗ 25067	45 000 R	11.30	20.07.11		17.10.12	15.6	107.82	0.01	145 050		107.81	107.83		5.06	2.61	1.13	BBB/Baa1/BBB	гос. бумаги
ОФЗ 25068	45 000 R	12.00	24.08.11		20.08.14	38.0	116.45		22 251		116.45	116.50		6.22	5.14	2.48	BBB/Baa1/BBB	гос. бумаги
ОФЗ 25070	44 947 R	10.00	28.09.11		28.09.11	2.8	101.42		100 985			101.42		3.68	4.92	0.22	BBB/Baa1/BBB	гос. бумаги
ОФЗ 25071	80 000 R	8.10	30.11.11		26.11.14	41.3	105.15	0.05	33 885		105.20	105.39		6.49	3.84	2.84	BBB/Baa1/BBB	гос. бумаги
ОФЗ 25072	150 000 R	7.15	27.07.11		23.01.13	18.9	102.65	0.05	32 750		102.57	102.65		5.42	3.47	1.38	BBB/Baa1/BBB	гос. бумаги
ОФЗ 25073	150 000 R	6.85	03.08.11		01.08.12	13.0	102.03	-0.01	351 132		101.91	102.03		4.94	3.35	0.98	BBB/Baa1/BBB	гос. бумаги
ОФЗ 25075	137 604 R	6.88	20.07.11		15.07.15	49.0	100.40	0.15	325 001		100.35	100.49		6.88	3.42	3.25	BBB/Baa1/BBB	гос. бумаги
ОФЗ 25076	136 261 R	7.10	15.09.11		13.03.14	32.7	102.50	-0.05	120 002		102.50	102.57		6.16	4.54	2.28	BBB/Baa1/BBB	гос. бумаги
ОФЗ 25077	97 232 R	7.35	27.07.11		20.01.16	55.3	101.45	0.28	373 001		101.48	101.54		7.09	3.61	3.57	BBB/Baa1/BBB	гос. бумаги
ОФЗ 25078	99 736 R	6.70	10.08.11		06.02.13	19.3	102.03	0.02	218 799		102.01	102.04		5.42	3.40	1.42	BBB/Baa1/BBB	гос. бумаги
ОФЗ 25079	10 000 R	7.00	07.12.11		03.06.15	47.6	100.85	0.15	100 440		100.75	100.85		6.86	3.59	3.24		гос. бумаги
ОФЗ 26198	42 117 R	6.00	03.11.11		02.11.12	16.1	100.97		50					5.20	5.94	1.21	BBB/Baa1/BBB	гос. бумаги
ОФЗ 26199	44 000 R	6.10	13.07.11		11.07.12	12.3	101.30	-0.15	225 012		101.30	101.55		4.86	1.50	0.93	BBB/Baa1/BBB	гос. бумаги
ОФЗ 26200	50 000 R	6.10	20.07.11		17.07.13	24.7	100.10	-0.65	364 293		100.75	101.00		6.18	1.52	1.79	BBB/Baa1/BBB	гос. бумаги
ОФЗ 26202	40 000 R	11.20	21.09.11		17.12.14	42.0	114.80	-0.20	35 001		114.95	115.09		6.54	2.43	2.76		

[illegible]

## Рынок еврооблигаций

Выпуск	Объем, млн	Купон, %	Дата			Месяцев до		Цена	Изм.	Торговый объем, шт	Котировки		Доходность, %			Дюр, лет	Рейтинг F/M/S	Сектор
			купона	оферты	погаш	офрт	погаш				покупка	продажа	офрт	погаш	текущ			
ЕВРООБЛИГАЦИИ																		
Ak bars-12	225 \$	10.25	03.12.11		03.12.12	17.2	108.75	0.05						3.79	4.71	1.31	BB/Ba3/	банки
Alfa-Bank-12	500 \$	8.20	25.12.11		25.06.12	11.8	104.50							3.42	3.92	0.93	BB/Ba1/B+	банки
Alfa-Bank-13	400 \$	9.25	24.12.11		24.06.13	23.9	108.44	0.12						4.70	4.26	1.80	BB/Ba1/B+	банки
Alfa-Bank-15_03_18	600 \$	8.00	18.09.11		18.03.15	45.0	107.03	0.10						5.85	3.74	3.13	BB/Ba1/B+	банки
Alfa-Bank-17	300 \$	8.64	22.08.11	22.02.12	22.02.17	8.0	68.6	102.24	0.06			4.93		4.22	0.59	BB/Ba1/B+	банки	
Alfa-Bank-17_09_25	1 000 \$	7.88	25.09.11		25.09.17	75.7	105.30	0.11						6.81	3.74	4.80	BB/Ba1/B+	банки
Alfa-Bank-21	1 000 \$	7.75	28.10.11		28.04.21	119.4	101.67	0.23						6.60	3.81	6.74	BB/Ba1/B+	банки
Alliance Oil-15	350 \$	9.88	11.09.11		11.03.15	44.8	109.80	-0.11						6.81	4.50	3.01	B//B+	сырье
Alrosa-14	500 \$	8.88	17.11.11		17.11.14	41.0	114.62	-0.02						4.16	3.87	2.92	BB-/Ba3/BB-	сырье
Alrosa-20	1 000 \$	7.75	03.11.11		03.11.20	113.6	109.05	-0.02						6.44	3.55	6.63	BB-/Ba3/BB-	сырье
Bank St-Petersburg-17	100 \$	10.50	25.07.11		25.07.17	73.7	103.59	-0.07						10.84	5.07	4.14	/Ba3/	банки
BoM-13	500 \$	7.34	13.11.11		13.05.13	22.5	104.94	0.57						4.51	3.50	1.71	BBB-/Ba2/	банки
BoM-15	300 \$	7.50	25.11.11		25.11.15	53.4	99.76	0.57						7.56	3.76	3.64	BBB-/Ba2/	банки
BoM-15_03_11	750 \$	6.70	11.09.11		11.03.15	44.8	104.74	1.13						5.26	3.20	3.18	BBB-/Ba2/	банки
BoM-17	400 \$	6.81	10.11.11		10.05.17	71.1	99.92	0.67						6.82	3.41	4.71	BBB-/Ba2/	банки
Credit Europe Bank-13	300 \$	7.75	20.11.11		20.05.13	22.8											/Ba3/	банки
EURDEV-14	500 \$	7.38	29.09.11		29.09.14	39.3	110.56	0.02						3.86	3.34	2.84	BBB/A3/BBB	банки
Eurochem12	300 \$	7.88	21.09.11		21.09.12	14.7	102.93	-0.06						5.32	3.82	1.12	BB//BB	химия
Evrax-04_18	850 \$	6.75	27.10.11		27.04.18	82.9	100.52	0.09						6.65	3.36	5.32	BB-/B1/B	металлургия
Evrax-13	1 050 \$	8.88	24.10.11		24.04.13	21.9	108.99	0.03						3.66	4.07	1.65	BB-/B1/B	металлургия
Evrax-15	750 \$	8.25	10.11.11		10.11.15	52.9	111.58	-0.03						5.23	3.70	3.64	/Ba3/BB-	металлургия
Evrax-18	550 \$	9.50	24.10.11		24.04.18	82.8	115.41	0.01						6.64	4.12	5.04	BB-/B1/B	металлургия
Gazprom-12	1 000 €	4.56	09.12.11		09.12.12	17.4	102.31	0.01						2.85	4.46	1.36	BBB/Baa1/BBB	сырье
Gazprom-12 JPY	30 000 Y	2.89	15.11.11		15.11.12	16.6	100.75	-0.01						2.33	1.43	1.32	BBB/Baa1/BBB	сырье
Gazprom-13	1 750 \$	9.63	01.09.11		01.03.13	20.1	111.83	-0.06						2.27	4.30	1.51	BBB/Baa1/BBB	сырье
Gazprom-13 GBP	800 G	6.58	31.10.11		31.10.13	28.2	106.64	-0.02						3.49	6.17	2.11	BBB/Baa1/BBB	сырье
Gazprom-13-2	1 222 \$	4.51	22.07.11		22.07.13	24.9											BBB/Baa1/BBB	сырье
Gazprom-13-5	400 \$	7.34	11.10.11		11.04.13	21.5	108.84	-0.03						2.19	3.37	1.64	BBB/Baa1/BBB	сырье
Gazprom-13-6	500 \$	7.51	31.07.11		31.07.13	25.2	110.39	-0.01						2.32	3.40	1.88	BBB/Baa1/BBB	сырье
Gazprom-14	780 €	5.03	25.02.12		25.02.14	32.1	104.04	0.05						3.37	4.84	2.45	BBB/Baa1/BBB	сырье
Gazprom-14_07_31	1 250 \$	8.13	31.07.11		31.07.14	37.3	114.07	-0.02						3.37	3.58	2.66	BBB/Baa1/BBB	сырье
Gazprom-14-2	700 €	5.36	31.10.11		31.10.14	40.4	105.25	0.08						3.61	5.10	2.98	BBB/Baa1/BBB	сырье
Gazprom-15	1 000 €	5.88	01.06.12		01.06.15	47.5	106.34	0.04						4.04	5.52	3.52	BBB/Baa1/BBB	сырье
Gazprom-15_02_04	850 €	8.13	04.02.12		04.02.15	43.6	113.55	0.02						1.93	7.16	3.14	BBB/Baa1/BBB	сырье
Gazprom-15_11_29	1 000 \$	5.09	29.11.11		29.11.15	53.5	104.79	0.08						3.89	2.43	3.91	BBB/Baa1/BBB	сырье
Gazprom-16	1 350 \$	6.21	22.11.11		22.11.16	65.5	109.10	0.09						4.30	2.85	4.56	BBB/Baa1/BBB	сырье
Gazprom-17	500 €	5.14	22.03.12		22.03.17	69.5	102.48	-0.01						4.58	5.01	4.92	BBB/Baa1/BBB	сырье
Gazprom-17-2	500 €	5.44	02.11.11		02.11.17	77.0	104.02	0.00						4.63	5.23	5.23	BBB/Baa1/BBB	сырье
Gazprom-18	1 200 €	6.61	13.02.12		13.02.18	80.4	109.38	0.03						4.84	6.04	5.36	BBB/Baa1/BBB	сырье
Gazprom-18-2	1 100 \$	8.15	11.10.11		11.04.18	82.3	118.01	0.25						4.97	3.45	5.24	BBB/Baa1/BBB	сырье
Gazprom-19	2 250 \$	9.25	23.10.11	23.04.12	23.04.19	10.0	94.9	125.76	0.37				-19.13	3.68	0.86	BBB/Baa1/BBB	сырье	
Gazprom-20	1 250 \$	7.20	01.08.11		01.02.20	104.4	110.54	0.13						3.40	3.26	2.70	BBB/Baa1/BBB	сырье
Gazprom-22	1 300 \$	6.51	07.09.11		07.03.22	129.9	107.04	0.26						5.62	3.04	7.59	BBB/Baa1/BBB	сырье
Gazprom-34	1 200 \$	8.63	28.10.11	28.04.14	28.04.34	34.0	277.7	125.15	0.01				-0.29	3.45	2.56	BBB/Baa1/BBB	сырье	
Gazprom-37	1 250 \$	7.29	16.08.11		16.08.37	317.9	109.07	0.22						6.56	3.34	11.87	BBB/Baa1/BBB	сырье
Gazprombank-13	500 \$	7.93	28.12.11		28.06.13	24.1	108.82	-0.04						3.28	3.64	1.84	/Baa3/BB	банки
Gazprombank-14	500 \$	6.25	15.12.11		15.12.14	41.9	105.36	0.09						4.55	2.97	3.08	/Baa3/BB	банки
Gazprombank-15	1 000 \$	6.50	23.09.11		23.09.15	51.3	105.62	0.04						5.00	3.08	3.61	/Baa3/BB	банки
Gazprombank-16	120 \$	7.35	08.05.12		08.05.16	58.9											/Baa3/BB	банки
Gazstream-13	647 \$	5.63	22.07.11		22.07.13	24.9	103.71	-0.01						3.72	2.71	1.88	BBB/Baa1/BBB	сырье
HCFB-11-2	450 \$	11.75	11.08.11		11.08.11	1.2											BB/Ba3/B+	банки
HCFB-14	500 \$	7.00	18.09.11		18.03.14	32.8	103.02	0.08						5.77	3.40	2.39	BB/Ba3/B+	банки
IlB-13	200 \$	11.00	15.08.11		15.02.13	19.6											D/Caa2/D	банки
Koks-16	350 \$	7.75	23.12.11		23.06.16	60.4	101.37	0.17						7.41	3.82	4.06	/B2/B	металлургия
KZOSRU-11	200 \$	9.25	30.10.11		30.10.11	3.8	103.63	-0.20						-2.18	4.46	0.32	RD//D	химия
LenSpetsSMU-15	150 \$	9.75	09.08.11		09.11.15	52.9											//B	строительство
Lukoil-14	900 \$	6.38	05.11.11		05.11.14	40.6	109.72	-0.04						3.27	2.90	2.99	BBB-/Baa2/BBB-	сырье
Lukoil-17	500 \$	6.36	07.12.11															

## Рынок еврооблигаций

Выпуск	Объем, млн	Купон, %	Дата			Месяцев до		Цена	Изм.	Торговый объем, шт	Котировки		Доходность, %			Дюр, лет	Рейтинг F/M/S	Сектор
			купона	оферты	погаш	офрт	погаш				покупка	продажа	офрт	погаш	текущ			
ЕВРООБЛИГАЦИИ																		
Raspadskaya-12	300 \$	7.50	22.11.11		22.05.12	10.7	102.86	-0.03					4.13	3.65	0.84	/B1/B+	сырье	
Renaissance-16	325 \$	11.00	21.10.11		21.04.16	58.3	101.37	0.03					10.62	5.43	3.58	B-/B1/B	банки	
RenCap-13	225 \$	13.00	01.10.11		01.04.13	21.1	106.90	-0.10					8.60	6.08	1.50	B-/B1/B	банки	
Rosbank-12	130 \$	9.00	01.01.12		01.07.12	12.0										BBB+/Baa3/BB+	банки	
Rosselkhozbank-12 CHF	150 C	6.26	30.04.12		30.04.12	9.9	103.17	-0.01					2.26	6.07	0.80	BBB/Baa1/	банки	
Rosselkhozbank-13	700 \$	7.18	16.11.11		16.05.13	22.6	107.79	-0.01					2.84	3.33	1.74	BBB/Baa1/	банки	
Rosselkhozbank-13 RUB	30 000 R	7.50	25.09.11		25.03.13	20.9	102.16	0.04					6.15	3.67	1.56	BBB/Baa1/	банки	
Rosselkhozbank-14	750 \$	7.13	14.07.11		14.01.14	30.7	108.48	-0.05					3.57	3.28	2.25	BBB/Baa1/	банки	
Rosselkhozbank-14-2	1 000 \$	9.00	11.12.11		11.06.14	35.7	114.57	0.03					3.70	3.93	2.60	BBB/Baa1/	банки	
Rosselkhozbank-16	500 \$	6.97	21.09.11	21.09.11	21.09.16	3.0	63.4	100.24	0.00			5.72	3.48	0.20	BBB/Baa1/	банки		
Rosselkhozbank-16 RUB	20 000 R	8.70	17.09.11		17.03.16	57.2	104.27	0.06					7.60	4.17	3.73	BBB/Baa1/	банки	
Rosselkhozbank-17	1 250 \$	6.30	15.11.11		15.05.17	71.3	106.87	0.04					4.93	2.95	4.86	BBB/Baa1/	банки	
Rosselkhozbank-18	1 000 \$	7.75	29.11.11		29.05.18	83.9	114.76	0.04					5.18	3.38	5.40	BBB/Baa1/	банки	
Rosselkhozbank-2'	800 \$	6.00	03.12.11		03.06.21	120.6	100.98	0.16					5.87	2.97	7.36	BBB/Baa1/	банки	
RusHydro-15	20 000 R	7.88	28.10.11		28.10.15	52.5	101.53	0.05					7.58	3.89	3.43	/Baa3/BBB-	энергетика	
Russia-15	2 000 \$	3.63	29.10.11		29.04.15	46.4	102.58	0.00					2.90	1.77	3.52	BBB/Baa1/BBB	гос. бумаги	
Russia-18	3 466 \$	11.00	24.07.11		24.07.18	85.8	142.64	-0.08					4.00	3.86	5.15	BBB/Baa1/BBB	гос. бумаги	
Russia-18 RUB	90 000 R	7.85	10.09.11		10.03.18	81.3	105.30	0.14					6.84	3.73	5.06	BBB/Baa1/BBB	гос. бумаги	
Russia-20	3 500 \$	5.00	29.10.11		29.04.20	107.3	103.37	0.23					4.53	2.42	7.04	BBB/Baa1/BBB	гос. бумаги	
Russia-28	2 500 \$	12.75	24.12.11		24.06.28	206.6	177.58	-0.09					5.60	3.59	9.26	BBB/Baa1/BBB	гос. бумаги	
Russia-30	21 218 \$	7.50	30.09.11		31.03.30	228.1	117.94	0.07					4.40	3.18	5.50	BBB/Baa1/BBB	гос. бумаги	
RusStandard-15	200 \$	8.88	16.12.11		16.12.15	54.1	102.42	0.16					8.21	4.33	3.61	B+/Baa3/B+	банки	
RusStandard-16	200 \$	9.75	01.12.11		01.12.16	65.8	102.00	0.00					10.61	4.78	3.98	B+/Baa3/B+	банки	
RZD-17	1 500 \$	5.74	03.10.11		03.04.17	69.9	106.42	0.05					4.46	2.70	4.82	BBB/Baa1/BBB	транспорт	
RZD-31 GBP	350 G	4.24	25.09.11		25.03.31	240.0	101.16	-0.10					7.46	3.70	10.03	BBB/Baa1/BBB	транспорт	
Sberbank-11	750 \$	5.93	14.11.11		14.11.11	4.3	101.64	0.00					1.26	2.92	0.35	BBB/Baa1/	банки	
Sberbank-13	500 \$	6.48	15.11.11		15.05.13	22.6	107.60	-0.02					2.27	3.01	1.75	BBB/Baa1/	банки	
Sberbank-13-2	500 \$	6.47	02.01.12		02.07.13	24.2	108.00	0.00					2.32	2.99	1.88	BBB/Baa1/	банки	
Sberbank-14 CHF	400 C	3.50	12.11.11		12.11.14	40.8	101.91	0.17					2.87	3.43	3.11		банки	
Sberbank-15_07	1 500 \$	5.50	07.01.12		07.07.15	48.7	105.94	0.03					3.88	2.60	3.59	BBB/Baa1/	банки	
Sberbank-17	1 000 \$	5.40	24.09.11		24.09.17	75.7	103.73	0.02					4.70	2.60	5.18	BBB/Baa1/	банки	
Sberbank-21	1 000 \$	5.72	16.12.11		16.06.21	121.1	99.68	0.14					5.74	2.87	7.48		банки	
Severstal-13	1 250 \$	9.75	29.07.11		29.07.13	25.1	111.81	-0.10					3.74	4.36	1.82	BB-/Baa2/BB	сырье	
Severstal-14	375 \$	9.25	19.10.11		19.04.14	33.9	112.90	-0.09					4.28	4.10	2.44	BB-/Baa2/BB	сырье	
Severstal-17	1 000 \$	6.70	25.10.11		25.10.17	76.7	101.96	-0.12					6.32	3.29	5.03	BB-/Baa2/BB	сырье	
SINEK-15	250 \$	7.70	03.08.11		03.08.15	49.6	108.49	0.03					5.35	3.55	3.40	BBB-/Baa1/	финансы	
Sovkomflot-17	800 \$	5.38	27.10.11		27.10.17	76.8	99.46	0.00					5.48	2.70	5.23	BBB-/Baa2/BBB-	транспорт	
TCS Finance-14	175 \$	11.50	21.10.11		21.04.14	34.0	102.92	-0.05					10.26	5.59	2.30		банки	
TMK-11	600 \$	10.00	29.07.11		29.07.11	0.7	100.25						5.72	4.99	0.06	/B1/B	производство	
TMK-18	500 \$	7.75	27.07.11		27.01.18	79.9	103.89	0.02					6.51	3.73	4.96	/B1/B	производство	
TNK-11	500 \$	6.88	18.07.11		18.07.11	0.4	100.13						2.63	3.43	0.03	BBB-/Baa2/BBB-	сырье	
TNK-12	500 \$	6.13	20.09.11		20.09.12	14.7	103.22	0.00					3.37	2.97	1.14	BBB-/Baa2/BBB-	сырье	
TNK-13	600 \$	7.50	13.09.11		13.03.13	20.5	108.39	0.00					2.38	3.46	1.56	BBB-/Baa2/BBB-	сырье	
TNK-15	500 \$	6.25	02.08.11		02.02.15	43.5	108.79	0.00					3.60	2.87	3.14	BBB-/Baa2/BBB-	сырье	
TNK-16	1 000 \$	7.50	18.07.11		18.07.16	61.3	113.82	0.00					4.41	3.30	4.12	BBB-/Baa2/BBB-	сырье	
TNK-17	800 \$	6.63	20.09.11		20.03.17	69.4	108.79	0.14					4.84	3.04	4.68	BBB-/Baa2/BBB-	сырье	
TNK-18	1 100 \$	7.88	13.09.11		13.03.18	81.4	115.06	0.09					5.18	3.42	5.18	BBB-/Baa2/BBB-	сырье	
TNK-20	500 \$	7.25	02.08.11		02.02.20	104.4	111.22	0.26					5.58	3.26	6.30	BBB-/Baa2/BBB-	сырье	
TransCapitalBank-17	100 \$	10.51	18.07.11		18.07.17	73.4	102.08	-0.05					11.20	5.15	4.10	/B1/	банки	
Transneft-12	500 \$	6.10	27.12.11		27.06.12	11.9	104.34	-0.05					1.58	2.92	0.95	/Baa1/BBB	сырье	
Transneft-12-2	700 €	5.38	27.12.11		27.06.12	11.9	102.55	-0.02					2.70	2.62	0.95	/Baa1/BBB	сырье	
Transneft-13	600 \$	7.70	07.08.11		07.08.13	25.4	111.21	-0.08					2.17	3.46	1.90	/Baa1/BBB	сырье	
Transneft-14	1 300 \$	5.67	05.09.11		05.03.14	32.4	107.00	-0.02					2.91	2.65	2.44	/Baa1/BBB	сырье	
Transneft-18	1 050 \$	8.70	07.08.11		07.08.18	86.3	123.13	0.04					4.81	3.53	5.33	/Baa1/BBB	сырье	
URSA-11-1	130 \$	12.00	30.12.11		30.12.11	5.9	103.70	-0.04					4.15	5.79	0.47	B+/Baa3/	банки	
URSA-11-2	300 €	8.30	16.11.11		16.11.11	4.4	101.26	-0.04					4.52	8.20	0.35	B+/Baa3/	банки	
UTK-13 CLN	3 500 R	9.00	04.12.11		04.06.13	23.3										/B1/B	телеком	
VEB-16 CHF	400 C	3.75	17.02.12		17.02.16	56.2	100.31	-0.09					3.64	3.74	4.19	BBB/Baa1/BBB	банки	
VEB-17	600 \$	5.45	22.11.11		22.11.17	77.7	102.13	0.03										

[illegible]

## Департамент по операциям с долговыми инструментами

### Исполнительный директор, руководитель департамента

Борис Гинзбург, ginzburgbi@uralsib.ru

### Управление продаж и торговли

#### Руководитель управления

Сергей Шемардов, she\_sa@uralsib.ru

#### Управление продаж

Елена Довгань, dov\_en@uralsib.ru

Анна Карпова, karpovaam@uralsib.ru

Екатерина Кочемазова, kochemazovaea@uralsib.ru

Дмитрий Попов, popovdv@uralsib.ru

Алексей Соколов, sokolovav@uralsib.ru

Алексей Соколов, sokolovav@uralsib.ru

Дэниэл Фельцман, feltsmant@uralsib.ru

#### Управление торговли

Вячеслав Чалов, chalovvg@uralsib.ru

Наталья Храброва, khrabrovann@uralsib.ru

Александр Глебов, glebovav@uralsib.ru

### Управление по рынкам долгового капитала

#### Корпоративные выпуски

Артемий Самойлов, samojlovaa@uralsib.ru

Виктор Орехов, ore\_vv@uralsib.ru

Дарья Сонюшкина, sonyushkinada@uralsib.ru

Алексей Чекушин, chekushinay@uralsib.ru

#### Региональные выпуски

Кирилл Иванов, ivanovkv@uralsib.ru

Александр Маргеев, margeevas@uralsib.ru

#### Сопровождение проектов

Гюзель Тимошкина, tim\_gg@uralsib.ru

Галина Гудыма, gud\_gi@uralsib.ru

Наталья Грищенко, grischenkovane@uralsib.ru

Антон Кулаков, kulakovak@uralsib.ru

Ольга Степаненко, stepanenkaa@uralsib.ru

## Аналитическое управление

### Руководитель управления

Константин Чернышев, che\_kb@uralsib.ru

### Дирекция анализа долговых инструментов

Руководитель Дмитрий Дудкин, dudkindi@uralsib.ru

### Заместитель руководителя управления

Вячеслав Смольянинов, smolyaninovv@uralsib.ru

#### Долговые обязательства

Дмитрий Дудкин, dudkindi@uralsib.ru

Надежда Мырסיкова, myrsikovanv@uralsib.ru

Ольга Стерина, sterinaoa@uralsib.ru

Юрий Голбан, golbanyv@uralsib.ru

Антон Табах, tabakhav@uralsib.ru

Андрей Кулаков, kulakovan@uralsib.ru

#### Нефть и газ

Алексей Кокин, kokinav@uralsib.ru

Юлия Новиченкова, novichenkova@uralsib.ru

Станислав Кондратьев, kondratievsd@uralsib.ru

#### Электроэнергетика

Матвей Тайц, tai\_ma@uralsib.ru

#### Стратегия/Политика

Вячеслав Смольянинов, smolyaninovv@uralsib.ru

Леонид Слипченко, slipchenkola@uralsib.ru

### Металлургия/Горнодобывающая промышленность

Дмитрий Смолин, smolindv@uralsib.ru

#### Экономика

Алексей Девятков, devyatovae@uralsib.ru

Наталья Майорова, mai\_ng@uralsib.ru

Ольга Стерина, sterinaoa@uralsib.ru

#### Телекоммуникации/Медиа/

#### Информационные технологии

Константин Чернышев, che\_kb@uralsib.ru

Константин Белов, belovka@uralsib.ru

#### Банки

Леонид Слипченко, slipchenkola@uralsib.ru

Наталья Майорова, mai\_ng@uralsib.ru

Наталья Березина, berezinana@uralsib.ru

#### Анализ рыночных данных

Вячеслав Смольянинов, smolyaninovv@uralsib.ru

Василий Дегтярев, degtyarevm@uralsib.ru

Дмитрий Пуш, pushds@uralsib.ru

Максим Недовесов, nedovesovmv@uralsib.ru

#### Минеральные удобрения/

#### Машиностроение/Транспорт

Артем Егоренков, egorenkovag@uralsib.ru

### Потребительский сектор/Недвижимость

Тигран Оганесян, hovhannisyan@uralsib.ru

Александр Шелестович, shelestovich@uralsib.ru

## Редакционная группа

#### Английский язык

Джон Уолш, walshj@uralsib.ru,

Тимоти Халл, hallt@uralsib.ru

Пол Де Витт, dewittpd@uralsib.ru

Хиссам Латиф, latifh@uralsib.ru

#### Русский язык

Андрей Пятигорский, pya\_ae@uralsib.ru

Евгений Гринкруг, grinkruges@uralsib.ru

Ольга Симкина, sim\_oa@uralsib.ru

Анна Разинцева, razintsevaav@uralsib.ru

Степан Чуров, chugrovss@uralsib.ru

#### Дизайн

Ангелина Шабаринова, shabarinovav@uralsib.ru

Настоящий бюллетень предназначен исключительно для информационных целей. Ни при каких обстоятельствах он не должен использоваться или рассматриваться как оферта или предложение делать оферты. Несмотря на то что данный материал был подготовлен с максимальной тщательностью, УРАЛСИБ не дает никаких прямых или косвенных заверений или гарантий в отношении достоверности и полноты включенной в бюллетень информации. Ни УРАЛСИБ, ни агенты компании или аффилированные лица не несут никакой ответственности за любые прямые или косвенные убытки от использования настоящего бюллетеня или содержащейся в нем информации. Все права на бюллетень принадлежат ООО «УРАЛСИБ Кэпитал», и содержащаяся в нем информация не может воспроизводиться или распространяться без предварительного письменного разрешения. © УРАЛСИБ Кэпитал 2011