

## Рублевые выпуски

YTM, %	знач.	Изменение, б. п.		YTD
		за ден.	за мес.	
ОФЗ 46020	8.0	3	(5)	8
Газпром-11	6.4	(1)	(26)	(119)
Вымпелком-6/7	8.2	19	(8)	(28)

## Сырьевые рынки

	знач.	Изменение, %		YTD
		за ден.	за мес.	
Золото, \$/унция	1 587.3	0.3	4.2	11.7
Urals, \$/барр.	117.2	(0.3)	(0.3)	27.1
S&P Металлы, инд.	1 975.8	(0.2)	1.7	(0.8)
S&P C/x прод., инд.	801.7	(1.0)	(3.3)	(2.9)

## Денежный рынок

RUB млрд.	знач.	Изменение		YTD
		за ден.	за мес.	
REPO in CBR	2.1	(0.0)	(8.7)	60 255.0
Corr Accounts	624.1	(11.5)	5.5	(370.6)
Deposits in CBR	721.9	(6.2)	198.1	88.7

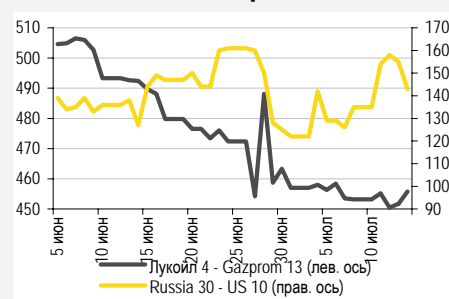
	знач.	Изменение, б. п.		YTD
		за ден.	за мес.	
NDF 1Y, %	4.52	(3)	6	(39)
MOSPrime O/N, %	3.74	-	(1)	199

USDRUB	знач.	Изменение, %		YTD
		за ден.	за мес.	
USDRUB	28.13	0.3	1.1	(7.9)

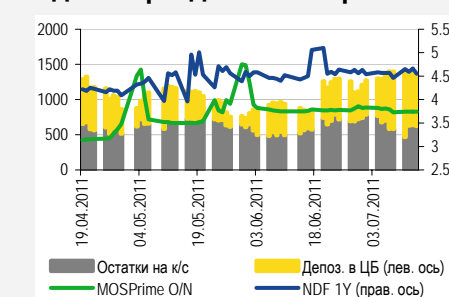
## Индексы

б. п.	знач.	Изменение, б. п.		YTD
		за ден.	за мес.	
Russia 30 - UST 10	143.0	(12)	16	(10)
EMBI + Spread	310.0	(6.0)	7.6	21.5

## Индикативные спреды



## Индикаторы денежного рынка



Источники: РТС, ММВБ, Bloomberg, оценки УРАЛСИБа

## СТРАТЕГИЯ

### ВНЕШНИЙ РЫНОК

В пятницу публикуется большой объем макроданных: продолжится публикация статистики по инфляции и промпроизводству в США. Инвесторы с нетерпением ждут публикации результатов стресс-тестов европейских банков, которая намечена на вечер. Не исключаем, что критерии оценки будут вновь восприняты скептически. Глобальные рынки завершили день снижением, инвесторы обеспокоены судьбой госдолга США и избавляются от казначейских облигаций. Металлоинвест не отложил размещение и предложил рынку пятилетние еврооблигации объемом 750 млн долл. с премией в размере 20–30 б.п. к кривой Северстали и Евраз. Считаем премию необоснованной и рекомендуем выпуск к покупке. Считаем высоковероятным еще одно схожее по параметрам размещение Евробондов Металлоинвеста в нынешнем году, возможно, с большей дюрацией. .... *стр. 2*

### ВНУТРЕННИЙ РЫНОК

ФСК ЭЭС решила отменить размещение семилетнего выпуска ФСК-16 объемом 15 млрд руб. и вместо этого открыть сегодня на один день книгу заявок на размещение двенадцатилетнего выпуска ФСК-19 с офертой через семь лет. Ориентир по ставке купона остался таким же, как и для ФСК-16, то есть 8–8,2%, что не предполагает премии к вторичному рынку. ММК провел успешное размещение биржевых облигаций шестой серии с переподпиской в 2,9 раза. Купон по итогам аукциона установлен на отметке 7,20%, что на 25 б.п. ниже нижней границы изначального диапазона. Мы считаем облигации качественным инструментом для получения купонной доходности, однако не видим в них спекулятивных идей. .... *стр. 3*

## ДЕНЕЖНЫЙ РЫНОК

Ликвидность сократилась, и сегодня ожидается ее дальнейшее уменьшение на фоне страховых выплат. Однако в начале следующей недели возможно возобновление роста объема средств в банковской системе. Ставки МБК показывают смешанную динамику, индикативная ставка MosPrime на текущей неделе не менялась, застыв на отметке 3,74%. .... *стр. 5*

## МАКРОЭКОНОМИКА

В июне произошло неожиданное падение ИЦП на 2,2% относительно мая. Динамика цен во всех подсекторах оказалась отрицательной, однако основную роль сыграли цены на сырье. Год к году ИЦП замедлился до 18,2%, и мы ожидаем сохранения данной тенденции и в дальнейшем. Наш прогноз роста ИЦП на конец года составляет 12,1%. .... *стр. 7*

## НОВОСТИ ЭМИТЕНТОВ

### ГАЗПРОМ (BBB/BAА1/BBB)

Вчера стало известно, что Газпром и немецкий энергетический концерн RWE подписали меморандум о взаимопонимании, согласно которому предполагается создание СП в сфере производства электроэнергии в Европе. До появления более конкретной информации влияние на облигации газового концерна будет минимальным. .... *стр. 8*

## RUSSIAN INFORMER

Новости и комментарии, относящиеся к рынку акций, см. в нашем ежедневном издании [Russian Informer](#).

## СТРАТЕГИЯ

### Внешний рынок

**Инфляция, промпроизводство и стресс-тесты.** Последний день недели будет насыщен событиями, в частности, продолжится начавшаяся вчера публикация данных по инфляции в США и будут обнародованы данные о динамике индекса потребительских цен по итогам июня. Согласно консенсус-прогнозу Bloomberg, ИПЦ снизился на 0,1%, хотя следует обратить внимание на то обстоятельство, что опубликованные вчера данные по индексу цен производителей оказались лучше прогнозных: цены снизились более существенно, чем ожидалось. Тем не менее мы оцениваем инфляционные риски в США как высокие и ожидаем ускорения инфляции ближе к концу года. Кроме всего, сегодня будут представлены данные по промпроизводству в США за июнь; прогнозируется рост показателя на 0,3% по сравнению с предыдущим месяцем. Однако сегодня взоры игроков будут обращены прежде всего в сторону Европы – рынки ждут публикации результатов стресс-тестов, проводящихся в европейских банках. Тестирование проводится второй раз – предыдущее состоялось ровно год назад. Уместно напомнить, что в прошлом году первая реакция на результаты стресс-тестов была вполне положительной, однако затем инвесторы, крайне скептически отнесшиеся к критериям тестов, подвергли их итоги сомнению. В нынешнем году тесты проводятся в 91 банке из 21 страны, в качестве критериев проверки выступает возможность снижения ВВП еврозоны в 2011 г. на 0,5% и падения фондовых рынков на 15%. Банки обязаны раскрыть информацию об уровне капитала, представить прогнозы прибыли на 2011–2012 гг., объявить данные об объеме европейских суверенных долгов на балансах. У нас не вызовет удивления, если и в этот раз инвесторы окажутся недовольны критериями тестирования и сочтут их слишком мягкими.

**Инвесторы встревожены возможностью снижения суверенного рейтинга США.** Вчера мировые рынки завершили торговую сессию снижением, несмотря на то что в США были опубликованы в целом неплохие макроданные. Инвесторов тревожит перспектива потери США высшего кредитного рейтинга и возможный технический дефолт. Мы не сомневаемся, что Конгресс США все же достигнет консенсуса и лимит будет увеличен – власти отдадут себе отчет в том, какими будут последствия снижения рейтинга США. Несмотря на снижение фондовых индексов, инвесторы избавлялись вчера и от казначейских облигаций США, что, на наш взгляд, связано с ситуацией вокруг лимита госдолга. Доходность 10 UST выросла с 2,88% до 2,95%. Мы считаем, что рост доходности станет компенсацией за рост рисков высокой долговой нагрузки.

**Евробонды закрылись разнонаправленно.** Вчера спред индикативного суверенного выпуска Russia'30 к 10UST продолжил сужение, сократившись на 9 б.п. до 144 б.п., цена бенчмарка выросла на 15 б.п. до 117,9 % от номинала. Вчера в евробондах наблюдалась разнонаправленная динамика, однако покупки, безусловно, преобладали. В нефтегазовом секторе хуже всего проявили себя бумаги Газпрома, которые закрылись нейтрально из-за давления на длинный конец кривой. Евробонды ТНК-ВР прибавили в цене в среднем 13 б.п., примерно на столько же подорожали и облигации НОВАТЭКа, бонды ЛУКОЙЛа преуспели меньше, подорожав в среднем на 9 б.п. В рядах металлургов пополнение – вчера состоялось размещение пятилетних евробондов Металлоинвеста объемом 750 млн долл., что более подробно рассматривается в отдельном комментарии. Выпуски Евраз и Северстали двигались разнонаправленно: бумаги первого подешевели на 12 б.п., второго подорожали примерно на такую же величину. Аутсайдерами банковского сектора стали выпуски ВТБ и Промсвязьбанка, упавшие в цене в среднем по 20 б.п.; остальные банковские выпуски закрылись в целом нейтрально. На этом фоне выделялись евробонды ВЭБа, которые прибавили в цене в среднем 35 б.п. Мы не исключаем того, что после публикации результатов стресс-тестов европейских банков отношение инвесторов к бумагам финансового сектора ухудшится, от чего могут пострадать и российские банки, хотя для этого нет никаких фундаментальных оснований. Сегодня утром на рынке евробондов может преобладать пессимистический настрой: азиатские площадки ушли в красную зону, фьючерсы на американские фондовые индексы также падают в цене.

*Ольга Стерина, [sterinaoa@uralsib.ru](mailto:sterinaoa@uralsib.ru)*

## Металлоинвест (-/Ba3/BB-)

**КонъюнктураMetalлоинвесту не помеха.** По результатам роуд-шоу, проведенного с 8 по 13 июля, Metalлоинвест, в отличие от Северстали, принял решение не откладывать размещение евробондов и вчера закрыл книгу заявок. В итоге на рынок выходят пятилетние дебютные евробонды компании объемом 750 млн долл. Доходность по итогам размещения сложилась на уровне 6,5%, что соответствует премии в размере примерно 20–30 б.п. к кривой Северстали и Евраза и в точности совпадает с нашим прогнозом. В целом мы считаем, что на вторичном рынке данная премия необоснованна и вскоре сойдет на нет. Таким образом, мы оцениваем выпуск как привлекательный и рекомендуем его покупать.

**Не исключаем еще одного размещения Metalлоинвеста в нынешнем году.** Изначально, согласно данным рейтинговых агентств, компания планировала занять 2 млрд долл. на срок пять и семь лет. В обзоре, посвященном размещению мы писали, что объем выпуска едва ли превысит 1,5 млрд долл. и он может состоять из разносрочных траншей. Metalлоинвесту необходимо рефинансировать краткосрочную задолженность, так что от выхода на рынок компанию не удержала и не слишком благоприятная конъюнктура. Между тем мы считаем вполне вероятным, что в нынешнем году компания еще раз выйдет на первичный рынок с займом на со сходных условиях (возможно с увеличением длины), особенно в случае улучшения рыночной конъюнктуры.

Более подробную оценку кредитного профиля Metalлоинвеста можно найти в нашем отчете к первичному размещению:

«Новый эмитент в металлургическом секторе» от 13 июля 2011 г.

[http://www.uralsibcap.ru/products/download/110713\\_FI\\_Metalloinvest\\_Eurobond.pdf?docid=11003&lang=ru](http://www.uralsibcap.ru/products/download/110713_FI_Metalloinvest_Eurobond.pdf?docid=11003&lang=ru)

*Андрей Кулаков, CFA, FRM, kulakovan@uralsib.ru*

## Внутренний рынок

**ФСК ЭЭС увеличивает объем размещения на 5 млрд руб до 20 млрд руб.** Вчера ФСК ЭЭС (Baa2/BBB/–) приняла решение отменить размещение облигаций ФСК ЭЭС-16 объемом 15 млрд руб., книга заявок на которое должна была закрыться сегодня (была открыта во вторник). Взамен компания разместит двенадцатилетние бумаги ФСК-19 объемом 20 млрд руб. с семилетней офертой и откроет книгу на один день, закрыв ее сегодня же. Выпуск ФСК-19 будет размещен на бирже 21 июля; тогда как выпуск ФСК-16 планировалось разместить 19 июля. Ориентир по ставке купона остался таким же, как и по выпуску ФСК-16, то есть в диапазоне 8–8,2%, что соответствует доходности к оферте в диапазоне 8,16–8,37%. Как мы писали в ежедневном обзоре от 13 июля, заявленные ориентиры не предполагают премии ко вторичному рынку и выпуск ложится ровно на кривую ФСК. Тем не менее мы не исключаем того, что в конечном счете ставка купона окажется ниже нижней границы ориентира. На наш взгляд, увеличение объема может быть обусловлено высоким спросом на выпуск эмитента, тогда как совсем недавно, при размещении десятилетнего выпуска ФСК ЭЭС-13, спрос превысил предложение более чем в два с половиной раза. Еще одна вероятная причина увеличения размера выпуска – возможный пересмотр тарифов на 2012 г. в сторону уменьшения до 14% вместо запланированных 26,4%.

*Ольга Стерина, sterinaoa@uralsib.ru*

**Пополнение в списке «А1» – новые кандидаты для вложения пенсионных денег.** По сообщению ММВБ, с сегодняшнего дня в котировальном списке «А1» начинают торговаться следующие бумаги: ММК БО-04, УралсибЛК БО-01 и Номос Банк БО-01. Наш взгляд, в наибольшей степени эта новость положительно скажется на котировках ММК БО-04, особенно на фоне вчерашнего успешного размещения выпуска ММК БО-06. Последний был размещен с доходностью 7,33% сроком на три года, а ММК БО-04, который на пять месяцев короче, вчера котировался на уровне 7,22%. Что касается двух других включенных в «А1» выпусков, то для Номос Банк БО-01 новость нейтральна в силу его короткой дюрации, а котировки УралсибЛК БО-01, похоже, уже учитывают этот факт. Хотя средства, которые поступят инвесторам от погашения на следующей неделе выпуска УралсибЛК-2 номинальным объемом 5 млрд руб., могут способствовать повышению цен остальных находящихся в обращении выпусков эмитента.

*Надежда Мырсикова, myrsikovanv@uralsib.ru*

## ММК (-/Ba3/BB+)

**Качественный долг оценен соответственно.** ММК весьма успешно провел размещение трехлетних биржевых облигаций шестой серии. По итогам аукциона ставка первого купона составила 7,20%, что на 25 б.п. ниже нижней границы названного ранее диапазона 7,45–7,65%. При этом спрос на облигации превысил предложение в 2,9 раза, составив 14,4 млрд руб. при предложении 5 млрд руб. Мы оцениваем ММК как крайне надежного заемщика и не видим угроз его кредитному профилю. Однако, учитывая результаты размещения, у бумаги, по нашему мнению, отсутствует существенный потенциал сужения спреда, хотя мы считаем ее качественным инструментом для получения купонной доходности. В отчете, посвященном размещению, мы предположили, что это не последний в нынешнем году выход компании на первичный рынок и что с целью удлинения своего долгового портфеля она воспользуется зарегистрированными рублевыми выпусками.

Более подробную оценку кредитного профиля ММК можно найти в нашем отчете к первичному размещению «Качественного долга много не бывает» от 12 июля 2011 г.:

<http://www.uralsibcap.ru/document/view.do?id=10987&lang=ru>

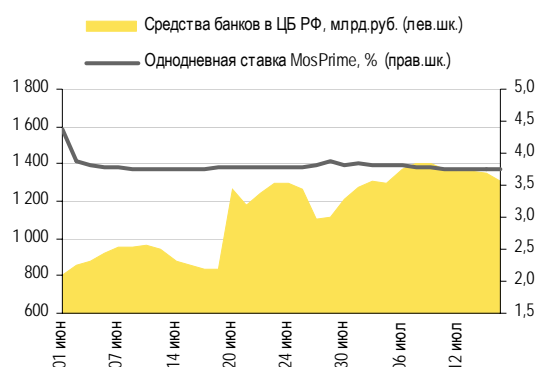
*Андрей Кулаков, CFA, FRM, kulakovan@uralsib.ru*

## ДЕНЕЖНЫЙ РЫНОК

### Ликвидность сокращается, ставки МБК показывают смешанную динамику

Вчера уровень ликвидности снизился: остатки на корсчетах кредитных учреждений в ЦБ повысились на 38,8 млрд руб. до 662,9 млрд руб., а депозиты банков в ЦБ уменьшились на 77,8 млрд руб. до 644,1 млрд руб. Колебания ставок МБК были незначительными и разнонаправленными: ставки MosPrime выросли/снизились на 1–3 б.п., однако индикативная ставка MosPrime по однодневным кредитам вновь осталась на отметке 3,74%. На сегодня запланированы выплаты страховых взносов, и ставки МБК могут вырасти. Уровень ликвидности в банковской системе, вероятно, увеличится в начале следующей недели.

#### Совокупные средства банков в ЦБ РФ, млрд руб., и однодневная ставка MosPrime, %



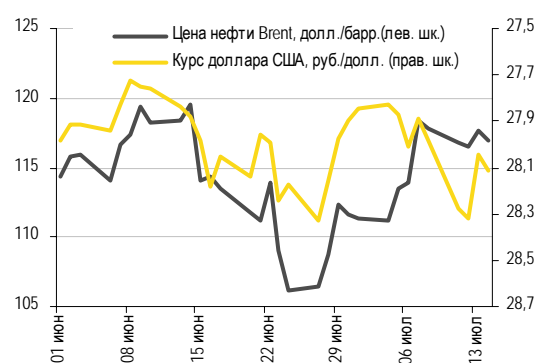
Источники: ЦБ РФ

#### Международные резервы ЦБ РФ, млрд долл.



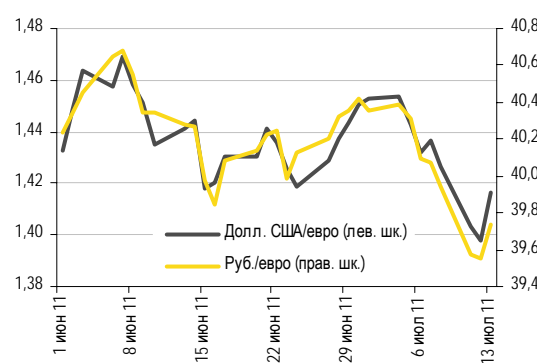
Источники: ЦБ РФ

#### Курс руб./долл. и цена барреля нефти Brent, долл.



Источники: Bloomberg, ММВБ

#### Курс евро относительно доллара США и рубля



Источники: Bloomberg, ММВБ

Вчера ЦБ сообщил, что за неделю, завершившуюся 8 июля, объем международных резервов РФ немного сократился – на 0,6 млрд долл. до 526,1 млрд долл.

По итогам вчерашней сессии рубль ослаб против доллара и евро на ММВБ, потеряв 6 копеек против первого и 8 копеек против второго, и подешевел до 28,11 руб./долл. и 39,82 руб./евро соответственно. Как следствие, стоимость бивалютной корзины выросла на 7 копеек до 33,38 руб. Индекс доллара вчера немного повысился (на 0,4%), однако сегодня отмечается тенденция к его снижению в связи с заявлением агентства S&P's о 50-процентной вероятности понижения суверенного рейтинга США. Курс доллара к евро накануне не изменился, но сегодня американская валюта слабеет (-0,2%) и торгуется по 1,417 долл./евро. Иена также растет против доллара, вчера она достигла максимального уровня с 1995 г. (79,14 иены/долл.), и сегодня ее котировки находятся вблизи отметки 79,2 иены/долл. Сырьевые цены вчера пошли вниз (Brent потеряла 0,8%, снижение WTI составило 1,9%), сегодня утром нисходящая динамика получила

продолжение. Золото скорректировалось с рекордных уровней после нескольких дней интенсивного роста. Обстановка на рынке не самая благоприятная для рубля, однако слабость доллара может поддержать российскую валюту. Мы ожидаем, что сегодня рубль будет торговаться в диапазоне 28,0–28,2 руб./долл.

*Леонид Слипченко, [slipchenkola@uralsib.ru](mailto:slipchenkola@uralsib.ru)  
Наталья Майорова, [mayorovang@uralsib.ru](mailto:mayorovang@uralsib.ru)  
Наталья Березина, [berezinana@uralsib.ru](mailto:berezinana@uralsib.ru)*

## МАКРОЭКОНОМИКА

### Приятный сюрприз: ИЦП в июне снизился на 2,2%

**ИЦП снизился на 2,2% относительно мая...** После роста на 1,2% в мае относительно апреля – это были самые низкие темпы роста с начала года – в июне цены производителей снизились на 2,2%. Таким образом рост цен год к году составил в июне 18,6% против 19,2% в предыдущем месяце. Опубликованная статистика стало неожиданностью для нас и для рынка, поскольку мы ожидали месячного роста на 0,3%, а консенсус-прогноз рынка был равен +0,1%. Месячное снижение ИЦП, зафиксированное в июне, стало первым за последние девять месяцев.

**...поскольку во всех подсекторах наблюдалось снижение цен.** Сырьевой сектор, вносящий в последнее время наиболее внушительный вклад в рост ИЦП, стал теперь главной причиной снижения, поскольку цены в сырьевом секторе снизились на 7,3% относительно мая вследствие падения цен на нефть на 10,2%. Однако несмотря на значительное месячное снижение цен, год к году рост составил 35,4% против 34,5% в мае. В обрабатывающем секторе также произошло снижение цен, но всего на 0,5% относительно мая. Основной причиной стало некоторое ослабление показателей в сегменте производства нефтехимической и металлургической продукции. Рост год к году при этом замедлился, составив 14,45 против 15,2% в мае. Цены в энергетическом секторе продолжили снижение, упав еще на 0,6%, однако год к году рост ускорился и составил 12,7% против 12,3% месяцем ранее.

#### Отрицательная динамика во всех подсекторах

Структура ИЦП, изм. за месяц и год к году, %	Июнь 2011, изм. за мес., %	Июнь 2011, изм. за мес., %	Июнь 2011, изм. за год, %	Июнь 2011, изм. за год, %
Инфляция цен производителей	(2,2)	1,2	18,6	19,2
Сырьевой сектор	(7,3)	2,4	35,4	34,5
Обрабатывающий сектор	(0,5)	1,1	14,4	15,2
Энергетический сектор	(0,6)	(0,7)	12,7	12,3

Источники: Росстат

**ИЦП год к году продолжит снижаться.** Резкое снижение внутренних цен на нефть было вызвано внешними факторами: внутренние цены зависят от экспортных пошлин и мировых цен на нефть (с временным лагом). В мае цена на нефть Urals в среднем снизилась на 6% относительно апреля, что привело к снижению внутренних цен в июне. По этой логике, внутренние цены на нефть в июле не должны существенно измениться, поскольку в июне средняя цена Urals осталась на уровне предыдущего месяца. В то же время, по нашим прогнозам, к концу года цены на нефть могут упасть до 90–100 долл./барр., поскольку сворачивание программ, направленных на стимулирование экономики, может привести к ослаблению спекулятивного спроса на сырье. Также стоит отметить возможное снижение напряженности в Ливии. Мы ожидаем, что в дальнейшем темпы роста продолжат замедляться, и к концу года рост ИЦП может составить 12,1%.

Алексей Девятов, [devyatovae@uralsib.ru](mailto:devyatovae@uralsib.ru)  
Ольга Стерина, [sterinaoa@uralsib.ru](mailto:sterinaoa@uralsib.ru)

## НОВОСТИ ЭМИТЕНТОВ

### Газпром (ВВВ/Ваа1/ВВВ)

#### «Окно в Европу» для Газпрома

**Газпром намерен увеличить энергетические активы.** Вчера стало известно, что Газпром и немецкий энергетический концерн RWE подписали меморандум о взаимопонимании, предполагающего создание СП в сфере производства электроэнергии в Европе. Как ожидается, со стороны RWE в совместное предприятие будут внесены существующие угольные и газовые электростанции, а Газпром предоставит финансирование СП и строительства новых станций. На переговоры о структуре сделок, а также активах, подлежащих передаче СП, и их оценке, отведено три месяца.

**Подписание меморандума еще не предполагает успешного завершения проекта.** На наш взгляд, в долгосрочной перспективе создание такого СП, несомненно, стало бы позитивной новостью. В свете отказа немецких властей от атомной энергетики объемы газовой и угольной генерации в Европе будут только расти, и у СП вполне есть шансы получить кусок этого пирога, а у Газпрома к тому же появится новый масштабный гарантированный рынок сбыта газа в Европе. Однако, с другой стороны, потенциальные выгоды находятся в достаточно отдаленной перспективе, а деньги за сделку надо платить сейчас, и, скорее всего, расходы на строительство новых электростанций полностью лягут на Газпром, поскольку RWE в настоящий момент испытывает определенные финансовые затруднения. В этой связи можно ожидать роста расходов и, как следствие, увеличения чистого долга газового концерна. В целом до появления более конкретной информации, в частности, о цене проекта для Газпрома, входящих в периметр сделки электростанциях RWE и инвестиционной программе СП, влияние на облигации будет минимальным. Из еврооблигаций Газпрома на текущий момент наиболее привлекательно выглядят Gazprom'19.

*Юрий Голбан, [golbanyv@uralsib.ru](mailto:golbanyv@uralsib.ru)*



## Рынок рублевых облигаций

Выпуск	Объем, млн	Купон, %	Дата			Месяцев до		Цена	Изм.	Торговый объем, шт (осн.+РПС)	Котировки		Доходность, %			Дюр, лет	Рейтинг F/M/S	Сектор
			купона	оферты	погаш	офрт	погаш				покупка	продажа	офрт	погаш	текуц			
<b>КОРПОРАТИВНЫЕ РУБЛЕВЫЕ ОБЛИГАЦИИ</b>																		
7Контин.02	7 000 R	8.75	15.12.11		14.06.12		11.2				95.07						торговля	
Авангард-03	1 500 R	8.00	11.11.11	11.05.12	10.05.13	10.0	22.2	100.26					7.80	3.98	0.75		банки	
АИЖК 10об	6 000 R	8.05	15.08.11		15.11.18		89.4	101.49	0.14	80 000	100.00	102.50	7.90	2.00	3.66	/A3/BBB	финансы	
АИЖК 11об	10 000 R	8.20	15.09.11		15.09.20		111.7	101.50	0.35		100.10	101.49	7.14	2.04	4.47	/A3/BBB	финансы	
АИЖК 16об	10 000 R	8.25	15.09.11		15.09.21		123.9	100.00	0.15	500 002	99.60	100.00	8.51	2.08	5.26	/A3/BBB	финансы	
АИЖК 17об	8 000 R	9.05	15.07.11		15.04.22		130.9	104.53					8.58	2.16	5.62	/A3/BBB	финансы	
АИЖК 18об	7 000 R	8.00	15.07.11	15.04.16	15.07.23	58.0	146.1	101.26					7.90	1.97	3.65	/A3/BBB	финансы	
АИЖК 20об	5 000 R	8.60	15.09.11		15.12.27		199.9	101.75			101.00	102.50	8.66	2.13	7.96	/A3/BBB	финансы	
АИЖК 4об	900 R	8.70	01.08.11		01.02.12		6.7	101.98	0.13		101.40	102.15	5.14	2.15	0.51	/A3/BBB	финансы	
АИЖК 5об	2 200 R	7.35	15.07.11		15.10.12		15.3	101.52					5.36	1.80	0.69	/A3/BBB	финансы	
АИЖК 6об	2 500 R	7.40	15.07.11		15.07.14		36.6	101.39					6.81	1.82	1.70	/A3/BBB	финансы	
АИЖК 7об	4 000 R	7.68	15.07.11		15.07.16		60.9	100.87					7.59	1.90	2.71	/A3/BBB	финансы	
АИЖК 8об	5 000 R	7.63	15.09.11	15.03.14	15.06.18	32.0	84.3	100.60	-0.10		100.80		7.50	1.91	1.69	/A3/BBB	финансы	
АИЖК-А19	6 000 R	7.70	15.08.11	15.05.15	15.11.24	47.0	162.4	101.24					7.53	1.92	3.09	/A3/BBB	финансы	
АиФ-02	1 000 R	11.25	23.12.11	23.12.11	21.12.12	5.0	17.5	101.15	0.15		100.96	101.25	8.71	5.55	0.41		телеком	
АК БАРС-03	10 000 R	7.90	25.10.11		25.10.11		3.4	100.77			100.05	100.80	5.14	3.91	0.27	BB/Baa3/	банки	
АК БАРС-04	5 000 R	8.25	18.10.11	24.04.12	15.10.13	10.0	27.5	101.70			101.00	101.60	5.86	4.04	0.72	BB/Baa3/	банки	
Акрон-2	3 500 R	14.05	22.09.11	26.09.11	19.09.13	2.0	26.6	101.55		500	101.60	101.66	5.47	6.90	0.19	B+/B1/	сырье	
Акрон-3	3 500 R	13.85	23.11.11	25.05.12	20.11.13	11.0	28.7	107.27			105.00	107.55	5.12	6.44	0.79	B+/B1/	сырье	
Акрон-4	3 750 R	7.95	29.11.11	29.05.14	18.05.21	35.0	119.9	100.00	-0.03	50 000	86.00	110.03	8.09	3.96	2.41		сырье	
Акрон-5	3 750 R	7.95	29.11.11	29.05.14	18.05.21	35.0	119.9	100.05	0.05	107 505			8.07	3.96	2.41		сырье	
Алроса-20	3 000 R	8.95	27.09.11		23.06.15		48.0	105.10			104.96	105.27	7.66	2.12	3.13	BB-/Ba3/BB-	сырье	
Алроса-21	8 000 R	8.25	22.09.11	25.06.13	18.06.15	24.0	47.8	102.59	-0.16	540 000	102.61	102.90	6.94	2.00	1.70	BB-/Ba3/BB-	сырье	
Алроса-22	8 000 R	8.25	27.09.11	28.06.13	23.06.15	24.0	48.0	102.66	-0.16		102.61	102.90	6.93	2.00	1.71	BB-/Ba3/BB-	сырье	
Алроса-23	7 000 R	8.95	22.09.11		18.06.15		47.8	105.14			104.95	105.24	7.64	2.12	3.12	BB-/Ba3/BB-	сырье	
Альфа-Банк-01	5 000 R	8.25	09.08.11	04.02.14	02.02.16	31.0	55.5	102.00	-0.05	362 568	101.90	102.05	7.51	4.03	2.13	BB/Baa1/B+	банки	
АлтЗемь-2 об	2 000 R	18.00	06.09.11		05.06.12		10.9	101.10	-0.08	13 044	101.07	101.10	16.65	4.44	0.43		торговля	
АтомэнергО6	10 000 R	7.50	15.08.11		15.08.14		37.6	100.71			100.75	101.00	7.23	7.45	2.51	/BBB-	энергетика	
Аэрофлот БО-1	6 000 R	7.75	10.10.11		08.04.13		21.1	101.90			101.00	101.95	6.58	3.79	1.57	BB+//	транспорт	
Аэрофлот БО-2	6 000 R	7.75	10.10.11		08.04.13		21.1	102.15	0.70		101.45	102.15	6.42	3.78	1.58	BB+//	транспорт	
Банк Санкт-Петербур	5 000 R	8.10	11.10.11	13.10.11	09.04.13	3.0	21.2	100.50		10 000	100.45	100.60	5.90	4.02	0.24	/Ba3/	банки	
Банк Санкт-Петербур	5 000 R	7.50	26.09.11	26.03.12	23.09.13	9.0	26.7	100.50	-0.20	65 790	95.05	100.70	6.85	3.72	0.64	/Ba3/	банки	
Банк Санкт-Петербур	3 000 R	8.50	15.12.11	13.12.12	12.12.13	17.0	29.4	101.93			101.90	102.05	7.16	4.16	1.27	/Ba3/	банки	
БанкИркутск-1	10 000 R	6.45	29.07.11		29.07.11		0.5	100.05			100.00	110.00	5.20	3.21	0.04	BBB-/Ba2/	банки	
БанкИркутск-2	10 000 R	7.55	05.08.11		01.02.13		18.9	100.50	0.10	10 000	100.50	100.70	7.33	3.75	1.35	BBB-/Ba2/	банки	
Башнефть-01	15 000 R	12.50	20.12.11	21.12.12	13.12.16	18.0	66.0	108.01	0.25		108.00	108.04	6.62	5.77	1.27		сырье	
Башнефть-02	15 000 R	12.50	20.12.11	21.12.12	13.12.16	18.0	66.0	108.00	-0.03	998	108.00	108.04	6.62	5.77	1.27		сырье	
Башнефть-03	20 000 R	12.50	20.12.11	21.12.12	13.12.16	18.0	66.0	108.01	-0.02		108.00	108.04	6.62	5.77	1.27		сырье	
Белон 02	2 000 R	17.00	25.08.11		23.02.12		7.5	100.70		140	100.70	101.00	16.27	8.42	0.50		металлургия	
Бинбанк-2	1 000 R	8.85	28.10.11	28.04.12	29.04.13	10.0	21.8	100.44			98.00	100.50	8.40	4.42	0.71	/B2/B-	банки	
БКЕвразия1	5 000 R	8.40	28.12.11	27.06.16	20.06.18	60.0	84.4						7.58	3.82	2.27		сырье	
БНП Парижа-01	2 000 R	7.70	27.09.11		29.03.14		33.0	100.60	0.60	135 343	100.80	102.03	7.58	3.82	2.27		сырье	
ВБД ПП Зоб	5 000 R	7.45	31.08.11		27.02.13		19.8	101.50		3 000	101.50		6.56	3.66	1.43	/отозван/BB-	потреб. тов.	
ВБД ПП БО-01	3 000 R	7.35	14.10.11	12.10.12	11.10.13	15.0	27.3	101.42			100.00		6.24	3.61	1.13	/отозван/BB-	потреб. тов.	
ВБД ПП БО-02	3 000 R	7.35	14.10.11	12.10.12	11.10.13	15.0	27.3	101.36			100.00		6.29	3.62	1.13	/отозван/BB-	потреб. тов.	
ВБД ПП БО-03	3 000 R	7.35	14.10.11	12.10.12	11.10.13	15.0	27.3	101.54			100.00		6.13	3.61	1.13	/отозван/BB-	потреб. тов.	
ВБД ПП БО-06	5 000 R	7.90	29.12.11		27.06.13		23.8	103.10			100.00	103.00	6.29	3.82	1.74	/отозван/BB-	потреб. тов.	
ВБД ПП БО-07	5 000 R	7.90	29.12.11		27.06.13		23.8	103.03			100.00		6.32	3.82	1.74	/отозван/BB-	потреб. тов.	
ВБД ПП БО-08	5 000 R	7.35	14.10.11	12.10.12	11.10.13	15.0	27.3	101.82			100.00		5.89	3.60	1.13	/отозван/BB-	потреб. тов.	
ВИА АИЖК А	9 440 R	8.50	15.09.11		15.03.40		349.1	102.09			102.30		8.48	2.10	10.21	/A3/	финансы	
ВикторияФ-БО-01	2 000 R	8.00	16.08.11		12.02.13		19.3									отозван//	торговля	
ВК-Инвест1	10 000 R	9.25	22.07.11		19.07.13		24.5	104.66			101.02	104.99	6.85	4.41	1.70	/Ba3/BB-	телеком	
ВК-Инвест3	10 000 R	7.40	10.01.12	14.07.11	08.07.14	0.0	36.3	100.47	0.18	1943 732	100.34	100.48	7.35	3.67	2.55	/Ba3/BB-	телеком	
ВК-Инвест6	10 000 R	8.30	18.10.11		13.10.15		51.7	101.67	0.07	480 156	101.50	101.60	7.98	4.07	3.34	/Ba3/BB-	телеком	
ВК-Инвест7	10 000 R	8.30	18.10.11		13.10.15		51.7	100.86	-0.68	300 003	101.50	101.80	8.22	4.10	3.33	/Ba3/BB-	телеком	
Внешрб 01	1 500 R	9.00	16.11.11	21.11.11	14.11.12	4.0	16.3	100.00				100.00	8.79	4.49	0.33	/B2/B	банки	
Водоканал Спб-1	2 000 R	8.80	14.12.11		09.12.15		53.6	101.26	-0.26		101.00	102.00	8.63	4.33	3.43		сервис	
ВостЭксБО1	1 000 R	7.50	08.09.11		07.03.13		20.1	98.59					8.60	3.79	1.42	/B2/	банки	
ВостЭксБО5	1 000 R	9.00	20.10.11	23.04.12	17.10.13	9.0	27.5	101.00			101.07	101.35	7.64	4.44	0.70	/B2/	банки	
ВТБ - 5 об	15 000 R	7.40	21.07.11		17.10.13		27.5	101.39	-0.06				6.90	1.82	1.94	BBB/Baa1/BBB	банки	
ВТБ - 6 об	15 000 R	7.20	12.10.11	13.07.12	06.07.16	12.0	60.6	101.49	0.04	13 047	101.41	101.49	5.74	1.77	0.92	BBB/Baa1/BBB	банки	
ВТБ 24-1-ИП	15 000 R	9.70	14.09.11	20.12.11	10.12.14	5.0	41.5	101.90		2 000	101.82	102.10	4.98	2.37	0.41	BBB/Baa1/BBB	банки	
ВТБ БО-01	5 000 R	7.60	16.09.11															

## Рынок рублевых облигаций

Выпуск	Объем, млн	Купон, %	Дата			Месяцев до		Цена	Изм.	Торговый объем, шт (осн.+РПС)	Котировки		Доходность, %			Дюр. лет	Рейтинг F/M/S	Сектор
			купона	оферты	погаш	офрт	погаш				покупка	продажа	офрт	погаш	текущ			
<b>КОРПОРАТИВНЫЕ РУБЛЕВЫЕ ОБЛИГАЦИИ (продолжение)</b>																		
ГАЗПРОМ А11	5 000 R	13.75	27.12.11		24.06.14		35.9	119.80		6 982	119.72	119.95		6.38	5.72	2.40	BBB/Baa1/BBB	сырье
ГАЗПРОМ А13	5 000 R	13.12	27.12.11		26.06.12		11.6	107.34	-0.06	16 490	107.30	107.34		5.19	6.10	0.88	BBB/Baa1/BBB	сырье
ГАЗПРОМ А8	5 000 R	7.00	27.10.11		27.10.11		3.5	100.60			100.30	100.90		4.89	3.47	0.27	BBB/Baa1/BBB	сырье
ГАЗПРОМ А9	5 000 R	7.23	17.08.11		12.02.14		31.5	102.00	0.10	10 300	99.71	102.00		6.48	3.53	2.20	BBB/Baa1/BBB	сырье
ГазпромБ 2	5 000 R	6.54	23.11.11		20.11.13		28.7										/Baa3/BB	банки
ГазпромБ 3	10 000 R		10.10.11		10.10.11		2.9				96.00						/Baa3/BB	банки
ГазпромБ 4	20 000 R	7.85	17.11.11		15.11.12		16.3	99.95			90.03			6.87	3.42	1.21	/Baa3/BB	банки
ГазпромБ 5	20 000 R	6.85	24.11.11		22.11.12		16.6	100.01			90.03			6.95	3.42	1.23	/Baa3/BB	банки
ГазпромБ БО-01	10 000 R	7.75	08.12.11		08.12.13		29.3	101.80		2 998	101.60	101.80		7.04	3.82	2.08	/Baa3/BB	банки
Газпромнефть БО-5	10 000 R	7.15	11.10.11		09.04.13		21.2	101.39	0.39		101.00			6.38	3.52	1.54	/Baa3/BBB-	сырье
Газпромнефть БО-6	10 000 R	7.15	11.10.11		09.04.13		21.2	101.13			101.00			6.55	3.52	1.54	/Baa3/BBB-	сырье
Газпромнефть-10	10 000 R	8.90	09.08.11	30.01.18	26.01.21	80.0	116.1	104.82	-0.13		105.05	110.05	8.10		4.23	4.59	/Baa3/BBB-	сырье
Газпромнефть-3	8 000 R	14.75	19.07.11	23.07.12	12.07.16	12.0	60.8	108.95	0.01				5.52		6.75	0.88	/Baa3/BBB-	сырье
Газпромнефть-4	10 000 R	8.20	18.10.11	10.04.18	09.04.19	82.0	94.2	100.72	-0.39	123 899	100.72	101.50	8.22		4.06	4.82	/Baa3/BBB-	сырье
Газпромнефть-8	10 000 R	8.50	09.08.11		02.02.16		55.5	103.58	-0.22		103.00	103.65		7.70	4.09	3.49	/Baa3/BBB-	сырье
Газпромнефть-9	10 000 R	8.50	09.08.11	02.02.16	26.01.21	55.0	116.1	103.75	-0.25	3	102.20	104.50	7.65		4.08	3.49	/Baa3/BBB-	сырье
Главная дорога-03	8 000 R	5.00	21.11.11		30.10.28		210.6	95.00						9.15	5.25	10.16		транспорт
Глобксбанк БО-01	5 000 R	8.30	16.08.11		16.02.13		19.4	101.45	0.14	100 002	101.40	101.48		7.45	4.06	1.38	BB//BB-	банки
Глобксбанк БО-02	5 000 R	8.10	22.07.11	25.01.12	22.07.13	6.0	24.6	101.14	0.08				5.86		3.97	0.49	BB//BB-	банки
Глобксбанк БО-03	3 000 R	8.10	08.12.11	13.06.12	08.12.13	11.0	29.3	101.20		851	100.33	101.20	6.71		4.01	0.84	BB//BB-	банки
Глобксбанк БО-05	2 000 R	8.10	08.12.11	13.06.12	08.12.13	11.0	29.3	101.15		30 070	101.00	101.19	6.77		4.01	0.84	BB//BB-	банки
Группа Разг. БО-09	2 000 R		26.11.37		15.12.11		5.1											с/х
ГСС 01	5 000 R	9.25	22.09.11	27.09.11	26.03.17	2.0	69.4	100.46			91.60	100.50	6.36		4.59	0.19	BB//	машиностр.
ГСС БО-01	3 000 R	8.25	23.12.11	23.12.11	20.12.13	5.0	29.7	100.63	-0.02		100.25	100.59	6.89		4.09	0.42	BB//	машиностр.
ГСС БО-02	3 000 R	7.50	25.10.11	24.04.12	22.04.14	10.0	33.8	100.11			86.06		7.47		3.74	0.71	BB//	машиностр.
ГСС БО-03	3 000 R	8.25	25.10.11	23.04.13	22.04.14	22.0	33.8	100.84	0.04		100.62	100.80	7.87		4.08	1.54	BB//	машиностр.
ГЭС 02	1 500 R	12.00	25.10.11		23.04.13		21.6				92.00							торговля
ДВТГ-Ф 02	5 000 R	7.75	21.07.11		18.07.13		24.5											транспорт
ДФК-01	5 000 R	7.75	09.09.11		08.03.13		20.1											энергетика
ДельтаКр-6	5 000 R	7.20	21.12.11	25.06.14	15.06.16	36.0	59.9	100.30	0.05	50 000	99.91	100.40	7.16		3.58	2.52	/Baa1/	банки
ДжейЭфСиг1	2 000 R	5.00	20.10.11		20.10.11		3.3				98.00						/отозван/	торговля
ДМЦЕНТРоб1	1 150 R	8.50	06.12.11		26.05.15		47.1	99.47			98.00	99.50		8.85	4.31	3.08		торговля
ЕАБР-3	5 000 R	10.50	01.11.11	03.11.11	25.10.16	4.0	64.3	101.65	0.07		101.55	101.60	4.85		5.15	0.30	BBB/A3/BBB	банки
ЕАБР-4	5 000 R	7.70	16.08.11	11.02.14	06.02.18	31.0	80.0	101.35		58 085	101.31	101.35	7.11		3.79	2.24	BBB/A3/BBB	банки
ЕБРР 03обл	7 500 R	4.21	07.09.11		07.09.11		1.8	100.12			100.00	100.25		3.42	1.05	0.15	AAA/Aaa/AAA	банки
ЕБРР 04обл	3 000 R	4.21	15.09.11		12.06.14		35.5	100.50			100.00	101.00		4.09	1.04	2.64	AAA/Aaa/AAA	банки
ЕБРР 05обл	5 000 R	4.24	12.10.11		09.04.14		33.3	100.50			100.00	101.00		4.11	1.05	2.50	AAA/Aaa/AAA	банки
ЕБРР 09обл	1 000 R	0.50	16.06.12		15.06.16		59.9											банки
ЕвразХолдФ-1	10 000 R	9.25	23.09.11	22.03.13	13.03.20	21.0	105.5	103.94	-0.04		103.86	104.00	6.85		4.44	1.46	BB-/B1/B	металлургия
ЕвразХолдФ-2	10 000 R	9.95	31.10.11	28.10.15	19.10.20	52.0	112.8	106.27			106.10		8.34		4.67	3.28	BB-/B1/B	металлургия
ЕвразХолдФ-3	5 000 R	9.25	23.09.11	22.03.13	13.03.20	21.0	105.5	103.50	-0.45	110 000	103.50	104.20	7.13		4.46	1.46	BB-/B1/B	металлургия
ЕвразХолдФ-4	5 000 R	9.95	31.10.11	28.10.15	19.10.20	52.0	112.8	106.59		230 001	105.50	106.59	8.25		4.65	3.29	BB-/B1/B	металлургия
ЕвразХолдФ-5	5 000 R	8.40	08.12.11	06.06.16	27.05.21	60.0	120.2	100.50			99.90	100.70	8.43		4.17	3.77		металлургия
ЕвразХолдФ-7	15 000 R	8.40	06.12.11	06.06.16	25.05.21	60.0	120.1	100.61			100.01	100.75	8.39		4.16	3.77		металлургия
ЕвроХим-02	5 000 R	8.90	03.01.12	03.07.15	26.06.18	48.0	84.6	103.90		46	103.00	104.00	7.73		4.27	3.31	BB//BB	химия
ЕвроХим-03	5 000 R	8.25	23.11.11	18.11.15	14.11.18	53.0	89.3	101.00	0.03	5 000	100.70		7.98		4.07	3.56	BB//BB	химия
ЭСКС-02	1 000 R	8.74	06.10.11		05.04.12		8.9											энергетика
Желдорил-2	2 500 R	12.00	20.10.11		19.04.12		9.3				98.01							финансы
Желдорил-3	2 000 R	13.00	21.09.11		19.09.12		14.4				100.00							финансы
ЗапСиб БО-01	2 000 R	9.75	23.12.11	27.12.12	20.06.14	18.0	35.7	100.36			100.25	100.95	9.59		4.84	1.27		банки
Зенит Зобл	3 000 R	8.10	09.11.11		09.11.11		3.9	100.70	-0.10	5 205	100.70	100.80		5.93	4.01	0.30	B/Ba3/	банки
Зенит Зобл	5 000 R	7.50	06.12.11	05.06.12	04.06.13	11.0	23.0	100.70		30 000	100.73	100.77	6.78		3.71	0.82	B/Ba3/	банки
Зенит Зобл	3 000 R	8.00	03.01.12	05.07.12	01.07.14	12.0	36.1	101.30		3 600	101.20	101.30	6.67		3.94	0.90	B/Ba3/	банки
Зенит БО-01	5 000 R	7.10	07.10.11	07.04.12	07.04.13	9.0	21.1	100.46		487	100.46	100.54	6.53		3.54	0.67	B/Ba3/	банки
Зенит БО-02	5 000 R	7.75	22.09.11	26.09.12	22.09.13	15.0	26.7	101.00	0.01	54 675	100.91	101.00	6.90		3.87	1.08	B/Ba3/	банки
Зенит БО-06	5 000 R	7.25	26.11.11	28.11.12	26.05.14	17.0	34.9	100.45	0.10	67 455	100.34	100.45	7.01		3.64	1.24	B/Ba3/	банки
ЗСД-01	5 000 R	8.75	06.12.11	02.06.16	13.05.31	60.0	241.4	102.00	0.30	151 000	101.40	102.20	8.40		4.28	3.74		транспорт
ЗСД-02	5 000 R	8.75	06.12.11	02.06.16	13.05.31	60.0	241.4	101.91			101.40	102.20	8.43		4.28	3.74		транспорт
ИКС5Фин 01	9 000 R	7.95	03.01.12		01.07.14		36.1	100.55			100.00	100.65	7.89		3.94	2.50	//B+	торговля
ИКС5Фин 04	8 000 R	7.75	08.12.11	05.06.14	02.06.16	35.0	59.5	99.75		1	99.75	100.00	8.00		3.87	2.44	//B+	торговля
Инвестторгбанк БО-0	2 000 R	9.60	25.11.11	25.05.12	25.11.13	11.0	28.8	100.20	-0.85	15 000	100.80	101.12	9.54		4.83	0.77		банки
ИнтеграФ-2	3 000 R	16.75	29.11.11		29.11.11		4.6	103.57			103.40	103.49		7.07	8.06	0.35		сервис
Интурист-2	2 000 R	14.00	22.11.11	29.07.11	21.05.13	0.0	22.6	103.00	-0.35	613	102.75	103.00			6.78			сервис
Иркут БО-01	5 000 R	9.25	13.09.11		10.09.13		26.3	103.14			102.80	103.25		7.78	4.47	1.81	/Ba2/	машиностр.
ИрэнЭнерго БО-01	3 000 R	7.60	11.10.11		08.04.14		33.3	100.10			100.15	100.35		7.70	3.79	2.30	/отозван/В-	энергетика
ИрэнЭнерго1	5 000 R	15.50	01.12.11		28.11.13		28.9	102.71			103.20		14.59	7.52	1.79		/отозван/В-	энергетика
ИтераФ-1	5 000 R	8.50	22.11.11		20.11.12		16.5	100.00			100.00	103.00		8.66	4.24	1.19		сырье
Камаз БО-01	2 000 R	9.00	19.12.11	17.12.12	16.12.13	17.0	29.5	101.90	0.35	1 290	101.75	102.10	7.71		4.40	1.27		автомоб

## Рынок рублевых облигаций

Выпуск	Объем, млн	Купон, %	Дата			Месяцев до		Цена	Изм.	Торговый объем, шт (осн.+РПС)	Котировки		Доходность, %			Дюр, лет	Рейтинг F/M/S	Сектор		
			купона	оферты	погаш	офрт	погаш				покупка	продажа	офрт	погаш	текущ					
<b>КОРПОРАТИВНЫЕ РУБЛЕВЫЕ ОБЛИГАЦИИ (продолжение)</b>																				
КузбассэнергоФ-1	10 000 R	8.05	26.12.11	26.06.14	14.06.21	36.0	120.8										энергетика			
КузбассэнергоФ-2	5 000 R	8.70	27.10.11	21.04.16	15.04.21	58.0	118.8	100.66	20 000	100.12	100.45	8.70	4.31	3.63			энергетика			
КуйбАзот-4	2 000 R	8.60	13.10.11		07.04.16		57.6	100.85	59 952	100.85	101.00		8.55	4.25	3.60		химия			
ЛенСпецСМУ БО-2	2 000 R	14.50	25.08.11		23.05.13		22.6	107.38	-0.10	105.01	107.49		8.42	3.37	1.06	//B	строительство			
ЛенСпецСМУ-1	2 000 R	16.00	14.09.11		07.12.12		17.1	106.88		107.25	107.90		8.26	3.69	0.79	//B	строительство			
Ленэнерго2	3 000 R	8.54	29.07.11		27.01.12		6.6	101.48		101.20	101.58		5.79	4.20	0.49	/Ba2/	энергетика			
Ленэнерго3	3 000 R	8.02	19.10.11		18.04.12		9.3	101.68	-0.02	101.50	101.70		5.80	3.93	0.70	/Ba2/	энергетика			
ЛОКОБанк 5	2 500 R	9.25	28.07.11	04.08.11	23.07.15	1.0	49.0	100.20		100.11	100.20	2.63		4.60	0.06	B-/B2/	банки			
ЛОКОБанк БО-01	2 500 R	8.50	11.08.11	09.02.12	06.02.14	7.0	31.3	100.26		100.30	100.50	8.17		4.23	0.51	B-/B2/	банки			
ЛСР 02 обл	5 000 R	9.80	04.08.11	31.01.13	01.08.13	19.0	25.0	103.40		103.10	103.40	7.58		4.73	1.32	B/B2/	строительство			
ЛСР БО-01	1 500 R	10.50	27.12.11	02.07.12	25.06.13	12.0	23.7	103.00		3 400	102.80	103.00	7.19		5.08	0.88	B/B2/	строительство		
ЛСР БО-02	2 000 R	10.00	13.09.11		10.09.13		26.3	104.29		1 871	104.10	104.49		7.95	4.78	1.80	B/B2/	строительство		
ЛСР БО-03	2 000 R	9.50	22.09.11		20.03.14		32.7	103.20	0.08	8 649	103.05	103.20		8.31	4.59	2.19	B/B2/	строительство		
ЛСР-Иньс 02	3 000 R		26.11.37		14.07.11		0.0										B/B2/	строительство		
Лукойл3обл	8 000 R	7.10	08.12.11		08.12.11		4.9	101.12	0.22	42 244	100.90	101.12		4.30	3.50	0.39	BBB-/Baa2/BBB-	сырье		
Лукойл4обл	6 000 R	7.40	08.12.11		05.12.13		29.2	101.60	-0.10	7	101.70	101.80		6.77	3.63	2.09	BBB-/Baa2/BBB-	сырье		
ЛукойлБ001	5 000 R	13.35	08.08.11		06.08.12		13.0	108.40			107.01	108.30		5.21	6.14	0.93	BBB-/Baa2/BBB-	сырье		
ЛукойлБ002	5 000 R	13.35	08.08.11		06.08.12		13.0	108.19	-0.04		108.01	108.40		5.40	6.15	0.93	BBB-/Baa2/BBB-	сырье		
ЛукойлБ003	5 000 R	13.35	08.08.11		06.08.12		13.0	108.33			107.00	108.40		5.27	6.14	0.93	BBB-/Baa2/BBB-	сырье		
ЛукойлБ004	5 000 R	13.35	08.08.11		06.08.12		13.0	108.36			107.00	108.40		5.24	6.14	0.93	BBB-/Baa2/BBB-	сырье		
ЛукойлБ005	5 000 R	13.35	08.08.11		06.08.12		13.0	108.50			108.01	108.30		5.11	6.14	0.93	BBB-/Baa2/BBB-	сырье		
ЛукойлБ006	5 000 R	9.20	15.12.11		13.12.12		17.3	104.54	0.01	4 499	104.40	104.54		5.90	4.39	1.28	BBB-/Baa2/BBB-	сырье		
ЛукойлБ007	5 000 R	9.20	15.12.11		13.12.12		17.3	104.53			104.10	104.65		5.91	4.39	1.28	BBB-/Baa2/BBB-	сырье		
Магнит БО-01	1 000 R	8.25	12.09.11		09.09.13		26.3	102.26						7.22	4.02	1.84		торговля		
Магнит БО-02	1 000 R	8.25	12.09.11		09.09.13		26.3	102.07			102.10			7.32	4.03	1.84		торговля		
Магнит БО-03	1 500 R	8.25	12.09.11		09.09.13		26.3	102.18				102.30		7.26	4.03	1.84		торговля		
Магнит БО-04	2 000 R	8.25	12.09.11		09.09.13		26.3	102.07			100.50	102.49		7.32	4.03	1.84		торговля		
Магнит БО-05	5 000 R	8.00	02.09.11		28.02.14		32.0	101.90	0.50	800	100.05	101.75		7.49	3.92	2.20		торговля		
Магнит БО-06	5 000 R	7.75	25.10.11		22.04.14		33.8	100.75	0.10	200 000	100.60	100.75		7.58	3.84	2.34		торговля		
МагнитФ 02	5 000 R	8.20	23.09.11		23.03.12		8.4	101.40	0.14	64 563	101.38	101.89		6.18	4.03	0.64		торговля		
МастерБ-3	1 200 R	8.00	30.11.11		30.11.11		4.6	100.22			100.15	100.30		7.49	3.98	0.35		отозван//		
МБРР 02обл	3 000 R	7.00	29.09.11		28.03.13		20.8	100.05				100.10		7.15	1.74	1.51		B+/B1/	банки	
МБРР 03обл	3 000 R	7.25	26.07.11	27.10.11	23.04.13	4.0	21.6	100.62			99.01	101.00	5.02		1.80	0.27		B+/B1/	банки	
МБРР 04обл	5 000 R	6.00	01.09.11	01.03.12	27.02.14	8.0	32.0	100.15				100.15		2.99	0.58			B+/B1/	банки	
МБРР 05обл	5 000 R	8.25	15.12.11	19.12.11	12.06.14	5.0	35.5	100.84				100.65	100.85	6.12		4.08	0.41		B+/B1/	банки
МДМ-Банк БО-01	5 000 R	12.75	01.12.11		29.11.12		16.8	107.97	-0.03		107.71	107.88		6.71	5.89	1.22		BB/Baa2/B+	банки	
МДМ-Банк БО-02	5 000 R	8.15	23.09.11		21.03.14		32.7	101.10	-0.15	17 380	99.01			7.83	4.02	2.24		BB/Baa2/B+	банки	
МежПромБ-1	3 000 R		30.12.11		03.01.18		78.8											D/Caa2/D	банки	
Метсерв-Ф1	1 500 R	9.00	23.11.11		23.05.12		10.5	100.49			95.01	99.00		8.55	4.47	0.77			торговля	
Мечел 13об	5 000 R	10.00	06.09.11	03.09.15	25.08.20	50.0	111.0	106.39		32	106.21	106.79	8.30		4.69	3.14		/B1/	металлургия	
Мечел 14об	5 000 R	10.00	06.09.11	03.09.15	25.08.20	50.0	111.0	106.22		170 461	106.22	106.50	8.35		4.69	3.14		/B1/	металлургия	
Мечел 15об	5 000 R	8.25	23.08.11	18.02.14	09.02.21	32.0	116.6	101.00	-0.20		101.10	101.30	7.97		4.07	2.15		/B1/	металлургия	
Мечел 16об	5 000 R	8.25	23.08.11	18.02.14	09.02.21	32.0	116.6	101.28	-0.02	800	101.10	101.28		7.84	4.06	2.16		/B1/	металлургия	
Мечел 17об	5 000 R	8.40	08.12.11	06.06.16	27.05.21	60.0	120.2	100.00	-0.65	77 885	99.80		8.56		4.19	3.76			металлургия	
Мечел 18об	5 000 R	8.40	08.12.11	06.06.16	27.05.21	60.0	120.2	100.00		80 000	99.80		8.56		4.19	3.76			металлургия	
Мечел 2об	5 000 R	7.40	14.12.11		12.06.13		23.3	100.59	0.12	18 700	100.00			7.19	3.67	1.69		/B1/	металлургия	
Мечел 4об	5 000 R	19.00	28.07.11	30.07.12	21.07.16	13.0	61.1	112.50		40 000	112.17	112.55	6.52		4.21	0.89		/B1/	металлургия	
Мечел 5об	5 000 R	12.50	19.07.11	18.10.12	09.10.18	15.0	88.1	107.09					6.73		2.91	1.09		/B1/	металлургия	
Мечел-19об	5 000 R	8.40	13.12.11	09.06.16	01.06.21	60.0	120.3	100.34	-0.11	203 004	99.80		8.48		4.17	3.78			металлургия	
МечелБО-01	5 000 R	12.50	11.11.11	11.11.11	09.11.12	4.0	16.1	102.38	0.03		102.27	102.39	5.12		6.09	0.31		/B1/	металлургия	
МечелБО-02	5 000 R	9.75	13.09.11		12.03.13		20.2	104.15			103.83	104.10		7.18	4.67	1.43		/B1/	металлургия	
МечелБО-03	5 000 R	9.75	26.10.11		24.04.13		21.7	104.35	0.05		103.75	113.85		7.22	4.66	1.54		/B1/	металлургия	
МИА-3об	1 500 R	7.25	25.08.11		24.02.12		7.5	100.00						7.41	1.81	0.56		/Ba2/	финансы	
МИА-4об ип	2 000 R	7.35	06.10.11	18.10.12	01.10.15	15.0	51.3	99.99			99.00		7.34		1.83	1.14		/Ba2/	финансы	
МИА-5об	2 000 R	7.40	21.07.11	28.07.11	17.07.14	0.0	36.6	100.00					3.74		1.84	0.04		/Ba2/	финансы	
МиГ-Ф 02	3 000 R	0.10	06.09.11		06.09.11		1.8													машиностр.
Микоян-2об	2 000 R	13.50	11.08.11	24.02.12	07.02.13	8.0	19.1	103.00			98.50		7.66		6.54	0.54				потреб. Тов
М-ИНДУСТР	1 000 R	12.25	16.08.11		16.08.11		1.1	20.00	2.00	20	18.61	19.99			30.54					строительство
М-Индустр2	1 500 R	10.75	11.01.12		10.07.13		24.2	20.00		1	18.00	24.97		178.43	26.80	0.58				строительство
МКБ 05обл	2 000 R	7.40	26.10.11		25.04.12		9.5	99.99	-0.06		99.80	100.00		7.53	3.69	0.71		B+/B1/	банки	
МКБ 06обл	2 000 R	9.40	09.08.11		07.08.12		13.0	101.20	-0.07		101.21	101.39		8.36	4.63	0.93		B+/B1/		

## Рынок рублевых облигаций

Выпуск	Объем, млн	Купон, %	Дата			Месяцев до		Цена	Изм.	Торговый объем, шт (осн.+РПС)	Котировки		Доходность, %			Дюр, лет	Рейтинг F/M/S	Сектор	
			купона	оферты	погаш	офрт	погаш				покупка	продажа	офрт	погаш	текущ				
<b>КОРПОРАТИВНЫЕ РУБЛЕВЫЕ ОБЛИГАЦИИ (продолжение)</b>																			
Мосэнерго3	5 000 R	10.25	02.12.11	06.12.12	28.11.14	17.0	41.1	106.10		38 000	105.50	106.10	5.61		4.82	1.26	//BB	энергетика	
МОЭК-01	3 500 R	9.00	28.07.11	11.08.11	25.07.13	1.0	24.7	100.20					1.89	2.24	0.08	BB+/BB	энергетика		
МОЭСК-01	6 000 R	8.05	06.09.11		06.09.11		1.8	100.50	0.09	6 540	100.41			4.61	3.99	0.14		энергетика	
МРСК Ур.01	1 000 R	8.60	22.11.11		22.05.12		10.4				90.01							энергетика	
МРСК Юга 2	6 000 R	17.50	30.08.11	01.09.11	26.08.14	2.0	38.0	101.40		64 725	101.40	101.45	6.06	8.61	0.13		энергетика		
МТС 01	10 000 R	7.00	20.10.11		17.10.13		27.5	99.46			97.10	100.30		7.39	3.51	1.96	BB+/Ba2/BB	телеком	
МТС 02	10 000 R	7.75	25.10.11		20.10.15		52.0	100.60	0.05	253 813	100.37	100.80		7.72	3.84	3.40	BB+/Ba2/BB	телеком	
МТС 03	4 000 R	8.00	20.12.11	20.06.13	12.06.18	24.0	84.2	102.72			100.01	103.00	6.56	3.88	1.71	BB+/Ba2/BB	телеком		
МТС 04	15 000 R	7.60	15.05.12		13.05.14		34.5	101.59	0.78	10 003	101.30	101.58		6.95	7.46	2.46	BB+/Ba2/BB	телеком	
МТС 05	15 000 R	14.25	26.07.11	26.07.12	19.07.16	13.0	61.1	108.38	0.18	325 362	108.31	108.38	5.61		13.11	0.87	BB+/Ba2/BB	телеком	
МТС 07	10 000 R	8.70	15.11.11		07.11.17		76.9	103.15	-0.71	2	103.40	103.50		8.21	4.21	4.58	BB+/Ba2/BB	телеком	
МТС 08	15 000 R	8.15	15.11.11	12.11.15	03.11.20	53.0	113.3	102.03	-0.02		101.31	101.99	7.72		3.98	3.44	BB+/Ba2/BB	телеком	
НацКап-БО-03	500 R	8.20	26.12.11		23.06.14		35.8	100.00			99.25	100.74		8.37	4.09	2.46		финансы	
НацКап-БО-04	500 R	8.20	26.12.11		23.06.14		35.8	100.00			99.25	100.74		8.37	4.09	2.46		финансы	
НацСтандарт-01	1 500 R	10.00	08.09.11	09.03.12	11.03.14	8.0	32.4	100.55	0.05	15 650	100.50	100.64	9.28		4.99	0.58		банки	
НК Альянс БО-01	5 000 R	9.25	09.08.11		04.02.14		31.2	102.75	0.08	23 520	102.65	102.75		8.20	4.49	2.09	V/B+	сырье	
НК Альянс-01	3 000 R	14.00	14.09.11		14.09.11		2.1	101.66			100.01	103.30		4.07	6.87	0.16	V//B+	сырье	
НК Альянс-03	5 000 R	9.75	02.08.11	02.08.13	21.07.20	25.0	109.8	103.21			102.51	115.00	8.14		4.71	1.70	V//B+	сырье	
НК Альянс-04	5 000 R	8.85	13.12.11	10.06.16	01.06.21	60.0	120.3											сырье	
НК Альянс-06	5 000 R	8.85	16.12.11	15.06.16	04.12.20	60.0	114.4											сырье	
НКНХ-04 об	1 500 R	10.00	26.09.11		26.03.12		8.5				75.52							химия	
НЛМК-БО-01	5 000 R	9.75	06.12.11		04.12.12		17.0	104.87			105.00	107.27		6.14	4.64	1.25	B/Ba3/BB+/Ba1/BBB-	металлургия	
НЛМК-БО-05	10 000 R	10.75	01.11.11		30.10.12		15.8	106.07		247 936	106.01	106.07		5.90	5.05	1.16	BB+/Ba1/BBB-	металлургия	
НЛМК-БО-06	10 000 R	7.75	06.09.11		05.03.13		20.0	102.30			102.10	102.60		6.34	3.78	1.44	BB+/Ba1/BBB-	металлургия	
НОВАТЭК БО-1	10 000 R	7.50	27.12.11		25.06.13		23.7	102.03	0.03					6.48	3.67	1.73	BBB-/Ba2/BBB-	сырье	
Новикобанк-01	2 000 R	9.00	24.11.11	25.05.12	25.11.13	11.0	28.8	100.00		269 285	100.90	101.25	9.18		4.51	0.77	/B2/	банки	
Новикобанк-БО-01	3 000 R	8.50	07.01.12	07.07.13	07.07.14	24.0	36.3	100.01		22 499	100.02	100.10	8.67		4.28	1.72	/B2/	банки	
НОМОС 11в	5 000 R	7.40	04.01.12	09.07.12	02.07.14	12.0	36.1	100.85		129	100.85	101.15	6.50		3.66	0.91	BB-/Ba3/	банки	
НОМОС 12в	5 000 R	8.50	24.08.11	28.08.13	28.08.17	26.0	74.6	102.43	0.02	80	102.36	102.56	7.34		4.16	1.80	BB-/Ba3/	банки	
НОМОС 9в	5 000 R	6.25	16.12.11	15.06.12	14.06.13	11.0	23.4	100.00			99.76	100.09	6.34		3.12	0.85	BB-/Ba3/	банки	
НОМОС БО-01	5 000 R	7.00	24.08.11	24.02.12	24.02.14	8.0	31.9	100.80			100.45	100.74	5.73		3.44	0.57	BB-/Ba3/	банки	
НорНикель БО-03	15 000 R	7.00	02.08.11		30.07.13		24.9	101.28		800	101.11	101.28		6.42	3.45	1.77	BBB-/Baa2/BBB-	металлургия	
НПК-1	3 000 R	9.25	15.07.11		10.07.15		48.6	102.95						7.90	2.24	1.72		транспорт	
НС-фин.-БО-01	2 000 R	10.50	04.11.11		02.05.14		34.1	104.00			103.05			9.04	5.04	2.26		банки	
НФК-БО-01	2 000 R	10.00	15.10.11		15.04.14		33.5	100.77			100.65	100.75		9.92	4.98	2.20	/B2/B-	финансы	
ОАК-01	46 280 R	8.00	13.09.11		17.03.20		105.6				85.01							производство	
ОбКондФ-01	3 000 R	10.75	16.11.11		16.05.12		10.2				85.01							V//	потреб. тов.
ОбКондФ-02	3 000 R	10.50	19.10.11	22.11.11	17.04.13	4.0	21.4											V//	потреб. тов.
Оборонпром-01	21 091 R	8.00	21.10.11		24.04.20		106.9												машиностр.
ОГК-3 об	3 000 R	7.50	09.12.11		09.12.11		4.9												энергетика
ОГК-5 БО-15	4 000 R	7.50	20.12.11	21.06.12	18.06.13	11.0	23.5	101.60		205 581	101.51	101.60	5.76		3.68	0.87	/Ba3/	энергетика	
ОГК-5 БО-18	5 000 R	7.10	28.12.11		25.06.14		35.9	100.22			100.00	100.25		7.14	3.53	2.53		энергетика	
ОГК-5 об-1	5 000 R	12.25	29.09.11		29.09.11		2.6	101.68		4 000	101.36	101.77		4.14	6.01	0.20	/Ba3/	энергетика	
ОГК-6 01об	5 000 R	7.25	20.10.11		19.04.12		9.3	100.93	-0.12		101.50			6.06	3.58	0.71		энергетика	
ОМЗ - 6 об	1 600 R	13.00	02.12.11	02.12.11	31.05.13	5.0	22.9				100.02	102.70						//B-	машиностр.
ОМЗ-5 об	1 500 R	13.00	30.08.11		30.08.11		1.6	100.28	0.27		100.02	100.53		10.82	6.46	0.12	//B-	машиностр.	
ОТП Банк-02	2 500 R	8.25	27.09.11		25.03.14		32.8	101.19	0.05	5 216	100.96	101.19		7.90	4.07	2.24	BB/Ba1/	банки	
Парнас-М 2	1 000 R	9.50	18.08.11		17.11.11		4.2												потреб. тов.
Первобанк БО-01	1 500 R	8.10	26.10.11	25.04.12	24.04.13	10.0	21.7	100.08			100.05	100.25	8.13		4.04	0.71	/B3/	банки	
Первобанк БО-02	1 500 R	8.50	13.10.11		10.04.14		33.4	100.05		41 003	100.01	100.09		8.65	4.24	2.26	/B3/	банки	
Петрокомб5	5 000 R	12.75	19.12.11	19.12.12	21.12.14	17.0	41.9	108.37		3 300	108.37	108.40	6.64		5.90	1.27	/Ba3/B+	банки	
Петрокомб6	3 000 R	7.75	22.08.11		22.08.12		13.5	101.46				102.20		6.46	3.83	0.99	/Ba3/B+	банки	
Петрокомб7	3 000 R	7.00	22.08.11		22.08.12		13.5	100.30	-0.35					6.82	3.50	0.99	/Ba3/B+	банки	
Почта-01	7 000 R	8.25	27.09.11	25.03.14	22.03.16	33.0	57.1	101.30		1 070	101.15	101.30	7.85		4.06	2.24		услуги	
ПромсвБ БО-03	5 000 R	8.60	09.08.11		04.02.14		31.2	102.03	-0.07	15 000	102.03	102.19		7.86	4.20	2.11	BB-/Ba2/отозван	банки	
ПромсвБ-05	4 500 R	7.75	18.11.11		18.05.12		10.3	101.23	-0.01	25 000	101.22	101.30		6.32	3.82	0.78	BB-/Ba2/отозван	банки	
ПромсвБ-06	5 000 R	8.25	08.12.11		17.06.13		23.5	101.77	0.01	272 000	101.70	101.73		7.23	4.04	1.69	BB-/Ba2/отозван	банки	
ПромТр02об	3 000 R	0.01	18.10.11		18.10.11		3.2	95.00			90.00	100.00		21.55	0.00	0.22		машиностр.	
ПромТр03об	5 000 R	18.00	27.07.11	27.07.11	24.07.13	0.0	24.7	93.57	-0.93	1 485	93.57	94.98	557.72		9.59	0.00		машиностр.	
ПротекФин1	5 000 R	12.00	02.11.11		02.11.11		3.7	99.81			99.00	100.62		12.90	6.00	0.27		торговля	
ПрофМедияФ-1	3 000 R	10.50	21.07.11	23.07.13	16.07.15	25.0	48.8	103.53	0.05	150 489	103.40	103.65	8.68		5.06	1.65		телеком	
Разг.БО-13	1 000 R		26.11.37		13.06.12		11.2												с/х
Разг.БО-16	3 000 R	12.00	09.11.11	07.11.12	07.0														

## Рынок рублевых облигаций

Выпуск	Объем, млн	Купон, %	Дата			Месяцев до		Цена	Изм.	Торговый объем, шт (осн.+РПС)	Котировки		Доходность, %			Дюр, лет	Рейтинг F/M/S	Сектор	
			купона	оферты	погаш	офрт	погаш				покупка	продажа	офрт	погаш	текущ				
<b>КОРПОРАТИВНЫЕ РУБЛЕВЫЕ ОБЛИГАЦИИ (продолжение)</b>																			
РЖД-17обл	15 000 R	10.80	25.07.11	24.07.13	16.07.18	25.0	85.3	109.05	0.05		108.85	109.18	6.06		4.94	1.70	BBB/Baa1/BBB	транспорт	
РЖД-18обл	15 000 R	11.00	25.07.11	23.07.14	15.07.19	37.0	97.4	113.75	0.20	87 654	113.67	109.18	6.04		4.82	2.42	BBB/Baa1/BBB	транспорт	
РЖД-19обл	15 000 R	13.50	25.07.11	27.07.11	08.07.24	0.0	158.1	100.58			100.30	100.87	-4.62		6.69	0.04	BBB/Baa1/BBB	транспорт	
РЖД-23обл	15 000 R	9.00	04.08.11	05.02.15	16.01.25	43.0	164.5	106.15	-7.80	300 000	106.10	106.32	7.10		4.23	2.83	BBB/Baa1/BBB	транспорт	
РК Казначей-01	3 000 R	10.50	25.11.11	23.11.12	20.11.15	17.0	53.0				100.00						B/B1/	банки	
РМК-финанс-03	3 000 R	10.40	20.12.11	17.12.13	15.12.15	30.0	53.8	103.63	0.08	65 600	103.50	103.95	8.90		5.00	2.02		сырьё	
РМК-финанс-04	5 000 R	9.00	08.12.11	10.06.14	02.06.16	35.0	59.5	100.35		21 247	100.30	100.37	9.01		4.47	2.39		сырьё	
Росбанк БО-01	5 000 R	7.40	23.12.11	27.06.12	21.06.13	12.0	23.6	101.65	-0.05	7 500	101.62	101.65	5.62		3.65	0.89	BBB+/Baa3/BB+	банки	
Росбанк БО-02	5 000 R	8.00	08.01.12		08.07.13		24.2	102.73	-0.07	120 312	102.58	102.78		6.62	3.93	1.76	BBB+/Baa3/BB+	банки	
Росбанк АЗ	5 000 R	6.90	05.11.11		06.11.13		28.2	100.05			100.00	101.00		6.99	3.46	2.02	BBB+/Baa3/BB+	банки	
Росбанк А5	5 000 R	7.40	05.11.11		07.11.14		40.4	100.75		2 300	100.55	100.75		7.26	3.68	2.77	BBB+/Baa3/BB+	банки	
Росгосстрах-1	4 000 R	10.00	21.07.11	23.07.12	16.07.15	12.0	48.8	101.83	0.04	7 195	101.60	102.04	8.16		4.90	0.88		финансы	
Росгосстрах-2	5 000 R	10.50	10.11.11	12.11.12	02.11.17	16.0	79.8	102.96			101.00	102.00	8.18		5.08	1.17		финансы	
РосДорБанк-1	1 050 R	10.50	08.12.11	08.12.11	09.12.13	5.0	29.3	100.65			100.00	100.75	8.80		5.23	0.38		банки	
Роснано-1	8 000 R	8.90	28.12.11		20.12.17		78.4											финансы	
Роснано-2	10 000 R	8.90	28.12.11		20.12.17		78.4											финансы	
Роснано-3	15 000 R	8.90	28.12.11		20.12.17		78.4											финансы	
Россельб 10	5 000 R	9.00	10.08.11	10.02.13	29.01.20	19.0	104.0	103.96			104.01	104.14	6.36		4.32	1.37	BBB/Baa1/	банки	
Россельб 11	5 000 R	9.00	11.08.11	11.02.13	30.01.20	19.0	104.1	103.99			104.01	104.10	6.35		4.32	1.37	BBB/Baa1/	банки	
Россельб 12	5 000 R	7.70	12.01.12	13.07.15	01.07.21	49.0	121.3	100.00		5000 000			7.83		3.84	3.26		банки	
Россельб 14	10 000 R	7.70	10.01.12	09.07.15	29.06.21	49.0	121.3											банки	
Россельб 3	10 000 R	9.25	18.08.11	17.02.14	09.02.17	32.0	67.9	105.40	0.03	3 300	105.20	105.40	7.02		4.38	2.15		банки	
Россельб 4	10 000 R	11.50	05.10.11	07.10.11	27.09.17	3.0	75.6					101.80						банки	
Россельб 5	10 000 R	13.50	06.12.11	08.12.11	27.11.18	5.0	89.8				95.05							банки	
Россельб 6	5 000 R	7.80	19.08.11	17.08.14	09.02.18	38.0	80.1	101.97					7.19		3.81	2.55		банки	
Россельб 7	5 000 R	6.85	13.12.11	11.06.13	05.06.18	23.0	83.9	100.56		100 000	100.45	100.57	6.64		3.40	1.70	BBB/Baa1/	банки	
Россельб 8	5 000 R	10.10	24.11.11	26.11.12	14.11.19	17.0	101.5	105.15	-0.10	9 050	105.89	105.89	6.14		4.79	1.23	BBB/Baa1/	банки	
Россельб 9	5 000 R	10.10	24.11.11	26.11.12	14.11.19	17.0	101.5	105.26			105.20	105.20	6.05		4.78	1.23	BBB/Baa1/	банки	
Россельб БО-01	5 000 R	7.20	31.08.11	31.08.12	28.08.13	14.0	25.9	101.42	0.02		101.34		5.93		3.54	1.02	BBB/Baa1/	банки	
Россельб БО-05	10 000 R	7.20	31.08.11	31.08.12	28.08.13	14.0	25.9	101.40	0.05		101.33	101.60	5.95		3.54	1.02	BBB/Baa1/	банки	
Россельб БО-06	10 000 R	6.60	01.11.11	04.05.12	29.10.13	10.0	27.9	100.68			100.55	100.75	5.73		3.27	0.75	BBB/Baa1/	банки	
Ростелеком-01	3 000 R	9.50	11.08.11	11.08.11	08.08.13	1.0	25.2	100.35	-0.07	300	100.35	100.48	4.84		4.72	0.07	BB+/BB-	телеком	
Ростелеком-02	2 000 R	10.50	17.11.11		17.11.11		4.2											телеком	
Ростелеком-03	3 000 R	8.50	13.09.11		13.03.12		8.1	101.18										телеком	
Ростелеком-04	2 000 R	7.50	05.10.11		03.04.13		21.0	100.48	-0.12		100.40	100.65	8.50		3.72	1.29	BB+/BB-	телеком	
Ростелеком-05	2 000 R	7.60	30.11.11		30.05.12		10.7	101.12	-0.03			101.45	5.83		3.75	0.59	BB+/BB-	телеком	
Ростелеком-06	2 000 R	7.80	30.11.11		30.05.12		10.7	101.65					6.15		3.92	0.81	BB+/BB-	телеком	
Ростелеком-07	3 000 R	9.30	30.08.11		30.08.11		1.6	100.64	-0.01		100.02		4.24		4.61	0.12	BB+/BB-	телеком	
Ростелеком-08	3 000 R	6.65	06.09.11		03.09.13		26.1	99.77			85.01	100.00	7.04		1.66	1.02	BB+/BB-	телеком	
Ростелеком-09	2 000 R	8.10	08.09.11		08.12.11		4.9	99.00	-2.01	10			11.09		2.04	0.36	BB+/BB-	телеком	
Ростелеком-10	2 000 R	6.31	23.08.11		21.05.13		22.6	100.06					8.01		1.57	1.30	BB+/BB-	телеком	
Ростелеком-11	3 000 R	11.70	03.08.11	09.08.11	24.07.19	1.0	97.7	105.94	-0.29	352	105.94	106.01	-30.94		2.75	0.10	BB+/BB-	телеком	
Ростелеком-12	1 500 R	15.00	19.07.11	21.07.11	17.07.12	0.0	12.3	100.21	-0.09				-0.25		7.46	0.02	BB+/BB-	телеком	
Ростелеком-13	2 000 R	11.00	20.07.11	21.10.11	17.10.12	3.0	15.4	102.03					3.26		2.69	0.26	BB+/BB-	телеком	
Ростелеком-14	1 000 R	11.40	21.07.11		18.10.12		15.4	102.99					9.17		2.76	1.07	BB+/BB-	телеком	
РСГ-Финанс 01	3 000 R	10.75	21.09.11	25.12.12	18.06.14	18.0	35.7	100.25	0.05	191 502	100.24	100.35	10.86		2.67	1.22		финансы	
РТК-Лизинг БО-01	1 500 R	12.00	09.08.11	16.08.11	06.08.13	1.0	25.1	100.35			100.15	100.39	5.70		5.96	0.08		финансы	
Русал Братск-7	15 000 R	8.30	01.09.11		22.02.18		80.5	100.62	-0.05	179 702	100.54	100.62		8.34	4.11	4.69		Металлургия	
Русал Братск-8	15 000 R	8.50	17.10.11	13.04.15	05.04.21	46.0	118.4	100.00	-0.20	92 776	100.10	100.15	8.67		4.24	2.97		Металлургия	
РусГидро-01	10 000 R	8.00	24.10.11	18.04.16	12.04.21	58.0	118.7	101.35	0.35	659 743	100.90	102.00	7.80		3.94	3.71	/Baa3/BBB-	энергетика	
РусГидро-02	10 000 R	8.00	24.10.11	18.04.16	12.04.21	58.0	118.7	101.30	-0.20	456 108	100.90	101.50	7.81		3.94	3.71	/Baa3/BBB-	энергетика	
РусМоре об	2 000 R	12.00	15.09.11		14.06.12		11.2	101.50		1 453	101.43	101.50		10.66	2.95	0.79		потреб. тов.	
РусСтанд-7	5 000 R	7.50	20.09.11		20.09.11		2.3	100.24	-0.06		100.21	100.25		6.21	3.73	0.18	B+/Baa3/B+	банки	
РусСтанд-8	5 000 R	7.75	14.10.11		13.04.12		9.1	100.81			100.71	100.80		6.71	3.83	0.69	B+/Baa3/B+	банки	
Русфинанс10	2 000 R	7.90	15.11.11	19.11.13	10.11.15	29.0	52.7	101.40		57 617	101.30		7.31		3.88	2.02	/Baa2/BB+	банки	
Русфинанс11	2 000 R	7.90	16.11.11	20.11.13	11.11.15	29.0	52.7	100.97	-0.38		93.03		7.51		3.90	2.02	/Baa2/BB+	банки	
Русфинанс8	2 000 R	7.70	19.09.11	17.09.12	14.09.15	14.0	50.8	101.50		1 191	101.50	102.15	6.45		3.78	1.06	/Baa2/BB+	банки	
Русфинанс9	2 000 R	7.70	20.09.11	18.09.12	15.09.15	14.0	50.8	101.41			101.35	101.85	6.55		3.79	1.06	/Baa2/BB+	банки	
Русфинанс БО-01	4 000 R	7.15	04.01.12	08.07.13	04.07.14	24.0	36.2	100.50			100.40	100.50	6.95		3.59	1.76	/Baa2/BB+	банки	
Рыбкба-1	1 000 R	0.01	30.08.11		28.02.12		7.6											производство	
СатурнНПО2	2 000 R	9.25	20.09.11		20.09.11		2.3	99.59			99.03	100.15			11.70	4.66	0.17		машиностр.
СатурнНПО3	3 50																		



## Рынок рублевых облигаций

Выпуск	Объем, млн	Купон, %	Дата			Месяцев до		Цена	Изм.	Торговый объем, шт (осн.+РПС)	Котировки		Доходность, %			Дюр, лет	Рейтинг F/M/S	Сектор	
			купона	оферты	погаш	офрт	погаш				покупка	продажа	офрт	погаш	текущ				
<b>КОРПОРАТИВНЫЕ РУБЛЕВЫЕ ОБЛИГАЦИИ (продолжение)</b>																			
СКБ-банк БО-03	3 000 R	9.15	29.11.11	29.05.12	26.11.13	11.0	28.9	101.15	-0.05	12 155	101.01	101.29	7.90		4.51	0.79	B/B2/	банки	
СКБ-банк БО-04	2 000 R	9.80	07.12.11	12.12.11	05.06.13	5.0	23.1	101.14			100.95	101.15	6.72		4.83	0.39	B/B2/	банки	
СКБ-банк БО-05	2 000 R	8.25	13.10.11	11.10.12	10.04.14	15.0	33.4	100.15		100 260	100.14	100.22	8.27		4.11	1.10	B/B2/	банки	
СКБ-банк БО-06	2 000 R	8.50	10.01.12	12.07.13	08.07.14	24.0	36.3	100.12	0.00		100.00	100.25	8.57		4.23	1.73	B/B2/	банки	
Соллерс БО-02	2 000 R	13.00	02.11.11	07.05.12	01.05.13	10.0	21.9	104.54			104.23	104.50	7.06		6.20	0.73		автопром	
Соллерс2	3 000 R	12.50	20.07.11		17.07.13		24.5	106.00		104	105.50	106.40		9.37	5.88	1.60		автопром	
СОПУС КАП2	1 500 R		06.10.11		05.04.12		8.9											торговля	
СтрТрГаз02	5 000 R	8.49	15.07.11		13.07.12		12.2	96.49						12.71	4.39	0.83		строительство	
СтрТрГаз03	5 000 R	8.50	13.10.11		11.04.13		21.2	95.00			90.00	99.99		12.08	4.46	1.45		строительство	
СУ-155 Зоб	3 000 R	12.70	17.08.11		15.02.12		7.2	98.10	0.01	2 255	97.91	98.10		16.78	6.46	0.48		строительство	
СудострБ БО-01	2 000 R	9.75	03.09.11	03.03.12	03.03.14	8.0	32.1	98.70		22 420	98.60	98.94	12.23		4.98	0.55	/B3/	банки	
СудострБ-3	1 500 R	9.25	05.09.11	05.09.11	03.09.12	2.0	13.9	99.80		200	99.00	99.80	10.78		4.62	0.13	/B3/	банки	
СУЭК Финанс-01	10 000 R	9.35	06.01.12	10.07.13	26.06.20	24.0	109.0	104.01	0.06	752 333	104.07	104.09	7.22		4.48	1.74		сырьё	
Сэтл групп1	1 000 R	11.70	15.11.11		15.05.12		10.2	99.99	-0.09	1 204	99.72	99.99		12.01	5.84	0.72		строительство	
Татнефть БО-01	5 000 R	7.25	23.09.11		20.09.13		26.6	101.28		800	101.00	101.28		6.72	3.57	1.90	B+//	сырьё	
Таттелеком 4	1 500 R	8.25	03.11.11		01.11.12		15.9	98.57	-1.43		99.00	101.60		9.65	4.17	1.14		телеком	
ТатфондБ 5	2 000 R	8.50	21.09.11		21.03.12		8.4	100.53			100.40	100.75		7.81	4.22	0.62	/B2/	банки	
ТатфондБ 6	2 000 R	8.75	30.08.11	28.02.12	26.02.13	8.0	19.8	101.00	0.35	1 000	100.55	101.00	7.19		4.32	0.57	/B2/	банки	
ТатфондБ 7	1 000 R	8.75	16.12.11	22.12.11	14.12.12	5.0	17.3	100.68		3 000	99.90			6.93	4.33	0.41	/B2/	банки	
ТатфондБ БО-01	2 000 R	9.50	29.12.11	28.06.12	26.12.13	12.0	29.9	100.91	0.91	31 938	100.56	100.91	8.66		4.69	0.86	/B2/	банки	
ТатфондБ БО-02	2 000 R	8.75	20.10.11	18.10.12	17.04.14	15.0	33.6	100.10		250	100.00	100.20	8.83		4.36	1.11	/B2/	банки	
ТВЗ БО-01	2 000 R	6.50	14.12.11		12.06.13		23.3				85.01							машиностр.	
ТГК-1 01	4 000 R	8.50	13.09.11	15.03.12	11.03.14	8.0	32.4	101.90		67	101.00	101.90	5.56		4.16	0.62		энергетика	
ТГК-1 02	5 000 R	6.70	03.01.12	02.07.13	01.07.14	24.0	36.1	100.05			99.25	100.00	6.78		3.34	1.76		энергетика	
ТГК-10 об2	5 000 R	7.60	10.08.11	10.08.11	06.02.13	1.0	19.1				84.50							энергетика	
ТГК-2 БО-01	5 000 R	9.00	20.09.11		17.09.13		26.5	100.00	-0.22	3	100.20	100.35		9.19	4.49	1.81	CCC//	энергетика	
ТГК-2-01	4 000 R	6.75	30.08.11		30.08.11		1.6	100.28			99.00			4.54	3.36	0.12	CCC//	энергетика	
ТГК-4 об1	5 000 R	8.00	01.12.11		31.05.12		10.7				98.00							энергетика	
ТГК-5-01	5 000 R	8.75	14.10.11	16.10.13	06.10.17	28.0	75.9	102.51			102.00	102.55	7.60		4.26	1.92		энергетика	
ТГК-6-01	5 000 R	8.30	01.09.11	03.09.13	24.08.17	26.0	74.4	101.37			101.00	101.40	7.68		4.08	1.81		энергетика	
ТГК-6/Инв-1	2 000 R	7.50	23.08.11		21.02.12		7.4				86.06							энергетика	
ТГК-8 01	3 500 R	8.80	10.11.11		10.05.12		10.0											энергетика	
ТГК-9-01	7 000 R	8.10	15.08.11	15.08.13	07.08.17	25.0	73.9	101.20		104 000	101.15	101.25	7.57		3.99	1.77		энергетика	
Теле2-01	5 000 R	8.40	23.12.11	22.06.16	11.06.21	60.0	120.7											телеком	
Теле2-02	5 000 R	8.40	23.12.11	22.06.16	11.06.21	60.0	120.7											телеком	
Теле2-03	3 000 R	8.40	23.12.11	22.06.16	11.06.21	60.0	120.7											телеком	
Терна-Ф 02	1 500 R	1.00	04.11.11		04.11.11		3.8											производство	
ТехНикольФ	3 000 R	1.00	08.09.11		07.03.12		7.9	100.20			99.50	100.90		0.70	0.50	0.64		производство	
ТКСБанк 02	1 400 R	20.00	27.07.11		28.07.13		24.8	113.75		238	113.31	113.75		12.55	8.82	1.47		банки	
ТКСБанк БО-01	1 600 R	14.22	23.09.11		20.09.13		26.6	101.50	-1.84		102.21	103.35		13.83	6.99	1.65		банки	
ТКСБанк БО-02	1 500 R	16.50	29.11.11	29.11.11	26.11.13	5.0	28.9	102.00	0.10	703	101.80	102.00	11.14		8.07	0.34		банки	
ТКСБанк БО-03	1 500 R	14.00	23.08.11	21.08.12	18.02.14	13.0	31.7	101.96	-0.04		101.11	102.00	12.38		6.85	0.90		банки	
ТКФинанс БО 1	500 R	10.50	28.12.11		25.06.14		35.9											финансы	
ТКФинанс БО 2	500 R	10.50	28.12.11		25.06.14		35.9											финансы	
ТМК БО-01	5 000 R	8.85	25.10.11		22.10.13		27.7	102.25	-0.55		102.65	102.95		7.89	4.32	1.92	/B1/B	производство	
Трансэро-1	3 000 R	11.85	26.10.11	25.04.12	23.10.13	10.0	27.7	102.64	0.12	1 200	102.50	102.51	8.44		5.76	0.70		транспорт	
ТрансКапитал-2	1 800 R	8.15	20.09.11	18.09.12	15.03.16	14.0	56.9	100.70	0.02	23 800	100.55	100.75	7.65		4.04	1.05	/B1/	банки	
ТрансКонт1	3 000 R	9.50	30.08.11		26.02.13		19.8	104.55		10 000	104.43	104.95		6.60	4.53	1.40	BB+/Ba2/	транспорт	
ТрансКонт2	3 000 R	8.80	08.12.11		04.06.15		47.4	103.95		117	103.65	104.15		7.50	4.22	2.60	BB+/Ba2/	транспорт	
ТрансКред БО-1	5 000 R	7.80	17.11.11		17.11.13		28.6	101.55			101.55	101.95		7.10	3.81	2.03	/Ba1/BB	банки	
ТрансКред2	3 000 R	6.90	13.12.11		12.06.12		11.1	100.96	0.71		100.25			5.89	3.41	0.85	/Ba1/BB	банки	
ТрансКред5	3 000 R	7.90	11.08.11		12.08.13		25.3	101.65	0.10		101.40	102.10		7.15	3.90	1.77	/Ba1/BB	банки	
ТрансКред6	4 000 R	8.25	20.10.11		17.04.14		33.6	102.35	-0.05	19 501	101.24	102.40		7.42	4.02	2.31	/Ba1/BB	банки	
Трансмаш БО-01	3 000 R	6.50	28.07.11		23.01.14		30.8	100.02						6.60	3.24	2.16		машиностр.	
Транснефть-01	35 000 R	10.00	21.05.12	20.05.15	13.05.19	47.0	95.3	108.12			100.00	109.99	7.47		9.22	3.13		/Baa1/BBB	сырьё
Транснефть-02	35 000 R	9.75	11.10.11		01.10.19		100.0											/Baa1/BBB	сырьё
Транснефть-03	65 000 R	9.90	28.09.11	25.09.15	18.09.19	51.0	99.6	110.73	0.10	12 730	110.70	110.95	6.85		8.92	3.21		/Baa1/BBB	сырьё
Тюменэнрг2	2 700 R	8.70	29.09.11		29.03.12		8.6	101.98			101.40	102.07		5.87	4.25	0.65		энергетика	
УБРиР-02	2 000 R	9.50	29.10.11	29.10.12	01.05.14	16.0	34.1	99.90	-0.05		99.55	99.90	9.79		4.77	1.12	//B-	банки	
УВЗ-1	3 000 R	9.25	15.12.11	13.12.12	07.12.17	17.0	77.9	101.04			101.30	101.75	8.63		4.57	1.25		машиностр.	
УВЗ-2	3 000 R	8.95	30.08.11	27.08.13	20.02.18	26.0	80.4	100.79			100.75	101.05	8.71		4.43	1.77		машиностр.	
УГМК-УЭМ01	3 000 R	8.25	30.08.11		28.02.12		7.6											металлургия	
УМПО 3	3 000 R	10.00	15.12.11		14.06.12		11.2	100.49				100.70		9.64	4.96	0.82		машиностр.	

## Рынок рублевых облигаций

Выпуск	Объем, млн	Купон, %	Дата			Месяцев до		Цена	Изм.	Торговый объем, шт (осн.+РПС)	Котировки		Доходность, %			Дюр, лет	Рейтинг F/M/S	Сектор
			купона	оферты	погаш	офрт	погаш				покупка	продажа	офрт	погаш	текущ			
<b>КОРПОРАТИВНЫЕ РУБЛЕВЫЕ ОБЛИГАЦИИ (продолжение)</b>																		
ХантМанБанк-02	3 000 R	6.25	14.12.11	13.06.12	12.06.13	11.0	23.3	100.07			99.00			6.26	3.11	0.85	/Ba3/B+	банки
ХКФ Банк БО-01	3 000 R	6.65	26.07.11		22.04.14		33.8	100.20		100	100.15	100.25		6.73	1.66	2.36	BB/Ba3/B+	банки
ХКФ Банк БО-03	4 000 R	7.90	26.07.11	22.10.13	22.04.14	28.0	33.8	100.51			99.91	100.90	7.88	1.96	1.92	BB/Ba3/B+	банки	
ХКФ Банк-4	3 000 R	7.10	12.10.11		12.10.11		3.0	100.27	-0.12		100.12	100.39		6.12	1.76	0.23	BB/Ba3/B+	банки
ХКФ Банк-5	4 000 R	8.15	20.07.11	19.10.11	17.04.13	3.0	21.4	100.50					6.38	2.02	0.24	BB/Ba3/B+	банки	
ХКФ Банк-6	5 000 R	7.75	13.09.11	11.12.12	10.06.14	17.0	35.4	100.87	0.08		100.90	101.50	7.28	1.92	1.25	BB/Ba3/B+	банки	
ХКФ Банк-7	5 000 R	9.00	28.07.11	30.04.12	23.04.15	10.0	46.0	102.00	-0.48		101.75	102.15	6.44	2.20	0.72	BB/Ba3/B+	банки	
Х-МСстройР2	2 000 R		26.11.37		12.07.11		-0.1											строительство
Центр-инв. БО-01	1 500 R	8.40	20.12.11	20.12.12	17.06.14	18.0	35.6	100.30	0.08	51 003	100.30	100.35	8.30	4.18	1.27		банки	
Центр-инв. БО-05	1 000 R	8.40	20.12.11	20.12.12	17.06.14	18.0	35.6	100.30	0.08	2 592	100.15	100.38	8.30	4.18	1.27		банки	
Центр-инв2	3 000 R	9.25	27.12.11	29.06.12	24.06.14	12.0	35.9	101.15		6 880	101.00	101.14	8.06	4.56	0.87	/B1/	банки	
Черкизово БО-03	3 000 R	8.25	11.11.11		08.11.13		28.3	100.10	0.10	12 770	100.05	100.10		8.36	4.11	1.97	/B2/	потреб. тов.
ЧТПЗ 03об	8 000 R	8.00	25.10.11	24.04.12	21.04.15	10.0	45.9				96.01						/отозван/	производство
ЧТПЗ БО-01	5 000 R	16.50	06.12.11	08.12.11	04.12.12	5.0	17.0	103.10			102.85	103.10	8.40	7.98	0.37	/отозван/	производство	
ЭлемЛиз-02	2 300 R	11.50	08.09.11		04.09.14		38.3	100.00		6	100.00	100.05		12.00	2.87	2.37		финансы
ЮниКредиБанк-04	10 000 R	7.00	15.11.11	16.11.12	10.11.15	16.0	52.7	100.98			100.60	101.65	6.28	3.46	1.22	BB/Ba3/B+	банки	
ЮниКредиБанк-05	5 000 R	7.50	06.09.11	03.09.13	01.09.15	26.0	50.3	101.20		89 854	101.15	101.25	7.00	3.70	1.84	BB/Ba3/B+	банки	
Юнимилк 01	2 000 R	14.00	06.09.11		06.09.11		1.8				100.00							потреб. тов.
ЮТэйр-Ф БО-1	1 500 R	12.50	27.09.11		26.03.13		20.7	108.00			107.60	108.00		7.66	2.88	1.45		транспорт
ЮТэйр-Ф БО-2	1 500 R	12.50	27.09.11		26.03.13		20.7	108.05		1 000	107.80	108.05		7.62	2.88	1.45		транспорт
ЮТэйр-Ф БО-3	1 500 R	9.45	22.09.11		19.12.13		29.6	103.64			102.70	102.90		8.02	2.27	2.04		транспорт
ЮТэйр-Ф БО-4	1 500 R	9.00	28.09.11		26.03.14		32.9	100.60		24 276	100.21	100.99		9.04	2.23	2.22		транспорт
ЮТэйр-Ф БО-5	1 500 R	9.00	28.09.11		26.03.14		32.9	100.47		23 785	100.11	100.80		9.10	2.23	2.22		транспорт
Якутскэн БО-01	3 000 R	8.25	06.09.11		03.09.13		26.1	101.98	0.13		101.90	101.99		7.36	4.03	1.82	BB//	энергетика
Якутскэн02	1 200 R	10.30	08.09.11		08.03.12		7.9	103.18			102.55	102.90		5.32	4.98	0.60	BB//	энергетика

## Рынок рублевых облигаций

Выпуск	Объем, млн	Купон, %	Дата			Месяцев до		Цена	Изм.	Торговый объем, шт (осн.+РПС)	Котировки		Доходность, %			Дюр, лет	Рейтинг F/M/S	Сектор
			купона	оферты	погаш	офрт	погаш				покупка	продажа	офрт	погаш	текущ			
<b>ГОСУДАРСТВЕННЫЕ И МУНИЦИПАЛЬНЫЕ ОБЛИГАЦИИ</b>																		
Беларусь-01	7 000 R	8.70	22.09.11		20.12.12		17.5	93.50	-1.29	1 657	93.50	94.00		14.48	2.32	1.19	гос. бумаги	
ВолгогрОб-34005	3 000 R	8.00	09.11.11		04.05.16		58.5	101.10		800	100.75	101.10		7.39	3.95	2.97	//BB- муниципальный	
ВолгогрОб4	1 000 R	7.15	15.11.11		15.05.12		10.2	101.00						6.47	3.73	0.77	//BB- муниципальный	
ВолгогрОб9	2 000 R	8.25	07.12.11		04.06.14		35.2	102.73			100.00	102.95		6.50	4.00	1.74	//BB- муниципальный	
ИркОбл31-5	2 200 R	7.70	26.10.11		26.10.11		3.5	100.33			100.00	101.00		6.67	2.57	0.27	//BB муниципальный	
ИркОбл31-6	3 800 R	9.15	15.08.11		22.11.12		16.6	102.62			99.50	102.55		5.52	2.98	0.66	//BB муниципальный	
Казань07	2 000 R	8.75	21.09.11		15.12.14		41.7	102.70		10	101.60	102.65		7.20	2.12	1.72	//BB муниципальный	
КалужОбл-2	1 300 R	8.40	29.08.11		29.08.11		1.5	100.39	-0.06	25 935	100.39			4.96	2.04	0.12	BB-/ муниципальный	
КалужОбл-3	1 000 R	8.95	01.09.11		29.11.12		16.8	102.85			100.00			6.27	2.17	0.97	BB-/ муниципальный	
КалужОбл-4	1 500 R	10.01	28.09.11		26.06.13		23.8	102.35			100.00	104.70		8.49	2.44	1.25	BB-/ муниципальный	
КалужОбл-5	2 500 R	8.20	25.08.11		19.05.16		59.0	102.32			102.10	102.50		7.77	2.00	3.40	BB-/ муниципальный	
Карелия 11	800 R	9.70	10.11.11		10.05.12		10.0	102.95			99.10	102.65		5.39	4.70	0.65	BB-/ муниципальный	
Карелия 3	2 000 R	9.91	22.09.11		18.06.15		47.8	105.50		62	105.50	106.20		7.09	2.34	1.85	BB-/ муниципальный	
КОМИ 7в об	1 000 R	8.00	23.11.11		22.11.13		28.7	101.98			100.90	103.95		6.95	3.96	1.63	BB/Ba2/ муниципальный	
КОМИ 8в об	1 000 R	7.50	04.09.11		03.12.15		53.4	92.60	-2.60	10	95.30	104.99		8.99	4.06	2.98	BB/Ba2/ муниципальный	
КОМИ 9в об	2 100 R	7.75	19.10.11		18.10.14		39.7	100.50			100.00	101.70		7.27	3.87	2.33	BB/Ba2/ муниципальный	
КраснЯрк4	10 200 R	10.89	11.08.11		08.11.12		16.1	104.32	0.02	33 000	104.30	104.35		5.75	2.60	0.80	BB+/Ba2/BB+ муниципальный	
ЛенОбл-3об	1 300 R	12.00	09.12.11		05.12.14		41.3	113.34	-0.66		114.05	115.80		7.48	5.28	2.70	BB/BB муниципальный	
МГор39-об	4 800 R	8.00	21.07.11		21.07.14		36.8	102.39		10 400	102.10	102.39		6.58	3.87	2.50	BBB/Baa1/BBB муниципальный	
МГор44-об	5 000 R	8.00	24.12.11		24.06.15		48.0	100.73			97.98	101.08		7.17	3.98	3.24	BBB/Baa1/BBB муниципальный	
МГор45-об	15 000 R	8.00	27.12.11		27.06.12		11.6	102.50	-0.15	20 321	102.30	103.00		5.35	3.91	0.89	BBB/Baa1/BBB муниципальный	
МГор48-об	30 000 R	8.00	11.12.11		11.06.22		132.8	92.79	0.68	235 847	91.82	92.74		7.90	4.32	7.01	BBB/Baa1/BBB муниципальный	
МГор49-об	25 000 R	8.00	14.12.11		14.06.17		72.1	98.02		170	98.02	98.99		7.75	4.09	4.51	BBB/Baa1/BBB муниципальный	
МГор50-об	15 000 R	8.00	18.12.11		18.12.11		5.2	101.65	0.20	100 000	101.40	101.64		4.12	3.95	0.41	BBB/Baa1/BBB муниципальный	
МГор53-об	15 000 R	8.00	01.09.11		01.09.13		26.0	102.74		10 000	102.71	102.80		6.01	3.92	1.85	BBB/Baa1/BBB муниципальный	
МГор54-об	15 000 R	8.00	05.09.11		05.09.12		14.0	102.54	-0.01	3 000	102.35	102.54		5.32	3.93	1.04	BBB/Baa1/BBB муниципальный	
МГор56-об	20 000 R	8.00	22.09.11		22.09.16		63.2	98.40	0.05	3	98.40	99.00		7.67	4.10	4.00	BBB/Baa1/BBB муниципальный	
МГор61-об	15 000 R	15.00	03.09.11		03.06.13		23.0	117.23			109.51	118.00		5.46	3.22	1.59	BBB/Baa1/BBB муниципальный	
МГор62-об	20 000 R	14.00	08.09.11		08.06.14		35.3	117.82	0.02	470	117.76	117.84		6.40	3.00	2.32	BBB/Baa1/BBB муниципальный	
МГор63-об	15 000 R	15.00	10.09.11		10.12.13		29.3	120.62	-0.06		120.30	120.60		5.90	3.14	1.96	BBB/Baa1/BBB муниципальный	
МГор66-об	110 000 R	8.75	23.08.11		23.11.18		89.6	106.70	-0.80	418 562	106.20	106.70		7.83	2.07	5.10	BBB/Baa1/BBB муниципальный	
Мос.обл. 7в	16 000 R	8.00	19.10.11		16.04.14		33.6	101.50	0.15	360	101.36	101.50		7.52	3.93	2.32	/B1/отозван муниципальный	
Мос.обл. 8в	10 000 R	9.00	13.12.11		11.06.13		23.3	102.61	-0.19	5 500	102.60	102.90		6.96	4.37	1.16	/B1/отозван муниципальный	
Мос.обл. 9в	33 000 R	18.00	27.09.11		15.03.12		8.2	106.26			105.50	106.20		4.91	7.89	0.45	/B1/отозван муниципальный	
НижгорОбл3	2 000 R	7.70	20.10.11		20.10.11		3.3	101.15			100.30	100.75		3.36	3.80	0.26	V+/отозван/ муниципальный	
НижгорОбл4	2 700 R	8.00	21.11.11		17.11.12		16.4	102.02			101.00	102.05		5.44	3.89	0.79	V+/отозван/ муниципальный	
ФФЗ 25063	30 000 R	6.20	10.08.11		09.11.11		3.9	100.76		130 000	100.75	100.85		3.87	1.53	0.31	BBB/Baa1/BBB гос. бумаги	
ФФЗ 25064	45 000 R	11.90	20.07.11		18.01.12		6.3	104.31		382 294	103.89	104.20		3.47	2.84	0.48	BBB/Baa1/BBB гос. бумаги	
ФФЗ 25065	46 000 R	12.00	28.09.11		27.03.13		20.7	110.97		2741 172	110.85	111.00		5.33	2.70	1.49	BBB/Baa1/BBB гос. бумаги	
ФФЗ 25067	45 000 R	11.30	20.07.11		17.10.12		15.4	107.75	-0.01	24 562	107.70	107.76		5.02	2.61	1.11	BBB/Baa1/BBB гос. бумаги	
ФФЗ 25068	45 000 R	12.00	24.08.11		20.08.14		37.8	116.25		50 000	116.20	116.25		6.26	5.15	2.46	BBB/Baa1/BBB гос. бумаги	
ФФЗ 25070	44 947 R	10.00	28.09.11		28.09.11		2.5	101.44		800 052				2.98	4.92	0.20	BBB/Baa1/BBB гос. бумаги	
ФФЗ 25071	80 000 R	8.10	30.11.11		26.11.14		41.0	105.38	-0.10	100 000	105.30	105.45		6.40	3.83	2.82	BBB/Baa1/BBB гос. бумаги	
ФФЗ 25072	150 000 R	7.15	27.07.11		23.01.13		18.6	102.65		10 014	102.61	102.65		5.39	3.47	1.36	BBB/Baa1/BBB гос. бумаги	
ФФЗ 25073	150 000 R	6.85	03.08.11		01.08.12		12.8	102.04	-0.01	1663 905	101.95	102.04		4.89	3.35	0.96	BBB/Baa1/BBB гос. бумаги	
ФФЗ 25075	137 604 R	6.88	20.07.11		15.07.15		48.7	100.20	-0.05	76 000	100.20	100.35		6.94	3.42	3.23	BBB/Baa1/BBB гос. бумаги	
ФФЗ 25076	136 261 R	7.10	15.09.11		13.03.14		32.4	102.40	0.01	75 048	102.31	102.40		6.19	4.54	2.26	BBB/Baa1/BBB гос. бумаги	
ФФЗ 25077	97 232 R	7.35	27.07.11		20.01.16		55.0	101.36	0.11	61 718	101.32	101.36		7.12	3.62	3.55	BBB/Baa1/BBB гос. бумаги	
ФФЗ 25078	99 736 R	6.70	10.08.11		06.02.13		19.1	102.02		134 700	102.00	102.02		5.41	3.40	1.40	BBB/Baa1/BBB гос. бумаги	
ФФЗ 25079	10 000 R	7.00	07.12.11		03.06.15		47.3	100.72	0.17	101 293	100.65	100.72		6.90	3.60	3.23	гос. бумаги	
ФФЗ 26198	42 117 R	6.00	03.11.11		02.11.12		15.9	101.03			100.00	101.15		5.14	5.94	1.19	BBB/Baa1/BBB гос. бумаги	
ФФЗ 26199	44 000 R	6.10	12.10.11		11.07.12		12.1	101.38		1368 730	101.30	101.40		4.76	1.50	0.93	BBB/Baa1/BBB гос. бумаги	
ФФЗ 26200	50 000 R	6.10	20.07.11		17.07.13		24.5	100.15	-0.60	373 013	100.90	101.10		6.16	1.52	1.77	BBB/Baa1/BBB гос. бумаги	
ФФЗ 26202	40 000 R	11.20	21.09.11		17.12.14		41.7	114.95		97 997	114.95	115.15		6.47	2.43	2.74	BBB/Baa1/BBB гос. бумаги	
ФФЗ 26203	139 560 R	6.90	10.08.11		03.08.16		61.6	99.19	0.14	429 101	99.01	99.19		7.22	3.47	3.94	BBB/Baa1/BBB гос. бумаги	
ФФЗ 26204	63 488 R	7.50	22.09.11		15.03.18		81.2	99.95	0.18	1050 550	99.90	99.98		7.64	3.74	4.88	BBB/Baa1/BBB гос. бумаги	
ФФЗ 26205	17 213 R	7.60	26.10.11		14.04.21		118.7	98.86	-0.05	99	98.86	99.10		7.92	4.13	6.41	BBB/Baa1/BBB гос. бумаги	
ФФЗ 26206	11 736 R	7.40	21.12.11		14.06.17		72.1	99.95	0.20	413 511	99.92	100.00		7.54	3.98	4.53	гос. бумаги	
ФФЗ 46002	46 500 R	8.00	10.08.11		08.08.12		13.0	102.03			101.60	101.80		4.39	3.91	0.53	BBB/Baa1/BBB гос. бумаги	
ФФЗ 46014	29 145 R	7.00	07.09.11		29.08.18		86.8	97.00		1 044	96.54	97.00		7.71	3.60	5.03	BBB/Baa1/BBB гос. бумаги	
ФФЗ 46017	80 000 R	7.00	10.08.11		03.08.16		61.6	96.71		6646 451	96.80	98.25		7.58	1.80	3.62	BBB/Baa1/BBB гос. бумаги	
ФФЗ 46018	128 934 R	8.00	07.09.11		24.11.21		126.2	94.90		195 000	94.61	94.90		7.91				





## Рынок еврооблигаций

Выпуск	Объем, млн	Купон, %	Дата			Месяцев до		Цена	Изм.	Торговый объем, шт	Котировки		Доходность, %			Дюр, лет	Рейтинг F/M/S	Сектор
			купона	оферты	погаш	офрт	погаш				покупка	продажа	офрт	погаш	текущ			
<b>ЕВРООБЛИГАЦИИ</b>																		
Ak bars-12	225 \$	10.25	03.12.11		03.12.12	16.9	108.61	0.02					3.80	4.72	1.29	BB/Ba3/	банки	
Alfa-Bank-12	500 \$	8.20	25.12.11		25.06.12	11.6	104.31						3.53	3.93	0.91	BB/Ba1/B+	банки	
Alfa-Bank-13	400 \$	9.25	24.12.11		24.06.13	23.7	108.19	0.19					4.79	4.28	1.78	BB/Ba1/B+	банки	
Alfa-Bank-15_03_18	600 \$	8.00	18.09.11		18.03.15	44.8	106.51	-0.24					6.00	3.76	3.10	BB/Ba1/B+	банки	
Alfa-Bank-17	300 \$	8.64	22.08.11	22.02.12	22.02.17	7.0	68.3	102.00	0.00			5.22			BB/Ba1/B+	банки		
Alfa-Bank-17_09_25	1 000 \$	7.88	25.09.11		25.09.17	75.5	104.66	0.11					6.93	3.76	4.78	BB/Ba1/B+	банки	
Alfa-Bank-21	1 000 \$	7.75	28.10.11		28.04.21	119.2	100.56	0.10					6.75	3.85	6.70	BB/Ba1/B+	банки	
Alliance Oil-15	350 \$	9.88	11.09.11		11.03.15	44.5	109.37	-0.17					6.93	4.51	2.99	B//B+	сырье	
Alrosa-14	500 \$	8.88	17.11.11		17.11.14	40.7	114.44	0.05					4.19	3.88	2.90	BB-/Ba3/BB-	сырье	
Alrosa-20	1 000 \$	7.75	03.11.11		03.11.20	113.3	108.81	0.13					6.47	3.56	6.61	BB-/Ba3/BB-	сырье	
Bank St-Petersburg-17	100 \$	10.50	25.07.11		25.07.17	73.4	103.50	-0.11					10.86	5.07	4.12	/Ba3/	банки	
BoM-13	500 \$	7.34	13.11.11		13.05.13	22.3	104.51	0.01					4.73	3.51	1.69	BBB-/Ba2/	банки	
BoM-15	300 \$	7.50	25.11.11		25.11.15	53.2	99.01	-0.15					7.77	3.79	3.62	BBB-/Ba2/	банки	
BoM-15_03_11	750 \$	6.70	11.09.11		11.03.15	44.5	103.96	0.02					5.49	3.22	3.16	BBB-/Ba2/	банки	
BoM-17	400 \$	6.81	10.11.11		10.05.17	70.9	99.27	0.23					6.96	3.43	4.68	BBB-/Ba2/	банки	
Credit Europe Bank-13	300 \$	7.75	20.11.11		20.05.13	22.5										/Ba3/	банки	
EURDEV-14	500 \$	7.38	29.09.11		29.09.14	39.1	110.48	0.02					3.87	3.34	2.82	BBB/A3/BBB	банки	
Eurochem12	300 \$	7.88	21.09.11		21.09.12	14.5	103.10	0.09					5.14	3.82	1.10	BB//BB	химия	
Evrax-04_18	850 \$	6.75	27.10.11		27.04.18	82.6	99.93	0.13					6.76	3.38	5.30	BB-/B1/B	металлургия	
Evrax-13	1 050 \$	8.88	24.10.11		24.04.13	21.7	108.70	-0.03					3.76	4.08	1.63	BB-/B1/B	металлургия	
Evrax-15	750 \$	8.25	10.11.11		10.11.15	52.7	110.87	-0.25					5.39	3.72	3.61	/Ba3/BB-	металлургия	
Evrax-18	550 \$	9.50	24.10.11		24.04.18	82.5	114.88	-0.35					6.73	4.14	5.01	BB-/B1/B	металлургия	
Gazprom-12	1 000 €	4.56	09.12.11		09.12.12	17.1	102.25	0.02					2.87	4.46	1.34	BBB/Baa1/BBB	сырье	
Gazprom-12 JPY	30 000 Y	2.89	15.11.11		15.11.12	16.3	100.75	-0.01					2.32	1.43	1.30	BBB/Baa1/BBB	сырье	
Gazprom-13	1 750 \$	9.63	01.09.11		01.03.13	19.9	111.63	-0.03					2.31	4.31	1.49	BBB/Baa1/BBB	сырье	
Gazprom-13 GBP	800 G	6.58	31.10.11		31.10.13	28.0	106.69	0.02					3.45	6.17	2.09	BBB/Baa1/BBB	сырье	
Gazprom-13-2	1 222 \$	4.51	22.07.11		22.07.13	24.6										BBB/Baa1/BBB	сырье	
Gazprom-13-5	400 \$	7.34	11.10.11		11.04.13	21.2	108.65	-0.01					2.25	3.38	1.62	BBB/Baa1/BBB	сырье	
Gazprom-13-6	700 \$	7.51	31.07.11		31.07.13	24.9	110.27	0.02					2.33	3.40	1.86	BBB/Baa1/BBB	сырье	
Gazprom-14	500 €	5.03	25.02.12		25.02.14	31.9	104.10	0.13					3.33	4.83	2.44	BBB/Baa1/BBB	сырье	
Gazprom-14_07_31	1 250 \$	8.13	31.07.11		31.07.14	37.1	113.79	-0.07					3.44	3.59	2.64	BBB/Baa1/BBB	сырье	
Gazprom-14-2	700 €	5.36	31.10.11		31.10.14	40.2	105.38	0.12					3.56	5.09	2.96	BBB/Baa1/BBB	сырье	
Gazprom-15	1 000 €	5.88	01.06.12		01.06.15	47.3	106.38	0.08					4.02	5.52	3.50	BBB/Baa1/BBB	сырье	
Gazprom-15_02_04	850 €	8.13	04.02.12		04.02.15	43.4	113.41	0.13					1.94	7.16	3.12	BBB/Baa1/BBB	сырье	
Gazprom-15_11_29	1 000 \$	5.09	29.11.11		29.11.15	53.3	104.86	0.04					3.87	2.43	3.89	BBB/Baa1/BBB	сырье	
Gazprom-16	1 350 \$	6.21	22.11.11		22.11.16	65.3	109.11	0.19					4.29	2.85	4.54	BBB/Baa1/BBB	сырье	
Gazprom-17	500 €	5.14	22.03.12		22.03.17	69.3	102.97	0.25					4.48	4.99	4.90	BBB/Baa1/BBB	сырье	
Gazprom-17-2	500 €	5.44	02.11.11		02.11.17	76.8	104.27	0.13					4.59	5.22	5.21	BBB/Baa1/BBB	сырье	
Gazprom-18	1 200 €	6.61	13.02.12		13.02.18	80.2	109.38	0.02					4.84	6.04	5.34	BBB/Baa1/BBB	сырье	
Gazprom-18-2	1 100 \$	8.15	11.10.11		11.04.18	82.1	118.17	-0.17					4.94	3.45	5.23	BBB/Baa1/BBB	сырье	
Gazprom-19	2 250 \$	9.25	23.10.11	23.04.12	23.04.19	9.0	94.7	125.79	0.03			-19.80				BBB/Baa1/BBB	сырье	
Gazprom-20	1 250 \$	7.20	01.08.11		01.02.20	104.1	110.51	0.14					3.39	3.26	2.68	BBB/Baa1/BBB	сырье	
Gazprom-22	1 300 \$	6.51	07.09.11		07.03.22	129.6	107.47	0.13					5.57	3.03	7.58	BBB/Baa1/BBB	сырье	
Gazprom-34	1 200 \$	8.63	28.10.11	28.04.14	28.04.34	34.0	277.5	124.00	-0.99			0.02				BBB/Baa1/BBB	сырье	
Gazprom-37	1 250 \$	7.29	16.08.11		16.08.37	317.7	107.79	-0.90					6.65	3.38	11.77	BBB/Baa1/BBB	сырье	
Gazprombank-13	500 \$	7.93	28.12.11		28.06.13	23.8	108.74	-0.01					3.28	3.65	1.82	/Baa3/BB	банки	
Gazprombank-14	500 \$	6.25	15.12.11		15.12.14	41.7	105.56	0.02					4.48	2.96	3.06	/Baa3/BB	банки	
Gazprombank-15	1 000 \$	6.50	23.09.11		23.09.15	51.1	105.51	-0.02					5.02	3.08	3.59	/Baa3/BB	банки	
Gazprombank-16	120 \$	7.35	08.05.12		08.05.16	58.7										/Baa3/BB	банки	
Gazstream-13	647 \$	5.63	22.07.11		22.07.13	24.6	103.54	0.01					3.79	2.72	1.86	BBB/Baa1/BBB	сырье	
HCFB-11-2	450 \$	11.75	11.08.11		11.08.11	0.9										BB/Ba3/B+	банки	
HCFB-14	500 \$	7.00	18.09.11		18.03.14	32.6	102.89	0.09					5.82	3.40	2.37	BB/Ba3/B+	банки	
IlB-13	200 \$	11.00	15.08.11		15.02.13	19.4										D/Caa2/D	банки	
Koks-16	350 \$	7.75	23.12.11		23.06.16	60.2	101.25	0.04					7.44	3.83	4.04	/B2/B	металлургия	
KZOSRU-11	200 \$	9.25	30.10.11		30.10.11	3.6	103.09	-0.55					-1.17	4.49	0.30	RD/D	химия	
LenSpetsSMU-15	150 \$	9.75	09.08.11		09.11.15	52.6										//B	строительство	
Lukoil-14	900 \$	6.38	05.11.11		05.11.14	40.3	109.44	0.05					3.34	2.91	2.97	BBB-/Baa2/BBB-	сырье	
Lukoil-17	500 \$	6.36	07.12.11		07.06.17	71.8	108.67	0.01					4.66	2.92	4.91	BBB-/Baa2/BBB-	сырье	
Lukoil-19	600 \$	7.25	05.11.11		05.11.19	101.2	110.78	0.06					5.61	3.27	6.24	BBB-/Baa2/BBB-	сырье	
Lukoil-20	800 \$	6.13	09.11.11		09.11.20	113.5	102.79	0.08					5.73	2.98	7.00	BBB-/Baa2/BBB-	сырье	
Lukoil-22	500 \$	6.66	07.12.11		07.06.22	132.7	105.79	0.24					5.93	3.15	7.74	BBB-/Baa2/BBB-	сырье	
MBRD-16	60 \$	10.38	10.09.11		10.03.16	56.7	98.65	0.14					10.74	5.26	3.48	B-/B1/	банки	
MDM-11	200 \$	9.75	21.07.11		21.07.11	0.2										BB/Ba2/B+	банки	
Moscow-11	374 €	6.45	12.10.11		12.10.11	3.0	101.06	0.00					2.01	6.38	0.24	BBB/Baa1/BBB	муниципальный	
Moscow-16	407 €	5.06	20.10.11		20.10.16	64.2	101.75	0.05					4.62	4.98	4.49	BBB/Baa1/BBB	муниципальный	
MTS-12	400 \$	8.00	28.07.11		28.01.12	6.6	102.83	-0.02					2.67	3.89	0.51	BB-/Ba2/BB	телеком	
MTS-20	750 \$	8.63	22.12.11		22.06.20	108.9	113.78	0.04					6.03	3.79	6.58	BB-/Ba2/BB	телеком	
NKNH-12	101 \$	12.00	20.10.11		20.04.12	9.4	103.28	-0.03					-0.12	3.87	0.59	B/Ba3/	химия	
NKNH-15	200 \$	8.50	22.12.11		22.12.15	54.1												

## Рынок еврооблигаций

Выпуск	Объем, млн	Купон, %	Дата			Месяцев до		Цена	Изм.	Торговый объем, шт	Котировки		Доходность, %			Дюр, лет	Рейтинг F/M/S	Сектор
			купона	оферты	погаш	офрт	погаш				покупка	продажа	офрт	погаш	текущ			
<b>ЕВРООБЛИГАЦИИ</b>																		
Raspadskaya-12	300 \$	7.50	22.11.11		22.05.12	10.4	102.66	-0.10					4.29	3.65	0.82	/B1/B+	сырье	
Renaissance-16	325 \$	11.00	21.10.11		21.04.16	58.1	100.94	-0.28					10.73	5.45	3.56	B-/B1/B	банки	
RenCap-13	225 \$	13.00	01.10.11		01.04.13	20.9	106.75	0.06					8.65	6.09	1.48	B-/B1/B	банки	
Rosbank-12	130 \$	9.00	01.01.12		01.07.12	11.8										BBB+/Baa3/BB+	банки	
Rosselkhozbank-12 CHF	150 C	6.26	30.04.12		30.04.12	9.7	103.09	0.02					2.26	6.08	0.79	BBB/Baa1/	банки	
Rosselkhozbank-13	700 \$	7.18	16.11.11		16.05.13	22.4	107.64	0.03					2.88	3.33	1.72	BBB/Baa1/	банки	
Rosselkhozbank-13 RUB	30 000 R	7.50	25.09.11		25.03.13	20.7	102.07	0.01					6.18	3.67	1.54	BBB/Baa1/	банки	
Rosselkhozbank-14	750 \$	7.13	14.01.12		14.01.14	30.5	108.20	0.00					3.66	3.29	2.30	BBB/Baa1/	банки	
Rosselkhozbank-14-2	1 000 \$	9.00	11.12.11		11.06.14	35.4	114.33	0.04					3.75	3.94	2.58	BBB/Baa1/	банки	
Rosselkhozbank-16	500 \$	6.97	21.09.11	21.09.11	21.09.16	2.0	100.38	-0.19			4.86		3.47	0.18	BBB/Baa1/	банки		
Rosselkhozbank-16 RUB	20 000 R	8.70	17.09.11		17.03.16	56.9	104.27	0.09					7.59	4.17	3.71	BBB/Baa1/	банки	
Rosselkhozbank-17	1 250 \$	6.30	15.11.11		15.05.17	71.1	106.45	0.12					5.01	2.96	4.84	BBB/Baa1/	банки	
Rosselkhozbank-18	1 000 \$	7.75	29.11.11		29.05.18	83.7	114.30	0.06					5.24	3.39	5.38	BBB/Baa1/	банки	
Rosselkhozbank-2	800 \$	6.00	03.12.11		03.06.21	120.4	100.34	-0.29					5.95	2.99	7.34	BBB/Baa1/	банки	
RusHydro-15	20 000 R	7.88	28.10.11		28.10.15	52.2	101.44	0.07					7.60	3.89	3.41	/Baa3/BBB-	энергетика	
Russia-15	2 000 \$	3.63	29.10.11		29.04.15	46.2	102.69	-0.03					2.87	1.76	3.50	BBB/Baa1/BBB	гос. бумаги	
Russia-18	3 466 \$	11.00	24.07.11		24.07.18	85.6	142.15	-0.14					4.05	3.87	5.12	BBB/Baa1/BBB	гос. бумаги	
Russia-18 RUB	90 000 R	7.85	10.09.11		10.03.18	81.0	105.27	0.19					6.85	3.73	5.04	BBB/Baa1/BBB	гос. бумаги	
Russia-20	3 500 \$	5.00	29.10.11		29.04.20	107.1	103.53	-0.02					4.51	2.42	7.02	BBB/Baa1/BBB	гос. бумаги	
Russia-28	2 500 \$	12.75	24.12.11		24.06.28	206.3	177.04	-0.28					5.63	3.60	9.22	BBB/Baa1/BBB	гос. бумаги	
Russia-30	21 218 \$	7.50	30.09.11		31.03.30	227.8	117.88	0.15					4.40	3.18	5.48	BBB/Baa1/BBB	гос. бумаги	
RusStandard-15	200 \$	8.88	16.12.11		16.12.15	53.9	101.58	-0.20					8.44	4.37	3.58	B+/Baa3/B+	банки	
RusStandard-16	200 \$	9.75	01.12.11		01.12.16	65.6	101.51	0.00					10.73	4.80	3.96	B+/Baa3/B+	банки	
RZD-17	1 500 \$	5.74	03.10.11		03.04.17	69.7	105.94	-0.13					4.55	2.71	4.80	BBB/Baa1/BBB	транспорт	
RZD-31 GBP	350 G	4.24	25.09.11		25.03.31	239.8	100.61	-0.03					7.52	3.72	9.98	BBB/Baa1/BBB	транспорт	
Sberbank-11	750 \$	5.93	14.11.11		14.11.11	4.1	101.58	-0.01					1.15	2.92	0.33	BBB/Baa1/	банки	
Sberbank-12	500 \$	6.48	15.11.11		15.05.13	22.4	107.71	0.14					2.17	3.01	1.73	BBB/Baa1/	банки	
Sberbank-13-2	500 \$	6.47	02.01.12		02.07.13	24.0	107.98	0.07					2.29	3.00	1.86	BBB/Baa1/	банки	
Sberbank-14 CHF	400 C	3.50	12.11.11		12.11.14	40.6	102.05	-0.02					2.82	3.43	3.09		банки	
Sberbank-15_07	1 500 \$	5.50	07.01.12		07.07.15	48.5	105.60	0.03					3.96	2.60	3.57	BBB/Baa1/	банки	
Sberbank-17	1 000 \$	5.40	24.09.11		24.09.17	75.5	103.48	0.13					4.74	2.61	5.16	BBB/Baa1/	банки	
Sberbank-21	1 000 \$	5.72	16.12.11		16.06.21	120.8	99.31	0.12					5.79	2.88	7.45		банки	
Severstal-13	1 250 \$	9.75	29.07.11		29.07.13	24.9	111.70	0.05					3.74	4.36	1.80	BB-/Baa2/BB	сырье	
Severstal-14	375 \$	9.25	19.10.11		19.04.14	33.7	112.76	0.10					4.30	4.10	2.42	BB-/Baa2/BB	сырье	
Severstal-17	1 000 \$	6.70	25.10.11		25.10.17	76.5	101.94	0.20					6.32	3.29	5.01	BB-/Baa2/BB	сырье	
SINEK-15	250 \$	7.70	03.08.11		03.08.15	49.4	108.53	-0.16					5.33	3.55	3.38	BBB-/Baa1/	финансы	
Sovkmlot-17	800 \$	5.38	27.10.11		27.10.17	76.6	98.89	0.16					5.58	2.72	5.21	BBB-/Baa2/BBB-	транспорт	
TCS Finance-14	175 \$	11.50	21.10.11		21.04.14	33.7	102.64	-0.05					10.36	5.60	2.28		банки	
TMK-11	600 \$	10.00	29.07.11		29.07.11	0.5										/B1/B	производство	
TMK-18	500 \$	7.75	27.07.11		27.01.18	79.6	103.67	0.14					6.55	3.74	4.94	/B1/B	производство	
TNK-11	500 \$	6.88	18.07.11		18.07.11	0.1										BBB-/Baa2/BBB-	сырье	
TNK-12	500 \$	6.13	20.09.11		20.09.12	14.5	103.08	0.00					3.44	2.97	1.12	BBB-/Baa2/BBB-	сырье	
TNK-13	600 \$	7.50	13.09.11		13.03.13	20.3	108.26	0.05					2.40	3.46	1.54	BBB-/Baa2/BBB-	сырье	
TNK-15	500 \$	6.25	02.08.11		02.02.15	43.3	108.60	0.19					3.64	2.88	3.12	BBB-/Baa2/BBB-	сырье	
TNK-16	1 000 \$	7.50	18.07.11		18.07.16	61.0	113.73	0.25					4.42	3.30	4.10	BBB-/Baa2/BBB-	сырье	
TNK-17	800 \$	6.63	20.09.11		20.03.17	69.2	108.48	0.10					4.90	3.05	4.66	BBB-/Baa2/BBB-	сырье	
TNK-18	1 100 \$	7.88	13.09.11		13.03.18	81.1	114.62	0.15					5.24	3.44	5.16	BBB-/Baa2/BBB-	сырье	
TNK-20	500 \$	7.25	02.08.11		02.02.20	104.2	110.86	0.20					5.63	3.27	6.27	BBB-/Baa2/BBB-	сырье	
TransCapitalBank-17	100 \$	10.51	18.07.11		18.07.17	73.2	101.98	-0.03					11.23	5.16	4.08	/B1/B	банки	
Transneft-12	500 \$	6.10	27.12.11		27.06.12	11.6	104.18	-0.03					1.66	2.93	0.93	/Baa1/BBB	сырье	
Transneft-12-2	700 €	5.38	27.12.11		27.06.12	11.6	102.42	0.01					2.79	2.63	0.93	/Baa1/BBB	сырье	
Transneft-13	600 \$	7.70	07.08.11		07.08.13	25.2	110.97	0.04					2.23	3.47	1.88	/Baa1/BBB	сырье	
Transneft-14	1 300 \$	5.67	05.09.11		05.03.14	32.2	106.87	0.08					2.95	2.65	2.42	/Baa1/BBB	сырье	
Transneft-18	1 050 \$	8.70	07.08.11		07.08.18	86.0	122.94	0.23					4.83	3.54	5.31	/Baa1/BBB	сырье	
URSA-11-1	130 \$	12.00	30.12.11		30.12.11	5.6	103.34	0.00					4.59	5.81	0.45	B+/Baa3/	банки	
URSA-11-2	300 €	8.30	16.11.11		16.11.11	4.2	101.19	-0.07					4.50	8.20	0.33	B+/Baa3/	банки	
UTK-13 CLN	3 500 R	9.00	04.12.11		04.06.13	23.0										/B1/B	телеком	
VEB-16 CHF	400 C	3.75	17.02.12		17.02.16	56.0	100.40	0.00					3.62	3.74	4.17	BBB/Baa1/BBB	банки	
VEB-17	600 \$	5.45	22.11.11		22.11.17	77.4	102.02	0.18					5.07	2.67	5.29	BBB/Baa1/BBB	банки	
VEB-20	1 600 \$	6.90	09.01.12		09.07.20	109.4	106.27	0.54					5.99	3.25	6.71	BBB/Baa1/BBB	банки	
VEB-25	1 000 \$	6.80	22.11.11		22.11.25	174.8	101.68	0.73					6.62	3.34	9.04	BBB/Baa1/BBB	банки	
Vimpelcom-11	300 \$	8.38	22.10.11		22.10.11	3.3	101.70	-0.01					2.04	4.12	0.27	/Baa3/BB-	телеком	
Vimpelcom-13	1 000 \$	8.38	30.10.11		30.04.13	21.9	107.63	0.02					3.93	3.89	1.65	/Baa3/BB-	телеком	
Vimpelcom-14	200 \$	4.25	29.09.11		29.06.14	36.0	101.29	0.03					3.80	1.05	2.74	/Baa3/BB-	телеком	
Vimpelcom-16	600 \$	8.25	23.11.11		23.05.16	59.2	109.72	0.21					5.92	3.76	3.98	/Baa3/BB-	телеком	
Vimpelcom-16_02_02	500 \$	6.49	02.08.11		02.02.16	55.5	103.25	0.40					5.67	3.14	3.80	/Baa3/BB-	телеком	
Vimpelcom-17	500 \$	6.25	01.03.12		01.03.17	68.6	99.91	0.19					6.27	4.21	4.68	/Baa3/BB-	телеком	
Vimpelcom-18	1 000 \$	9.13	30.10.11		30.04.18	82.7	112.69	0.12					6.76	4.05	5.06	/Baa3/BB-	телеком	
Vimpelcom-21	1 000 \$	7.75	02.08.11		02.02.21	116.4	102											



## КАЛЕНДАРЬ ПРЕДСТОЯЩИХ СОБЫТИЙ

### Долговой рынок

15 июля	Размещение ИНГ Банк (Евразия)-01 (5 млрд руб.). Размещение Россельхозбанк-13 (5 млрд руб.). Оферта Формат-1 (1 млрд руб.). Оферта Промсвязьбанк-2013 (150 млн долл.).
18 июля	Размещение Газпромбанк-БО-02 (10 млрд руб.). Погашение ТНК-ВР-2011 (500 млн долл.).
19 июля	Размещение ФСК ЕЭС-16 (15 млрд руб.). Оферта Нижне-Ленское-Инвест-3 (1 млрд руб.). Погашение Красноярск-34010 (0,1 млрд руб.). Погашение Липецкая область-34004 (1,5 млрд руб.).
21 июля	Размещение КОМОС ГРУПП-БО-01 (1,5 млрд руб.). Оферта РМК Парк Плаза-1 (0,5 млрд руб.). Оферта Ростелеком-12 (1,5 млрд руб.). Оферта Разгуляй-Финанс-5 (2 млрд руб.). Погашение РВК-Финанс-01 (1,75 млрд руб.). Погашение КОМОС ГРУПП-1 (2 млрд руб.). Погашение ЛК УРАЛСИБ-2 (5 млрд руб.). Погашение МДМ Банк-2011 (200 млн долл.).
22 июля	Погашение ЛЭКстрой-2 (2,5 млрд руб.). Погашение КБ Кедр-3 (1,5 млрд руб.).
25 июля	Оферта ТрансФин-М-3 (1,5 млрд руб.).
26 июля	Оферта Нижне-Ленское-Инвест-3 (1 млрд руб.). Погашение Жилсоципотека-Финанс-3 (1,5 млрд руб.).
27 июля	Оферта РЖД-19 (10 млрд руб.).

### Денежный рынок

15 июля	Выплата страховых взносов
20 июля	Выплата 1/3 НДС за I квартал 2011 г.
25 июля	Выплата акцизов и НДС
28 июля	Выплата налога на прибыль

## КАЛЕНДАРЬ ОФЕРТ

Дата оферты	Выпуск	Объем выпуска, млн руб.	Цена оферты, %	Ставка предыдущег о купона, %	Новая ставка купона, %	Дата следующей оферты / погашения
15.07.11	Формат-1	1 000	100	17,0	17,0	12 декабря 2011
	Промсвязьбанк, 2013	150 USD	100	10,75	10,75	15 июля 2013
19.07.11	Нижне-Ленское-Инвест-3	1 000	100	14,0	14,0	16 июля 2013
	РМК Парк Плаза-1	500	100	10,0	5,0	8 января 2013
21.07.11	Ростелеком-12	1 500	100	15,0	-	-
	Разгуляй-Финанс-5	2 000	100	0,0	0,0	26 октября 2011
25.07.11	ТрансФин-М-3	1 500	100	14,0	8,5	10 июля 2014
27.07.11	РЖД-19	10 000	100	13,5	8,15	16 июля 2018
28.07.11	МИА-5	2 000	100	7,4	7,9	18 июля 2013
29.07.11	Интурист-2	2 000	100	14,0	14,0	24 мая 2012
01.08.11	Промтрактор-Финанс-3	5 000	100	18,0	-	-
02.08.11	Ипотечное Агентство Республики Татарстан-1	1 000	100	8,0	-	-
04.08.11	ЛОКО-Банк-5	2 500	100	9,25	-	-
05.08.11	Мираторг Финанс-1	2 500	100	11,0	-	-

## Департамент по операциям с долговыми инструментами

### Исполнительный директор, руководитель департамента

Борис Гинзбург, ginzburgbi@uralsib.ru

### Управление продаж и торговли

#### Руководитель управления

Сергей Шемардов, she\_sa@uralsib.ru

#### Управление продаж

Елена Довгань, dov\_en@uralsib.ru  
Анна Карпова, karpovaam@uralsib.ru  
Екатерина Кочемазова, kochemazovaea@uralsib.ru  
Дмитрий Попов, popovdv@uralsib.ru  
Алексей Соколов, sokolovav@uralsib.ru

Алексей Соколов, sokolovav@uralsib.ru  
Дэниэл Фельцман, feltsmad@uralsib.ru

#### Управление торговли

Вячеслав Чалов, chalovvg@uralsib.ru  
Наталья Храброва, khrabrovann@uralsib.ru  
Александр Глебов, glebovav@uralsib.ru

### Управление по рынкам долгового капитала

#### Корпоративные выпуски

Артемий Самойлов, samojlova@uralsib.ru  
Виктор Орехов, ore\_vv@uralsib.ru  
Дарья Сонюшкина, sonyushkinada@uralsib.ru  
Алексей Чекушин, chekushinay@uralsib.ru

#### Региональные выпуски

Кирилл Иванов, ivanovkv@uralsib.ru  
Александр Маргеев, margeevas@uralsib.ru

#### Сопровождение проектов

Гюзель Тимошкина, tim\_gg@uralsib.ru  
Галина Гудыма, gud\_gi@uralsib.ru  
Наталья Грищенко, grischenkovane@uralsib.ru  
Антон Кулаков, kulakovak@uralsib.ru  
Ольга Степаненко, stepanenkaa@uralsib.ru

## Аналитическое управление

### Руководитель управления

Константин Чернышев, che\_kb@uralsib.ru

#### Дирекция анализа долговых инструментов

Руководитель Дмитрий Дудкин, dudkindi@uralsib.ru

#### Заместитель руководителя управления

Вячеслав Смольянинов, smolyaninovv@uralsib.ru

#### Долговые обязательства

Дмитрий Дудкин, dudkindi@uralsib.ru  
Надежда Мырсыкова, myrsikovann@uralsib.ru  
Ольга Стерина, sterinaoa@uralsib.ru  
Юрий Голбан, golbanyv@uralsib.ru  
Антон Табах, tabakhav@uralsib.ru  
Андрей Кулаков, kulakovan@uralsib.ru

#### Нефть и газ

Алексей Кокин, kokinav@uralsib.ru  
Юлия Новиченкова, novichenkova@uralsib.ru  
Станислав Кондратьев, kondratievsv@uralsib.ru

#### Стратегия

Вячеслав Смольянинов, smolyaninovv@uralsib.ru  
Леонид Слипченко, slipchenkola@uralsib.ru

#### Экономика

Алексей Девятов, devyatovae@uralsib.ru  
Наталья Майорова, mai\_ng@uralsib.ru  
Ольга Стерина, sterinaoa@uralsib.ru

#### Банки

Леонид Слипченко, slipchenkola@uralsib.ru  
Наталья Майорова, mai\_ng@uralsib.ru  
Наталья Березина, berezinana@uralsib.ru

#### Анализ рыночных данных

Вячеслав Смольянинов, smolyaninovv@uralsib.ru  
Василий Дегтярев, degtyarevwm@uralsib.ru  
Дмитрий Пуш, pushds@uralsib.ru  
Максим Недовесов, nedovesovmv@uralsib.ru

#### Электроэнергетика

Матвей Тайц, tai\_ma@uralsib.ru

#### Металлургия/Горнодобывающая промышленность

Дмитрий Смолин, smolindv@uralsib.ru

#### Телекоммуникации/Медиа/ Информационные технологии

Константин Чернышев, che\_kb@uralsib.ru  
Константин Белов, belovka@uralsib.ru

#### Минеральные удобрения/ Машиностроение/Транспорт

Артем Егоренков, egorenkovag@uralsib.ru

#### Потребительский сектор/Недвижимость

Тигран Оганесян, hovhannisyann@uralsib.ru  
Александр Шелестович, shelestovich@uralsib.ru

### Редакционная группа

#### Английский язык

Джон Уолш, walshj@uralsib.ru,  
Тимоти Халл, hallt@uralsib.ru  
Пол Де Витт, dewittpd@uralsib.ru  
Хиссам Латиф, latifh@uralsib.ru

#### Русский язык

Андрей Пятигорский, pya\_ae@uralsib.ru  
Евгений Гринкрюг, grinkruges@uralsib.ru  
Ольга Симкина, sim\_oa@uralsib.ru  
Анна Разинцева, razintsevaav@uralsib.ru  
Степан Чургов, chugrovss@uralsib.ru

#### Дизайн

Ангелина Шабаринова, shabarinovav@uralsib.ru

Настоящий бюллетень предназначен исключительно для информационных целей. Ни при каких обстоятельствах он не должен использоваться или рассматриваться как oferta или предложение делать ofertas. Несмотря на то что данный материал был подготовлен с максимальной тщательностью, УРАЛСИБ не дает никаких прямых или косвенных заверений или гарантий в отношении достоверности и полноты включенной в бюллетень информации. Ни УРАЛСИБ, ни агенты компании или аффилированные лица не несут никакой ответственности за любые прямые или косвенные убытки от использования настоящего бюллетеня или содержащейся в нем информации. Все права на бюллетень принадлежат ООО «УРАЛСИБ Кэпитал», и содержащаяся в нем информация не может воспроизводиться или распространяться без предварительного письменного разрешения. © УРАЛСИБ Кэпитал 2011