

## Рублевые выпуски

УТМ, %	знач.	Изменение, б.п.		
		за ден.	за мес.	YTD
ОФЗ 46020	7.9	(2)	(18)	(6)
Газпром-11	6.3	7	(18)	(130)
Вымпелком-6/7	7.7	-	(40)	(80)

## Сырьевые рынки

	знач.	Изменение, %		
		за ден.	за мес.	YTD
Золото, \$/унция	1 646.5	(0.9)	8.6	15.9
Urals, \$/барр.	106.3	(5.0)	(5.2)	15.3
S&P Металлы, инд.	1 925.5	(1.8)	(3.0)	(3.4)
S&P C/x прод., инд.	783.5	(1.8)	3.1	(5.1)

## Денежный рынок

RUB млрд.	знач.	Изменение		
		за ден.	за мес.	YTD
REPO in CBR	2.1	(7.3)	0.1	86 027.5
Corr Accounts	689.5	(99.3)	18.2	(305.2)
Deposits in CBR	328.7	142.8	(59.9)	(304.5)

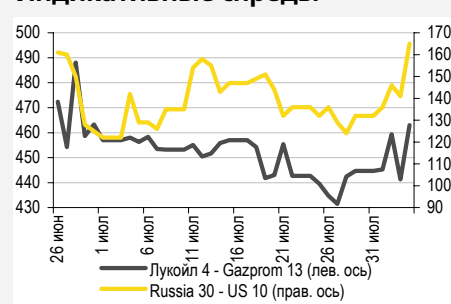
б.п.	знач.	Изменение, б.п.		
		за ден.	за мес.	YTD
NDF 1Y, %	4.65	6	8	(26)
MOSPrime O/N, %	3.99	(14)	18	224

б.п.	знач.	Изменение, %		
		за ден.	за мес.	YTD
USDRUB	28.14	0.9	1.0	(7.9)

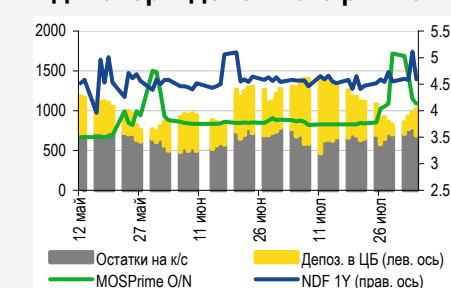
## Индексы

б.п.	знач.	Изменение, б.п.		
		за ден.	за мес.	YTD
Russia 30 - UST 10	165.0	24	36	12
EMBI + Spread	325.1	19.5	33.0	36.6

## Индикативные спреды



## Индикаторы денежного рынка



Источники: РТС, ММВБ, Bloomberg, оценки УРАЛСИБа

## СТРАТЕГИЯ

### ВНЕШНИЙ РЫНОК

Сегодня будет опубликован большой блок статистики по рынку труда США – позитивные данные являются единственным шансом на небольшой отскок вверх. На рынках царит страх относительно перспектив мировой экономики, индексы упали в среднем на 5%. На столь негативном фоне евробонды выглядели очень устойчиво, но отыграть негатив им все же предстоит. ..... стр. 2

### ВНУТРЕННИЙ РЫНОК

Заседание ЦБ наконец-то состоялось, но регулятор не преподнес никаких сюрпризов, оставив все ставки без изменений. Однако инфляционные риски в экономике сохраняются, и наш прогноз по ставке рефинансирования на уровне, равный 9%, и ИПЦ (9,2%), остается прежним. В ОФЗ вернулись продавцы, но среднее снижение цен составило лишь 10 б.п. .... стр. 2

## ДЕНЕЖНЫЙ РЫНОК

Тенденция к росту ликвидности остается в силе, что способствует снижению ставок МБК. Вчера ЦБ не смог разместить ОБР ввиду отсутствия заявок. Сегодня и в начале следующей недели мы ожидаем дальнейшего роста ликвидности. .... стр. 4

## НОВОСТИ ЭМИТЕНТОВ

### БАНК «РЕНЕССАНС КРЕДИТ» (В/ВЗ/В)

Эмитент объявил о закрытии книги по размещению выпуска биржевых облигаций объемом 3 млрд руб. Ставка купона установлена на уровне 9,9%, что эквивалентно доходности 10,14% к двухлетней оферте. Мы рекомендуем покупать новый выпуск после его выхода во вторичное обращение на ММВБ, поскольку он предлагает хорошую премию к уже обращающимся бумагам банка. .... стр. 6

### ТРАНСНЕФТЬ (ВВВ/ВАА1/-)

Вчера в СМИ появилась информация о возможном расторжении кредитного договора объемом 10 млрд долл. сроком на 20 лет между Банком развития Китая и Транснефтью. На наш взгляд, вероятность этого сценария минимальная. .... стр. 7

### НЛМК (ВВВ-/ВА1/ВВВ-)

Европейский дивизион НЛМК привлек новый синдицированный кредит на сумму 400 млн евро. Привлеченные средства будут направлены на рефинансирование ранее предоставленных кредитов и кредитных линий. Новость нейтральна для облигаций, которые мы в целом считаем справедливо оцененными. .... стр. 7

## RUSSIAN INFORMER

Новости и комментарии, относящиеся к рынку акций, см. в нашем ежедневном издании [Russian Informer](#).

## СТРАТЕГИЯ

### Внешний рынок

**На рынках царит страх; доходности облигаций США на уровне октября 2010 г.** Уходящая неделя завершится публикацией напряженно ожидающихся инвесторами данных по рынку труда в США за июль. Согласно консенсус-прогнозу Bloomberg, в июле уровень безработицы остался без изменений на отметке 9,2%, тогда как число вновь созданных рабочих мест в несельскохозяйственных отраслях экономики составило 85 тыс. Ровно месяц назад была опубликована июньская статистика занятости, которая оказалась более чем удручающей. Рынок труда остается одним из самых уязвимых мест экономики США, и позитивная статистика – это единственный шанс мировых рынков хоть на какой-то отскок после вчерашнего обвала: в четверг ведущие площадки закрылись сильнейшим падением, которое составило в среднем 5%. Возникшая у инвесторов паника объясняется неверием в перспективы мировой экономики, для чего есть немало оснований: в последнее время макростатистика не радует рынки. Заседание ЕЦБ по ставке не преподнесло сюрпризов: ставка осталась на уровне 1,5%. Однако инвесторов встревожило выступление главы ЕЦБ Жана-Клода Трише, сообщившего о замедлении роста европейской экономики по итогам 2 кв. и увеличившихся рисках дальнейшего замедления роста как европейской, так и мировой экономики. Кроме того, ЕЦБ проведет уже 11 августа аукцион по предоставлению дополнительной ликвидности банкам сроком на шесть месяцев; условия аукциона будут обнародованы 9 августа. Это заявление подтвердило, что на рынке ощущается нехватка ликвидности – с начала недели трехмесячная ставка LIBOR выросла с 0,26% до 0,27%, что также говорит о назревающем кризисе доверия. Спрос на казначейские облигации США был гигантским, инвесторы пытались найти защитные инструменты, и в результате доходность 10 UST опустилась сразу на 22 б.п. до 2,4% – уровня октября прошлого года.

**Евробонды отреагировали на события сдержанно, но отыграть негатив еще предстоит.** Вчера спред индикативного суверенного выпуска Russia'30 к 10UST расширился сразу на 16 б.п. до 166 б.п., а цена бенчмарка снизилась на 32 б.п. до 119,9 % от номинала. На фоне столь драматических событий на мировых рынках российские евробонды выглядели вполне достойно, однако мы думаем, что им еще предстоит отыграть весь негатив. Суверенный сектор продемонстрировал падение цен в среднем на 16 б.п. На фоне сильного падения цен на нефть, которое составило почти 5%, более чем удивительно повел себя нефтегазовый сектор: в частности, выпуски Газпрома подорожали в среднем на 16 б.п. за счет роста самых длинных выпусков почти на 150 б.п. (сегодня им явно угрожают наибольшие потери), евробонды ЛУКОЙЛа вновь закрылись нейтрально, как и бумаги ТНК-ВР, тогда как выпуски НОВАТЭКа потеряли в цене в среднем лишь 5 б.п. В металлургическом секторе выпуски Евраз, снижавшиеся в ходе предыдущей торговой сессии, подорожали в среднем на 20 б.п., тогда как бумаги Северстали скорректировались вниз примерно на 10 б.п. Облигации банковского сектора продемонстрировали снижение в среднем на 10 б.п., исключением стали выпуски ВЭБ, подешевевшие в среднем на 15 б.п. Азиатские рынки в ходе утренней торговой сессии снизились уже примерно на 4%, фьючерсы на американские фондовые индексы ушли в минус. Ожидаем снижения котировок на открытии торгов в России.

*Ольга Стерина, [sterinaoa@uralsib.ru](mailto:sterinaoa@uralsib.ru)*

### Внутренний рынок

**ЦБ не преподнес сюрпризов.** Вчера все же состоялось столь давно ожидавшееся заседание ЦБ по вопросу денежно-кредитной политики, итоги которого оказались вполне предсказуемыми. Банк России сохранил ставку рефинансирования прежней на уровне 8,25%, оставив и другие ставки на текущих уровнях. В коммюнике регулятор отметил замедление инфляции относительно уровня годичной давности, что объясняется дефляцией в продовольственном секторе, которая по ряду позиций началась в нынешнем году раньше, чем обычно. Помимо этого, ЦБ указал на повышение ряда макроэкономических показателей по итогам июня, и с мнением о важности этого фактора нельзя не согласиться. В ближайшее время ожидания высокого урожая будут оказывать давление на цены в сторону снижения. В то же время мы хотели бы отметить, что кредитование населения набирает обороты и вкупе с наметившимся ростом реальных доходов населения создает предпосылки для повышения потребительского спроса, а значит, и новые инфляционные риски. На наш взгляд, в краткосрочной перспективе инфляция продолжит замедляться, и потому ЦБ пока

не будет поднимать ставки. Однако инфляционные риски сохраняются, так что мы подтверждаем наш прогноз годовой инфляции на уровне 9,2%, а также прогноз по ставке рефинансирования, которая, как мы ожидаем, вырастет до 9%.

**В ОФЗ продавцы.** Вчера на рынке госбумаг преобладал негативный настрой – в большинство бумаг вернулись продавцы, чему способствовал крайне негативный внешний фон, возникший в связи с опасениями относительно перспектив мировой экономики. Среднее падение цен составило 10 б.п., главными аутсайдерами стали ОФЗ 46017, которые потеряли в цене 35 б.п., и ОФЗ 26202, подешевевшие на 23 б.п. В ближайшее время негативный настрой может сохраниться, однако мы не ждем существенного подъема ставок. В частности, длинный конец кривой защищен от роста возможностью сделок РЕПО с ЦБ. Однако наклон кривой, который измеряемый как разница в доходности между пятилетними и 12-ти месячными ОФЗ, остается очень большим (более сильный наклон наблюдался лишь в 2005 г.), поэтому мы рекомендуем инвесторам воспользоваться этой возможностью для покупки бумаг на самом крутом отрезке кривой. Под это определение подпадают бумаги с дюрацией три-пять лет, которым мы и отдаем предпочтение.

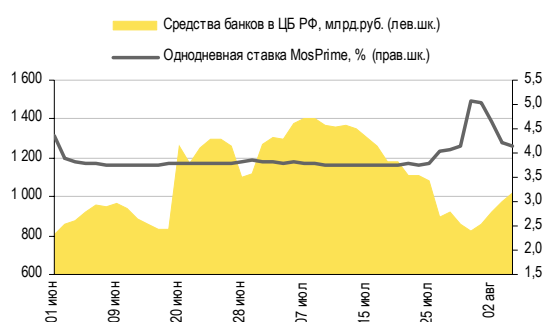
*Ольга Стерина, [sterinaoa@uralsib.ru](mailto:sterinaoa@uralsib.ru)*

## ДЕНЕЖНЫЙ РЫНОК

### Ликвидность на подъеме

Ликвидность продолжает увеличиваться на фоне отсутствия существенного оттока средств из банковской системы. Остатки на корсчетах кредитных учреждений в ЦБ сократились на 3,8 млрд руб. до 685,7 млрд руб., тогда как депозиты банков в ЦБ повысились на 28 млрд руб. до 356,7 млрд руб. Вчера ЦБ не удалось разместить ОБР ввиду отсутствия заявок. Аукционы репо также были признаны не состоявшимися, так как сейчас на фоне растущей ликвидности банкам не требуется дополнительных средств. Ставки МБК упали: индикативная ставка MosPrime по однодневным кредитам понизилась на 14 б.п. до 3,99%. Прочие ставки MosPrime потеряли 1–6 б.п. Сегодня и в начале следующей недели ожидается дальнейшее снижение ставок.

### Совокупные средства банков в ЦБ РФ, млрд руб., и однодневная ставка MosPrime, %



Источники: ЦБ РФ

### Международные резервы ЦБ РФ, млрд долл.



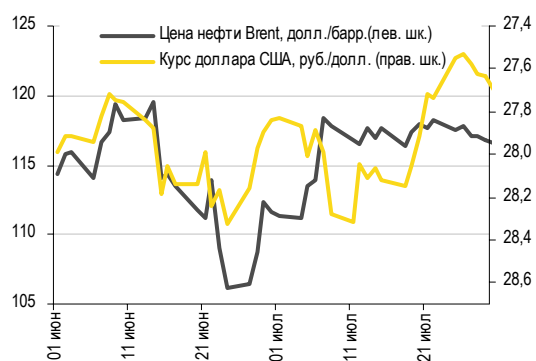
Источники: ЦБ РФ

По итогам вчерашней сессии на ММВБ рубль упал на 20 копеек против доллара до 28,08 руб./долл., но вырос против евро на 11 копеек до 39,75 руб./евро. Стоимость бивалютной корзины повысилась на 6 копеек до 33,33 руб. и достигла максимального уровня за последние три недели. Рынки акций находятся под давлением в связи с опасениями относительно восстановления мировой экономики, которые увели биржевые индексы глубоко в отрицательную зону. Сырьевые цены также демонстрируют резко негативную динамику: Brent рухнула на 5% до 107,4 долл./барр. и сегодня продолжает снижаться, торгуясь по 107,2 долл./барр. Нисходящая динамика по-прежнему наблюдается и в сентябрьском фьючерсе WTI, который накануне подешевел на 6,6% до 86 долл./барр. Индекс доллара вчера повысился на 1,6% и сегодня почти не меняется. Евро завершил вчерашнюю сессию на отметке 1,41 долл./евро (-1,5%), а сегодня немного подрастает. Иена вчера подешевела на 2,6% до 79 иены/долл. после интервенции со стороны Банка Японии, однако сегодня японская валюта возобновила рост и котируется по 78,5 иены/долл.

Сегодня внешние факторы и общий пессимизм участников рынка окажут давление на рубль, который, скорее всего, снизится против доллара до уровня 28,20–28,30 руб./долл.

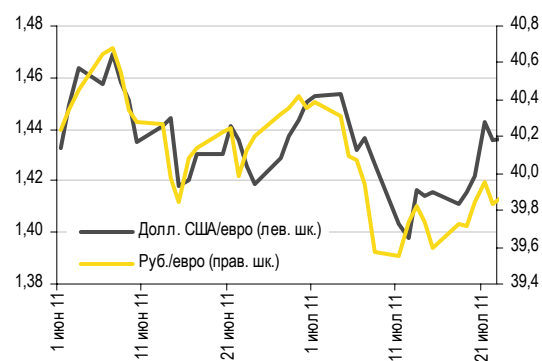
См. на следующей странице.

**Курс руб./долл.  
и цена барреля нефти Brent, долл.**



Источники: Bloomberg, ММВБ

**Курс евро относительно доллара США  
и рубля**



Источники: Bloomberg, ММВБ

Леонид Слипченко, [slipchenkola@uralsib.ru](mailto:slipchenkola@uralsib.ru)  
 Наталья Майорова, [mayorovang@uralsib.ru](mailto:mayorovang@uralsib.ru)  
 Наталия Березина, [berezinana@uralsib.ru](mailto:berezinana@uralsib.ru)

## НОВОСТИ ЭМИТЕНТОВ

**Банк «Ренессанс Кредит» (В/ВЗ/В)****Закрыта книга по выпуску серии БО-3**

**Купон 9,9%.** Банк Ренессанс Кредит (БРК) сообщил вчера о закрытии книги заявок по размещению выпуска биржевых облигаций объемом 3 млрд руб. Размещение бумаги на ММВБ назначено на сегодня, 5 августа. На фоне умеренного спроса ставка купона была установлена на уровне 9,9%, то есть на верхней границе диапазона, с которым проводился маркетинг.

**Коротко о главном.** Некоторое предубеждение, существующее на рынке в отношении имени «Ренессанс», определенно играет на руку разумным инвесторам, способным разобраться в сути вопроса. С фундаментальной точки зрения банк «Ренессанс Кредит» в настоящий момент не подвержен каким-либо особым рискам по сравнению с рыночными конкурентами с аналогичными рейтингами. Пройдя через тяжелый период кризиса 2009 г., банк разобрался с основной частью проблемных активов и возобновил увеличение кредитного портфеля в 2010 г., вернувшись на конец года к положительной чистой прибыли. Приток розничных депозитов позволил БРК диверсифицировать базу фондирования, чему в 2011 г. способствовало также привлечение кредита ЕБРР объемом 2,2 млрд руб. Дополнительную уверенность в кредитоспособности эмитента нам придает высокая достаточность его капитала, которая в конце 2010 г. составляла чуть менее 30%. Позитивные сдвиги в кредитном профиле банка были подтверждены агентствами S&P и Fitch, которые подняли рейтинги БРК на одну ступень после публикации отчетности по МСФО за 2010 г.

**Бумага очень интересна.** Одной из существенных задач, которые БРК ставил в ходе маркетинга, был уход от двузначных ставок купона, которые эмитент был вынужден предлагать ранее ввиду чересчур консервативного подхода к нему со стороны многих инвесторов. Эта задача была решена. Тем не менее при ставке 9,9% доходность выпуска КБРенКап-БО3 к двухлетней оферте составляет 10,14% годовых, что соответствует спреду в размере 450 б.п. к рублевым свопам. В то же время на рынке обращается выпуск КБРенКап-3 с доходностью порядка 9% и спредом, равным 415 б.п. Разница, правда, заключается в том, что старый выпуск находится в ломбардном списке ЦБ, а новый в него не попадает, однако для многих инвесторов «ломбардность» не является сейчас ключевым свойством, тогда как существенная премия в спреде полезна всегда. Да и с абсолютной точки зрения доходность 10% при рейтинге «В» является сейчас крайне редким предложением. Соответственно, мы рекомендуем покупать новый выпуск КБРенКап-БО3 после его выхода во вторичное обращение на ММВБ.

**Параллельно стоит подумать об НФК-БО1.** У выпуска КБРенКап-БО3 действительно немного конкурентов с точки зрения соотношения доходности и риска, однако об одном из них мы все же хотели бы упомянуть. Это любимая нами бумага НФК-БО1 (рейтинг В/ВЗ), которая после своего размещения торгуется чуть выше номинала с доходностью 9,8% на 14 месяцев, или спредом в размере 460 б.п. к рублевым свопам. У выпуска есть перспектива войти в список «А1» (впрочем, как и у КБРенКап-БО3), что обеспечивает этой относительно короткой бумаге еще и некоторый спекулятивный потенциал роста.

Публикации по теме:

25 июля 2011 г. Ренессанс Кредит – Отпрыск благородного семейства. Первичное размещение [http://www.uralsibcap.ru/products/download/110725\\_FI\\_RCCF\\_Primary.pdf?docid=11060&lang=ru](http://www.uralsibcap.ru/products/download/110725_FI_RCCF_Primary.pdf?docid=11060&lang=ru)

*Дмитрий Дудкин, CFA, dudkindi@uralsib.ru*

## Транснефть (ВВВ/Ваа1/-)

### Досрочное погашение кредита на сумму 10 млрд долл. маловероятно

**Транснефть может досрочно вернуть кредит Китаю...** Вчера в СМИ появилась информация о возможном расторжении кредитного договора между Банком развития Китая и Транснефтью. Напомним, что двадцатилетний кредит объемом 10 млрд долл. был выдан китайской стороной в обмен на предоставление компанией льготных условий по продаже нефти до 2030 г. Однако, по мнению Транснефти, покупатели в лице CNPC не полностью оплачивают поставленную нефть. По оценкам газеты «Коммерсант», текущая задолженность составляет порядка 50 млн долл. Компания выразила намерение добиваться выплаты этих денег в судебном порядке и ради этого даже готова пойти на досрочное погашение кредита.

**...однако вероятность реализации этого сценария минимальная.** Вариант с расторжением кредитного соглашения, безусловно, станет негативным моментом с точки зрения кредитного качества компании. При желании Транснефть может погасить этот кредит, так как полностью его использовать компания не успела – остатки денежных средств на балансе на конец 1 кв. 2011 г. составляли более 250 млрд руб. (около 9 млрд долл.), а недостающую сумму могут предоставить госбанки. Однако, учитывая то обстоятельство, что у компании достаточно давно наблюдается устойчиво отрицательный свободный денежный поток в связи с активной инвестиционной деятельностью и строительством трубопроводов, дальнейшая реализация текущих проектов потребует от Транснефти приступить к поискам замены этому кредиту. И, скорее всего, условия новых займов будут хуже, чем у китайского, как в части процентных ставок, так и в отношении сроков, что чревато существенным увеличением долговой нагрузки компании (Чистый долг/ЕБИТДА около 1,1 по итогам 1 кв. 2011 г.). Мы считаем, что сумма задолженности китайской стороны не адекватна цене расторжения кредитного соглашения и проблем с поиском покупателей на высвобождающиеся объемы нефти. Таким образом, Транснефть, на наш взгляд, вряд ли станет доводить дело до расторжения кредитного договора.

*Юрий Голбан, golbanyv@uralsib.ru*

## НЛМК (ВВВ-/Ва1/ВВВ-)

### Компания привлекла синдицированный кредит на сумму 400 млн евро

**Европейский дивизион НЛМК привлек новый синдицированный кредит.** Вчера стало известно, что европейский дивизион группы, NLMK Europe, привлек синдицированный кредит консорциума крупнейших банков в размере 400 млн евро, сроком на четыре года и с кредитной маржой на уровне 1,45%. Сделка была закрыта еще 18 июля. Привлеченные средства будут направлены на пополнение оборотного капитала и другие общекорпоративные цели NLMK Europe Sales, NLMK Coating и NLMK Verona Steel. По сообщению представителя банка – координатора сделки, кредит имеет целью рефинансировать четыре синдицированных кредита, предоставленных ранее для пополнения оборотных средств, а также ряд кредитных линий и увязан с двумя программами по дебиторской задолженности.

**Новость нейтральна для облигаций.** По нашему мнению, новость нейтральна для облигаций компаний. Наш прогноз по показателю ЕБИТДА НЛМК на конец года равен 3,1–3,5 млрд долл. Кроме того, по нашим ожиданиям, коэффициент Чистый долг/ЕБИТДА не превысит 1,0, даже после недавней консолидации активов СП с Dufenco. В настоящий момент облигации НЛМК – одна из наиболее консервативных ставок в секторе металлургии, и в целом мы считаем, что они справедливо оценены рынком. Между тем в последние дни заметна диспропорция – недооцененным выглядит выпуск БО-6, в то время как БО-5, напротив, кажется дорогим, однако это скорее связано с сильной волатильностью, возникшей на рынках в последние дни.

*Андрей Кулаков, CFA, FRM, kulakovan@uralsib.ru*

## КАЛЕНДАРЬ ПРЕДСТОЯЩИХ СОБЫТИЙ

### Долговой рынок

5 августа	Оферта Мираторг Финанс-1 (2,5 млрд руб.). Погашение Крайинвестбанк-1 (0,6 млрд руб.).
10 августа	Погашение ВТБ-2011 (750 млн CHF.).
11 августа	Оферта ВТБ-Лизинг Финанс-9 (5 млрд руб.). Оферта МОЭК-1 (6 млрд руб.). Погашение Самарская область-25003 (4,5 млрд руб.). Погашение Вестер-Финанс-1 (1,5 млрд руб.). Погашение Европлан-1 (2 млрд руб.). Погашение ХКФ Банк-2011 (450 млн долл.).
12 августа	Оферта Фортум-2 (5 млрд руб.).
16 августа	Оферта РТК-ЛИЗИНГ БО-1 (1,5 млрд руб.). Погашение М-Индустрия-1 (1 млрд руб.).
18 августа	Оферта Ростелеком-1 (2 млрд руб.).
22 августа	Погашение Натур Продукт – Инвест-3 (0,9 млрд руб.).
23 августа	Погашение АИЖК КО-2 (1 млрд руб.).
25 августа	Оферта Белон-Финанс-2 (2 млрд руб.).
26 августа	Оферта Медведь-Финанс БО-1 (1 млрд руб.).
29 августа	Погашение Калужская область-34002 (1,3 млрд руб.).
30 августа	Погашение Ростелеком-7 (3 млрд руб.). Погашение ОМЗ-5 (1,5 млрд руб.). Погашение ТГК-2, 1 (3,087 млрд руб.).
31 августа	Оферта Макромир-Финанс-1 (1 млрд руб.).
1 сентября	Оферта МРСК Юга-2 (6 млрд руб.). Оферта АМЕТ-финанс-1 (2 млрд руб.).
5 сентября	Погашение ТК Финанс-2 (1 млрд руб.).
6 сентября	Погашение Волгоградская область-34003 (1 млрд руб.). Погашение ЮНИМИЛК Финанс-1 (2 млрд руб.). Погашение МиГ-Финанс-2 (3 млрд руб.). Погашение МОЭСК-1 (6 млрд руб.).
7 сентября	Погашение МОИА-2 (3 млрд руб.). Погашение ЕБРР-3 (7,5 млрд руб.).
8 сентября	Оферта СБ Банк-3 (1,5 млрд руб.).

### Денежный рынок

10 августа	Погашение ОБР на сумму 15,5 млрд руб.
15 августа	Выплата страховых взносов
22 августа	Выплата 1/3 НДС за II кв. 2011 г.
24 августа	Банки должны вернуть Минфину 20 млрд руб.
25 августа	Выплата акцизов и НДС
29 августа	Выплата налога на прибыль



## КАЛЕНДАРЬ ОФЕРТ

Дата оферты	Выпуск	Объем выпуска, млн руб.	Цена оферты, %	Ставка предыдущег о купона, %	Новая ставка купона, %	Дата следующей оферты / погашения
05.08.11	Мираторг Финанс-1	2 500	100	11,0	6,0	2 августа 2012
11.08.11	ВТБ-Лизинг Финанс-9	5 000	100	6,65	7,0	5 февраля 2014
	МОЭК-1	6 000	100	9,0	6,35	25 июля 2013
12.08.11	ТГК-10-2	5 000	100	7,6	6,5	8 февраля 2012
16.08.11	РТК-ЛИЗИНГ БО-1	1 500	100	12,0	11,5	7 августа 2012
18.08.11	Ростелеком-1	1 500	100	9,5	-	-
25.08.11	Белон-Финанс-2	2 000	100	17,0	-	23 февраля 2012
26.08.11	Медведь-Финанс БО-1	1 000	100	14,0	-	-
31.08.11	Макромир-Финанс-1	1 000	100	7,75	-	-
01.09.11	МРСК Юга-2	6 000	100	17,5	-	-
	АМЕТ-финанс-1	2 000	100	8,5	8,5	22 августа 2013
08.09.11	СБ Банк-3	1 500	100	9,25	-	-
12.09.11	РЖД-13	15 000	100	10,0	-	-
	Элемент Лизинг-2	700	100	11,5	-	-
	ТехноНИКОЛЬ-Финанс-2	3 000	100	13,5	-	-
15.09.11	Сибирская Аграрная Группа-2	1 000	100	17,0	-	-
19.09.11	СИБУР Холдинг-2	30 000	100	13,5	-	-
20.09.11	ПЭБ Лизинг-3	500	100	14,0	-	-

## Рынок рублевых облигаций

Выпуск	Объем, млн	Купон, %	Дата			Месяцев до		Цена	Изм.	Торговый объем, шт (осн.+РПС)	Котировки		Доходность, %			Дюр, лет	Рейтинг F/M/S	Сектор
			купона	оферты	погаш	офрт	погаш				покупка	продажа	офрт	погаш	текущ			
<b>КОРПОРАТИВНЫЕ РУБЛЕВЫЕ ОБЛИГАЦИИ</b>																		
7Контин.02	7 000 R	8.75	15.12.11		14.06.12		10.5				95.07						торговля	
Абсолют 05	1 800 R	8.00	01.02.12	01.08.14		27.07.16	36.0	60.6								BB+/Ba3/	банки	
Авангард-03	1 500 R	8.00	11.11.11	11.05.12		10.05.13	9.0	21.5								/A3/BBB	финансы	
АИЖК 10об	6 000 R	8.05	15.08.11			15.11.18		88.7	100.98		99.20	102.75	8.03	2.01	3.60	/A3/BBB	финансы	
АИЖК 11об	10 000 R	8.20	15.09.11			15.09.20		111.0	100.60		99.22	101.99	7.32	2.06	4.40	/A3/BBB	финансы	
АИЖК 16об	10 000 R	8.25	15.09.11			15.09.21		123.2	100.15	-0.15	99.50	100.80	8.48	2.08	5.21	/A3/BBB	финансы	
АИЖК 17об	8 000 R	9.05	15.10.11			15.04.22		130.2	105.70		105.40	106.00	8.38	2.16	5.72	/A3/BBB	финансы	
АИЖК 18об	7 000 R	8.00	15.10.11	15.04.16		15.07.23	57.0	145.4	101.50		100.00	103.00	7.84	1.99	3.67	/A3/BBB	финансы	
АИЖК 20об	5 000 R	8.60	15.09.11			15.12.27		199.2	101.62		100.50	102.75	8.68	2.13	7.90	/A3/BBB	финансы	
АИЖК 4об	900 R	8.70	01.11.11			01.02.12		6.0	101.78		101.40	102.15	5.15	2.15	0.47	/A3/BBB	финансы	
АИЖК 5об	2 200 R	7.35	15.10.11			15.10.12		14.6	102.00		101.55	102.45	5.73	1.82	1.09	/A3/BBB	финансы	
АИЖК 6об	2 500 R	7.40	15.10.11			15.07.14		35.9	100.50		99.00	102.00	7.37	1.86	2.09	/A3/BBB	финансы	
АИЖК 7об	4 000 R	7.68	15.10.11			15.07.16		60.2	101.32		100.70	101.95	7.42	1.91	2.72	/A3/BBB	финансы	
АИЖК 8об	5 000 R	7.63	15.09.11	15.03.14		15.06.18	32.0	83.6	101.23		100.76	101.70	7.11	1.90	1.65	/A3/BBB	финансы	
АИЖК-А19	6 000 R	7.70	15.08.11	15.05.15		15.11.24	46.0	161.7				103.00				/A3/BBB	финансы	
АиФ-02	1 000 R	11.25	23.12.11	23.12.11		21.12.12	5.0	16.8	100.92	0.05	100.61	101.24	8.90	5.56	0.36		телеком	
АК БАРС-03	10 000 R	7.90	25.10.11			25.10.11		2.7	100.45		100.20	100.70		5.88	3.92	0.21	BB/Ba3/	банки
АК БАРС-04	5 000 R	8.25	18.10.11	24.04.12		15.10.13	9.0	26.8	101.35		101.00	101.70	6.17	4.06	0.66	BB/Ba3/	банки	
Акрон-2	3 500 R	14.05	22.09.11	26.09.11		19.09.13	2.0	25.9	101.11	0.01	101.07	101.15	5.17	6.93	0.14	B+/B1/	сырье	
Акрон-3	3 500 R	13.85	23.11.11	25.05.12		20.11.13	10.0	28.0	107.65	1.95	105.00	107.65	4.06	6.42	0.75	B+/B1/	сырье	
Акрон-4	3 750 R	7.95	29.11.11	29.05.14		18.05.21	34.0	119.2	100.40	-0.05	100.25	100.45	7.92	3.95	2.36		сырье	
Акрон-5	3 750 R	7.95	29.11.11	29.05.14		18.05.21	34.0	119.2	100.00	-0.35	100.25	100.45	8.09	3.96	2.36		сырье	
Алроса-20	3 000 R	8.95	27.09.11			23.06.15		47.3	105.30	0.07	58 513	105.23	105.55	7.57	2.12	3.08	BB-/Ba3/BB-	сырье
Алроса-21	8 000 R	8.25	22.09.11	25.06.13		18.06.15	23.0	47.1	102.90		102.60	102.91	6.71	2.00	1.65	BB-/Ba3/BB-	сырье	
Алроса-22	8 000 R	8.25	27.09.11	28.06.13		23.06.15	23.0	47.3	102.91	0.21	150 001	102.60	102.91	6.74	2.00	1.66	BB-/Ba3/BB-	сырье
Алроса-23	7 000 R	8.95	22.09.11			18.06.15		47.1	105.39	0.06		105.23	105.55	7.54	2.12	3.07	BB-/Ba3/BB-	сырье
Альфа-Банк-01	5 000 R	8.25	09.08.11	04.02.14		02.02.16	30.0	54.8									BB+/Ba1/BB-	банки
Апт3и6-2 об	2 000 R	18.00	06.09.11			05.06.12		10.2	101.19	0.06	66 301	101.15	101.19	16.11	4.43	0.38		торговля
Атомэнерг06	10 000 R	7.50	15.08.11			15.08.14		36.9	101.05	-0.01	5 000	99.90	101.25	7.10	7.42	2.46	//BBB-	энергетика
Аэрофлот БО-1	6 000 R	7.75	10.10.11			08.04.13		20.4	101.90		200 401	101.90	102.05	6.54	3.79	1.52	BB+/	транспорт
Аэрофлот БО-2	6 000 R	7.75	10.10.11			08.04.13		20.4	101.60	-0.30	60 000	101.00	102.20	6.73	3.80	1.52	BB+/	транспорт
Банк Санкт-Петербург	5 000 R	8.10	11.10.11	13.10.11		09.04.13	2.0	20.5	100.33	-0.02		100.25	100.41	6.13	4.03	0.18	/Ba3/	банки
Банк Санкт-Петербург	5 000 R	7.50	26.09.11	26.03.12		23.09.13	8.0	26.0	100.54	-0.22		100.45	100.62	6.73	3.72	0.59	/Ba3/	банки
Банк Санкт-Петербург	3 000 R	8.50	15.12.11	13.12.12		12.12.13	17.0	28.7	101.94		70 000	101.90	101.99	7.09	4.16	1.22	/Ba3/	банки
БанкМоск-2	10 000 R	7.55	05.08.11			01.02.13		18.2									BBB-/Ba2/	банки
Башнефть-01	15 000 R	12.50	20.12.11	21.12.12		13.12.16	17.0	65.3	107.50		4 410	107.26	107.50	6.76	5.80	1.22		сырье
Башнефть-02	15 000 R	12.50	20.12.11	21.12.12		13.12.16	17.0	65.3	107.50		3 000	101.70	107.71	6.76	5.80	1.22		сырье
Башнефть-03	20 000 R	12.50	20.12.11	21.12.12		13.12.16	17.0	65.3	107.50	-0.01	6 360	106.70	107.51	6.76	5.80	1.22		сырье
Белон 02	2 000 R	17.00	25.08.11			23.02.12		6.8	100.50		1	100.11	100.49	16.60	8.44	0.44		металлургия
Бинбанк-2	1 000 R	8.85	28.10.11	28.04.12		29.04.13	9.0	21.1				98.50					/B2/B-	банки
БКЕвразия1	5 000 R	8.40	28.12.11	27.06.16		20.06.18	60.0	83.7	102.25	0.55	1574 341	101.20	102.25	7.97	4.10	3.79		сырье
БНП Парижа-01	2 000 R	7.70	27.09.11			29.03.14		32.3	101.25		19 999	101.20	101.50	7.30	3.79	2.23	//BBB-	банки
ВБД ПП Зоб	5 000 R	7.45	31.08.11			27.02.13		19.1									/отозван/BB-	потреб. тов.
ВБД ПП БО-01	3 000 R	7.35	14.10.11	12.10.12		11.10.13	14.0	26.6									/отозван/BB-	потреб. тов.
ВБД ПП БО-02	3 000 R	7.35	14.10.11	12.10.12		11.10.13	14.0	26.6									/отозван/BB-	потреб. тов.
ВБД ПП БО-03	3 000 R	7.35	14.10.11	12.10.12		11.10.13	14.0	26.6									/отозван/BB-	потреб. тов.
ВБД ПП БО-06	5 000 R	7.90	29.12.11			27.06.13		23.1	101.50			100.00	103.00	7.16	3.88	1.67	/отозван/BB-	потреб. тов.
ВБД ПП БО-07	5 000 R	7.90	29.12.11			27.06.13		23.1									/отозван/BB-	потреб. тов.
ВБД ПП БО-08	5 000 R	7.35	14.10.11	12.10.12		11.10.13	14.0	26.6									/отозван/BB-	потреб. тов.
ВИА АИЖК А	9 440 R	8.50	15.09.11			15.03.40		348.4	102.90		50 000	102.65	102.90	8.40	2.08	10.22	/A3/	финансы
ВикторияФ-БО-01	2 000 R	8.00	16.08.11			12.02.13		18.6									/отозван//	торговля
ВК-Инвест1	10 000 R	9.25	20.01.12			19.07.13		23.8	104.91		78 096	101.01	105.75	6.64	4.40	1.72	/Ba3/BB-	телеком
ВК-Инвест3	10 000 R	7.40	10.01.12			08.07.14		35.6	100.53	-0.07	342 428	100.46	100.51	7.32	3.67	2.49	/Ba3/BB-	телеком
ВК-Инвест6	10 000 R	8.30	18.10.11			13.10.15		51.0	102.60	-0.23	90 022	102.40	102.79	7.71	4.03	3.30	/Ba3/BB-	телеком
ВК-Инвест7	10 000 R	8.30	18.10.11			13.10.15		51.0	102.55			102.25	102.85	7.72	4.04	3.30	/Ba3/BB-	телеком
Внешрб 01	1 500 R	9.00	16.11.11	21.11.11		14.11.12	4.0	15.6	93.02	-7.02		85.05	101.00	37.88	4.82	0.22	/B2/B	банки
Водоканал Спб-1	2 000 R	8.80	14.12.11			09.12.15		52.9	102.15	0.15	2 000	102.15	102.15	8.37	4.30	3.39		сервис
ВостЭксБО1	1 000 R	7.50	08.09.11			07.03.13		19.4				100.00					/B2/	банки
ВостЭксБО5	1 000 R	9.00	20.10.11	23.04.12		17.10.13	9.0	26.8	101.10	-0.02	10 086	101.00	101.20	7.38	4.44	0.65	/B2/	банки
ВТБ - 5 об	15 000 R	7.40	20.10.11			17.10.13		26.8	101.30	-0.10	37 002	101.40	102.90	6.93	1.82	1.92	BBB/Baa1/BBB	банки
ВТБ - 6 об	15 000 R	7.20	12.10.11	13.07.12		06.07.16	11.0	59.9	101.25	-0.19	439 076	100.00	101.44	5.91	1.77	0.86	BBB/Baa1/BBB	банки
ВТБ 24-1-ИП	15 000 R	9.70	14.09.11	20.12.11		10.12.14	5.0	40.8	101.38	-0.02	500	101.38		5.67	2.38	0.35	BBB/Baa1/BBB	банки
ВТБ БО-01	5 000 R	7.60	16.09.11			15.03.13		19.6										

## Рынок рублевых облигаций

Выпуск	Объем, млн	Купон, %	Дата			Месяцев до		Цена	Изм.	Торговый объем, шт (осн.+РПС)	Котировки		Доходность, %			Дюр, лет	Рейтинг F/M/S	Сектор
			купона	оферты	погаш	офрт	погаш				покупка	продажа	офрт	погаш	текущ			
<b>КОРПОРАТИВНЫЕ РУБЛЕВЫЕ ОБЛИГАЦИИ (продолжение)</b>																		
ГАЗПРОМ А11	5 000 R	13.75	27.12.11		24.06.14		35.2	119.75	-0.23	608 758	119.75	119.98		6.27	5.72	2.35	BBB/Baa1/BBB	сырье
ГАЗПРОМ А13	5 000 R	13.12	27.12.11		26.06.12		10.9	106.75		11 410	106.25	106.79		5.36	6.13	0.82	BBB/Baa1/BBB	сырье
ГАЗПРОМ А8	5 000 R	7.00	27.10.11		27.10.11		2.8	100.60		3	100.60	100.98		4.36	3.47	0.22	BBB/Baa1/BBB	сырье
ГАЗПРОМ А9	5 000 R	7.23	17.08.11		12.02.14		30.8	102.25	-1.25		101.00	103.50		6.35	3.53	2.15	BBB/Baa1/BBB	сырье
ГазпромБ 2	5 000 R	6.54	23.11.11		20.11.13		28.0										/Baa3/BB	банки
ГазпромБ 3	10 000 R	6.17	10.10.11		10.10.11		2.2										/Baa3/BB	банки
ГазпромБ 4	20 000 R	7.85	17.11.11		15.11.12		15.6										/Baa3/BB	банки
ГазпромБ 5	20 000 R	6.85	24.11.11		22.11.12		15.9										/Baa3/BB	банки
ГазпромБ БО-01	10 000 R	7.75	08.12.11		08.12.13		28.6	101.87	0.07	90 000	101.50	102.10		6.99	3.82	2.03	/Baa3/BB	банки
ГазпромБ БО-02	10 000 R	6.75	18.01.12	22.07.13	18.07.14	24.0	36.0	100.21	-0.04	452 002	100.18	100.29	6.71		3.40	1.75	/Baa3/BB	банки
Газпромнефть БО-5	10 000 R	7.15	11.10.11		09.04.13		20.5	101.40		1000 000	100.00	101.79		6.35	3.52	1.49	/Baa3/BBB	сырье
Газпромнефть БО-6	10 000 R	7.15	11.10.11		09.04.13		20.5	101.69		100 181	101.00	101.69		6.16	3.51	1.49	/Baa3/BBB	сырье
Газпромнефть-10	10 000 R	8.90	09.08.11	30.01.18	26.01.21	79.0	115.4										/Baa3/BBB	сырье
Газпромнефть-3	8 000 R	14.75	17.01.12	23.07.12	12.07.16	12.0	60.1	108.20		57 918	108.20	108.29	5.77		6.80	0.88	/Baa3/BBB	сырье
Газпромнефть-4	10 000 R	8.20	18.10.11	10.04.18	09.04.19	81.0	93.5	102.45	0.45	7 207	102.45	102.55	7.87		3.99	4.80	/Baa3/BBB	сырье
Газпромнефть-8	10 000 R	8.50	09.08.11		02.02.16		54.8										/Baa3/BBB	сырье
Газпромнефть-9	10 000 R	8.50	09.08.11	02.02.16	26.01.21	55.0	115.4										/Baa3/BBB	сырье
Главная дорога-03	8 000 R	5.00	21.11.11		30.10.28		209.9											транспорт
Глобэксбанк БО-01	5 000 R	8.30	16.08.11		16.02.13		18.7	101.45	-0.05	4 145	101.45	101.50		7.42	4.06	1.33	BB/BB-	банки
Глобэксбанк БО-02	5 000 R	8.10	22.01.12	25.01.12	22.07.13	6.0	23.9	100.84		50 001	100.25	100.79	6.23		4.05	0.45	BB/BB-	банки
Глобэксбанк БО-03	3 000 R	8.10	08.12.11	13.06.12	08.12.13	10.0	28.6	100.18			99.11	101.25	7.88		4.05	0.78	BB/BB-	банки
Глобэксбанк БО-04	3 000 R	6.95	01.02.12	03.08.12	01.08.14	12.0	36.4	100.05		191 001	100.01	100.30	6.98		3.50	0.92	BB/BB-	банки
Глобэксбанк БО-05	2 000 R	8.10	08.12.11	13.06.12	08.12.13	10.0	28.6					101.25					BB/BB-	банки
Глобэксбанк БО-06	2 000 R	6.95	01.02.12	03.08.12	01.08.14	12.0	36.4	100.10	0.00	100 000	100.00	100.19	6.93		3.50	0.92	BB/BB-	банки
Группа Разг. БО-09	2 000 R		26.11.37		15.12.11		4.4											с/х
ГСС 01	5 000 R	9.25	22.09.11	27.09.11	26.03.17	2.0	68.7										BB//	машиностр.
ГСС БО-01	3 000 R	8.25	23.12.11	23.12.11	20.12.13	5.0	29.0	100.40		20	100.30	100.60	7.28		4.10	0.36	BB//	машиностр.
ГСС БО-02	3 000 R	7.50	25.10.11	24.04.12	22.04.14	9.0	33.1										BB//	машиностр.
ГСС БО-03	3 000 R	8.25	25.10.11	23.04.13	22.04.14	21.0	33.1	100.85	-0.15	500	100.85	101.05	7.85		4.08	1.49	BB//	машиностр.
ГЭС 02	1 500 R	12.00	25.10.11		23.04.13		20.9											торговля
ДВТГ-Ф 02	5 000 R	7.75	19.01.12		18.07.13		23.8											транспорт
ДГК-01	5 000 R	7.75	09.09.11		08.03.13		19.4											энергетика
ДельтаКр-6	5 000 R	7.20	21.12.11	25.06.14	15.06.16	35.0	59.2	100.35	-0.10	250 000	100.30	100.40	7.14		3.58	2.47	/Baa1/	банки
ДжейЭфСиГ1	2 000 R	5.00	20.10.11		20.10.11		2.6										//отозван	торговля
ДМЦЕНТРоб1	1 150 R	8.50	06.12.11		26.05.15		46.4	99.45		230	99.45	99.85	8.86	4.31	3.02			торговля
ЕАБР-3	5 000 R	10.50	01.11.11	03.11.11	25.10.16	3.0	63.6	101.42			101.13	101.70	4.57	5.16	0.24	BBB/A3/BBB	банки	
ЕАБР-4	5 000 R	7.70	16.08.11	11.02.14	06.02.18	31.0	79.3	101.37		37 100	101.26	101.32	7.09	3.79	2.18	BBB/A3/BBB	банки	
ЕБРР 03обл	7 500 R	4.21	07.09.11		07.09.11		1.1	100.12			100.00	100.25		2.89	1.05	0.09	AAA/Aaa/AAA	банки
ЕБРР 04обл	3 000 R	4.21	15.09.11		12.06.14		34.8	100.50			100.00	101.00		4.09	1.04	2.59	AAA/Aaa/AAA	банки
ЕБРР 05обл	5 000 R	4.24	12.10.11		09.04.14		32.6	100.68			100.35	101.00		4.03	1.05	2.44	AAA/Aaa/AAA	банки
ЕБРР 09обл	1 000 R	0.50	16.06.12		15.06.16		59.2											банки
ЕвразХолдФ-1	10 000 R	9.25	23.09.11	22.03.13	13.03.20	20.0	104.8	103.75		151 490	103.75	103.99	6.89	4.44	1.41		BB-/B1/B	металлургия
ЕвразХолдФ-2	10 000 R	9.95	31.10.11	28.10.15	19.10.20	52.0	112.1	106.50	-0.03	56 600	106.00	106.55	8.25	4.66	3.23		BB-/B1/B	металлургия
ЕвразХолдФ-3	5 000 R	9.25	23.09.11	22.03.13	13.03.20	20.0	104.8	103.80		50 732	101.01	104.40	6.86	4.44	1.41		BB-/B1/B	металлургия
ЕвразХолдФ-4	5 000 R	9.95	31.10.11	28.10.15	19.10.20	52.0	112.1											металлургия
ЕвразХолдФ-5	5 000 R	8.40	08.12.11	06.06.16	27.05.21	59.0	119.4	100.00	-0.80	56 001	100.20		8.56	4.19	3.71		BB-/B1/B	металлургия
ЕвразХолдФ-7	15 000 R	8.40	06.12.11	06.06.16	25.05.21	59.0	119.4	100.00		317 099	100.00		8.55	4.19	3.71			металлургия
ЕвроХим-02	5 000 R	8.90	03.01.12	03.07.15	26.06.18	48.0	83.9	103.48			103.03	103.92	7.84	4.29	3.25		BB//BB	химия
ЕвроХим-03	5 000 R	8.25	23.11.11	18.11.15	14.11.18	52.0	88.6	101.95	0.45		101.60	102.30	7.72	4.04	3.51		BB//BB	химия
ЕЭСК-02	1 000 R	8.74	06.10.11		05.04.12		8.2											энергетика
Желдорил-2	2 500 R	12.00	20.10.11		19.04.12		8.6	100.15		300	100.01	100.15		12.06	5.98	0.61		финансы
Желдорил-3	2 000 R	13.00	21.09.11		19.09.12		13.7											финансы
ЗапСиб БО-01	2 000 R	9.75	23.12.11	27.12.12	20.06.14	17.0	35.0	100.50		20 000	100.00	100.50	9.45	4.84	1.22			банки
Зенит Зобл	3 000 R	8.10	09.11.11		09.11.11		3.2	100.65	0.05	1 855	100.55	100.60		5.63	4.01	0.25	V+/Baa3/	банки
Зенит 5обл	5 000 R	7.50	06.12.11	05.06.12	04.06.13	10.0	22.3	100.77	0.03	2 100	100.70	100.77	6.63	3.71	0.77	V+/Baa3/	банки	
Зенит 6обл	3 000 R	8.00	03.01.12	05.07.12	01.07.14	11.0	35.4	101.15	-0.15	2 000	101.15	101.30	6.74	3.94	0.84	V+/Baa3/	банки	
Зенит БО-01	5 000 R	7.10	07.10.11	07.04.12	07.04.13	8.0	20.4	100.50			100.45	100.55	6.41	3.54	0.62	V+/Baa3/	банки	
Зенит БО-02	5 000 R	7.75	22.09.11	26.09.12	22.09.13	14.0	26.0	100.92	-0.03	7 000	100.92	100.99	6.94	3.87	1.02	V+/Baa3/	банки	
Зенит БО-06	5 000 R	7.25	26.11.11	28.11.12	26.05.14	16.0	34.2	100.54	-0.08	164 001	100.40	100.45	6.92	3.64	1.19	V+/Baa3/	банки	
ЗСД-01	5 000 R	8.75	06.12.11	02.06.16	13.05.31	59.0	240.7	103.50		157 000	103.30	103.64	8.01	4.22	3.71			транспорт
ЗСД-02	5 000 R	8.75	06.12.11	02.06.16	13.05.31	59.0	240.7	103.30		76 812	103.30	103.80	8.06	4.22	3.71			транспорт
ИКС5Фин 01	9 000 R	7.95	03.01.12		01.07.14		35.4	100.60			100.20	101.00		7.86	3.94	2.45	//B+	торговля
ИКС5Фин 04	8 000 R	7.75	08.12.11	05.06.14	02.06.16	35.0	58.8	100.65		169	100.00	101.00</						

## Рынок рублевых облигаций

Выпуск	Объем, млн	Купон, %	Дата			Месяцев до		Цена	Изм.	Торговый объем, шт (осн.+РПС)	Котировки		Доходность, %			Дюр, лет	Рейтинг F/M/S	Сектор	
			купона	оферты	погаш	офрт	погаш				покупка	продажа	офрт	погаш	текущ				
<b>КОРПОРАТИВНЫЕ РУБЛЕВЫЕ ОБЛИГАЦИИ (продолжение)</b>																			
Колейка БО-02	3 000 R	9.00	04.10.11		01.10.13		26.3	102.40	0.02	30 100	102.40	102.55		8.01	2.19	1.83	//отозван	торговля	
Крайинвестбанк боб-1	1 500 R	9.25	19.10.11	19.10.12	19.04.14	15.0	33.0	100.20	0.15	10 000	100.05	100.20	9.25	4.63	1.05		банки		
КрЕврБ БО-01	5 000 R	8.10	27.10.11		27.04.14		33.2				100.10						/Ba3/	банки	
КрЕврБ-06	4 000 R	8.30	23.08.11	21.08.12	18.02.14	13.0	31.0	101.45		56 680	101.35	101.54	6.96	4.24	0.93		/Ba3/	банки	
КузбассэнергоФ-1	10 000 R	8.05	26.12.11	26.06.14	14.06.21	35.0	120.1	100.09	-0.29		100.00	100.18	8.15	4.01	2.42			энергетика	
КузбассэнергоФ-2	5 000 R	8.70	27.10.11	21.04.16	15.04.21	57.0	118.1	100.35	-0.14		100.20	100.50	8.79	4.32	3.57			энергетика	
КуйбАзот-4	2 000 R	8.60	13.10.11		07.04.16		56.9	101.05	0.30	14	100.70	100.90		8.49	4.24	3.55		химия	
ЛенСпецСМУ БО-2	2 000 R	14.50	25.08.11		23.05.13		21.9	108.75			107.50	110.00		6.91	3.32	1.02	//B	строительство	
ЛенСпецСМУ-1	2 000 R	16.00	14.09.11		07.12.12		16.4	106.85	-0.15	70	106.85	107.00		7.77	3.69	0.74	//B	строительство	
Ленэнерго02	3 000 R	8.54	27.01.12		27.01.12		5.9	101.55		1 000	101.25	101.54		5.31	4.19	0.46	/Ba2/	энергетика	
Ленэнерго3	3 000 R	8.02	19.10.11		18.04.12		8.6	101.46	0.06		101.40	101.52		5.95	3.94	0.65	/Ba2/	энергетика	
ЛОКОБанк 5	2 500 R	8.10	26.01.12	04.08.11	23.07.15	0.0	48.3	100.04	0.04	611 780	100.00	100.30	8.22	4.04	0.89		V-/B2/	банки	
ЛОКОБанк БО-01	2 500 R	8.50	11.08.11	09.02.12	06.02.14	6.0	30.6	100.35	-0.10		100.25	100.45	7.94	4.22	0.46		V-/B2/	банки	
ЛСР 02 обл	5 000 R	9.80	02.02.12	31.01.13	01.08.13	18.0	24.3	103.30		1 545	103.05	103.30	7.57	4.73	1.33		V/B2/	строительство	
ЛСР БО-01	1 500 R	10.50	27.12.11	02.07.12	25.06.13	11.0	23.0	102.85			102.75	102.95	7.14	5.09	0.83		V/B2/	строительство	
ЛСР БО-02	2 000 R	10.00	13.09.11		10.09.13		25.6	103.82	-0.02		103.75	103.90		8.14	4.80	1.74		V/B2/	строительство
ЛСР БО-03	2 000 R	9.50	22.09.11		20.03.14		32.0	102.81	-0.09	7 000	102.75	102.95		8.45	4.61	2.13		V/B2/	строительство
ЛСР БО-05	2 000 R	8.47	26.01.12		24.07.14		36.2	100.00	-0.20	200 000	99.95	100.20		8.65	4.22	2.47		V/B2/	строительство
ЛукойлЗобл	8 000 R	7.10	08.12.11		08.12.11		4.2	100.75	0.13	3 095	100.64	100.75		4.92	3.51	0.33		BBB-/Baa2/BBB-	сырье
Лукойл4обл	6 000 R	7.40	08.12.11		05.12.13		28.5	101.70	-0.40	81 580	101.70	102.09		6.71	3.63	2.03		BBB-/Baa2/BBB-	сырье
ЛукойлБ001	5 000 R	13.35	08.08.11		06.08.12		12.3											BBB-/Baa2/BBB-	сырье
ЛукойлБ002	5 000 R	13.35	08.08.11		06.08.12		12.3											BBB-/Baa2/BBB-	сырье
ЛукойлБ003	5 000 R	13.35	08.08.11		06.08.12		12.3											BBB-/Baa2/BBB-	сырье
ЛукойлБ004	5 000 R	13.35	08.08.11		06.08.12		12.3											BBB-/Baa2/BBB-	сырье
ЛукойлБ005	5 000 R	13.35	08.08.11		06.08.12		12.3											BBB-/Baa2/BBB-	сырье
ЛукойлБ006	5 000 R	9.20	15.12.11		13.12.12		16.6	102.30			100.21	104.38		7.52	4.48	1.21		BBB-/Baa2/BBB-	сырье
ЛукойлБ007	5 000 R	9.20	15.12.11		13.12.12		16.6	105.00		80 000	104.11	104.98		5.41	4.37	1.23		BBB-/Baa2/BBB-	сырье
Магнит БО-01	1 000 R	8.25	12.09.11		09.09.13		25.6	102.65		100 000				6.99	4.01	1.79			торговля
Магнит БО-02	1 000 R	8.25	12.09.11		09.09.13		25.6	102.60		60 000				7.01	4.01	1.79			торговля
Магнит БО-03	1 500 R	8.25	12.09.11		09.09.13		25.6	102.60		60 000				7.01	4.01	1.79			торговля
Магнит БО-04	2 000 R	8.25	12.09.11		09.09.13		25.6	101.50	-1.00		100.51	102.49		7.60	4.05	1.78			торговля
Магнит БО-05	5 000 R	8.00	02.09.11		28.02.14		31.3	100.95			100.05	101.85		7.73	3.95	2.14			торговля
Магнит БО-06	5 000 R	7.75	25.10.11		22.04.14		33.1	100.38			100.00	100.77		7.73	3.85	2.28			торговля
МагнитФ 02	5 000 R	8.20	23.09.11		23.03.12		7.7	100.96	-0.44		100.52	101.40		6.72	4.05	0.58			торговля
МастерБ-3	1 200 R	8.00	30.11.11		30.11.11		3.9											отозван//	банки
МБРР 02обл	3 000 R	7.00	29.09.11		28.03.13		20.1					100.10						V+/B1/	банки
МБРР 03обл	3 000 R	7.25	25.10.11	27.10.11	23.04.13	3.0	20.9	99.73			99.01	100.45	8.53		1.81	0.21		V+/B1/	банки
МБРР 04обл	5 000 R	6.00	01.09.11	01.03.12	27.02.14	7.0	31.3					100.10						V+/B1/	банки
МБРР 05обл	5 000 R	8.25	15.12.11	19.12.11	12.06.14	5.0	34.8	100.85		140 001	100.50	100.85	5.74		4.08	0.36		V+/B1/	банки
МДМ-Банк БО-01	5 000 R	12.75	01.12.11		29.11.12		16.1	107.50		380	107.30	107.50		6.83	5.91	1.16		BB/Baa2/B+	банки
МДМ-Банк БО-02	5 000 R	8.15	23.09.11		21.03.14		32.0	99.20	-1.90	13 175	99.00	111.15		8.67	4.10	2.16		BB/Baa2/B+	банки
МежПромБ-1	3 000 R		30.12.11		03.01.18		78.1											D/Caa2/D	банки
МетКомБО-1	1 500 R	8.70	02.02.12	06.02.13	02.08.14	18.0	36.5	100.04	-0.05		100.00	100.09	8.79		4.38	1.33			банки
Метсера-Ф1	1 500 R	9.00	23.11.11		23.05.12		9.8	99.75	-0.05	30	99.50	100.95		9.52	4.50	0.71			торговля
Мечел 13об	5 000 R	10.00	06.09.11	03.09.15	25.08.20	50.0	110.3	106.50	0.15	1	106.00		8.25	4.68	3.09		/B1/	металлургия	
Мечел 14об	5 000 R	10.00	06.09.11	03.09.15	25.08.20	50.0	110.3	107.00	0.70		106.00	108.00	8.10	4.66	3.10		/B1/	металлургия	
Мечел 15об	5 000 R	8.25	23.08.11	18.02.14	09.02.21	31.0	115.9	101.20	0.35	125 002	100.85	101.40	7.87	4.07	2.10		/B1/	металлургия	
Мечел 16об	5 000 R	8.25	23.08.11	18.02.14	09.02.21	31.0	115.9	101.35		100 000	100.85	101.40	7.80	4.06	2.10		/B1/	металлургия	
Мечел 17об	5 000 R	8.40	08.12.11	06.06.16	27.05.21	59.0	119.5	100.40	-0.40		99.80	101.00		8.45	4.17	3.72			металлургия
Мечел 18об	5 000 R	8.40	08.12.11	06.06.16	27.05.21	59.0	119.5	100.92			100.85	101.00	8.31	4.15	3.72			металлургия	
Мечел 2об	5 000 R	7.40	14.12.11		12.06.13		22.6	100.55	-0.10	101 170	100.46	100.55		7.20	3.67	1.64		/B1/	металлургия
Мечел 4об	5 000 R	19.00	27.10.11	30.07.12	21.07.16	12.0	60.4	112.18	-0.11	52 189	112.18	112.26	6.15	4.22	0.87		/B1/	металлургия	
Мечел 5об	5 000 R	12.50	18.10.11	18.10.12	09.10.18	15.0	87.4	107.20	0.30	3	106.90	107.20	6.36	2.91	1.07		/B1/	металлургия	
Мечел-19об	5 000 R	8.40	13.12.11	09.06.16	01.06.21	59.0	119.6	100.50		328 999	99.80	101.00	8.43	4.17	3.73			металлургия	
МечелБО-01	5 000 R	12.50	11.11.11	11.11.11	09.11.12	3.0	15.4	101.60	-0.22	300 002	101.71	101.99	6.47	6.14	0.26		/B1/	металлургия	
МечелБО-02	5 000 R	9.75	13.09.11		12.03.13		19.5	103.84	0.02	6	103.84	104.44		7.30	4.68	1.37		/B1/	металлургия
МечелБО-03	5 000 R	9.75	26.10.11		24.04.13		21.0	104.07	0.32		103.75	104.39		7.31	4.67	1.48		/B1/	металлургия
МИА-3об	1 500 R	7.25	25.08.11		24.02.12		6.8											/Ba2/	финансы
МИА-4об ип	2 000 R	7.35	06.10.11	18.10.12	01.10.15	15.0	50.6											/Ba2/	финансы
МИА-5об	2 000 R	7.90	20.10.11	18.07.13	17.07.14	24.0	35.9											/Ba2/	финансы
МиГ-Ф 02	3 000 R	0.10	06.09.11		06.09.11		1.1												машиностр.
Михоян-2об	2 000 R	13.50	11.08.1																

## Рынок рублевых облигаций

Выпуск	Объем, млн	Купон, %	Дата			Месяцев до		Цена	Изм.	Торговый объем, шт (осн.+РПС)	Котировки		Доходность, %			Дюр, лет	Рейтинг F/M/S	Сектор
			купона	оферты	погаш	офрт	погаш				покупка	продажа	офрт	погаш	текущ			
<b>КОРПОРАТИВНЫЕ РУБЛЕВЫЕ ОБЛИГАЦИИ (продолжение)</b>																		
МойБанк 5	5 000 R	10.00	20.10.11	19.04.12	16.04.15	9.0	45.0				102.10					/B3/	банки	
Москомб-3	5 000 R	10.00	14.12.11		12.06.13		22.6									B-/	банки	
МОСМАРТФ 1	2 000 R	0.01	13.10.11	19.10.11	12.04.12	3.0	8.4			2.00							торговля	
МособгазФ2	3 000 R	9.25	24.12.11		24.06.12		10.8	99.20	-0.05	950	99.13	99.30		10.45	4.65	0.79	сервис	
МострАвтФ1	7 500 R	11.80	20.12.11		18.12.12		16.7									//CC	транспорт	
Мосэнерго1	5 000 R	12.50	13.09.11		13.09.11		1.3	100.72		24 620	100.63	100.83		5.76	6.19	0.10	энергетика	
Мосэнерго2	5 000 R	7.65	25.08.11	01.03.12	18.02.16	7.0	55.3	101.30		550	101.00	101.46	5.14	3.77	0.53	//BB	энергетика	
Мосэнерго3	5 000 R	10.25	02.12.11	06.12.12	28.11.14	16.0	40.4	105.80		1 028	103.00	105.80	5.65		4.83	1.20	//BB	
МОЭК-01	3 500 R	6.35	27.10.11	11.08.11	25.07.13	0.0	24.0									BB+/BB	энергетика	
МОЭК-01	6 000 R	8.05	06.09.11		06.09.11		1.1	100.24	-0.06	9 920	100.24	100.28		5.34	4.00	0.09		
МРСК Ур.01	1 000 R	8.60	22.11.11		22.05.12		9.7				90.00						энергетика	
МРСК Юга 2	6 000 R	17.50	30.08.11	01.09.11	26.08.14	1.0	37.3	100.90	0.15	76 704	100.74	100.85	4.28		8.65	0.07		
МТС 01	10 000 R	7.00	20.10.11		17.10.13		26.8	99.78			99.55	100.00		7.23	3.50	1.90	BB+/Ba2/BB	
МТС 02	10 000 R	7.75	25.10.11		20.10.15		51.3	101.15	-0.20	125 050	100.60	101.00		7.56	3.82	3.35	BB+/Ba2/BB	
МТС 03	4 000 R	8.00	20.12.11	20.06.13	12.06.18	23.0	83.5				100.10						BB+/Ba2/BB	
МТС 04	15 000 R	7.60	15.05.12		13.05.14		33.8	101.29	-0.01	412 757	101.29	101.38		7.06	7.48	2.40	BB+/Ba2/BB	
МТС 05	15 000 R	14.25	24.07.12	26.07.12	19.07.16	12.0	60.4	107.75	0.05	128 522	107.51	107.75	5.79		13.19	0.92	BB+/Ba2/BB	
МТС 07	10 000 R	8.70	15.11.11		07.11.17		76.2	104.19		1	103.79	104.19		7.99	4.16	4.54	BB+/Ba2/BB	
МТС 08	15 000 R	8.15	15.11.11	12.11.15	03.11.20	52.0	112.6	102.30	-0.01	3 464	102.30	102.65	7.64		3.97	3.38	BB+/Ba2/BB	
НацКал-БО-03	500 R	8.20	26.12.11		23.06.14		35.1	100.00			99.25	100.74		8.36	4.09	2.41		
НацКал-БО-04	500 R	8.20	26.12.11		23.06.14		35.1	100.00			99.25	100.74		8.36	4.09	2.41		
НацСтандарт-01	1 500 R	10.00	08.09.11	09.03.12	11.03.14	7.0	31.7	100.65	-0.05	406	100.50	100.70	9.02		4.98	0.53		
НК Альянс БО-01	5 000 R	9.25	09.08.11		04.02.14		30.5										B//B+	
НК Альянс-01	3 000 R	14.00	14.09.11		14.09.11		1.4	100.76			100.03	101.50		6.98	6.93	0.10	B//B+	
НК Альянс-03	5 000 R	9.75	31.01.12	02.08.13	21.07.20	24.0	109.1	103.55		600 000	103.10		7.91		4.70	1.73	B//B+	
НК Альянс-04	5 000 R	8.85	13.12.11	10.06.16	01.06.21	59.0	119.6											
НК Альянс-06	5 000 R	8.85	16.12.11	15.06.16	04.12.20	59.0	113.7											
НКНХ-04 об	1 500 R	10.00	26.09.11		26.03.12		7.8				90.06						B/Ba3/	
НЛМК-БО-01	5 000 R	9.75	06.12.11		04.12.12		16.3	104.75			104.50	105.00		6.08	4.64	1.20	BB+/Ba1/BBB-	
НЛМК-БО-05	10 000 R	10.75	01.11.11		30.10.12		15.1	105.85	-0.05		105.75	105.95		5.86	5.06	1.10	BB+/Ba1/BBB-	
НЛМК-БО-06	10 000 R	7.75	06.09.11		05.03.13		19.3	102.45		1950 000	102.20	102.45		6.19	3.77	1.39	BB+/Ba1/BBB-	
НОВАТЭК БО-1	10 000 R	7.50	27.12.11		25.06.13		23.0	101.75	-0.45	736 655	101.25	102.10		6.60	3.68	1.68	BBB-/Ba2/BBB-	
Новикомбанк-01	2 000 R	9.00	24.11.11	25.05.12	25.11.13	10.0	28.1	101.05			100.85	101.25	7.75		4.46	0.73	/B2/	
Новикомбанк-БО-01	3 000 R	8.50	07.01.12	07.07.13	07.07.14	23.0	35.6	99.99	0.13	27 780	99.86	100.00	8.68		4.28	1.66	/B2/	
НОМОС 11в	5 000 R	7.40	04.01.12	09.07.12	02.07.14	11.0	35.4	100.85			100.55	101.15	6.43		3.66	0.86	BB-/Ba3/	
НОМОС 12в	5 000 R	8.50	24.08.11	28.08.13	28.08.17	25.0	73.9	102.70	-0.31		102.65	102.74	7.17		4.15	1.75	BB-/Ba3/	
НОМОС 9в	5 000 R	6.25	16.12.11	15.06.12	14.06.13	11.0	22.7	99.88	-0.02		99.80	99.96	6.48		3.12	0.80	BB-/Ba3/	
НОМОС БО-01	5 000 R	7.00	24.08.11	24.02.12	24.02.14	7.0	31.2	100.55			100.40	100.70	6.06		3.45	0.51	BB-/Ba3/	
НорНильяль БО-03	15 000 R	7.00	31.01.12		30.07.13		24.2	101.22	0.07	151 350	101.15	101.34		6.44	3.45	1.78	BBB-/Baa2/BBB-	
НПК-1	3 000 R	9.25	14.10.11		10.07.15		47.9	102.75	-0.35		102.00	103.50		8.06	2.24	1.80		
НС-фин.-БО-01	2 000 R	10.50	04.11.11		02.05.14		33.4				103.05							
НФК-БО-01	2 000 R	10.00	15.10.11		15.04.14		32.8	100.50		47 999	100.46	100.55		10.03	4.99	2.15	/B2/B-	
ОАК-01	46 280 R	8.00	13.09.11		17.03.20		104.9											
ОбКондФ-01	3 000 R	10.75	16.11.11		16.05.12		9.5										B//	
ОбКондФ-02	3 000 R	10.50	19.10.11	22.11.11	17.04.13	4.0	20.7										B//	
Оборонпром-01	21 091 R	8.00	21.10.11		24.04.20		106.2											
ОГК-3 об	3 000 R	7.50	09.12.11		09.12.11		4.2											
ОГК-5 БО-15	4 000 R	7.50	20.12.11	21.06.12	18.06.13	11.0	22.8	101.40		7 735	101.26	101.40	5.88		3.69	0.82	/Ba3/	
ОГК-5 БО-18	5 000 R	7.10	28.12.11		25.06.14		35.2	100.22			100.00	100.45		7.13	3.53	2.47		
ОГК-5 об-1	5 000 R	12.25	29.09.11		29.09.11		1.9	100.72			100.20	101.24		7.42	6.06	0.14	/Ba3/	
ОГК-6 01об	5 000 R	7.25	20.10.11		19.04.12		8.6	100.98	-0.12	1 000	100.85	101.24		5.89	3.58	0.65		
ОМЗ - 6 об	1 600 R	13.00	02.12.11	02.12.11	31.05.13	4.0	22.2				99.01						/B-	
ОМЗ-5 об	1 500 R	13.00	30.08.11		30.08.11		0.9	100.24			100.01	100.48		9.43	6.47	0.06	/B-	
ОТП Банк-02	2 500 R	8.25	27.09.11		25.03.14		32.1	101.15	0.09	1 800	101.15	101.19		7.90	4.07	2.19	BB/Ba1/	
ОТП Банк-БО-01	5 000 R	7.95	31.01.12		29.07.14		36.3	100.14	-0.06	87 692	100.02	100.19		8.05	3.96	2.51	BB/Ba1/	
Парнас-М 2	1 000 R	9.50	18.08.11		17.11.11		3.5											
Первобанк БО-01	1 500 R	8.10	26.10.11	25.04.12	24.04.13	9.0	21.0	100.25			100.15	100.35	7.86		4.03	0.66	/B3/	
Первобанк БО-02	1 500 R	8.50	13.10.11		10.04.14		32.7	99.97	-0.02	2 600	99.93	99.99		8.68	4.24	2.20	/B3/	
Петрокомб5	5 000 R	12.75	19.12.11	19.12.12	21.12.14	17.0	41.2	108.21			108.05	108.37	6.52		5.91	1.21	/Ba3/B+	
Петрокомб6	3 000 R	7.75	22.08.11		22.08.12		12.8				101.50						/Ba3/B+	
Петрокомб7	3 000 R	7.00	22.08.11		22.08.12		12.8										/Ba3/B+	
Почта-01	7 000 R	8.25	27.09.11	25.03.14	22.03.16	32.0	56.4	101.40		95	101.40	101.50	7.80		4.06	2.19		
ПромсвБ БО-03	5 000 R	8.60	09.08.11		04.02.14		30.5										BB-/Ba2/отозван	
ПромсвБ-05	4 500 R	7.75	18.11.11		18.05.12		9.6			19 000		101.40					BB-/Ba2/отозван	
ПромсвБ-06	5 000 R	8.25	08.12.11		17.06.13		22.8	101.70		100 010	100.66	101.70		7.24	4.04	1.64		
ПромТр02об	3 000 R	0.01	18.10.11		18.10.11		2.5	100.50			96.00	105.00		-2.39	0.00	0.21		
ПромТр03об	5 000 R	11.25	25.01.12		24.07.13		24.0	95.37	-0.63	1	95.50	96.90		14.50	5.88	1.58		

## Рынок рублевых облигаций

Выпуск	Объем, млн	Купон, %	Дата			Месяцев до		Цена	Изм.	Торговый объем, шт (осн.+РПС)	Котировки		Доходность, %			Дюр, лет	Рейтинг F/M/S	Сектор
			купона	оферты	погаш	офрт	погаш				покупка	продажа	офрт	погаш	текущ			
<b>КОРПОРАТИВНЫЕ РУБЛЕВЫЕ ОБЛИГАЦИИ (продолжение)</b>																		
РЖД-10обл	15 000 R	15.00	08.09.11		06.03.14	31.5	120.50	-0.05	188 734	120.29	120.65		6.39	6.21	2.04	BBB/Baa1/BBB	транспорт	
РЖД-11обл	15 000 R	7.80	23.11.11		18.11.15	52.2	101.51	-0.59	1	101.95	102.10		7.52	3.83	3.42	BBB/Baa1/BBB	транспорт	
РЖД-12обл	15 000 R	14.90	24.11.11	28.11.11	16.05.19	4.0	94.7	-0.05	343	103.04	103.35	4.63	7.21	0.30	BBB/Baa1/BBB	транспорт		
РЖД-13обл	15 000 R	10.00	08.09.11		06.03.14	31.5	100.48	0.17		100.35	100.60		10.02	4.96	2.05	BBB/Baa1/BBB	транспорт	
РЖД-14обл	15 000 R	9.75	11.10.11		07.04.15	44.7	103.01	0.12	259	103.01	103.10		8.96	4.72	2.84	BBB/Baa1/BBB	транспорт	
РЖД-15обл	15 000 R	10.50	26.12.11	26.12.12	20.06.16	17.0	59.4	0.08		106.08	106.24	5.88	4.93	1.25	BBB/Baa1/BBB	транспорт		
РЖД-16обл	15 000 R	7.90	12.12.11	06.06.16	05.06.17	59.0	71.1	-0.05	130 350	101.90	102.00	7.55	3.86	3.80	BBB/Baa1/BBB	транспорт		
РЖД-17обл	15 000 R	10.80	23.01.12	24.07.13	16.07.18	24.0	84.6	0.08		108.57	108.90	6.10	4.95	1.73	BBB/Baa1/BBB	транспорт		
РЖД-18обл	15 000 R	11.00	23.01.12	23.07.14	15.07.19	36.0	96.7	0.17		113.36	113.70	6.03	4.83	2.48	BBB/Baa1/BBB	транспорт		
РЖД-19обл	15 000 R	8.15	23.01.12	16.07.18	08.07.24	85.0	157.4	-0.03		100.70	101.17	8.13	4.03	5.03	BBB/Baa1/BBB	транспорт		
РЖД-23обл	15 000 R	9.00	02.02.12	05.02.15	16.01.25	43.0	163.8	0.06	50 003	106.13	106.45	6.99	4.22	2.90	BBB/Baa1/BBB	транспорт		
РК Казначей-01	3 000 R	10.50	25.11.11	23.11.12	20.11.15	16.0	52.3						8.75			В/В1/	банки	
РМК-финанс-03	3 000 R	10.40	20.12.11	17.12.13	15.12.15	29.0	53.1	103.85		50 100	103.75	104.05		4.99	1.97		сырьё	
РМК-финанс-04	5 000 R	9.00	08.12.11	10.06.14	02.06.16	35.0	58.8	100.75	311 071	100.55	100.85	8.84	4.46	2.34		сырьё		
Росбанк БО-01	5 000 R	7.40	23.12.11	27.06.12	21.06.13	11.0	22.9	101.57	70 300	101.57	101.62	5.59	3.65	0.83	BBB+/Baa3/BB+	банки		
Росбанк БО-02	5 000 R	8.00	08.01.12		08.07.13	23.5	102.70	0.15	30 001	102.65	102.72		6.59	3.93	1.71	BBB+/Baa3/BB+	банки	
Росбанк-А3	5 000 R	6.90	05.11.11		06.11.13	27.5				100.05						BBB+/Baa3/BB+	банки	
Росбанк-А5	5 000 R	7.40	05.11.11		07.11.14	39.7				100.00						BBB+/Baa3/BB+	банки	
Росгосстрах-1	4 000 R	10.00	19.01.12	23.07.12	16.07.15	12.0	48.1	101.46	-0.29	101.06	101.86	8.46	4.91	0.87		финансы		
Росгосстрах-2	5 000 R	10.50	10.11.11	12.11.12	02.11.17	16.0	76.1	101.36	-1.33	100.02	102.69	9.46	5.17	1.10		финансы		
РосДорБанк-1	1 050 R	10.50	08.12.11	08.12.11	09.12.13	4.0	28.6	100.60	0.45	500	100.01	100.50	8.66	5.23	0.33		банки	
Роснано-1	8 000 R	8.90	28.12.11		20.12.17	77.7										финансы		
Роснано-2	10 000 R	8.90	28.12.11		20.12.17	77.7										финансы		
Роснано-3	15 000 R	8.90	28.12.11		20.12.17	77.7										финансы		
Россельб 10	5 000 R	9.00	10.08.11	10.02.13	29.01.20	19.0	103.3	104.04		103.99	104.09	6.21	4.31	1.32	BBB/Baa1/	банки		
Россельб 11	5 000 R	9.00	11.08.11	11.02.13	30.01.20	19.0	103.4	104.17		8 701	103.95	104.16	6.13	4.31	1.32	BBB/Baa1/	банки	
Россельб 12	5 000 R	7.70	12.01.12	13.07.15	01.07.21	48.0	120.6	101.40	-0.04	924 501	100.62	102.45	7.40	3.79	3.22	BBB/Baa1/	банки	
Россельб 13	5 000 R	7.70	13.01.12	14.07.15	02.07.21	48.0	120.7	101.40	-0.10	856 002	101.35	102.47	7.40	3.79	3.23	BBB/Baa1/	банки	
Россельб 14	10 000 R	7.70	10.01.12	09.07.15	29.06.21	48.0	120.6	101.50	0.06	1484 489	100.60	102.42	7.37	3.78	3.22	BBB/Baa1/	банки	
Россельб 3	10 000 R	9.25	18.08.11	17.02.14	09.02.17	31.0	67.2	105.50		100 002	105.50	105.80	6.93	4.37	2.10	BBB/Baa1/	банки	
Россельб 4	10 000 R	11.50	05.10.11	07.10.11	27.09.17	2.0	74.9									BBB/Baa1/	банки	
Россельб 5	10 000 R	13.50	06.12.11	08.12.11	27.11.18	4.0	89.1			99.50						BBB/Baa1/	банки	
Россельб 6	5 000 R	7.80	19.08.11	17.08.14	09.02.18	37.0	79.4									BBB/Baa1/	банки	
Россельб 7	5 000 R	6.85	13.12.11	11.06.13	05.06.18	23.0	83.2	100.65		60 000	100.40		6.57	3.39	1.65	BBB/Baa1/	банки	
Россельб 8	5 000 R	10.10	24.11.11	26.11.12	14.11.19	16.0	100.8	105.19	0.09	2 100	104.96	105.19	5.93	4.79	1.18	BBB/Baa1/	банки	
Россельб 9	5 000 R	10.10	24.11.11	26.11.12	14.11.19	16.0	100.8	105.12		104.95	105.30	5.98	4.79	1.18	BBB/Baa1/	банки		
Россельб БО-01	5 000 R	7.20	31.08.11	31.08.12	28.08.13	13.0	25.2	101.40	0.10	159 009	101.30		5.88	3.54	0.97	BBB/Baa1/	банки	
Россельб БО-05	10 000 R	7.20	31.08.11	31.08.12	28.08.13	13.0	25.2		50 000	101.30						BBB/Baa1/	банки	
Россельб БО-06	10 000 R	6.60	01.11.11	04.05.12	29.10.13	9.0	27.2	100.58		100.50	100.65	5.80	3.27	0.69	BBB/Baa1/	банки		
Ростелеком-01	3 000 R	9.50	11.08.11	11.08.11	08.08.13	0.0	24.5									BB+/BB-	телеком	
Ростелеком-02	2 000 R	10.50	17.11.11		17.11.11		3.5									BB+/BB-	телеком	
Ростелеком-03	3 000 R	8.50	13.09.11		13.03.12		7.4									BB+/BB-	телеком	
Ростелеком-04	2 000 R	7.50	05.10.11		03.04.13		20.3			100.64						BB+/BB-	телеком	
Ростелеком-05	2 000 R	7.60	30.11.11		30.05.12		10.0									BB+/BB-	телеком	
Ростелеком-06	2 000 R	7.80	30.11.11		30.05.12		10.0									BB+/BB-	телеком	
Ростелеком-07	3 000 R	9.30	30.08.11		30.08.11		0.9			100.03						BB+/BB-	телеком	
Ростелеком-08	3 000 R	6.65	06.09.11		03.09.13		25.4									BB+/BB-	телеком	
Ростелеком-09	2 000 R	8.10	08.09.11		08.12.11		4.2									BB+/BB-	телеком	
Ростелеком-10	2 000 R	6.31	23.08.11		21.05.13		21.9									BB+/BB-	телеком	
Ростелеком-11	3 000 R	11.70	02.11.11	09.08.11	24.07.19	0.0	97.0	106.07	0.07	4 741	106.00	106.08		2.75		BB+/BB-	телеком	
Ростелеком-13	2 000 R	11.00	19.10.11	21.10.11	17.10.12	3.0	14.7									BB+/BB-	телеком	
Ростелеком-14	1 000 R	11.40	20.10.11		18.10.12		14.7	101.50	0.50	904	101.20	102.00	10.45	2.80	1.03	BB+/BB-	телеком	
РСГ-Финанс 01	3 000 R	10.75	21.09.11	25.12.12	18.06.14	17.0	35.0	100.15	0.05	96 464	100.13	100.15	10.93	2.68	1.17		финансы	
РТК-Лизинг БО-01	1 500 R	12.00	09.08.11	16.08.11	06.08.13	0.0	24.4									финансы		
Русал Братск-7	15 000 R	8.30	01.09.11		22.02.18		79.8	100.35	-0.10	81 101	100.35	100.40		8.40	4.12	4.63		Металлургия
Русал Братск-8	15 000 R	8.50	17.10.11	13.04.15	05.04.21	45.0	117.7	100.00		52 202	99.80	100.10	8.67	4.24	2.92		Металлургия	
РусГидро-01	10 000 R	8.00	24.10.11	18.04.16	12.04.21	57.0	118.0	102.30		270 960	100.00	102.38	7.54	3.90	3.67	/Baa3/BBB-	энергетика	
РусГидро-02	10 000 R	8.00	24.10.11	18.04.16	12.04.21	57.0	118.0	102.30		20 000	101.10	102.38	7.54	3.90	3.67	/Baa3/BBB-	энергетика	
РусМоре об	2 000 R	12.00	15.09.11		14.06.12		10.5	101.50		97	101.35	101.50		10.55	2.95	0.74		потреб. тов.
РусСтанд-7	5 000 R	7.50	20.09.11		20.09.11		1.6	100.26	0.08		100.12	100.40		5.45	3.73	0.12		банки
РусСтанд-8	5 000 R	7.75	14.10.11		13.04.12		8.4	100.76	-0.06		100.70	100.83		6.69	3.84	0.63		банки
Русфинанс10	2 000 R	7.90	15.11.11	19.11.13	10.11.15	28.0	52.0									/Baa2/BB+	банки	
Русфинанс11	2 000 R	7.90	16.11.11	20.11.13	11.11.15	28.0	52.0									/Baa2/BB+	банки	
Русфинанс8	2 000 R	7.70	19.09.11	17.09.12	14.09.15	14.0	50.1	101.55	0.03	7 000	101.30	101.65	6.34	3.78	1.01	/Baa2/BB+	банки	
Русфинанс9	2 000 R	7.70	20.09.11	18.09.12	15.09.15	14.0	50.1				101.							

## Рынок рублевых облигаций

Выпуск	Объем, млн	Купон, %	Дата			Месяцев до		Цена	Изм.	Торговый объем, шт (осн.+РПС)	Котировки		Доходность, %			Дюр, лет	Рейтинг F/M/S	Сектор
			купона	оферты	погаш	офрт	погаш				покупка	продажа	офрт	погаш	текущ			
<b>КОРПОРАТИВНЫЕ РУБЛЕВЫЕ ОБЛИГАЦИИ (продолжение)</b>																		
СистГалс 2	2 000 R	8.50	18.10.11		15.04.14		32.8									отозван//	строительство	
Система-01	6 000 R	9.75	08.09.11		07.03.13		19.4	104.45	-0.30	21	104.45	105.00		6.86	4.66	1.37	ВВ-/Вa3/ВВ	телеком
Система-02	20 000 R	14.75	16.08.11	14.08.12	12.08.14	13.0	36.8	108.79	0.02	14 501	108.60	108.79	5.91	6.76	0.88	ВВ-/Вa3/ВВ	телеком	
Система-03	19 000 R	12.50	01.12.11	04.12.12	24.11.16	16.0	64.6	107.80	-0.55		107.00	108.60	6.29	5.78	1.18	ВВ-/Вa3/ВВ	телеком	
Система-04	19 500 R	7.65	20.09.11		15.03.16		56.2	101.90	-0.10	2 499	101.46	101.95		6.83	3.74	1.92	ВВ-/Вa3/ВВ	телеком
Ситроникс БО-1	2 000 R	11.50	20.12.11	26.06.12	18.06.13	11.0	22.8	101.00		700	100.51	101.44	10.58	5.80	0.78	В-/В3/	телеком	
Ситроникс БО-2	3 000 R	10.75	10.10.11	15.10.12	07.10.13	15.0	26.5	100.70	-0.30	59	100.61	100.70	10.17	5.32	1.02	В-/В3/	телеком	
СКБ-банк БО-03	3 000 R	9.15	29.11.11	29.05.12	26.11.13	10.0	28.2	101.12	-0.03	39 000	100.95	101.12	7.84	4.51	0.74	В/В2/	банки	
СКБ-банк БО-04	2 000 R	9.80	07.12.11	12.12.11	05.06.13	4.0	22.4	100.88			100.75	101.00	6.97	4.84	0.33	В/В2/	банки	
СКБ-банк БО-05	2 000 R	8.25	13.10.11	11.10.12	10.04.14	14.0	32.7	100.09		494	100.09	100.12	8.32	4.11	1.04	В/В2/	банки	
СКБ-банк БО-06	2 000 R	8.50	10.01.12	12.07.13	08.07.14	24.0	35.6	100.00		30 000	100.00	100.15	8.64	4.24	1.68	В/В2/	банки	
Соллерс БО-02	2 000 R	13.00	02.11.11	07.05.12	01.05.13	9.0	21.2	103.00		5	102.10	103.00	8.74	6.29	0.67		автопром	
Соллерс2	3 000 R	12.50	18.01.12		17.07.13		23.8	106.25	0.22	220	106.25	107.00		9.14	5.87	1.64		автопром
СОРУС КАП2	1 500 R	9.90	06.10.11		05.04.12		8.2										торговля	
СтрКредБО1	1 000 R	9.90	28.01.12	01.08.12	28.07.14	12.0	36.3	100.00			99.00	101.00	10.03	4.99	0.88		банки	
СтрКредБО2	1 000 R	9.90	28.01.12	01.08.12	28.07.14	12.0	36.3	100.00			99.00	101.00	10.03	4.99	0.88		банки	
СтрТГгаз2	5 000 R	8.49	13.01.12		13.07.12		11.5	96.00	-0.95	25 594	95.95	96.80		13.56	4.41	0.81		строительство
СтрТГгаз3	5 000 R	8.50	13.10.11		11.04.13		20.5				88.05							строительство
СУ-155 Зоб	3 000 R	12.70	17.08.11		15.02.12		6.5	98.61	0.11	4 143	98.61	98.90		16.08	6.42	0.43		строительство
СудострБ БО-01	2 000 R	9.75	03.09.11	03.03.12	03.03.14	7.0	31.4	98.52	0.03		98.11	98.94	12.81	4.99	0.49	/В3/	банки	
СудострБ-3	1 500 R	9.25	05.09.11	05.09.11	03.09.12	1.0	13.2	99.66	0.45		99.31	100.00	13.51	4.63	0.08	/В3/	банки	
СУЭК Финанс-01	10 000 R	9.35	06.01.12	10.07.13	26.06.20	24.0	108.3	104.05	-0.10	165 398	102.01	104.14	7.13	4.48	1.69		сырье	
Сэтл рупл1	1 000 R	11.70	15.11.11		15.05.12		9.5	100.25			100.00	100.50		11.62	5.82	0.68		строительство
Татнефть БО-01	5 000 R	7.25	23.09.11		20.09.13		25.9	101.32			101.00	101.65		6.68	3.57	1.84	В+//	сырье
Таттелеком 4	1 500 R	8.25	03.11.11		01.11.12		15.2	97.90			95.01	100.80		10.31	4.20	1.08		телеком
ТатфондБ 5	2 000 R	8.50	21.09.11		21.03.12		7.7	100.26			100.01	100.50		8.21	4.23	0.56	/В2/	банки
ТатфондБ 6	2 000 R	8.75	30.08.11	28.02.12	26.02.13	7.0	19.1	100.44			99.90	100.98	8.08	4.34	0.51	/В2/	банки	
ТатфондБ 7	1 000 R	8.75	16.12.11	22.12.11	14.12.12	5.0	16.6	100.25			99.90	100.60	7.81	4.35	0.36	/В2/	банки	
ТатфондБ БО-01	2 000 R	9.50	29.12.11	28.06.12	26.12.13	11.0	29.2	100.38			99.90	100.85	9.24	4.72	0.80	/В2/	банки	
ТатфондБ БО-02	2 000 R	8.75	20.10.11	18.10.12	17.04.14	15.0	32.9	100.10			100.00	100.20	8.83	4.36	1.05	/В2/	банки	
ТВЗ БО-01	2 000 R	6.50	14.12.11		12.06.13		22.6											машиностр.
ТГК-1 01	4 000 R	8.50	13.09.11	15.03.12	11.03.14	7.0	31.7	101.00			100.10	101.89	6.84	4.20	0.56			энергетика
ТГК-1 02	5 000 R	6.70	03.01.12	02.07.13	01.07.14	23.0	35.4	99.50			99.00	100.00	7.10	3.36	1.70			энергетика
ТГК-10 об2	5 000 R	7.60	10.08.11	10.08.11	06.02.13	0.0	18.4											энергетика
ТГК-2 БО-01	5 000 R	9.00	20.09.11		17.09.13		25.8	100.30	0.02		100.20	100.40		9.03	4.47	1.76	ССС//	энергетика
ТГК-2-01	4 000 R	6.75	30.08.11		30.08.11	0.9	10.0	100.10			100.00	100.20		5.32	3.36	0.07	ССС//	энергетика
ТГК-4 об.1	5 000 R	8.00	01.12.11		31.05.12		10.0				98.00							энергетика
ТГК-5-01	5 000 R	8.75	14.10.11	16.10.13	06.10.17	27.0	75.2	103.10	0.55	224 007	102.65	103.04	7.27	4.23	1.87			энергетика
ТГК-6-01	5 000 R	8.30	01.09.11	03.09.13	24.08.17	25.0	73.7	101.70	0.05	87 000	101.45	101.97	7.49	4.07	1.76			энергетика
ТГК-6/Инв-1	2 000 R	7.50	23.08.11		21.02.12		6.7	98.00		4	98.00			11.78	1.91	0.48		энергетика
ТГК-8-01	3 500 R	8.80	10.11.11		10.05.12		9.3											энергетика
ТГК-9-01	7 000 R	8.10	15.08.11	15.08.13	07.08.17	25.0	73.2	101.50	0.10	81 350	101.45	101.75	7.39	3.98	1.72			энергетика
Теле2-01	5 000 R	8.40	23.12.11	22.06.16	11.06.21	59.0	120.0	101.68	0.18	916 002	101.68	101.89	8.11	4.12	3.77	ВВ+//	телеком	
Теле2-02	5 000 R	8.40	23.12.11	22.06.16	11.06.21	59.0	120.0	101.68	0.18	676 502	101.68	101.90	8.11	4.12	3.77	ВВ+//	телеком	
Теле2-03	3 000 R	8.40	23.12.11	22.06.16	11.06.21	59.0	120.0	101.68	0.31	60 000	101.50	101.90	8.11	4.12	3.77	ВВ+//	телеком	
Терна-Ф 02	1 500 R	1.00	04.11.11		04.11.11		3.1											производство
ТехНикольФ	3 000 R	1.00	08.09.11		07.03.12		7.2	99.80			99.20	100.40		1.35	0.50	0.58		производство
ТКСБанк 02	1 400 R	20.00	26.01.12		28.07.13		24.1	113.50	0.59	2 140	113.36	113.50		12.50	8.83	1.55		банки
ТКСБанк БО-01	1 600 R	14.22	23.09.11		20.09.13		25.9	102.36		15	102.36	102.80		13.31	6.93	1.61		банки
ТКСБанк БО-02	1 500 R	16.50	29.11.11	29.11.11	26.11.13	4.0	28.2	101.60	0.35	61 927	101.50	101.70	11.43	8.10	0.29			банки
ТКСБанк БО-03	1 500 R	14.00	23.08.11	21.08.12	18.02.14	13.0	31.0	101.90	-0.19	5 236	101.26	101.90	12.36	6.85	0.85			банки
ТКФинанс БО 1	500 R	10.50	28.12.11		25.06.14		35.2											финансы
ТКФинанс БО 2	500 R	10.50	28.12.11		25.06.14		35.2											финансы
ТМК БО-01	5 000 R	8.85	25.10.11		22.10.13		27.0	103.00			102.85	103.15		7.49	4.28	1.88	/В1/В	производство
Трансэро-1	3 000 R	11.85	26.10.11	25.04.12	23.10.13	9.0	27.0	102.40	0.11		102.21	102.60	8.50	5.77	0.64			транспорт
ТрансКапитал-2	1 800 R	8.15	20.09.11	18.09.12	15.03.16	14.0	56.2	100.65			100.55	100.75	7.67	4.04	0.99	/В1/	банки	
ТрансКонт1	3 000 R	9.50	30.08.11		26.02.13		19.1	104.69			104.43	104.95		6.40	4.53	1.35	ВВ+//Вa2/	транспорт
ТрансКонт2	3 000 R	8.80	08.12.11		04.06.15		46.7	103.82			103.65	104.00		7.52	4.23	2.54	ВВ+//Вa2/	транспорт
ТрансКред БО-1	5 000 R	7.80	17.11.11		17.11.13		27.9	101.70	-0.13	51 200	101.70	101.90		7.00	3.80	1.97	/Вa1/ВВ+	банки
ТрансКред2	3 000 R	6.90	13.12.11		12.06.12		10.4				100.25							банки
ТрансКред5	3 000 R	7.90	11.08.11		12.08.13		24.6											банки
ТрансКред6	4 000 R	8.25	20.10.11		17.04.14		32.9	102.38			101.75	103.00		7.39	4.02	2.26	/Вa1/ВВ+	банки
Трансмаш БО-01	3 000 R	6.50	26.01.12		23.01.14		30.1											

## Рынок рублевых облигаций

Выпуск	Объем, млн	Купон, %	Дата			Месяцев до		Цена	Изм.	Торговый объем, шт (осн.+РПС)	Котировки		Доходность, %			Дюр, лет	Рейтинг F/M/S	Сектор
			купона	оферты	погаш	офрт	погаш				покупка	продажа	офрт	погаш	текущ			
<b>КОРПОРАТИВНЫЕ РУБЛЕВЫЕ ОБЛИГАЦИИ (продолжение)</b>																		
ФСК ЕЭС-06	10 000 R	7.15	27.09.11	26.09.13	15.09.20	26.0	111.0	101.62		100 000	101.50	101.75	6.41		3.51	1.86	/Baa2/BBB	энергетика
ФСК ЕЭС-07	5 000 R	7.50	28.10.11	27.10.15	16.10.20	52.0	112.0	101.00		52 000	100.75	101.50	7.33		3.70	3.39	/Baa2/BBB	энергетика
ФСК ЕЭС-08	10 000 R	7.15	27.09.11	26.09.13	15.09.20	26.0	111.0	101.75		150 000	101.50	102.00	6.34		3.50	1.86	/Baa2/BBB	энергетика
ФСК ЕЭС-09	5 000 R	7.99	28.10.11	24.10.17	16.10.20	76.0	112.0	101.20		310	100.65	101.40	7.66		3.84	4.61	/Baa2/BBB	энергетика
ФСК ЕЭС-10	10 000 R	7.75	27.09.11	24.09.15	15.09.20	50.0	111.0	101.75	-0.15	4 001	101.75	101.85	7.37		3.80	3.29	/Baa2/BBB	энергетика
ФСК ЕЭС-11	5 000 R	7.99	28.10.11	24.10.17	16.10.20	76.0	112.0	101.02	0.48		100.65	101.40	7.92		3.94	4.57	/Baa2/BBB	энергетика
ФСК ЕЭС-13	10 000 R	8.50	03.01.12		22.06.21		120.3	103.40	-0.05	931 007	102.78	103.40		8.15	4.10	6.37	/Baa2/BBB	энергетика
ФСК ЕЭС-19	20 000 R	7.95	19.01.12	18.07.18	06.07.23	85.0	145.1	100.66	0.01	3944 002	100.65	100.80	7.96		3.94	5.07	/Baa2/BBB	энергетика
ХантМанБанк-02	3 000 R	6.25	14.12.11	13.06.12	12.06.13	10.0	22.6				99.00						/Ba3/B+	банки
ХКФ Банк БО-01	3 000 R	7.18	25.10.11		22.04.14		33.1	100.25			100.15	100.35		7.27	1.79	2.32	BB/Ba3/B+	банки
ХКФ Банк БО-03	4 000 R	7.90	25.10.11	22.10.13	22.04.14	27.0	33.1	100.85		24 500	99.90	100.90	7.69		1.95	1.91	BB/Ba3/B+	банки
ХКФ Банк-4	3 000 R	7.10	12.10.11		12.10.11		2.3	100.25			100.20	100.30		5.87	1.77	0.18	BB/Ba3/B+	банки
ХКФ Банк-5	4 000 R	8.15	19.10.11	19.10.11	17.04.13	3.0	20.7	100.42		29 330	100.40	100.51	6.24		2.02	0.20	BB/Ba3/B+	банки
ХКФ Банк-6	5 000 R	7.75	13.09.11	11.12.12	10.06.14	16.0	34.7	100.95	0.05	310	100.95	100.98	7.19		1.91	1.20	BB/Ba3/B+	банки
ХКФ Банк-7	5 000 R	9.00	27.10.11	30.04.12	23.04.15	9.0	45.3	101.92	0.22		101.70	102.15	6.33		2.20	0.68	BB/Ba3/B+	банки
Центр-инв. БО-01	1 500 R	8.40	20.12.11	20.12.12	17.06.14	17.0	34.9	100.42			100.35	100.50	8.19		4.17	1.22	/B1/	банки
Центр-инв. БО-05	1 000 R	8.40	20.12.11	20.12.12	17.06.14	17.0	34.9	100.39	-0.02	4 000	100.31	100.50	8.21		4.17	1.22	/B1/	банки
Центр-инв2	3 000 R	9.25	27.12.11	29.06.12	24.06.14	11.0	35.2	101.30		11 479	101.30	101.38	7.78		4.55	0.82	/B1/	банки
Черкизово БО-03	3 000 R	8.25	11.11.11		08.11.13		27.6	100.18			100.10	100.27		8.32	4.11	1.92	/B2/	потреб. тов.
ЧТПЗ 03об	8 000 R	8.00	25.10.11	24.04.12	21.04.15	9.0	45.2				96.01						/отозван/	производство
ЧТПЗ БО-01	5 000 R	16.50	06.12.11	08.12.11	04.12.12	4.0	16.3	104.49	1.72	113	102.50	102.55	3.05		7.87	0.34	/отозван/	производство
ЭлемЛиз-02	2 300 R	11.50	08.09.11		04.09.14		37.6	99.52			99.00	100.05		12.20	2.88	2.31		финансы
ЮниКредиБанк-04	10 000 R	7.00	15.11.11	16.11.12	10.11.15	16.0	52.0	101.15	0.10	100 000	100.80	101.40	6.10		3.45	1.17	BB/Ba3/B+	банки
ЮниКредиБанк-05	5 000 R	7.50	06.09.11	03.09.13	01.09.15	25.0	49.6	101.01		177 501	101.01	101.60	7.09		3.70	1.79	BB/Ba3/B+	банки
Юнимилк 01	2 000 R	14.00	06.09.11		06.09.11		1.1	100.25			100.00	100.50		11.13	6.96	0.08		потреб. тов.
Ютэйр-Ф 05	1 500 R	9.50	27.10.11		21.07.16		60.4	100.90	0.88	1 000	100.15			9.60	2.35	3.66		транспорт
Ютэйр-Ф БО-1	1 500 R	12.50	27.09.11		26.03.13		20.0	107.30			107.05	107.55		7.95	2.90	1.39		транспорт
Ютэйр-Ф БО-2	1 500 R	12.50	27.09.11		26.03.13		20.0	107.05	-0.05	28 003	107.05	107.65		8.12	2.91	1.39		транспорт
Ютэйр-Ф БО-3	1 500 R	9.45	22.09.11		19.12.13		28.9	103.18			102.50	103.85		8.21	2.28	1.98		транспорт
Ютэйр-Ф БО-4	1 500 R	9.00	28.09.11		26.03.14		32.2	101.30		300	101.20			8.72	2.22	2.17		транспорт
Ютэйр-Ф БО-5	1 500 R	9.00	28.09.11		26.03.14		32.2	101.40		4 766	101.25	101.40		8.67	2.21	2.18		транспорт
Якутскэн БО-01	3 000 R	8.25	06.09.11		03.09.13		25.4	101.85	0.34		101.60	102.10		7.40	4.04	1.77	BB//	энергетика
Якутскэн02	1 200 R	10.30	08.09.11		08.03.12		7.2										BB//	энергетика



## Рынок рублевых облигаций

Выпуск	Объем, млн	Купон, %	Дата			Месяцев до		Цена	Изм.	Торговый объем, шт (осн.+РПС)	Котировки		Доходность, %			Дюр, лет	Рейтинг F/M/S	Сектор
			купона	оферты	погаш	офрт	погаш				покупка	продажа	офрт	погаш	текущ			
<b>ГОСУДАРСТВЕННЫЕ И МУНИЦИПАЛЬНЫЕ ОБЛИГАЦИИ</b>																		
Беларусь-01	7 000 R	8.70	22.09.11		20.12.12		16.8	93.50	-0.50	43 217	93.50	93.95		14.70	2.32	1.13	/B3/B	гос. бумаги
ВолгогрОбл-34005	3 000 R	8.00	09.11.11		04.05.16		57.8	100.92			100.75	101.10		7.44	3.95	2.92	//BB- //BB-	муниципальный муниципальный
ВолгогрОбл-4	1 000 R	7.15	15.11.11		15.05.12		9.5										//BB-	муниципальный
ВолгогрОбл-9	2 000 R	8.25	07.12.11		04.06.14		34.5	102.20		5 000	100.00	102.75		6.74	4.03	1.68	//BB-	муниципальный
ИркОбл31-5	2 200 R	7.70	26.10.11		26.10.11		2.8	100.65	-0.35		100.30	101.00		4.86	2.56	0.22	//BB-	муниципальный
ИркОбл31-6	3 800 R	9.15	15.08.11		22.11.12		15.9	102.18			101.95	102.40		5.90	2.99	0.61	//BB	муниципальный
Казань07	2 000 R	8.75	21.09.11		15.12.14		41.0	102.60		11 975	102.30	102.60		7.20	2.13	1.67		муниципальный
КалужОбл-2	1 300 R	8.40	29.08.11		29.08.11		0.8	100.12	-0.12		100.00	100.23		6.08	2.04	0.06	BB-//	муниципальный
КалужОбл-3	1 000 R	8.95	01.09.11		29.11.12		16.1	102.80			102.70	102.89		6.17	2.17	0.92	BB-//	муниципальный
КалужОбл-4	1 500 R	10.01	28.09.11		26.06.13		23.1	104.50		57 324	104.30	104.50		6.72	2.39	1.23	BB-//	муниципальный
КалужОбл-5	2 500 R	8.20	25.08.11		19.05.16		58.3	102.70		1 950	102.40	102.70		7.66	1.99	3.36	BB-//	муниципальный
Карелия 11	800 R	9.70	10.11.11		10.05.12		9.3	102.47			102.30	102.64		5.78	4.72	0.59	BB-//	муниципальный
Карелия 3	2 000 R	9.91	22.09.11		18.06.15		47.1	105.70	0.15	5 000	104.10	106.20		6.91	2.34	1.80	BB-//	муниципальный
КОМИ 7в об	1 000 R	8.00	23.11.11		22.11.13		28.0				101.30						BB/Ba2/	муниципальный
КОМИ 8в об	1 000 R	7.50	04.09.11		03.12.15		52.7	96.24	-0.44		95.01	97.47		7.74	3.91	2.98	BB/Ba2/	муниципальный
КОМИ 9в об	2 100 R	7.75	19.10.11		18.10.14		39.0	100.85			100.00	101.70		7.11	3.85	2.28	BB/Ba2/	муниципальный
КраснЯрКр4	10 200 R	10.89	11.08.11		08.11.12		15.4										BB+/Ba2/BB+	муниципальный
ЛенОбл-3об	1 300 R	12.00	09.12.11		05.12.14		40.6	114.05			113.10	115.00		7.18	5.25	2.65	BB/BB	муниципальный
МГор39-об	4 800 R	8.00	21.01.12		21.07.14		36.1	102.15		3	102.00	102.60		6.64	3.95	2.54	BBB/Baa1/BBB	муниципальный
МГор44-об	5 000 R	8.00	24.12.11		24.06.15		47.3	100.95			100.70	101.20		7.09	3.97	3.19	BBB/Baa1/BBB	муниципальный
МГор45-об	15 000 R	8.00	27.12.11		27.06.12		10.9	102.20	-0.05	1 194	102.00			5.52	3.92	0.83	BBB/Baa1/BBB	муниципальный
МГор48-об	30 000 R	8.00	11.12.11		11.06.22		132.1	92.60	0.05	848	92.60	93.50		7.92	4.33	6.96	BBB/Baa1/BBB	муниципальный
МГор49-об	25 000 R	8.00	14.12.11		14.06.17		71.4	99.20	-0.24		99.00	99.40		7.48	4.04	4.48	BBB/Baa1/BBB	муниципальный
МГор50-об	15 000 R	8.00	18.12.11		18.12.11		4.5	101.35		7 855	101.25	101.35		4.33	3.96	0.36	BBB/Baa1/BBB	муниципальный
МГор53-об	15 000 R	8.00	01.09.11		01.09.13		25.3	102.60	0.30	2 100	102.40	102.60		6.03	3.93	1.80	BBB/Baa1/BBB	муниципальный
МГор54-об	15 000 R	8.00	05.09.11		05.09.12		13.3	102.30		71 041	102.00	102.60		5.41	3.94	0.98	BBB/Baa1/BBB	муниципальный
МГор56-об	20 000 R	8.00	22.09.11		22.09.16		62.5	99.64		50 001	98.92	100.10		7.36	4.05	3.96	BBB/Baa1/BBB	муниципальный
МГор61-об	15 000 R	15.00	03.09.11		03.06.13		22.3	116.10		200	115.92	116.80		5.81	3.26	1.53	BBB/Baa1/BBB	муниципальный
МГор62-об	20 000 R	14.00	08.09.11		08.06.14		34.6	117.50	-0.19	76 746	117.52	117.64		6.37	3.00	2.26	BBB/Baa1/BBB	муниципальный
МГор63-об	15 000 R	15.00	10.09.11		10.12.13		28.6	120.05	0.08	1 000	119.99	120.25		5.95	3.15	1.91	BBB/Baa1/BBB	муниципальный
МГор66-об	110 000 R	8.75	23.08.11		23.11.18		88.9										BBB/Baa1/BBB	муниципальный
Мос.обл.7в	16 000 R	8.00	19.10.11		16.04.14		32.9	101.70	-0.02	82 698	101.70	101.80		7.42	3.92	2.26	/B1/отозван	муниципальный
Мос.обл.8в	10 000 R	9.00	13.12.11		11.06.13		22.6	102.56			102.48	102.63		6.91	4.38	1.11	/B1/отозван	муниципальный
Мос.обл.9в	33 000 R	18.00	27.09.11		15.03.12		7.5	102.60			100.00	105.20		11.84	8.17	0.37	/B1/отозван	муниципальный
НижегорОбл3	2 000 R	7.70	20.10.11		20.10.11		2.6	101.15			100.40	101.90		2.20	3.80	0.21	V+/отозван/ V+/отозван/	муниципальный муниципальный
НижегорОбл4	2 700 R	8.00	21.11.11		17.11.12		15.7	101.35			101.00	101.70		6.14	3.92	0.73		муниципальный
ФФЗ 25063	30 000 R	6.20	10.08.11		09.11.11		3.2					100.61					BBB/Baa1/BBB	гос. бумаги
ФФЗ 25064	45 000 R	11.90	19.10.11		18.01.12		5.6			93 000							BBB/Baa1/BBB	гос. бумаги
ФФЗ 25065	46 000 R	12.00	28.09.11		27.03.13		20.0	110.45		20 112	110.43	110.45		5.43	2.71	1.43	BBB/Baa1/BBB	гос. бумаги
ФФЗ 25067	45 000 R	11.30	19.10.11		17.10.12		14.7	107.23	0.03	41 001	107.10	107.25		5.17	2.63	1.09	BBB/Baa1/BBB	гос. бумаги
ФФЗ 25068	45 000 R	12.00	24.08.11		20.08.14		37.1	116.13	0.08	50 000	116.05	116.15		6.21	5.15	2.41	BBB/Baa1/BBB	гос. бумаги
ФФЗ 25070	44 947 R	10.00	28.09.11		28.09.11		1.8			121 247		100.89					BBB/Baa1/BBB	гос. бумаги
ФФЗ 25071	80 000 R	8.10	30.11.11		26.11.14		40.3	105.23		2	105.23	105.34		6.42	3.84	2.77	BBB/Baa1/BBB	гос. бумаги
ФФЗ 25072	150 000 R	7.15	25.01.12		23.01.13		17.9	102.48	-0.04	84 811	102.47	102.50		5.45	3.48	1.35	BBB/Baa1/BBB	гос. бумаги
ФФЗ 25073	150 000 R	6.85	01.02.12		01.08.12		12.1	101.83	0.00	37 840	101.81	101.84		5.00	3.36	0.93	BBB/Baa1/BBB	гос. бумаги
ФФЗ 25075	137 604 R	6.88	18.01.12		15.07.15		48.0	100.47	-0.08	119 003	100.39	100.47		6.86	3.42	3.29	BBB/Baa1/BBB	гос. бумаги
ФФЗ 25076	136 261 R	7.10	15.09.11		13.03.14		31.7	102.32	-0.12	350 000	102.28	102.35		6.21	4.54	2.21	BBB/Baa1/BBB	гос. бумаги
ФФЗ 25077	97 232 R	7.35	25.01.12		20.01.16		54.3	101.60	-0.06	22 908	101.50	101.60		7.05	3.61	3.63	BBB/Baa1/BBB	гос. бумаги
ФФЗ 25078	99 736 R	7.60	10.08.11		06.02.13		18.0	101.88	-0.02	34 000	101.87	101.91		5.46	3.40	1.34	BBB/Baa1/BBB	гос. бумаги
ФФЗ 25079	10 000 R	6.70	07.12.11		03.06.15		46.6	100.85	-0.13	545 000	100.85	100.89		6.85	3.59	3.17		гос. бумаги
ФФЗ 26198	42 117 R	6.00	03.11.11		02.11.12		15.2	100.89	0.02	100 000	100.85	100.93		5.22	5.95	1.13	BBB/Baa1/BBB	гос. бумаги
ФФЗ 26199	44 100 R	6.10	12.10.11		11.07.12		11.4	101.10		50 788	101.05	101.10		4.98	1.50	0.87	BBB/Baa1/BBB	гос. бумаги
ФФЗ 26200	50 000 R	6.10	19.10.11		17.07.13		23.8	100.70		33 641	100.30	101.00		5.84	1.51	1.75	BBB/Baa1/BBB	гос. бумаги
ФФЗ 26202	40 000 R	11.20	21.09.11		17.12.14		41.0	114.72	-0.23	2406 539	114.50	114.95		6.47	2.43	2.69	BBB/Baa1/BBB	гос. бумаги
ФФЗ 26203	139 560 R	6.90	10.08.11		03.08.16		60.9	99.43		480 101	99.35	99.50		7.16	3.46	3.89	BBB/Baa1/BBB	гос. бумаги
ФФЗ 26204	63 488 R	7.50	22.09.11		15.03.18		80.5	100.57	-0.18	499 499	100.55	100.59		7.52	3.72	4.84	BBB/Baa1/BBB	гос. бумаги
ФФЗ 26205	17 213 R	7.60	26.10.11		14.04.21		118.0	100.75	-0.05	766 385	100.35	100.80		7.63	4.05	6.40	BBB/Baa1/BBB	гос. бумаги
ФФЗ 26206	11 736 R	7.40	21.12.11		14.06.17		71.4	100.45	-0.16	472 794	100.41	100.45		7.43	3.96	4.48		гос. бумаги
ФФЗ 46002	46 500 R	8.00	10.08.11		08.08.12		12.3	101.63		87 100	101.50	101.76		7.49	3.92	0.47	BBB/Baa1/BBB	гос. бумаги
ФФЗ 46014	29 145 R	7.00	07.09.11		29.08.18		86.1	97.40		200 000	97.01	97.80		7.63	3.58	4.98	BBB/Baa1/BBB	гос. бумаги
ФФЗ 46017	80 000 R	7.00	10.08															



## Рынок еврооблигаций

Выпуск	Объем, млн	Купон, %	Дата			Месяцев до		Цена	Изм.	Торговый объем, шт	Котировки		Доходность, %			Дюр, лет	Рейтинг F/M/S	Сектор
			купона	оферты	погаш	офрт	погаш				покупка	продажа	офрт	погаш	текущ			
<b>ЕВРООБЛИГАЦИИ</b>																		
Ak bars-12	225 \$	10.25	03.12.11		03.12.12	16.2	108.22	-0.04					3.84	4.74	1.24	BB/Ba3/	банки	
Alfa-Bank-12	500 \$	8.20	25.12.11		25.06.12	10.9	104.06	-0.06					3.52	3.94	0.86	BB+/Ba1/BB-	банки	
Alfa-Bank-13	400 \$	9.25	24.12.11		24.06.13	23.0	108.19	-0.06					4.67	4.28	1.73	BB+/Ba1/BB-	банки	
Alfa-Bank-15_03_18	600 \$	8.00	18.09.11		18.03.15	44.1	107.02	0.20					5.82	3.74	3.06	BB+/Ba1/BB-	банки	
Alfa-Bank-17	300 \$	8.64	22.08.11	22.02.12	22.02.17	7.0	67.6	101.88	-0.05			5.11	4.24	0.52	BB+/Ba1/BB-	банки		
Alfa-Bank-17_09_25	1 000 \$	7.88	25.09.11		25.09.17	74.8	105.23	-0.37					6.82	3.74	4.73	BB+/Ba1/BB-	банки	
Alfa-Bank-21	1 000 \$	7.75	28.10.11		28.04.21	118.5	102.21	-0.15					6.51	3.79	6.68	BB+/Ba1/BB-	банки	
Alliance Oil-15	350 \$	9.88	11.09.11		11.03.15	43.8	110.72	0.36					6.49	4.46	2.98	B-/B+	сырье	
Alrosa-14	500 \$	8.88	17.11.11		17.11.14	40.0	114.77	-0.07					4.03	3.87	2.85	BB-/Ba3/BB-	сырье	
Alrosa-20	1 000 \$	7.75	03.11.11		03.11.20	112.6	110.49	-0.18					6.24	3.51	6.58	BB-/Ba3/BB-	сырье	
Bank St-Petersburg-17	100 \$	10.50	25.01.12		25.07.17	72.7	103.13	0.01					10.96	5.09	4.27	/Ba3/	банки	
BoM-13	500 \$	7.34	13.11.11		13.05.13	21.6	105.09	0.03					4.32	3.49	1.64	BBB-/Ba2/	банки	
BoM-15	300 \$	7.50	25.11.11		25.11.15	52.5	100.20	0.26					7.44	3.74	3.58	BBB-/Ba2/	банки	
BoM-15_03_11	750 \$	6.70	11.09.11		11.03.15	43.8	105.21	-0.13					5.10	3.18	3.11	BBB-/Ba2/	банки	
BoM-17	400 \$	6.81	10.11.11		10.05.17	70.2	100.12	-0.14					6.78	3.40	4.64	BBB-/Ba2/	банки	
Credit Europe Bank-13	300 \$	7.75	20.11.11		20.05.13	21.8										/Ba3/	банки	
EURDEV-14	500 \$	7.38	29.09.11		29.09.14	38.4	110.58	0.02					3.78	3.34	2.77	BBB/Aa3/BBB	банки	
Eurochem12	300 \$	7.88	21.09.11		21.09.12	13.8	102.93	0.01					5.16	3.82	1.05	BB/BB	химия	
Evrax-04_18	850 \$	6.75	27.10.11		27.04.18	81.9	100.48	-0.18					6.66	3.36	5.25	BB-/B1/B	металлургия	
Evrax-13	1 050 \$	8.88	24.10.11		24.04.13	21.0	108.80	0.01					3.56	4.08	1.58	BB-/B1/B	металлургия	
Evrax-15	750 \$	8.25	10.11.11		10.11.15	52.0	110.96	0.40					5.34	3.72	3.56	/Ba3/BB-	металлургия	
Evrax-18	550 \$	9.50	24.10.11		24.04.18	81.8	116.13	0.60					6.50	4.09	4.97	BB-/B1/B	металлургия	
Gazprom-12	1 000 €	4.56	09.12.11		09.12.12	16.4	102.19						2.84	4.46	1.29	BBB/Baa1/BBB	сырье	
Gazprom-12 JPY	30 000 Y	2.89	15.11.11		15.11.12	15.6	100.68	0.00					2.35	1.44	1.25	BBB/Baa1/BBB	сырье	
Gazprom-13	1 750 \$	9.63	01.09.11		01.03.13	19.2	111.62	0.01					2.09	4.31	1.44	BBB/Baa1/BBB	сырье	
Gazprom-13 GBP	800 G	6.58	31.10.11		31.10.13	27.3	106.86	-0.03					3.31	6.16	2.04	BBB/Baa1/BBB	сырье	
Gazprom-13-2	1 222 \$	4.51	22.01.12		22.07.13	23.9										BBB/Baa1/BBB	сырье	
Gazprom-13-5	400 \$	7.34	11.10.11		11.04.13	20.5	108.60	0.03					2.12	3.38	1.57	BBB/Baa1/BBB	сырье	
Gazprom-13-6	500 \$	7.51	31.01.12		31.07.13	24.2	110.17	0.00					2.25	3.41	1.87	BBB/Baa1/BBB	сырье	
Gazprom-14	780 €	5.03	25.02.12		25.02.14	31.2	104.40	0.08					3.18	4.82	2.38	BBB/Baa1/BBB	сырье	
Gazprom-14_07_31	1 250 \$	8.13	31.01.12		31.07.14	36.4	114.30	0.07					3.19	3.63	2.69	BBB/Baa1/BBB	сырье	
Gazprom-14-2	700 €	5.36	31.10.11		31.10.14	39.5	105.55	-0.08					3.48	5.08	2.91	BBB/Baa1/BBB	сырье	
Gazprom-15	1 000 €	5.88	01.06.12		01.06.15	46.6	106.78	-0.04					3.89	5.50	3.45	BBB/Baa1/BBB	сырье	
Gazprom-15_02_04	850 €	8.13	04.02.12		04.02.15	42.7	113.64	-0.10					1.79	7.15	3.07	BBB/Baa1/BBB	сырье	
Gazprom-15_11_29	1 000 \$	5.09	29.11.11		29.11.15	52.6	106.37	0.02					3.49	2.39	3.85	BBB/Baa1/BBB	сырье	
Gazprom-16	1 350 \$	6.21	22.11.11		22.11.16	64.6	110.46	0.01					4.00	2.81	4.50	BBB/Baa1/BBB	сырье	
Gazprom-17	500 €	5.14	22.03.12		22.03.17	68.6	103.54	0.13					4.36	4.96	4.85	BBB/Baa1/BBB	сырье	
Gazprom-17-2	500 €	5.44	02.11.11		02.11.17	76.1	104.66	0.11					4.51	5.20	5.16	BBB/Baa1/BBB	сырье	
Gazprom-18	1 200 €	6.61	13.02.12		13.02.18	79.5	110.58	-0.04					4.63	5.97	5.30	BBB/Baa1/BBB	сырье	
Gazprom-18-2	1 100 \$	8.15	11.10.11		11.04.18	81.4	121.65	0.46					4.37	3.35	5.21	BBB/Baa1/BBB	сырье	
Gazprom-19	2 250 \$	9.25	23.10.11	23.04.12	23.04.19	9.0	94.0	129.47	0.64			-25.36	3.57	0.80	BBB/Baa1/BBB	сырье		
Gazprom-20	1 250 \$	7.20	01.02.12		01.02.20	103.4	112.79	-0.30					3.09	3.19	3.07	BBB/Baa1/BBB	сырье	
Gazprom-22	1 300 \$	6.51	07.09.11		07.03.22	128.9	110.49	-0.12					5.21	2.95	7.58	BBB/Baa1/BBB	сырье	
Gazprom-34	1 200 \$	8.63	28.10.11	28.04.14	28.04.34	33.0	276.8	129.85	1.48			-1.95	3.32	2.51	BBB/Baa1/BBB	сырье		
Gazprom-37	1 250 \$	7.29	16.08.11		16.08.37	317.0	113.44	1.22					6.24	3.21	12.06	BBB/Baa1/BBB	сырье	
Gazprombank-13	500 \$	7.93	28.12.11		28.06.13	23.1	108.73	0.03					3.16	3.65	1.77	/Baa3/BB	банки	
Gazprombank-14	500 \$	6.25	15.12.11		15.12.14	41.0	105.51	0.02					4.47	2.96	3.00	/Baa3/BB	банки	
Gazprombank-15	1 000 \$	6.50	23.09.11		23.09.15	50.4	105.57	0.00					4.99	3.08	3.54	/Baa3/BB	банки	
Gazprombank-16	120 \$	7.35	08.05.12		08.05.16	58.0										/Baa3/BB	банки	
Gazstream-13	647 \$	5.63	22.01.12		22.07.13	23.9	104.07	0.00					3.47	2.70	1.86	BBB/Baa1/BBB	сырье	
HCFB-11-2	450 \$	11.75	11.08.11		11.08.11	0.2										BB/Ba3/B+	банки	
HCFB-14	500 \$	7.00	18.09.11		18.03.14	31.9	103.23	-0.03					5.65	3.39	2.32	BB/Ba3/B+	банки	
IlB-13	200 \$	11.00	15.08.11		15.02.13	18.7										D/Caa2/D	банки	
Koks-16	350 \$	7.75	23.12.11		23.06.16	59.5	102.33	0.01					7.17	3.79	3.99	/B2/B	металлургия	
KZOSRU-11	200 \$	9.25	30.10.11		30.10.11	2.9	103.42	-1.63					-4.78	4.47	0.24	RD/D	химия	
LenSpetsSMU-15	150 \$	9.75	09.08.11		09.11.15	51.9										/B	строительство	
Lukoil-14	900 \$	6.38	05.11.11		05.11.14	39.6	109.86	0.05					3.16	2.90	2.92	BBB-/Baa2/BBB-	сырье	
Lukoil-17	500 \$	6.36	07.12.11		07.06.17	71.1	109.63	0.06					4.46	2.90	4.86	BBB-/Baa2/BBB-	сырье	
Lukoil-19	600 \$	7.25	05.11.11		05.11.19	100.5	112.16	0.09					5.40	3.23	6.21	BBB-/Baa2/BBB-	сырье	
Lukoil-20	800 \$	6.13	09.11.11		09.11.20	112.8	104.63	-0.05					5.48	2.93	6.97	BBB-/Baa2/BBB-	сырье	
Lukoil-22	500 \$	6.66	07.12.11		07.06.22	132.0	107.69	-0.04					5.70	3.09	7.72	BBB-/Baa2/BBB-	сырье	
MBRD-16	60 \$	10.38	10.09.11		10.03.16	56.0	99.08	0.11					10.63	5.24	3.44	B-/B1/	банки	
Metalloinvest-16	750 \$	6.50	21.01.12		21.07.16	60.4	100.89	-0.04					6.29	3.22	4.18	BB-/Ba3/	металлургия	
Moscow-11	374 €	6.45	12.10.11		12.10.11	2.3	100.85	0.01					1.86	6.40	0.19	BBB/Baa1/BBB	муниципальный	
Moscow-16	407 €	5.06	20.10.11		20.10.16	63.5	102.09	0.13					4.55	4.96	4.44	BBB/Baa1/BBB	муниципальный	
MTS-12	400 \$	8.00	28.01.12		28.01.12	5.9	102.55	-0.10					2.66	3.90	0.48	BB+/Ba2/BB-	телеком	
MTS-20	750 \$	8.63	22.12.11		22.06.20	108.2	114.43	-0.07					5.93	3.77	6.54	BB+/Ba2/BB	телеком	
NKNH-12	101 \$	12.00	20.10.11		20.04.12	8.7	103.15	0.07					-1.09	3.88	0.54	B/Ba3/	химия	
NKNH-15	200 \$	8.50	22.12.11		22.12.15	53.4	98.02	-0.35</										

## Рынок еврооблигаций

Выпуск	Объем, млн	Купон, %	Дата			Месяцев до		Цена	Изм.	Торговый объем, шт	Котировки		Доходность, %			Дюр, лет	Рейтинг F/M/S	Сектор
			купона	оферты	погаш	офрт	погаш				покупка	продажа	офрт	погаш	текущ			
<b>ЕВРООБЛИГАЦИИ</b>																		
Promsvyazbank-18	100 \$	12.50	31.01.12		31.01.18		79.1	110.09	0.06					11.31	5.68	4.40	BB-/Ba2/отозван	банки
Raspadskaya-12	300 \$	7.50	22.11.11		22.05.12		9.7	102.53	-0.01					4.24	3.66	0.77	/B1/B+	сырье
Renaissance-16	325 \$	11.00	21.10.11		21.04.16		57.4	101.33	0.40					10.62	5.43	3.51	B/B3/B	банки
RenCap-13	225 \$	13.00	01.10.11		01.04.13		20.2	106.24	-0.05					8.85	6.12	1.43	B/B3/B	банки
Rosbank-12	130 \$	9.00	01.01.12		01.07.12		11.1										BBB+/Baa3/BB+	банки
Rosselkhozbank-12 CHF	150 C	6.26	30.04.12		30.04.12		9.0	102.89	0.00					2.24	6.09	0.73	BBB/Baa1/	банки
Rosselkhozbank-13	700 \$	7.18	16.11.11		16.05.13		21.7	107.74	0.00					2.70	3.33	1.66	BBB/Baa1/	банки
Rosselkhozbank-13 RUB	30 000 R	7.50	25.09.11		25.03.13		20.0	102.04	-0.07					6.17	3.68	1.49	BBB/Baa1/	банки
Rosselkhozbank-14	750 \$	7.13	14.01.12		14.01.14		29.8	108.64	-0.10					3.41	3.28	2.25	BBB/Baa1/	банки
Rosselkhozbank-14-2	1 000 \$	9.00	11.12.11		11.06.14		34.7	114.68	-0.04					3.54	3.92	2.53	BBB/Baa1/	банки
Rosselkhozbank-16	500 \$	6.97	21.09.11	21.09.11	21.09.16	2.0	62.5	100.50	0.00			3.06		3.47	0.13	BBB/Baa1/	банки	
Rosselkhozbank-16 RUB	32 000 R	8.70	17.09.11		17.03.16		56.2	104.59	-0.06					7.50	4.16	3.60	BBB/Baa1/	банки
Rosselkhozbank-17	1 250 \$	6.30	15.11.11		15.05.17		70.4	108.09	-0.03					4.68	2.91	4.86	BBB/Baa1/	банки
Rosselkhozbank-18	1 000 \$	7.75	29.11.11		29.05.18		83.0	116.46	-0.07					4.88	3.33	5.35	BBB/Baa1/	банки
Rosselkhozbank-21	800 \$	6.00	03.12.11		03.06.21		119.7	101.44	0.14					5.80	2.96	7.30	BBB/Baa1/	банки
RusHydro-15	20 000 R	7.88	28.10.11		28.10.15		51.5	102.15	-0.08					7.40	3.86	3.37	/Baa3/BBB-	энергетика
Russia-15	2 000 \$	3.63	29.10.11		29.04.15		45.5	104.05	0.05					2.48	1.74	3.46	BBB/Baa1/BBB	гос. бумаги
Russia-18	3 466 \$	11.00	24.01.12		24.07.18		84.9	144.06	-0.21					3.76	3.82	5.29	BBB/Baa1/BBB	гос. бумаги
Russia-18 RUB	90 000 R	7.85	10.09.11		10.03.18		80.3	105.59	-0.13					6.78	3.72	5.00	BBB/Baa1/BBB	гос. бумаги
Russia-20	3 500 \$	5.00	29.10.11		29.04.20		106.4	106.25	-0.10					4.14	2.35	7.00	BBB/Baa1/BBB	гос. бумаги
Russia-28	2 500 \$	12.75	24.12.11		24.06.28		205.6	178.60	-0.39					5.53	3.57	9.20	BBB/Baa1/BBB	гос. бумаги
Russia-30	21 218 \$	7.50	30.09.11		31.03.30		227.1	119.95	-0.32					4.07	3.13	5.49	BBB/Baa1/BBB	гос. бумаги
RusStandard-15	200 \$	8.88	16.12.11		16.12.15		53.2	101.55	0.17					8.44	4.37	3.53	B+/Ba3/B+	банки
RusStandard-16	200 \$	9.75	01.12.11		01.12.16		64.9	101.06	-0.01					10.86	4.82	3.90	B+/Ba3/B+	банки
RZD-17	1 500 \$	5.74	03.10.11		03.04.17		69.0	107.48	-0.15					4.24	2.67	4.76	BBB/Baa1/BBB	транспорт
RZD-31 GBP	350 G	4.24	25.09.11		25.03.31		239.1	101.92	0.14					7.41	3.67	9.98	BBB/Baa1/BBB	транспорт
Sberbank-11	750 \$	5.93	14.11.11		14.11.11		3.4	101.34	-0.04					1.09	2.93	0.28	BBB/Baa1/	банки
Sberbank-13	500 \$	6.48	15.11.11		15.05.13		21.7	108.21	0.05					1.78	2.99	1.68	BBB/Baa1/	банки
Sberbank-13-2	500 \$	6.47	02.01.12		02.07.13		23.3	108.41	0.06					1.96	2.98	1.81	BBB/Baa1/	банки
Sberbank-14 CHF	400 C	3.50	12.11.11		12.11.14		39.9	102.65	0.15					2.62	3.41	3.04	BBB/Baa1/	банки
Sberbank-15_07	1 500 \$	5.50	07.01.12		07.07.15		47.8	106.26	0.05					3.77	2.59	3.52	BBB/Baa1/	банки
Sberbank-17	1 000 \$	5.40	24.09.11		24.09.17		74.8	104.50	-0.08					4.55	2.58	5.12	BBB/Baa1/	банки
Sberbank-21	1 000 \$	5.72	16.12.11		16.06.21		120.1	100.48	-0.24					5.64	2.84	7.42	BBB/Baa1/	банки
Severstal-13	1 250 \$	9.75	29.01.12		29.07.13		24.2	111.54	-0.03					3.67	4.37	1.82	BB-/Ba2/BB	сырье
Severstal-14	375 \$	9.25	19.10.11		19.04.14		33.0	112.59	-0.03					4.28	4.11	2.37	BB-/Ba2/BB	сырье
Severstal-16	500 \$	6.25	26.01.12		26.07.16		60.6	101.10	-0.17					5.99	3.09	4.23	BB-/Ba2/BB	сырье
Severstal-17	1 000 \$	6.70	25.10.11		25.10.17		75.8	102.68	-0.05					6.17	3.26	4.96	BB-/Ba2/BB	сырье
SINEK-15	250 \$	7.70	03.02.12		03.08.15		48.7	109.04	0.40					5.17	3.53	3.45	BBB-/Ba1/	финансы
Sovkomflot-17	800 \$	5.38	27.10.11		27.10.17		75.9	100.95	-0.11					5.19	2.66	5.17	BBB-/Baa2/BBB-	транспорт
TCS Finance-14	175 \$	11.50	21.10.11		21.04.14		33.0	102.91	-0.05					10.23	5.59	2.23	BBB-/Baa2/BBB-	банки
TMK-18	500 \$	7.75	27.01.12		27.01.18		78.9	104.56	-0.10					6.87	3.71	5.07	/B1/B	производство
TMK-12	500 \$	6.13	20.09.11		20.09.12		13.8	102.92	0.00					3.46	2.98	1.07	BBB-/Baa2/BBB-	сырье
TMK-13	600 \$	7.50	13.09.11		13.03.13		19.6	108.32	0.02					2.20	3.46	1.49	BBB-/Baa2/BBB-	сырье
TMK-15	500 \$	6.25	02.02.12		02.02.15		42.6	109.46	-0.03					3.36	2.86	3.16	BBB-/Baa2/BBB-	сырье
TMK-16	1 000 \$	7.50	18.01.12		18.07.16		60.3	114.34	0.01					4.26	3.28	4.18	BBB-/Baa2/BBB-	сырье
TMK-17	800 \$	6.63	20.09.11		20.03.17		68.5	109.90	-0.05					4.61	3.02	4.62	BBB-/Baa2/BBB-	сырье
TMK-18	1 100 \$	7.88	13.09.11		13.03.18		80.4	116.07	-0.05					4.99	3.39	5.12	BBB-/Baa2/BBB-	сырье
TMK-20	500 \$	7.25	02.02.12		02.02.20		103.5	112.12	-0.12					5.45	3.23	6.44	BBB-/Baa2/BBB-	сырье
TransCapitalBank-17	100 \$	10.51	18.01.12		18.07.17		72.5	102.02	0.01					11.23	5.15	4.24	/B1/	банки
Transneft-12	500 \$	6.10	27.12.11		27.06.12		10.9	104.06	-0.05					1.53	2.93	0.88	/Baa1/BBB	сырье
Transneft-12-2	700 €	5.38	27.12.11		27.06.12		10.9	102.20	0.03					2.88	2.63	0.87	/Baa1/BBB	сырье
Transneft-13	600 \$	7.70	07.08.11		07.08.13		24.5	111.07	-0.01					2.04	3.47	1.82	/Baa1/BBB	сырье
Transneft-14	1 300 \$	5.67	05.09.11		05.03.14		31.5	107.16	0.02					2.78	2.65	2.36	/Baa1/BBB	сырье
Transneft-18	1 050 \$	8.70	07.08.11		07.08.18		85.3	125.76	-0.04					4.39	3.46	5.29	/Baa1/BBB	сырье
URSA-11-1	130 \$	12.00	30.12.11		30.12.11		4.9	103.33	0.02					3.64	5.81	0.40	B+/Ba3/	банки
URSA-11-2	300 €	8.30	16.11.11		16.11.11		3.5	101.04	0.00					4.36	8.22	0.28	B+/Ba3/	банки
UTK-13 CLN	3 500 R	9.00	04.12.11		04.06.13		22.3										/B1/B	телеком
VEB-16 CHF	400 C	3.75	17.02.12		17.02.16		55.3	101.03	0.25					3.47	3.71	4.12	BBB/Baa1/BBB	банки
VEB-17	600 \$	5.45	22.11.11		22.11.17		76.7	103.16	-0.15					4.86	2.64	5.25	BBB/Baa1/BBB	банки
VEB-20	1 600 \$	6.90	09.01.12		09.07.20		108.7	109.22	-0.34					5.58	3.16	6.70	BBB/Baa1/BBB	банки
VEB-25	1 000 \$	6.80	22.11.11		22.11.25		174.1	105.16	-0.29					6.25	3.23	9.09	BBB/Baa1/BBB	банки
Vimpelcom-11	300 \$	8.38	22.10.11		22.10.11		2.6	101.38	-0.02					1.93	4.13	0.22	/Ba3/BB-	телеком
Vimpelcom-13	1 000 \$	8.38	30.10.11		30.04.13		21.2	107.72	-0.01					3.74	3.89	1.60	/Ba3/BB-	телеком
Vimpelcom-14	200 \$	4.25	29.09.11		29.06.14		35.3	101.49	0.02					3.72	1.05	2.69	/Ba3/BB-	телеком
Vimpelcom-16	600 \$	8.25	23.11.11		23.05.16		58.5	109.76	-0.05					5.88	3.76	3.93	/Ba3/BB-	телеком
Vimpelcom-16_02_02	500 \$	6.49	02.02.12		02.02.16		54.8	103.67	0.04					5.56	3.13	3.87	/Ba3/BB-	телеком
Vimpelcom-17																		



## Департамент по операциям с долговыми инструментами

### Исполнительный директор, руководитель департамента

Борис Гинзбург, ginzburgbi@uralsib.ru

### Управление продаж и торговли

#### Руководитель управления

Сергей Шемардов, she\_sa@uralsib.ru

#### Управление продаж

Елена Довгань, dov\_en@uralsib.ru  
Анна Карпова, karpovaam@uralsib.ru  
Екатерина Кочемазова, kochemazovaea@uralsib.ru  
Дмитрий Попов, popovdv@uralsib.ru  
Алексей Соколов, sokolovav@uralsib.ru

Алексей Соколов, sokolovav@uralsib.ru  
Дэниэл Фельцман, feltsmant@uralsib.ru

#### Управление торговли

Вячеслав Чалов, chalovvg@uralsib.ru  
Наталья Храброва, khrabrovann@uralsib.ru  
Александр Глебов, glebovav@uralsib.ru

### Управление по рынкам долгового капитала

#### Корпоративные выпуски

Артемий Самойлов, samojlova@uralsib.ru  
Виктор Орехов, ore\_vv@uralsib.ru  
Дарья Сонюшкина, sonyushkinada@uralsib.ru  
Алексей Чекушин, chekushinay@uralsib.ru

#### Региональные выпуски

Кирилл Иванов, ivanovkv@uralsib.ru  
Александр Маргеев, margeevas@uralsib.ru

#### Сопровождение проектов

Гюзель Тимошкина, tim\_gg@uralsib.ru  
Галина Гудыма, gud\_gi@uralsib.ru  
Наталья Грищенко, grischenkovane@uralsib.ru  
Антон Кулаков, kulakovak@uralsib.ru  
Ольга Степаненко, stepanenkaa@uralsib.ru

## Аналитическое управление

### Руководитель управления

Константин Чернышев, che\_kb@uralsib.ru

### Дирекция анализа долговых инструментов

Руководитель Дмитрий Дудкин, dudkindi@uralsib.ru

### Заместитель руководителя управления

Вячеслав Смольянинов, smolyaninovv@uralsib.ru

#### Долговые обязательства

Дмитрий Дудкин, dudkindi@uralsib.ru  
Надежда Мырсыкова, myrsikovann@uralsib.ru  
Ольга Стерина, sterinaoa@uralsib.ru  
Юрий Голбан, golbanyv@uralsib.ru  
Антон Табах, tabakhav@uralsib.ru  
Андрей Кулаков, kulakovan@uralsib.ru

#### Нефть и газ

Алексей Кокин, kokinav@uralsib.ru  
Юлия Новиченкова, novichenkova@uralsib.ru  
Станислав Кондратьев, kondratievsv@uralsib.ru

#### Стратегия

Вячеслав Смольянинов, smolyaninovv@uralsib.ru  
Леонид Слипченко, slipchenkola@uralsib.ru

#### Экономика

Алексей Девятов, devyatovae@uralsib.ru  
Наталья Майорова, mai\_ng@uralsib.ru  
Ольга Стерина, sterinaoa@uralsib.ru

#### Банки

Леонид Слипченко, slipchenkola@uralsib.ru  
Наталья Майорова, mai\_ng@uralsib.ru  
Наталья Березина, berezinana@uralsib.ru

#### Анализ рыночных данных

Вячеслав Смольянинов, smolyaninovv@uralsib.ru  
Василий Дегтярев, degtyarevwm@uralsib.ru  
Дмитрий Пуш, pushds@uralsib.ru  
Максим Недовесов, nedovesovmv@uralsib.ru

#### Электроэнергетика

Матвей Тайц, tai\_ma@uralsib.ru

### Металлургия/Горнодобывающая промышленность

Дмитрий Смолин, smolindv@uralsib.ru

### Телекоммуникации/Медиа/Информационные технологии

Константин Чернышев, che\_kb@uralsib.ru  
Константин Белов, belovka@uralsib.ru

### Минеральные удобрения/Машиностроение/Транспорт

Артем Егоренков, egorenkovag@uralsib.ru

### Потребительский сектор/Недвижимость

Тигран Оганесян, hovhannisyann@uralsib.ru  
Александр Шелестович, shelestovich@uralsib.ru

## Редакторская группа

#### Английский язык

Джон Уолш, walshj@uralsib.ru,  
Тимоти Халл, hallt@uralsib.ru  
Пол Де Витт, dewittpd@uralsib.ru  
Хиссам Латиф, latifh@uralsib.ru

#### Русский язык

Андрей Пятигорский, pya\_ae@uralsib.ru  
Евгений Гринкрюг, grinkruges@uralsib.ru  
Ольга Симкина, sim\_oa@uralsib.ru  
Анна Разинцева, razintsevaav@uralsib.ru  
Степан Чургов, chugrovss@uralsib.ru

#### Дизайн

Ангелина Шабаринова, shabarinovav@uralsib.ru

Настоящий бюллетень предназначен исключительно для информационных целей. Ни при каких обстоятельствах он не должен использоваться или рассматриваться как оферта или предложение делать оферты. Несмотря на то что данный материал был подготовлен с максимальной тщательностью, УРАЛСИБ не дает никаких прямых или косвенных заверений или гарантий в отношении достоверности и полноты включенной в бюллетень информации. Ни УРАЛСИБ, ни агенты компании или аффилированные лица не несут никакой ответственности за любые прямые или косвенные убытки от использования настоящего бюллетеня или содержащейся в нем информации. Все права на бюллетень принадлежат ООО «УРАЛСИБ Кэпитал», и содержащаяся в нем информация не может воспроизводиться или распространяться без предварительного письменного разрешения. © УРАЛСИБ Кэпитал 2011