Fixed Income Daily

УРАЛСИБ | КЭПИТАЛ

12 августа 2011 года

Рублевые выпуски

YTM, %	знач.	Изменение, б.п. за ден.	за мес.	YTD
ОФЗ 46020	8.2	26	17	22
Газпром-11	7.2	33	71	(36)
Вымпелком-6/7	8.6	9	52	7

Сырьевые рынки

	знач.	Изменение, % за ден.	за мес.	YTD
Золото, $/унция	1 764.1	(1.6)	12.5	24.2
Urals, $/барр.	107.0	2.5	(7.9)	16.1
S&P Металлы, инд.	1 834.5	2.6	(7.0)	(7.9)
S&P C/x прод., инд.	787.1	2.3	0.1	(4.7)

Денежный рынок

RUB млрд.	знач.	Изменение за ден.	за мес.	YTD
REPO in CBR	0.6	0.1	(13.6)	88 201.8
Corr Accounts	795.5	306.7	27.5	(199.2)
Deposits in CBR	373.4	(264.5)	(48.3)	(259.8)
		Изменение, б.п.		
NDF 1Y, %	5.51	42	85	60
MOSPrime O/N, %	3.81	(11)	7	206
		Изменение, %		
USDRUB	29.49	(1.1)	4.2	(3.4)

Индексы

б.п.	знач.	Изменение, б.п. за ден.	за мес.	YTD
Russia 30 - UST 10	203.0	(24)	45	50
EMBI + Spread	373.4	(6.7)	58.2	84.8

Индикативные спреды

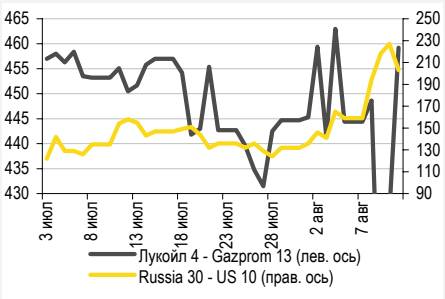

Индикаторы денежного рынка

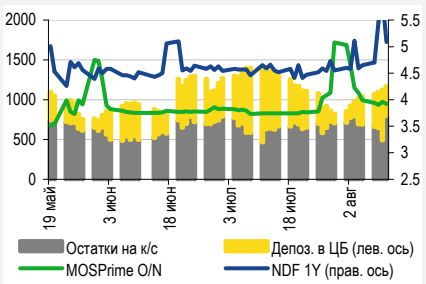

Источники: РТС, ММВБ, Bloomberg, оценки УРАЛСИБа

СТРАТЕГИЯ

Внешний рынок

Последний день недели будет насыщен макроданными как по США, так и по Европе. Вчера рынки продемонстрировали неплохой отскок наверх, но евробонды вновь пошли против мирового тренда и в этот раз снизились. Ряд европейских стран запрещают короткие продажи. ..... *стр. 2*

Внутренний рынок

Вчера на российском рынке госбумаг покупатели сделали попытку вернуться в дальний конец кривой. Рубль немного укрепился к бивалютной корзине. Нехватки ликвидности на рынке не ощущается, ЦБ РФ вполне удачно разместил ОБР на 3,2 млрд руб. ..... *стр. 2*

ДЕНЕЖНЫЙ РЫНОК

Ликвидность сократилась впервые в текущем месяце на фоне начала периода обязательных платежей и размещения ОБР. В ставках МБК преобладала отрицательная динамика, однако в ближайшее время ожидается их рост по мере того, как сезон налоговых выплат будет набирать обороты. ..... *стр. 4*

МАКРОЭКОНОМИКА

По предварительной оценке, рост российской экономики во 2 кв. 2011 г. составил 3,4% год к году, оказавшись ниже, чем прогнозировалось. Мы ожидаем ускорения роста во 2 п/г до 4,3% по итогам года, однако считаем необходимым подчеркнуть, что нынешняя нестабильность на мировых рынках, вызванная проблемами суверенных долгов и возрастающими рисками замедления роста экономик развитых стран, представляет собой определенную угрозу нашим прогнозам. ..... *стр. 6*

НОВОСТИ ЭМИТЕНТОВ

Газпромбанк (Ba1/BBB-)

Вчера рейтинговое агентство Standard & Poor's повысило рейтинги третьего по величине активов банка в России, Газпромбанка, до уровня «BB+». Из рублевых выпусков привлекательно выглядит Газпромбанк БО-2, в еврооблигациях идей пока нет. ..... *стр. 7*

Костромская область

Fitch подтвердило рейтинг Костромской области на уровне «B+» с прогнозом «Стабильный». Находящийся в обращении выпуск облигаций региона с погашением в 2012 г. неликвиден, но у инвесторов будет возможность принять участие в размещении нового областного займа до конца текущего года. ..... *стр. 7*

RUSSIAN INFORMER

Новости и комментарии, относящиеся к рынку акций, см. в нашем ежедневном издании **Russian Informer**.

Настоящий бюллетень предназначен исключительно для информационных целей. Ни при каких обстоятельствах этот бюллетень не должен использоваться или рассматриваться как оферта или предложение делать оферты. Несмотря на то, что данный материал был подготовлен с максимальной тщательностью, УРАЛСИБ не дает никаких прямых или косвенных заверений или гарантий в отношении достоверности и полноты включенной в бюллетень информации. Ни УРАЛСИБ, ни агенты компании или аффилированные лица не несут никакой ответственности за любые прямые или косвенные убытки от использования настоящего бюллетеня или содержащейся в нем информации. Все права на бюллетень принадлежат ООО «УРАЛСИБ Кэпитал», и содержащаяся в нем информация не может воспроизводиться или распространяться без предварительного письменного разрешения. © УРАЛСИБ Кэпитал 2011

СТРАТЕГИЯ

Внешний рынок

Ждем новостей с обоих берегов Атлантики. Тяжелейшая для мировых рынков неделя завершится публикацией блока важной макроэкономической статистики. В США выйдут в свет данные об обороте розничной торговли – по ожиданиям рынка, в июле показатель вырос на 0,5% относительно июля. Также будут опубликованы данные о товарных запасах компаний и значение индекса потребительского оптимизма, рассчитываемого Мичиганским университетом. В Европе публикуется предварительная оценка ВВП за II квартал Франции и Греции – то есть обеих стран, бывших объектом самого пристального внимания рынков в последнее время. Вчера на мировые биржи вернулся позитивный настрой, однако со значительным оттенком нервозности и волатильности. По итогам торговой сессии европейские площадки продемонстрировали рост котировок в среднем на 3,5%, тогда как американские индексы повысились в среднем на 4,5%. Рынок был приободрен благоприятной статистикой по рынку труда, неплохие финансовые результаты компаний за II квартал также оказались кстати. Спекуляции на тему непростого финансового положения Société Générale поутихли, после того как глава финансовой организации попросил начать расследование по поводу распространяющихся на рынке слухов, которые, по его утверждению, не имеют под собой оснований и наносят серьезный ущерб репутации и положению банка. Еще одно важное решение – запрет на продажи без покрытия во Франции, Италии, Испании и Бельгии. На фоне наступления некоторого спокойствия на рынках доходность десятилетних казначейских облигаций США отскочила от минимального уровня с декабря 2008 г., поднявшись на 24 б.п. до 2,34%.

Евробонды упали в цене, несмотря на позитивный настрой мировых рынков. Вчера спред индикативного суверенного выпуска Russia'30 к 10UST сузился на 18 б.п. до 210 б.п., а цена бумаги упала на 32 б.п. до 117,5 % от номинала. Другие выпуски суверенного сектора потеряли в цене в среднем 50 б.п. Вчера евробонды двинулись вниз, не подчинившись мировому тренду. Среди бумаг нефтегазового сектора бумаги Газпрома подешевели в среднем на 100 б.п., самые длинные выпуски даже снизились на 300 б.п., а облигации НОВАТЭКа подешевели в среднем на 200 б.п., ЛУКОЙЛа – на 140 б.п., ТНК-ВР – на 110 б.п. Котировки бумаг металлургического сектора упали в среднем на 120–130 б.п. Евробонды Вымпелкома стали одними из аутсайдеров рынка, потеряв в цене среднем 150 б.п. Среди бумаг финансового сегмента лучше всего выглядели несколько выпусков Промсвязьбанка, остальные представители сектора демонстрировали негативную динамику. Евробонды ВТБ, ВЭБа и Сбербанка подешевели в среднем на 80–100 б.п. Сегодня утром на азиатских площадках преобладает положительная динамика, но фьючерсы на американские фондовые индексы и цены на нефть снижаются. Торги в России откроются в целом нейтрально, возможен небольшой рост на старте.

Ольга Стерина, sterinaoa@uralsib.ru

Внутренний рынок

Покупатели сделали попытку вернуться в длинный конец кривой ОФЗ. Вчера покупатели сделали попытку вернуться в длинный конец кривой ОФЗ, по итогам торговой сессии наибольший рост продемонстрировали три выпуска: ОФЗ 26205, которые стали дороже на 45 б.п., ОФЗ 26206, прибавившие в цене 25 б.п., и ОФЗ 26204, выросшие на 20 б.п. В остальных бумагах преобладали продавцы, и в среднем котировки снизились на 38 б.п., причем больше всего пострадали самые ликвидные облигации, такие как ОФЗ 25079, ОФЗ 26203 и ОФЗ 25075, которые, на наш взгляд, наиболее привлекательны ввиду расположения на крутом отрезке кривой. Российская валюта отыграла часть потерь: бивалютная корзина подешевела на 23 коп. до 35,09 коп., при этом рубль укрепился как относительно доллара (с 29,83 до 29,52 руб.), так и евро (с 42,35 до 41,95 руб.). Согласно нашему прогнозу, к концу года российская валюта подорожает относительно евро до 40,2 руб., а относительно доллара – до 28,7 руб. Как мы уже отмечали, несмотря на непростую ситуация на финансовых рынках, обстановка на денежном рынке и ситуация с ликвидностью вполне благоприятны. Центральный банк не только не испытывает необходимости вливать ликвидность, а, наоборот, пока лишь извлекает ее. Вчера состоялся аукцион по доразмещению ОБР, ЦБ предложил инвесторам бумаги на 10 млрд руб., при этом спрос имелся почти на весь предложенный объем (9,7 млрд руб.). Возможно, инвесторы, избавившись от более рискованных активов, таких как акции, искали применения своим средствам. Сумма размещения составила 3,2 млрд руб. при ставке 3,55%.

Бумаги НОМОС-Банка после повышения рейтинга стали еще привлекательнее. Рейтинговое агентство Fitch повысило рейтинги НОМОС-Банка до «BB», прогноз «Стабильный». Аналитики агентства отмечают рост клиентской базы и повышение диверсификации операций НОМОСа после консолидации Ханты-Мансийского банка, а также улучшение показателей ликвидности. Все это было видно уже по результатам за 1 кв. 2011 г., что мы и отметили в своем комментарии. Среди еврооблигаций эмитента, на наш взгляд, достаточно привлекательны старший NOMOS'13, а также субординированный NOMOS'15 (B1/B+). Из рублевых выпусков интересны Номос-11 и -12, премия которых к сопоставимым выпускам МДМ-банка может сузится с 60 до 30 б.п. С подробным анализом финансового состояния НОМОС-Банка можно ознакомиться в нашем обзоре:

http://www.uralsibcap.ru/products/download/110608_FI_Nomos_1Q11%20results.pdf?docid=10804&lang=ru

Ольга Стерина, sterinaoa@uralsib.ru
Юрий Голбан, golbanyv@uralsib.ru

ДЕНЕЖНЫЙ РЫНОК

Первое сокращение ликвидности в августе

Уровень ликвидности снизился впервые в текущем месяце, что, скорее всего, объясняется предстоящей уплатой страховых взносов компаниями в понедельник. Сокращению ликвидности способствовало и размещение ОБР на сумму 3,2 млрд руб. Остатки на корсчетах кредитных учреждений в ЦБ увеличились на 35,8 млрд руб. до 834 млрд руб., тогда как депозиты банков в ЦБ уменьшились на 87,2 млрд руб. до 286,2 млрд руб. Динамика ставок МБК была разнонаправленной, при этом краткосрочные ставки упали. Индикативная ставка MosPrime по однодневным кредитам снизилась на 11 б.п. до 3,81%. Сегодня ставки могут пойти вверх, и, по всей видимости, их рост продолжится и на следующей неделе, так как ликвидность будет находиться под давлением в связи с ежемесячными налоговыми выплатами.

Совокупные средства банков в ЦБ РФ, млрд руб., и однодневная ставка MosPrime, %

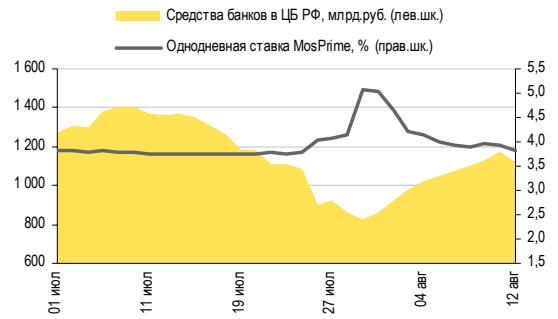

Источники: ЦБ РФ

Международные резервы ЦБ РФ, млрд долл.

Источники: ЦБ РФ

По данным ЦБ, международные резервы РФ за неделю, завершившуюся 5 августа, увеличились на 2,7 млрд долл. до 537,7 млрд долл.

После падения в предыдущие дни рубль вырос по итогам вчерашней сессии на 22 копейки против бивалютной корзины, стоимость которой опустилась до 35,12 руб. Снижение индекса доллара стало причиной падения курса американской валюты на ММВБ на 28 копеек до 29,47 руб./долл., евро ослаб на 15 копеек до 42,03 руб./евро. Осторожный оптимизм участников рынков акций, обусловленный выходом неплохих макроэкономических отчетов в США, вчера приподнял биржевые индексы, что привело к смене трендов на валютном и сырьевом рынках. Золото отступило с рекордных высот, снизившись по итогам дня на 1,6%, после достижения нового рекорда в течение сессии – 1 800 долл./унция. Сегодня золото торгуется почти без изменений по отношению к предыдущему закрытию на уровне 1 760 долл./унция. Цены на нефть накануне выросли: Brent прибавила 2,4%, месячный фьючерс WTI подскочил на 3,2%, однако сегодня оба сорта «черного золота» снижаются: на 0,3% и 1% соответственно до 107 долл./барр. (Brent) и 84,7 долл./барр. (WTI). Индекс доллара сегодня растет, евро дешевеет на 0,3% после роста накануне и котируется по 1,419 долл./евро. Иена находится вблизи уровня предыдущего закрытия и стоит 76,8 иены/долл. Сегодня мы не ожидаем значительных изменений в курсе рубля, который, по нашему мнению, будет торговаться в диапазоне 29,50–29,60 руб./долл. Кроме того, на ход торгов на валютном рынке может повлиять публикация макроэкономических данных в США.

См. на следующей странице.

**Курс руб./долл.
и цена барреля нефти Brent, долл.**

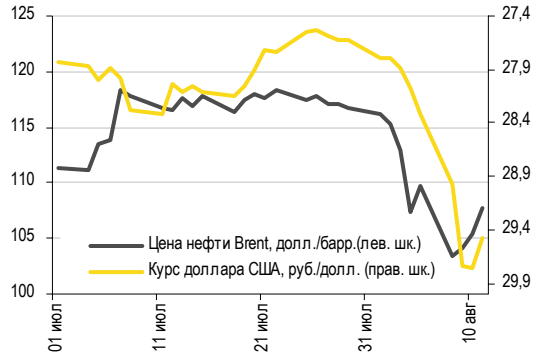

Источники: Bloomberg, ММВБ

**Курс евро относительно доллара США
и рубля**

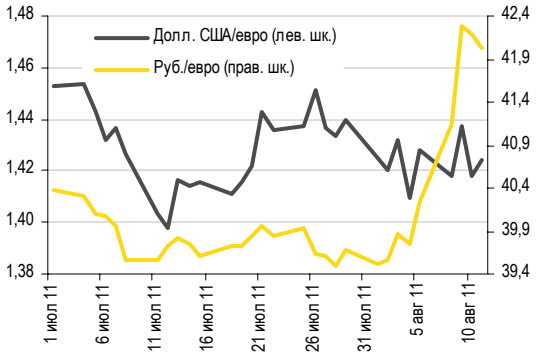

Источники: Bloomberg, ММВБ

Леонид Слипченко, slipchenkola@uralsib.ru
Наталья Майорова, mayorovang@uralsib.ru
Наталия Березина, berezinana@uralsib.ru

МАКРОЭКОНОМИКА

Во 2 кв. 2011 г. темпы роста экономики снизились, однако мы ожидаем ускорения во втором полугодии

Рост ВВП во 2 кв. 2011 г. составил 3,4%. Вчера Росстат опубликовал предварительную оценку экономического роста во 2 кв. 2011 г., согласно которой ВВП России в отчетном периоде вырос лишь на 3,4% год к году. Поскольку показатель является предварительным, он может быть пересмотрен в сторону повышения, однако наши прогнозы были более высокими. Так, мы ожидали, что темпы роста экономики во 2 кв. 2011 г. составят 3,9% год к году, а консенсус-прогноз Bloomberg равнялся 4%. Опубликованный показатель также оказался ниже оценки, представленной недавно Минэкономразвития (3,7%). Таким образом, рост экономики России во 2 кв. 2011 г. замедлился до 3,4% с 4,1% в 1 кв. 2011 г.

Перспективам роста во 2 п/г 2011 г. угрожают внешние факторы. По нашим оценкам, в 1 п/г 2011 г. экономика выросла на 3,8% год к году. Мы наблюдаем снижение темпов экономического роста второй квартал подряд. Когда через месяц выйдет подробная статистика, мы сможем провести более детальный анализ. По нашему мнению, замедление ВВП во 2 кв. 2011 г. могло быть вызвано рядом факторов, а именно низким уровнем инвестиций и частного потребления, связанным с отрицательной динамикой реальных доходов после повышения налогов в январе (во 2 кв. 2011 г. реальные доходы снизились на 2,5% год к году против увеличения на 3,7% во 2 кв. 2010 г.). Согласно июньской статистике, динамика реальных доходов вновь стала положительной, и мы прогнозируем дальнейшее их восстановление. Инвестиции в основной капитал в мае и июне продемонстрировали внушительный рост. Также улучшился показатель и потребительских настроений. Таким образом, мы ожидаем ускорения роста экономики во 2 п/г до 4,3% по итогам всего года. Тем не мене мы считаем необходимым подчеркнуть, что нынешняя нестабильность на мировых рынках, вызванная проблемами суверенного долга и возрастающими рисками замедления роста экономик развитых стран, представляет собой определенную угрозу нашим прогнозам. Если цена на нефть Urals опустится ниже 90 долл./барр. и будет сохраняться на этом уровне в течение нескольких месяцев, снижение темпов роста российской экономики, возможно, продолжится.

Алексей Девятов, devyatovae@uralsib.ru
Ольга Стерина, sterinaoa@uralsib.ru

НОВОСТИ ЭМИТЕНТОВ

Газпромбанк (BB+/Baa3)

Ожидавшееся повышение рейтинга

Улучшение финансовых показателей. Вчера рейтинговое агентство Standard & Poor's повысило рейтинг третьего по величине активов банка в России, Газпромбанка, до уровня «BB+». По словам аналитиков агентства, повышение рейтинга отражает улучшение собственного финансового положения банка. Агентство отмечает повышение качества кредитного портфеля, а также снижение доли рискованных и непрофильных активов в результате продажи контрольных пакетов «СИБУР Холдинга» и «Сибнефтегаза». Кроме того, существенную поддержку рейтингам оказывает высокая вероятность поддержки банка государством в связи с его большой важностью для экономики страны. Повышение рейтинга не стало большим сюрпризом – в нашем обзоре, посвященном отчетности банка за 2 п/г и весь 2010 г., мы отмечали существенное повышение показателей: рост чистой процентной маржи до 2,2%, а также снижение доли просроченной задолженности до 2,1%. В то же время агентство, как и мы, отмечает в качестве отрицательных аспектов финансового положения банка большую долю небанковских доходов и относительно невысокий уровень достаточности капитала I уровня – около 10,6%. Более подробно с анализом можно ознакомиться в нашем обзоре:

http://www.uralsibcap.ru/products/download/110503_FI_Gazprombank_2010.pdf?docid=10531&lang=ru

Привлекателен Газпромбанк БО-2, еврооблигации не представляют интереса. Из находящихся в обращении шести рублевых выпусков эмитента сравнительно ликвидны только Газпромбанк БО-1 и БО-2, торгующиеся практически на одних уровнях с бумагами госбанков, таких как ВТБ. Наиболее привлекательный из них – недавно размещенный и более короткий Газпромбанк БО-2, спред к кривой ОФЗ которого выше, чем у первого выпуска, на 20–25 б.п. Еврооблигации банка торгуются со спредами к кривой долларовых свопов в размере около 500 б.п. Мы не считаем эти уровни привлекательными, так ряд бумаг, имеющих такие же рейтинги, торгуются с более высокими премиями. Назовем в частности BKMOSC'15.

Юрий Голбан, golbanyv@uralsib.ru

Костромская область (-/-/B+)

Fitch подтвердило рейтинг региона на уровне «B+» и прогноз «Стабильный»

Хорошая ситуация с ликвидностью. Рейтинговое агентство Fitch подтвердило рейтинг Костромской области на уровне «B+» с прогнозом «Стабильный». По мнению агентства, этот рейтинг отражает относительно низкий уровень условных обязательств и ожидаемое улучшение бюджетных показателей региона в 2011 г. благодаря общему макроэкономическому восстановлению. В то же время рейтинг учитывает и краткосрочную структуру, а также рост долга области в 2010 г. и начале 2011 гг.

Новый выпуск сможет улучшить структуру долга. К концу 2010 г. долг Костромской области увеличился до 8 млрд руб. и пока остается на этом уровне. Размер долга соответствует примерно 60% текущих доходов областного бюджета и примерно 80% ожидаемых собственных доходов региона по итогам 2011 г., если исходить из нашего прогноза. В настоящий момент 42,9% прямого долга области составляют банковские кредиты со сроками до погашения менее года, но новый выпуск облигаций на сумму 4 млрд руб., планируемый до конца года, должен удлинить задолженность и улучшить качество долговой нагрузки региона.

Выпуск облигаций создаст потенциал для положительных рейтинговых действий. Будущее повышение рейтинга Костромской области станет возможным в случае роста доходов и удержания бюджетного дефицита в приемлемых рамках, а также удлинения сроков обязательств и в перспективе уменьшения долговой нагрузки региона. Текущие данные об исполнении бюджета и действия областной администрации позволяют рассчитывать на положительный сценарий. Находящийся в обращении выпуск облигаций области с погашением в 2012 г. неликвиден, но у инвесторов будет возможность принять участие в размещении нового областного займа до конца текущего года.

Антон Табах, tabakhav@uralsib.ru

КАЛЕНДАРЬ ПРЕДСТОЯЩИХ СОБЫТИЙ

Долговой рынок

12 августа	Оферта Фортум-2 (5 млрд руб.).
16 августа	Оферта РТК-ЛИЗИНГ БО-1 (1,5 млрд руб.). Погашение М-Индустрия-1 (1 млрд руб.).
18 августа	Оферта Ростелеком-1 (2 млрд руб.).
22 августа	Погашение Натур Продукт – Инвест-3 (0,9 млрд руб.).
23 августа	Погашение АИЖК КО-2 (1 млрд руб.).
25 августа	Оферта Белон-Финанс-2 (2 млрд руб.).
26 августа	Оферта Медведь-Финанс БО-1 (1 млрд руб.).
29 августа	Погашение Калужская область-34002 (1,3 млрд руб.).
30 августа	Погашение Ростелеком-7 (3 млрд руб.). Погашение ОМЗ-5 (1,5 млрд руб.). Погашение ТГК-2, 1 (3,087 млрд руб.).
31 августа	Оферта Макромир-Финанс-1 (1 млрд руб.).
1 сентября	Оферта МРСК Юга-2 (6 млрд руб.). Оферта АМЕТ-финанс-1 (2 млрд руб.).
5 сентября	Погашение ТК Финанс-2 (1 млрд руб.).
6 сентября	Погашение Волгоградская область-34003 (1 млрд руб.). Погашение ЮНИМИЛК Финанс-1 (2 млрд руб.). Погашение МиГ-Финанс-2 (3 млрд руб.). Погашение МОЭСК-1 (6 млрд руб.).
7 сентября	Погашение МОИА-2 (3 млрд руб.). Погашение ЕБРР-3 (7,5 млрд руб.).
8 сентября	Оферта СБ Банк-3 (1,5 млрд руб.).

Денежный рынок

15 августа	Выплата страховых взносов
22 августа	Выплата 1/3 НДС за II кв. 2011 г.
24 августа	Банки должны вернуть Минфину 20 млрд руб.
25 августа	Выплата акцизов и НДПИ
29 августа	Выплата налога на прибыль

КАЛЕНДАРЬ ОФЕРТ

Дата оферты	Выпуск	Объем выпуска, млн руб.	Цена оферты, %	Ставка предыдущего купона, %	Новая ставка купона, %	Дата следующей оферты / погашения
12.08.11	ТГК-10-2	5 000	100	7,6	6,5	8 февраля 2012
16.08.11	РТК-ЛИЗИНГ БО-1	1 500	100	12,0	11,5	7 августа 2012
18.08.11	Ростелеком-1	1 500	100	9,5	-	-
25.08.11	Белон-Финанс-2	2 000	100	17,0	-	23 февраля 2012
26.08.11	Медведь-Финанс БО-1	1 000	100	14,0	-	-
31.08.11	Макромир-Финанс-1	1 000	100	7,75	-	-
01.09.11	МРСК Юга-2	6 000	100	17,5	-	-
	АМЕТ-финанс-1	2 000	100	8,5	8,5	22 августа 2013
08.09.11	СБ Банк-3	1 500	100	9,25	-	-
12.09.11	РЖД-13	15 000	100	10,0	-	-
	Элемент Лизинг-2	700	100	11,5	-	-
15.09.11	ТехноНИКОЛЬ-Финанс-2	3 000	100	13,5	-	-
	Сибирская Аграрная Группа-2	1 000	100	17,0	-	-
19.09.11	СИБУР Холдинг-2	30 000	100	13,5	-	-
20.09.11	ПЭБ Лизинг-3	500	100	14,0	-	-

Рынок рублевых облигаций

Выпуск	Объем, млн	Купон, %	Дата			Месяцев до		Цена	Изм.	Торговый объем, шт (осн.+РПС)	Котировки		Доходность, %			Дюр, лет	Рейтинг F/M/S	Сектор
			купона	оферты	погаш	офрт	погаш				покупка	продажа	офрт	погаш	текущ			
КОРПОРАТИВНЫЕ РУБЛЁВЫЕ ОБЛИГАЦИИ																		
7Контин.02	7 000 R	8.75	15.12.11		14.06.12		10.3	97.01			95.07	98.95		12.80	4.50	0.73		торговля
Абсолют 05	1 800 R	8.00	01.02.12	01.08.14	27.07.16	36.0	60.4	98.51	-1.41	50 003	98.60	99.00	8.75		4.05	2.48	BB+/Ba3/	банки
Авангард-03	1 500 R	8.00	11.11.11	11.05.12	10.05.13	9.0	21.3	100.15			100.10	100.20	7.91		3.98	0.68		банки
АИЖК 10об	6 000 R	8.05	15.08.11		15.11.18		88.4										/A3/BBB	финансы
АИЖК 11об	10 000 R	8.20	15.09.11		15.09.20		110.8	101.39	1.24	17	99.10	101.00		7.15	2.04	4.40	/A3/BBB	финансы
АИЖК 16об	10 000 R	8.25	15.09.11		15.09.21		122.9	99.00		159	99.01	100.79		8.70	2.10	5.17	/A3/BBB	финансы
АИЖК 17об	8 000 R	9.05	15.10.11		15.04.22		130.0	105.88			105.75	106.00		8.35	2.15	5.70	/A3/BBB	финансы
АИЖК 18об	7 000 R	8.00	15.10.11	15.04.16	15.07.23	57.0	145.2	100.58			99.16	102.00	8.08		2.00	3.64	/A3/BBB	финансы
АИЖК 20об	5 000 R	8.60	15.09.11		15.12.27		199.0	101.62			100.50	102.75		8.68	2.13	7.89	/A3/BBB	финансы
АИЖК 4об	900 R	8.70	01.11.11		01.02.12		5.8	102.15		2 000	101.40	102.15		4.18	2.15	0.45	/A3/BBB	финансы
АИЖК 5об	2 200 R	7.35	15.10.11		15.10.12		14.4	101.60		60 000	101.45	102.45		6.07	1.82	1.07	/A3/BBB	финансы
АИЖК 6об	2 500 R	7.40	15.10.11		15.07.14		35.6	99.32			97.00	101.65		7.93	1.88	2.06	/A3/BBB	финансы
АИЖК 7об	4 000 R	7.68	15.10.11		15.07.16		60.0	98.84	1.84		97.00	100.69		8.34	1.96	2.66	/A3/BBB	финансы
АИЖК 8об	5 000 R	7.63	15.09.11	15.03.14	15.06.18	32.0	83.3	101.00		50	98.05	101.00	7.24		1.90	1.62	/A3/BBB	финансы
АИЖК-А19	6 000 R	7.70	15.08.11	15.05.15	15.11.24	46.0	161.5										/A3/BBB	
АиФ-02	1 000 R	11.25	23.12.11	23.12.11	21.12.12	4.0	16.6	100.70		4 600	96.06	101.00	9.41		5.57	0.34		телеком
АК БАРС-03	10 000 R	7.90	25.10.11		25.10.11		2.5	100.00		20	99.53	100.40		7.96	3.94	0.19	BB/Ba3/	банки
АК БАРС-04	5 000 R	8.25	18.10.11	24.04.12	15.10.13	9.0	26.5	101.16			100.31	102.00	6.40		4.07	0.64	BB/Ba3/	банки
Акрон-2	3 500 R	14.05	22.09.11	26.09.11	19.09.13	2.0	25.7	100.45			100.11	100.79	9.14		6.98	0.12	B+/B1/	сырье
Акрон-3	3 500 R	13.85	23.11.11	25.05.12	20.11.13	10.0	27.7	99.50		1	99.55	107.49	14.89		6.94	0.66	B+/B1/	сырье
Акрон-4	3 750 R	7.95	29.11.11	29.05.14	18.05.21	34.0	118.9	99.75			99.00	100.50	8.19		3.97	2.34		сырье
Акрон-5	3 750 R	7.95	29.11.11	29.05.14	18.05.21	34.0	118.9				99.00							сырье
Алроса-20	3 000 R	8.95	27.09.11		23.06.15		47.1	102.29	-0.90	225 077	102.09	102.40		8.51	2.18	3.03	BB-/Ba3/BB-	сырье
Алроса-21	8 000 R	8.25	22.09.11	25.06.13	18.06.15	23.0	46.9	100.65	-0.75	30 700	100.70	100.95	8.05		2.04	1.61	BB-/Ba3/BB-	сырье
Алроса-22	8 000 R	8.25	27.09.11	28.06.13	23.06.15	23.0	47.1	100.89	-0.81	75 070	100.70	100.80	7.93		2.04	1.62	BB-/Ba3/BB-	сырье
Алроса-23	7 000 R	8.95	22.09.11		18.06.15		46.9	102.29	-0.46	31 000	101.20	102.44		8.51	2.18	3.02	BB-/Ba3/BB-	сырье
Альфа-Банк-01	5 000 R	8.25	07.02.12	04.02.14	02.02.16	30.0	54.5	98.00	-2.00	903	91.03	101.00	9.38		4.20	2.10	BB+/Ba1/BB-	банки
Апт36и6-2 об	2 000 R	18.00	06.09.11		05.06.12		10.0	96.00	-1.65	24 432	95.15	96.00		31.10	4.67	0.31		торговля
Атомэнпр06	10 000 R	7.50	15.08.11		15.08.14		36.7										//BBB-	энергетика
Аэрофлот БО-1	6 000 R	7.75	10.10.11		08.04.13		20.2	100.95			100.00	101.90		7.14	3.83	1.50	BB+//	транспорт
Аэрофлот БО-2	6 000 R	7.75	10.10.11		08.04.13		20.2	101.00	0.00		100.01	102.00		7.10	3.83	1.50	BB+//	транспорт
Банк Санкт-Петербур	5 000 R	8.10	11.10.11	13.10.11	09.04.13	2.0	20.2	99.75		50 000	99.85	100.34	9.43		4.05	0.16	/Ba3/	банки
Банк Санкт-Петербур	5 000 R	7.50	26.09.11	26.03.12	23.09.13	8.0	25.8										/Ba3/	банки
Банк Санкт-Петербур	3 000 R	8.50	15.12.11	13.12.12	12.12.13	16.0	28.5	102.01		900		102.14	7.01		4.15	1.20	/Ba3/	банки
БанкМоск-2	10 000 R	7.55	03.02.12		01.02.13		18.0	100.50		1 000	100.00	100.30		7.32	3.75	1.33	BBB-/Ba2/	банки
Башнефть-01	15 000 R	12.50	20.12.11	21.12.12	13.12.16	17.0	65.0	105.80	-0.20	40 000	103.59	106.00	8.00		5.89	1.18		сырье
Башнефть-02	15 000 R	12.50	20.12.11	21.12.12	13.12.16	17.0	65.0	105.01	-1.79	138 126	105.20	106.30	8.62		5.94	1.18		сырье
Башнефть-03	20 000 R	12.50	20.12.11	21.12.12	13.12.16	17.0	65.0	106.00	-0.35	55 326	105.25	105.90	7.84		5.88	1.19		сырье
Белон 02	2 000 R	17.00	25.08.11		23.02.12		6.5	99.00		1	98.25	99.99		19.89	8.56	0.42		металлургия
Бинбанк-2	1 000 R	8.85	28.10.11	28.04.12	29.04.13	9.0	20.9				90.02						/B2/B-	банки
БКЕвразия1	5 000 R	8.40	28.12.11	27.06.16	20.06.18	59.0	83.5	100.15		62 347	99.00	100.25	8.51		4.18	3.75		сырье
БНП Париба-01	2 000 R	7.70	27.09.11		29.03.14		32.0	99.00		20 397	98.00	100.00		8.29	3.88	2.18	//BBB-	банки
ВБД ПП 3об	5 000 R	7.45	31.08.11		27.02.13		18.9					115.00					/отозван/BB-	потреб. тов.
ВБД ПП БО-01	3 000 R	7.35	14.10.11	12.10.12	11.10.13	14.0	26.4										/отозван/BB-	потреб. тов.
ВБД ПП БО-02	3 000 R	7.35	14.10.11	12.10.12	11.10.13	14.0	26.4										/отозван/BB-	потреб. тов.
ВБД ПП БО-03	3 000 R	7.35	14.10.11	12.10.12	11.10.13	14.0	26.4										/отозван/BB-	потреб. тов.
ВБД ПП БО-06	5 000 R	7.90	29.12.11		27.06.13		22.9	101.25			99.50	103.00		7.30	3.89	1.65	/отозван/BB-	потреб. тов.
ВБД ПП БО-07	5 000 R	7.90	29.12.11		27.06.13		22.9										/отозван/BB-	потреб. тов.
ВБД ПП БО-08	5 000 R	7.35	14.10.11	12.10.12	11.10.13	14.0	26.4										/отозван/BB-	потреб. тов.
ВИА АИЖК А	9 440 R	8.50	15.09.11		15.03.40		348.1	102.68			102.45	102.90		8.42	2.09	10.17	/A3/	финансы
ВикторияФ-БО-01	2 000 R	8.00	16.08.11		12.02.13		18.4										отозван//	торговля
ВК-Инвест1	10 000 R	9.25	20.01.12		19.07.13		23.6	102.10			100.00	104.20		8.22	4.52	1.68	/Ba3/BB-	телеком
ВК-Инвест3	10 000 R	7.40	10.01.12		08.07.14		35.4	98.70	-0.80	243 361	98.25	99.10		8.06	3.74	2.46	/Ba3/BB-	телеком
ВК-Инвест6	10 000 R	8.30	18.10.11		13.10.15		50.8	99.55	-0.25	1188 048	98.52	99.55		8.60	4.16	3.24	/Ba3/BB-	телеком
ВК-Инвест7	10 000 R	8.30	18.10.11		13.10.15		50.8	99.69	-0.31	967 929	98.57	99.70		8.56	4.15	3.24	/Ba3/BB-	телеком
ВнешпрБ 01	1 500 R	9.00	16.11.11	21.11.11	14.11.12	3.0	15.4	99.54	-0.44		99.10	99.99	10.41		4.51	0.25	/B2/B	банки
Водоканал Спб-1	2 000 R	8.80	14.12.11		09.12.15		52.7					102.15						сервис
ВостЭксБО1	1 000 R	7.50	08.09.11		07.03.13		19.1					99.90					/B2/	банки
ВостЭксБО5	1 000 R	9.00	20.10.11	23.04.12	17.10.13	9.0	26.6	100.10	-0.50	26 000	99.90	100.39	8.87		4.48	0.62	/B2/	банки
ВТБ - 5 об	15 000 R	7.40	20.10.11		17.10.13		26.6	99.40	-0.60	16 515	99.40	100.00		7.92	1.86	1.88	BBB/Baa1/BBB	банки
ВТБ - 6 об	15 000 R	7.20	12.10.11	13.07.12	06.07.16	11.0	59.7	100.74	0.11	328 060	100.30	100.88	6.48		1.78	0.84	BBB/Baa1/BBB	банки
ВТБ 24-1-ИП	15 000 R	9.70	14.09.11	20.12.11	10.12.14	4.0	40.6	100.80		65 000	100.60	101.55	7.15		2.40	0.33	BBB/Baa1/BBB	банки
ВТБ БО-01	5 000 R	7.60	16.09.11		15.03.13		19.4	100.00	-0.61	20	101.00	102.00		7.82	1.90	1.39	BBB/Baa1/BBB	банки
ВТБ БО-02	5 000 R	7.60	16.09.11		15.03.13		19.4	98.00	-3.50	1	101.00	101.85		9.26	1.93	1.37	BBB/Baa1/BBB	банки
ВТБ БО-05	10 000 R	7.60	16.09.11		15.03.13		19.4	100.80	-0.70	302 550	100.00	100.80		7.25	1.88	1.40	BBB/Baa1/BBB	банки
ВТБ24 01	6 000 R	11.50	05.10.11		05.10.11		1.8	100.86	0.06	800	100.83	100.86		5.66	5.68	0.14	BBB/Baa1/BBB	банки
ВТБ24 02	10 000 R	4.50	07.02.12	07.02.12	05.02.13	6.0	18.1				99.50						BBB/Baa1/BBB	банки
ВТБ24 03	6 000 R	5.60	30.11.11	30.05.12	29.05.13	10.0	21.9				99.50						BBB/Baa1/BBB	банки
ВТБ24 04	8 000 R	6.90	25.08.11	29.08.12	20.02.14	13.0	30.8	100.55		1 100	100.55		6.34		3.42	0.94	BBB/Baa1/BBB	банки
ВТБ-ЛизФ01	8 000 R	7.10	10.11.11	14.05.12	06.11.14	9.0	39.4	100.30		14 000	100.00	100.40	6.73		1.76	0.63	BBB//BBB	финансы
ВТБ-ЛизФ02	10 000 R	6.45	11.10.11	08.01.13	07.07.15	17.0	47.5	99.68			99.30	100.05	6.90		1.61	1.10	BBB//BBB	финансы
ВТБ-ЛизФ03	5 000 R	6.90	13.09.11	10.09.13	07.06.16	25.0	58.7	99.40		101 020	99.15	99.98	7.48		1.73	1.47	BBB//BBB	финансы
ВТБ-ЛизФ04	5 000 R	6.65	13.09.11	12.03.13	07.06.16	19.0	58.7	99.56			99.12	100.00	7.18		1.66	1.21	BBB//BBB	финансы
ВТБ-ЛизФ07	5 000 R	6.85	07.09.11	07.12.11	30.11.16	4.0	64.6	100.20		422	100.20		6.34		1.70	0.30	BBB//BBB	финансы
ВТБ-ЛизФ08	5 000 R	7.05	08.11.11	09.02.12	01.08.17	6.0	72.7	100.00		47 832	99.77	100.30	7.16		1.76	0.46	BBB//BBB	финансы
ВТБ-ЛизФ09	5 000 R		09.11.11	12.08.11	02.08.17	0.0	72.8					100.07					BBB//BBB	финансы
ВЭБ-06	10 000 R	7.90	25.10.11	19.10.17	13.10.20	75.0	111.7	98.70	0.20	5 334	99.50	100.00	8.17		3.99	4.70	BBB/Baa1/BBB	банки
ВЭБ-08	15 000 R	6.90	25.10.11	24.10.13	13.10.20	27.0	111.7	99.10	-1.10	19 500	100.00	101.00	7.34		3.47	1.97	BBB/Baa1/BBB	банки
ВЭБ-09	15 000 R	7.90	29.09.11	24.03.16	18.03.21	56.0	116.9	98.70	-0.60	210 866	98.36	99.40	8.41		3.99	3.55	BBB/Baa1/BBB	банки
ВЭБ-Лизинг-01	5 000 R	8.50	12.01.12	09.07.15	02.07.20	48.0	108.3										BBB//BBB+	финансы
ВЭБ-Лизинг-03	5 000 R	7.50	14.10.11	11.04.14	02.04.21	32.0	117.4	99.50	-0.75	2005 616	99.30	100.15	7.85		3.76	2.24	BBB//BBB+	финансы
ВЭБ-Лизинг-04	5 000 R	8.60	14.10.11	08.04.16	02.04.21	57.0	117.4	100.00	-2.50	1 152	100.00	102.99	8.78		4.29	3.52	BBB//BBB+	финансы
ВЭБ-Лизинг-05	5 000 R	8.60	14.10.11	08.04.16	02.04.21	57.0	117.4	102.40	-0.10	27 000	100.05	102.00	8.13		4.19	3.56	BBB//BBB+	финансы

Рынок рублевых облигаций

Выпуск	Объем, млн	Купон, %	Дата			Месяцев до		Цена	Изм.	Торговый объем, шт (осн.+РПС)	Котировки		Доходность, %			Дюр, лет	Рейтинг F/M/S	Сектор
			купона	оферты	погаш	офрт	погаш				покупка	продажа	офрт	погаш	текущ			
КОРПОРАТИВНЫЕ РУБЛЁВЫЕ ОБЛИГАЦИИ (продолжение)																		
ГАЗПРОМ А11	5 000 R	13.75	27.12.11		24.06.14		34.9	117.00	-0.96	21 796	117.25	118.40		7.22	5.86	2.30	BBB/Baa1/BBB	сырье
ГАЗПРОМ А13	5 000 R	13.12	27.12.11		26.06.12		10.7	106.39	-0.11	90 062	105.33	106.39		5.61	6.15	0.80	BBB/Baa1/BBB	сырье
ГАЗПРОМ А8	5 000 R	7.00	27.10.11		27.10.11		2.6	100.38			100.22	100.54		5.18	3.48	0.20	BBB/Baa1/BBB	сырье
ГАЗПРОМ А9	5 000 R	7.23	17.08.11		12.02.14		30.5										BBB/Baa1/BBB	сырье
ГазпромБ 2	5 000 R	6.54	23.11.11		20.11.13		27.7										/Baa3/BB	банки
ГазпромБ 3	10 000 R	6.17	10.10.11		10.10.11		2.0				90.02						/Baa3/BB	банки
ГазпромБ 4	20 000 R	7.85	17.11.11		15.11.12		15.4	96.08			90.01	102.15		10.26	3.56	1.10	/Baa3/BB	банки
ГазпромБ 5	20 000 R	6.85	24.11.11		22.11.12		15.6				90.01						/Baa3/BB	банки
ГазпромБ БО-01	10 000 R	7.75	08.12.11		08.12.13		28.3	100.00	-0.90	1	100.50	101.70		7.89	3.89	1.99	/Baa3/BB	банки
ГазпромБ БО-02	10 000 R	6.75	18.01.12	22.07.13	18.07.14	24.0	35.7	99.66	-0.31	224 019	98.59	99.70	7.02		3.42	1.73	/Baa3/BB	банки
Газпромнефть БО-5	10 000 R	7.15	11.10.11		09.04.13		20.2	100.40	-1.00		100.00	100.80		7.00	3.55	1.46	/Baa3/BBB-	сырье
Газпромнефть БО-6	10 000 R	7.15	11.10.11		09.04.13		20.2	100.60		35 000	100.00	101.20		6.87	3.54	1.46	/Baa3/BBB-	сырье
Газпромнефть-10	10 000 R	8.90	07.02.12	30.01.18	26.01.21	79.0	115.2	100.50		10 000	100.90	101.40	8.99		4.42	4.64	/Baa3/BBB-	сырье
Газпромнефть-3	8 000 R	14.75	17.01.12	23.07.12	12.07.16	12.0	59.9	107.18	0.07	25 087	107.17	107.59	6.68		6.86	0.86	/Baa3/BBB-	сырье
Газпромнефть-4	10 000 R	8.20	18.10.11	10.04.18	09.04.19	81.0	93.3	101.20	1.20	1400 911	101.75	101.94	8.12		4.04	4.76	/Baa3/BBB-	сырье
Газпромнефть-8	10 000 R	8.50	07.02.12		02.02.16		54.5	101.85	0.35	24 765	100.80	102.00		8.16	4.16	3.54	/Baa3/BBB-	сырье
Газпромнефть-9	10 000 R	8.50	07.02.12	02.02.16	26.01.21	55.0	115.2	101.25	-0.45	46 939	100.60	101.25	8.33		4.19	3.53	/Baa3/BBB-	сырье
Главная дорога-03	8 000 R	5.00	21.11.11		30.10.28		209.7											транспорт
Глобэксбанк БО-01	5 000 R	8.30	16.08.11		16.02.13		18.5										BB//BB-	банки
Глобэксбанк БО-02	5 000 R	8.10	22.01.12	25.01.12	22.07.13	6.0	23.7	100.40			100.00	100.80	7.16		4.07	0.43	BB//BB-	банки
Глобэксбанк БО-03	3 000 R	8.10	08.12.11	13.06.12	08.12.13	10.0	28.3	100.00		1 000	100.00	100.50	8.11		4.06	0.76	BB//BB-	банки
Глобэксбанк БО-04	3 000 R	6.95	01.02.12	03.08.12	01.08.14	12.0	36.2	99.30		155 001	90.03	100.00	7.81		3.53	0.89	BB//BB-	банки
Глобэксбанк БО-05	2 000 R	8.10	08.12.11	13.06.12	08.12.13	10.0	28.3	100.11		825	100.01	100.30	7.96		4.06	0.76	BB//BB-	банки
Глобэксбанк БО-06	2 000 R	6.95	01.02.12	03.08.12	01.08.14	12.0	36.2			100 000	90.03						BB//BB-	банки
Группа Разг.БО-09	2 000 R		26.11.37		15.12.11		4.2											с/х
ГСС 01	5 000 R	9.25	22.09.11	27.09.11	26.03.17	2.0	68.5					100.34					BB//	машиностр.
ГСС БО-01	3 000 R	8.25	23.12.11	23.12.11	20.12.13	4.0	28.7	100.40	-0.05	2 877	100.40	100.59	7.22		4.10	0.34	BB//	машиностр.
ГСС БО-02	3 000 R	7.50	25.10.11	24.04.12	22.04.14	9.0	32.8										BB//	машиностр.
ГСС БО-03	3 000 R	8.25	25.10.11	23.04.13	22.04.14	21.0	32.8	100.29	-0.01	33 500	100.00	100.29	8.22		4.10	1.47	BB//	машиностр.
ГЭС 02	1 500 R	12.00	25.10.11		23.04.13		20.7				92.00							торговля
ДВТГ-Ф 02	5 000 R	7.75	19.01.12		18.07.13		23.6											транспорт
ДГК-01	5 000 R	7.75	09.09.11		08.03.13		19.2											энергетика
ДельтаКр-6	5 000 R	7.20	21.12.11	25.06.14	15.06.16	35.0	59.0	99.70		4 500	90.06	100.00	7.40		3.60	2.44	/Baa1/	банки
ДжейЭфСиГ1	2 000 R	5.00	20.10.11		20.10.11		2.3				98.76						//отозван	торговля
ДМЦЕНТРоб1	1 150 R	8.50	06.12.11		26.05.15		46.1	91.00		513	97.90	97.92		11.82	4.71	2.90		торговля
ЕАБР-3	5 000 R	10.50	01.11.11	03.11.11	25.10.16	3.0	63.4	100.90			100.70	101.10	6.31		5.19	0.22	BBB/A3/BBB	банки
ЕАБР-4	5 000 R	7.70	16.08.11	11.02.14	06.02.18	30.0	79.0										BBB/A3/BBB	банки
ЕБРР 03обл	7 500 R	4.21	07.09.11		07.09.11		0.9	100.12			100.00	100.25		2.54	1.05	0.07	AAA/Aaa/AAA	банки
ЕБРР 04обл	3 000 R	4.21	15.09.11		12.06.14		34.5	100.50			100.00	101.00		4.08	1.04	2.57	AAA/Aaa/AAA	банки
ЕБРР 05обл	5 000 R	4.24	12.10.11		09.04.14		32.4	100.50			100.00	101.00		4.10	1.05	2.43	AAA/Aaa/AAA	банки
ЕБРР 09обл	1 000 R	0.50	16.06.12		15.06.16		59.0											банки
ЕвразХолдФ-1	10 000 R	9.25	23.09.11	22.03.13	13.03.20	20.0	104.6	102.20	-0.41	84 466	102.20	102.94	7.91		4.51	1.38	BB-/B1/B	металлургия
ЕвразХолдФ-2	10 000 R	9.95	31.10.11	28.10.15	19.10.20	51.0	111.9	105.25	1.25	131 250	102.30	105.90	8.60		4.71	3.20	BB-/B1/B	металлургия
ЕвразХолдФ-3	5 000 R	9.25	23.09.11	22.03.13	13.03.20	20.0	104.6	102.00	1.98	160 002	99.50	103.14	8.05		4.52	1.38	BB-/B1/B	металлургия
ЕвразХолдФ-4	5 000 R	9.95	31.10.11	28.10.15	19.10.20	51.0	111.9	103.65	1.35		102.30	105.00	9.07		4.79	3.18	BB-/B1/B	металлургия
ЕвразХолдФ-5	5 000 R	8.40	08.12.11	06.06.16	27.05.21	59.0	119.2	98.50	-1.00		97.00	100.00	8.96		4.25	3.67		металлургия
ЕвразХолдФ-7	15 000 R	8.40	06.12.11	06.06.16	25.05.21	59.0	119.2	98.74	-1.06		97.00	100.47	8.89		4.24	3.68		металлургия
ЕвроХим-02	5 000 R	8.90	03.01.12	03.07.15	26.06.18	47.0	83.7	100.69			98.00	103.38	8.68		4.41	3.21	BB//BB	химия
ЕвроХим-03	5 000 R	8.25	23.11.11	18.11.15	14.11.18	52.0	88.4	99.70	-1.70		98.00	101.40	8.35		4.13	3.48	BB//BB	химия
ЕЭСК-02	1 000 R	8.74	06.10.11		05.04.12		7.9											энергетика
Желдорип-2	2 500 R	12.00	20.10.11		19.04.12		8.4	100.06			100.01	100.10		12.20	5.98	0.59		финансы
Желдорип-3	2 000 R	13.00	21.09.11		19.09.12		13.5				100.00							финансы
ЗапСиб БО-01	2 000 R	9.75	23.12.11	27.12.12	20.06.14	17.0	34.8	92.48			85.05	99.90	16.53		5.26	1.12		банки
Зенит 3обл	3 000 R	8.10	09.11.11		09.11.11		3.0	100.15	-0.25	1 595	100.15	100.54		7.54	4.03	0.23	B+/Ba3/	банки
Зенит 5обл	5 000 R	7.50	06.12.11	05.06.12	04.06.13	10.0	22.1	99.73		54 199	99.68	100.60	7.98		3.75	0.74	B+/Ba3/	банки
Зенит 6обл	3 000 R	8.00	03.01.12	05.07.12	01.07.14	11.0	35.2	100.55	-0.05	17 080	100.15		7.43		3.97	0.82	B+/Ba3/	банки
Зенит БО-01	5 000 R	7.10	07.10.11	07.04.12	07.04.13	8.0	20.2	100.02			99.85	100.20	7.16		3.56	0.60	B+/Ba3/	банки
Зенит БО-02	5 000 R	7.75	22.09.11	26.09.12	22.09.13	14.0	25.8	100.00		10 000	99.60	100.35	7.81		3.91	0.99	B+/Ba3/	банки
Зенит БО-06	5 000 R	7.25	26.11.11	28.11.12	26.05.14	16.0	34.0	99.81	0.08	1 700	98.00	99.84	7.53		3.66	1.16	B+/Ba3/	банки
ЗСД-01	5 000 R	8.75	06.12.11	02.06.16	13.05.31	59.0	240.5	103.00	1.40	9 000	103.00	103.20	8.13		4.24	3.69		транспорт
ЗСД-02	5 000 R	8.75	06.12.11	02.06.16	13.05.31	59.0	240.5	103.00	2.00	17 387	103.00	103.20	8.13		4.24	3.69		транспорт
ИКС5Фин 01	9 000 R	7.95	03.01.12		01.07.14		35.2	99.00			98.00	100.00		8.52	4.00	2.41	//B+	торговля
ИКС5Фин 04	8 000 R	7.75	08.12.11	05.06.14	02.06.16	34.0	58.6	99.25			98.00	100.50	8.21		3.89	2.36	//B+	торговля
Инвестторгбанк БО-0	2 000 R	9.60	25.11.11	25.05.12	25.11.13	10.0	27.9	100.15	-0.55	6 000	91.03	100.00	9.58		4.83	0.70		банки
ИНГБанк 01	5 000 R	4.99	15.10.11		23.07.14		35.9										AA/Aa2/AA	банки
ИнтеграФ-2	3 000 R	16.75	29.11.11		29.11.11		3.7	102.25	0.15	5 040	93.10	102.25		9.07	8.17	0.28		сервис
Интурист-2	2 000 R	14.00	22.11.11	25.05.12	21.05.13	10.0	21.6	100.01	0.01	44	98.65	100.10	14.24		6.98	0.66		сервис
Иркут БО-01	5 000 R	9.25	13.09.11		10.09.13		25.4	102.20	-0.20	83	102.00	103.45		8.24	4.51	1.74	/Ba2/	машиностр.
ИркЭнерго БО-01	3 000 R	7.60	11.10.11		08.04.14		32.4										/отозван/B-	энергетика
ИркЭнерго1	5 000 R	15.50	01.12.11		28.11.13		28.0				104.21						/отозван/B-	энергетика
ИтераФ-1	5 000 R	8.50	22.11.11		20.11.12		15.6	99.25			99.00	99.50		9.32	4.27	1.12		сырье
Камаз БО-01	2 000 R	9.00	19.12.11	17.12.12	16.12.13	16.0	28.6	99.50		3	98.00	101.25	9.61		4.51	1.18		автопром
Камаз БО-02	3 000 R	8.60	07.02.12		04.02.14		30.3	98.00		4	98.00	102.00		9.75	4.38	2.08		автопром
Карус.Ф 01	3 000 R	12.00	15.09.11		12.09.13		25.4				92.00							торговля
Кедр-БО-01	1 500 R	9.25	28.12.11	28.12.12	28.06.14	17.0	35.1	98.95	-0.85		98.00	99.90	10.32		4.69	1.19	/B2/	финансы
КИТФин Капитал-2	4 000 R	11.00	13.12.11		10.06.14		34.5										/Caa2/CCC+	банки
КМБ-Банк2	3 400 R	11.00	30.11.11		30.11.11		3.7				88.01						/отозван/	банки
Кокс 02	5 000 R	12.00	15.09.11		15.03.12		7.2				91.00						/B2/B	металлургия
Кокс-БО-02	5 000 R	8.70	30.11.11		28.05.14		34.0	100.02	-1.68	19 000	98.25	101.33		8.87	4.34	2.30	/B2/B	металлургия
КомосГр-БО-01	1 500 R	11.00	19.01.12		17.07.14		35.7	100.00		70 000		100.00		11.30	5.48	1.73		с/х
КОПЕЙКА 02	4 000 R	16.50	17.08.11		15.02.12		6.3										//отозван	торговля
КОПЕЙКА 03	4 000 R	9.80	17.08.11		15.02.12		6.3										//отозван	торговля
Копейка БО-01	3 000 R	9.50	25.10.11	30.07.12	23.07.13	12.0	23.7	100.50			99.60	101.40	9.09		2.36	0.86	//отозван	торговля

Рынок рублевых облигаций

Выпуск	Объем, млн	Купон, %	Дата			Месяцев до		Цена	Изм.	Торговый объем, шт (осн.+РПС)	Котировки		Доходность, %			Дюр, лет	Рейтинг F/M/S	Сектор
			купона	оферты	погаш	офрт	погаш				покупка	продажа	офрт	погаш	текущ			
КОРПОРАТИВНЫЕ РУБЛЁВЫЕ ОБЛИГАЦИИ (продолжение)																		
Копейка БО-02	3 000 R	9.00	04.10.11		01.10.13		26.1	99.10	-0.90	95 000	99.10	101.00		9.81	2.26	1.78	//отозван	торговля
Крайинвестбанк боб-1	1 500 R	9.25	19.10.11	19.10.12	19.04.14	14.0	32.7	100.08	0.18	58 300		99.50	9.36		4.63	1.03		банки
КрЕврБ БО-01	5 000 R	8.10	27.10.11		27.04.14		33.0				98.00						/Ba3/	банки
КрЕврБ-06	4 000 R	8.30	23.08.11	21.08.12	18.02.14	13.0	30.7	100.10	-0.70	20 000	100.50	100.75	8.36		4.29	0.90	/Ba3/	банки
КузбассэнергоФ-1	10 000 R	8.05	26.12.11	26.06.14	14.06.21	35.0	119.8	99.50			98.00	101.00	8.39		4.03	2.40		энергетика
КузбассэнергоФ-2	5 000 R	8.70	27.10.11	21.04.16	15.04.21	57.0	117.8	98.00		296	98.00	100.10	9.44		4.43	3.52		энергетика
КуйбАзот-4	2 000 R	8.60	13.10.11		07.04.16		56.7	99.40		29 705	99.00	99.65		8.95	4.31	3.52		химия
ЛенСпецСМУ БО-2	2 000 R	14.50	25.08.11		23.05.13		21.7	102.52			100.04	105.00		12.69	3.53	0.94	//B	строительство
ЛенСпецСМУ-1	2 000 R	16.00	14.09.11		07.12.12		16.1	104.00	-1.25	2 500	103.50	104.25		11.30	3.79	0.70	//B	строительство
Ленэнерг02	3 000 R	8.54	27.01.12		27.01.12		5.6	100.94	0.94		100.00	101.89		6.53	4.22	0.44	/Ba2/	энергетика
Ленэнерго3	3 000 R	8.02	19.10.11		18.04.12		8.4	100.20			99.00	101.40		7.84	3.99	0.62	/Ba2/	энергетика
ЛОКОБанк 5	2 500 R	8.10	26.01.12	26.07.12	23.07.15	12.0	48.1	98.96			98.00	99.93	9.46		4.08	0.86	B-/B2/	банки
ЛОКОБанк БО-01	2 500 R	8.50	09.02.12	09.02.12	06.02.14	6.0	30.3	100.50		46 752	97.00	100.00	7.60		4.22	0.46	B-/B2/	банки
ЛСР 02 обл	5 000 R	9.80	02.02.12	31.01.13	01.08.13	18.0	24.0	101.52			100.00	103.05	8.86		4.81	1.29	B/B2/	строительство
ЛСР БО-01	1 500 R	10.50	27.12.11	02.07.12	25.06.13	11.0	22.8	100.00		1 000	99.51	100.99	10.55		5.24	0.78	B/B2/	строительство
ЛСР БО-02	2 000 R	10.00	13.09.11		10.09.13		25.4	100.10		388	101.00	103.00		10.18	4.98	1.69	B/B2/	строительство
ЛСР БО-03	2 000 R	9.50	22.09.11		20.03.14		31.7	101.00	1.00		100.00	102.00		9.26	4.69	2.10	B/B2/	строительство
ЛСР БО-05	2 000 R	8.47	26.01.12		24.07.14		35.9	97.85		30 000	99.00	100.00		9.53	4.32	2.43	B/B2/	строительство
Лукойл3обл	8 000 R	7.10	08.12.11		08.12.11		4.0	100.45	0.05	56 290	100.36	100.45		5.73	3.52	0.31	BBB-/Baa2/BBB-	сырье
Лукойл4обл	6 000 R	7.40	08.12.11		05.12.13		28.2	100.00	-0.60	3 189	100.00	100.20		7.53	3.69	2.00	BBB-/Baa2/BBB-	сырье
ЛукойлБО01	5 000 R	13.35	06.02.12		06.08.12		12.0	106.00	-0.10	53	105.00	106.00		7.09	6.28	0.90	BBB-/Baa2/BBB-	сырье
ЛукойлБО02	5 000 R	13.35	06.02.12		06.08.12		12.0	107.00			105.51	108.49		6.04	6.22	0.90	BBB-/Baa2/BBB-	сырье
ЛукойлБО03	5 000 R	13.35	06.02.12		06.08.12		12.0	106.20		167 001	105.00	108.25		6.88	6.27	0.90	BBB-/Baa2/BBB-	сырье
ЛукойлБО04	5 000 R	13.35	06.02.12		06.08.12		12.0	105.00	-1.00	1 000	105.00	108.19		8.15	6.34	0.89	BBB-/Baa2/BBB-	сырье
ЛукойлБО05	5 000 R	13.35	06.02.12		06.08.12		12.0	104.00	-3.00	13	105.00	106.99		9.23	6.40	0.88	BBB-/Baa2/BBB-	сырье
ЛукойлБО06	5 000 R	9.20	15.12.11		13.12.12		16.3	102.80	-0.99	80 000	102.50	103.50		7.09	4.46	1.19	BBB-/Baa2/BBB-	сырье
ЛукойлБО07	5 000 R	9.20	15.12.11		13.12.12		16.3	103.00	-1.39	74 000	102.50	103.89		6.93	4.45	1.20	BBB-/Baa2/BBB-	сырье
Магнит БО-01	1 000 R	8.25	12.09.11		09.09.13		25.3											торговля
Магнит БО-02	1 000 R	8.25	12.09.11		09.09.13		25.3											торговля
Магнит БО-03	1 500 R	8.25	12.09.11		09.09.13		25.3					100.40						торговля
Магнит БО-04	2 000 R	8.25	12.09.11		09.09.13		25.3	101.51	1.51	190	97.01	102.00		7.59	4.05	1.76		торговля
Магнит БО-05	5 000 R	8.00	02.09.11		28.02.14		31.1	99.00			98.00	100.00		8.62	4.03	2.10		торговля
Магнит БО-06	5 000 R	7.75	25.10.11		22.04.14		32.8	99.50	0.40	75 000	98.00	100.00		8.11	3.88	2.25		торговля
МагнитФ 02	5 000 R	8.20	23.09.11		23.03.12		7.5	99.90	-0.11	70 000	99.60	100.19		8.53	4.09	0.55		торговля
МастерБ-3	1 200 R	8.00	30.11.11		30.11.11		3.7				100.00						отозван//	банки
МБРР 02обл	3 000 R	7.00	29.09.11		28.03.13		19.8					100.10					B+/B1/	банки
МБРР 03обл	3 000 R	7.25	25.10.11	27.10.11	23.04.13	3.0	20.7	99.80			99.01	100.60	8.24		1.81	0.20	B+/B1/	банки
МБРР 04обл	5 000 R	6.00	01.09.11	01.03.12	27.02.14	7.0	31.0					100.10					B+/B1/	банки
МБРР 05обл	5 000 R	8.25	15.12.11	19.12.11	12.06.14	4.0	34.5	100.00		65 000	99.60	100.20	8.11		4.11	0.33	B+/B1/	банки
МДМ-Банк БО-01	5 000 R	12.75	01.12.11		29.11.12		15.9	106.25		5 000	103.00	107.35		7.75	5.98	1.13	BB/Ba2/B+	банки
МДМ-Банк БО-02	5 000 R	8.15	23.09.11		21.03.14		31.8	99.05	-0.70		98.00	100.10		8.74	4.10	2.14	BB/Ba2/B+	банки
МежПромБ-1	3 000 R		30.12.11		03.01.18		77.9										D/Caa2/D	банки
МетКомБО-1	1 500 R	8.70	02.02.12	06.02.13	02.08.14	18.0	36.2				90.03							банки
Метсерв-Ф1	1 500 R	9.00	23.11.11		23.05.12		9.5				99.50							торговля
Мечел 13об	5 000 R	10.00	06.09.11	03.09.15	25.08.20	49.0	110.1	100.00		50	100.02	105.48	10.23		4.99	2.99	/B1/	металлургия
Мечел 14об	5 000 R	10.00	06.09.11	03.09.15	25.08.20	49.0	110.1	104.00	-1.00		103.00	104.99	8.99		4.79	3.04	/B1/	металлургия
Мечел 15об	5 000 R	8.25	23.08.11	18.02.14	09.02.21	31.0	115.7	100.25	0.75	5 042	100.00	101.10	8.30		4.10	2.07	/B1/	металлургия
Мечел 16об	5 000 R	8.25	23.08.11	18.02.14	09.02.21	31.0	115.7	100.00		59 000	99.50	100.25	8.42		4.11	2.07	/B1/	металлургия
Мечел 17об	5 000 R	8.40	08.12.11	06.06.16	27.05.21	59.0	119.2	99.30	0.30		98.00	100.60	8.74		4.22	3.68		металлургия
Мечел 18об	5 000 R	8.40	08.12.11	06.06.16	27.05.21	59.0	119.2	99.90	0.10	6 002	99.00	100.75	8.58		4.19	3.69		металлургия
Мечел 2об	5 000 R	7.40	14.12.11		12.06.13		22.4	99.34	-0.66	2 020	98.00	99.35		7.94	3.72	1.61	/B1/	металлургия
Мечел 4об	5 000 R	19.00	27.10.11	30.07.12	21.07.16	12.0	60.2	110.25	-0.55	19 486	109.80	110.59	7.94		4.30	0.84	/B1/	металлургия
Мечел 5об	5 000 R	12.50	18.10.11	18.10.12	09.10.18	14.0	87.2	105.15	0.15	76 301	104.50	105.20	8.09		2.96	1.03	/B1/	металлургия
Мечел-19об	5 000 R	8.40	13.12.11	09.06.16	01.06.21	59.0	119.4	100.00	0.20	2	99.00	100.60	8.56		4.19	3.70		металлургия
МечелБО-01	5 000 R	12.50	11.11.11	11.11.11	09.11.12	3.0	15.2	101.00	0.10	540	100.98	101.50	8.45		6.17	0.23	/B1/	металлургия
МечелБО-02	5 000 R	9.75	13.09.11		12.03.13		19.3	103.00		1 000	97.00	103.90		7.84	4.72	1.35	/B1/	металлургия
МечелБО-03	5 000 R	9.75	26.10.11		24.04.13		20.7	103.00		1 003	98.00	103.88		7.98	4.72	1.46	/B1/	металлургия
МИА-3об	1 500 R	7.25	25.08.11		24.02.12		6.6										/Ba2/	финансы
МИА-4об ип	2 000 R	7.35	06.10.11	18.10.12	01.10.15	14.0	50.4										/Ba2/	финансы
МИА-5об	2 000 R	7.90	20.10.11	18.07.13	17.07.14	24.0	35.7										/Ba2/	финансы
МиГ-Ф 02	3 000 R	0.10	06.09.11		06.09.11		0.9											машиностр.
Микоян-2об	2 000 R	13.50	09.02.12	24.02.12	07.02.13	7.0	18.2	103.00		1	102.00	103.00	6.85		6.54	0.50		потреб. Тов
М-ИНДУСТР	1 000 R	12.25	16.08.11		16.08.11		0.2											строительство
М-Индустр2	1 500 R	10.75	11.01.12		10.07.13		23.3	15.00	-3.00	5	11.50	15.99		242.29	35.73	0.43		строительство
МираторгФ-БО-1	3 000 R	8.75	31.01.12	17.07.14	29.07.14	36.0	36.1	100.00	0.41	300 000	99.50	100.15	7.62		4.36	2.45		потреб.тов.
МКБ 05обл	2 000 R	7.40	26.10.11		25.04.12		8.6										B+/B1/	банки
МКБ 06обл	2 000 R	9.40	07.02.12		07.08.12		12.1				98.00						B+/B1/	банки
МКБ 07обл	2 000 R	9.76	17.01.12	24.07.12	14.07.15	12.0	47.8	99.90		10 000		101.61	9.91		4.87	0.84	B+/B1/	банки
МКБ 08обл	3 000 R	9.70	12.10.11	19.10.11	08.04.15	2.0	44.5	100.02	-0.13		99.89	100.15	8.67		4.84	0.17	B+/B1/	банки
МКБ БО-01	3 000 R	8.50	22.08.11	22.02.13	22.02.14	19.0	30.9	98.00	3.00	10 134	96.00	98.89	10.18		4.30	1.28	B+/B1/	банки
МКБ БО-04	5 000 R	8.00	15.10.11	19.10.12	15.04.14	14.0	32.6	97.75	-1.25	24 353	98.25	98.50	10.21		4.10	1.03	B+/B1/	банки
МКБ БО-05	5 000 R	9.20	23.12.11		23.06.14		34.9	99.00	-0.80	1	98.95	99.00		9.83	4.66	2.33		банки
ММК БО-01	5 000 R	6.90	17.11.11		15.11.12		15.4	99.00	-1.35	1	99.00	100.35		7.88	3.48	1.13	отозван/Ba3/BB+	Металлургия
ММК БО-02	10 000 R	9.70	14.12.11	16.12.11	12.12.12	4.0	16.3	100.62	-0.54	17 651	100.00	101.35	7.80		4.81	0.32	отозван/Ba3/BB+	Металлургия
ММК БО-03	5 000 R	6.47	22.09.11	26.03.12	19.09.13	8.0	25.7	99.18			98.00	100.37	7.85		3.25	0.56	отозван/Ba3/BB+	Металлургия
ММК БО-04	5 000 R	7.65	01.09.11		27.02.14		31.0	99.12			98.00	100.24		8.20	3.85	2.12	отозван/Ba3/BB+	Металлургия
ММК БО-05	8 000 R	7.65	06.10.11		04.04.13		20.1	99.00		123 002	97.00	101.40		8.47	3.85	1.42	отозван/Ba3/BB+	Металлургия
ММК БО-06	5 000 R	7.20	12.01.12		10.07.14		35.5	100.00		1	99.00	100.00		7.33	3.59	2.49	отозван/Ba3/BB+	металлургия
ММК БО-07	5 000 R	7.25	24.01.12		22.07.14		35.9	99.00			98.00	100.00		7.78	3.65	2.50	отозван/Ba3/BB+	металлургия
ММ-Фин 01	1 000 R	7.75	30.08.11	30.08.11	26.02.13	1.0	18.8											девелопмент
ММ-Фин 02	1 500 R		03.01.12		03.07.12		10.9											девелопмент
МОИА 02	3 000 R	7.99	07.09.11		07.09.11		0.9											финансы
МОИА 03	5 000 R	7.75	14.12.11		14.06.14		34.6											финансы

Рынок рублевых облигаций

Выпуск	Объем, млн	Купон, %	Дата			Месяцев до		Цена	Изм.	Торговый объем, шт (осн.+РПС)	Котировки		Доходность, %			Дюр, лет	Рейтинг F/M/S	Сектор
			купона	оферты	погаш	офрт	погаш				покупка	продажа	офрт	погаш	текущ			
КОРПОРАТИВНЫЕ РУБЛЁВЫЕ ОБЛИГАЦИИ (продолжение)																		
МойБанк 5	5 000 R	10.00	20.10.11	19.04.12	16.04.15	8.0	44.8										/B3/	банки
МоскомцБ-3	5 000 R	10.00	14.12.11		12.06.13		22.4										B-//	банки
МОСМАРТФ 1	2 000 R	0.01	13.10.11	19.10.11	12.04.12	2.0	8.2				1.81							торговля
МособгазФ2	3 000 R	9.25	24.12.11		24.06.12		10.6	95.00	-2.50	9 008	95.02	96.91		16.17	4.86	0.73		сервис
МосТрАвтФ1	7 500 R	11.80	20.12.11		18.12.12		16.5										//CC	транспорт
Мосэнерго1	5 000 R	12.50	13.09.11		13.09.11		1.1	100.49	-0.11	142 600	100.49	100.55		6.91	6.20	0.08	//BB	энергетика
Мосэнерго2	5 000 R	7.65	25.08.11	01.03.12	18.02.16	7.0	55.1	100.50	0.01	25 000	100.27	100.50	6.56		3.80	0.50	//BB	энергетика
Мосэнерго3	5 000 R	10.25	02.12.11	06.12.12	28.11.14	16.0	40.2	104.70	-0.30	150 101	103.50	104.70	6.46		4.88	1.18	//BB	энергетика
МОЭК-01	3 500 R	6.35	27.10.11	11.08.11	25.07.13	0.0	23.8			1351 307							BB+//BB	энергетика
МОЭСК-01	6 000 R	8.05	06.09.11		06.09.11		0.9	100.00	-0.10	63 000	100.00	100.04		8.06	4.01	0.07		энергетика
МРСК Ур.01	1 000 R	8.60	22.11.11		22.05.12		9.5				88.10							энергетика
МРСК Юга 2	6 000 R	17.50	30.08.11	01.09.11	26.08.14	1.0	37.0	100.38	-0.02	112 188	100.20	100.39	8.95		8.69	0.05		энергетика
МТС 01	10 000 R	7.00	20.10.11		17.10.13		26.6	94.98	1.98		90.00	99.97		9.82	3.67	1.84	BB+/Ba2/BB	телеком
МТС 02	10 000 R	7.75	25.10.11		20.10.15		51.0	100.00		4	98.00	100.00		7.89	3.86	3.32	BB+/Ba2/BB	телеком
МТС 03	4 000 R	8.00	20.12.11	20.06.13	12.06.18	23.0	83.2										BB+/Ba2/BB	телеком
МТС 04	15 000 R	7.60	15.05.12		13.05.14		33.5	99.98	-0.26	202 771	98.00	99.97		7.59	7.58	2.37	BB+/Ba2/BB	телеком
МТС 05	15 000 R	14.25	24.07.12	26.07.12	19.07.16	12.0	60.1	105.90	-0.10	155 270	105.80	106.14	7.54		13.42	0.89	BB+/Ba2/BB	телеком
МТС 07	10 000 R	8.70	15.11.11		07.11.17		76.0	100.99	-0.80	9 807	100.01	100.99		8.67	4.30	4.47	BB+/Ba2/BB	телеком
МТС 08	15 000 R	8.15	15.11.11	12.11.15	03.11.20	52.0	112.4	100.50	0.50	354 710	100.00	100.70	8.15		4.04	3.34	BB+/Ba2/BB	телеком
НацКап-БО-03	500 R	8.20	26.12.11		23.06.14		34.9	100.00			99.25	100.74		8.36	4.09	2.39		финансы
НацКап-БО-04	500 R	8.20	26.12.11		23.06.14		34.9	100.00			99.25	100.74		8.36	4.09	2.39		финансы
НацСтандарт-01	1 500 R	10.00	08.09.11	09.03.12	11.03.14	7.0	31.4	100.00		176 001	99.50	100.00	10.22		5.01	0.50		банки
НК Альянс БО-01	5 000 R	9.25	07.02.12		04.02.14		30.3	99.10	-1.65	36 100	99.00	100.00		9.90	4.65	2.07	B//B+	сырье
НК Альянс-01	3 000 R	14.00	14.09.11		14.09.11		1.1	100.66			99.81	101.50		6.75	6.94	0.09	B//B+	сырье
НК Альянс-03	5 000 R	9.75	31.01.12	02.08.13	21.07.20	24.0	108.9	101.75	-0.25		100.00	103.50	8.92		4.78	1.69	B//B+	сырье
НК Альянс-04	5 000 R	8.85	13.12.11	10.06.16	01.06.21	59.0	119.4											сырье
НК Альянс-06	5 000 R	8.85	16.12.11	15.06.16	04.12.20	59.0	113.4											сырье
НКНХ-04 об	1 500 R	10.00	26.09.11		26.03.12		7.6										B/Ba3/	химия
НЛМК-БО-01	5 000 R	9.75	06.12.11		04.12.12		16.0	100.00	-3.50	510	100.00	104.50		9.97	4.86	1.14	BB+/Ba1/BBB-	металлургия
НЛМК-БО-05	10 000 R	10.75	01.11.11		30.10.12		14.9				100.00						BB+/Ba1/BBB-	металлургия
НЛМК-БО-06	10 000 R	7.75	06.09.11		05.03.13		19.1	100.15	0.10	100 340	99.00	102.00		7.79	3.86	1.35	BB+/Ba1/BBB-	металлургия
НОВАТЭК БО-1	10 000 R	7.50	27.12.11		25.06.13		22.8	101.49			101.00	101.98		6.75	3.68	1.66	BBB-/Ba2/BBB-	сырье
Новикомбанк-01	2 000 R	9.00	24.11.11	25.05.12	25.11.13	10.0	27.9				98.00						/B2/	банки
Новикомбанк-БО-01	3 000 R	8.50	07.01.12	07.07.13	07.07.14	23.0	35.4	99.00			98.00	100.00	9.28		4.33	1.64	/B2/	банки
НОМОС 11в	5 000 R	7.40	04.01.12	09.07.12	02.07.14	11.0	35.2	100.15		50 000	99.90	100.67	7.24		3.68	0.83	BB-/Ba3/	банки
НОМОС 12в	5 000 R	8.50	24.08.11	28.08.13	28.08.17	25.0	73.6	100.50	0.60	107 520	99.10	100.50	8.36		4.24	1.71	BB-/Ba3/	банки
НОМОС 9в	5 000 R	6.25	16.12.11	15.06.12	14.06.13	10.0	22.4	99.26		2 239	99.25	99.68	7.28		3.14	0.78	BB-/Ba3/	банки
НОМОС БО-01	5 000 R	7.00	24.08.11	24.02.12	24.02.14	7.0	30.9	100.00		50 000	99.45	100.40	7.11		3.47	0.49	BB-/Ba3/	банки
НорНикель БО-03	15 000 R	7.00	31.01.12		30.07.13		24.0	99.80	-0.90	1521 023	99.75	100.60		7.24	3.50	1.74	BBB-/Baa2/BBB-	металлургия
НПК-1	3 000 R	9.25	14.10.11		10.07.15		47.6				90.01							транспорт
НС-фин.-БО-01	2 000 R	10.50	04.11.11		02.05.14		33.2				103.00							банки
НФК-БО-01	2 000 R	10.00	15.10.11		15.04.14		32.6	99.20		1 263	99.20	99.80		10.62	5.05	2.12	/B2/B-	финансы
ОАК-01	46 280 R	8.00	13.09.11		17.03.20		104.7											производство
ОбКондФ-01	3 000 R	10.75	16.11.11		16.05.12		9.3										B//	потреб. тов.
ОбКондФ-02	3 000 R	10.50	19.10.11	22.11.11	17.04.13	3.0	20.5										B//	потреб. тов.
Оборонпром-01	21 091 R	8.00	21.10.11		24.04.20		106.0											машиностр.
ОГК-3 об	3 000 R	7.50	09.12.11		09.12.11		4.0											энергетика
ОГК-5 БО-15	4 000 R	7.50	20.12.11	21.06.12	18.06.13	10.0	22.6	100.55	-0.10	20 000	100.31	101.00	6.89		3.72	0.79	/Ba3/	энергетика
ОГК-5 БО-18	5 000 R	7.10	28.12.11		25.06.14		35.0	99.20			98.00	100.40		7.55	3.57	2.44		энергетика
ОГК-5 об-1	5 000 R	12.25	29.09.11		29.09.11		1.6	100.69	-0.16	585 279	100.69	100.79		6.96	6.07	0.13	/Ba3/	энергетика
ОГК-6 01об	5 000 R	7.25	20.10.11		19.04.12		8.4				98.01							энергетика
ОМЗ - 6 об	1 600 R	13.00	02.12.11	02.12.11	31.05.13	4.0	22.0	100.18			99.02	101.34	12.61		6.47	0.28	//B-	машиностр.
ОМЗ-5 об	1 500 R	13.00	30.08.11		30.08.11		0.6	99.92			99.60	100.24		14.69	6.49	0.04	//B-	машиностр.
ОТП Банк-02	2 500 R	8.25	27.09.11		25.03.14		31.9	99.50	-0.74	4 000	98.77	99.50		8.64	4.14	2.15	BB/Ba1/	банки
ОТП Банк-БО-01	5 000 R	7.95	31.01.12		29.07.14		36.1	98.15	-0.95	114 201	97.48	98.20		8.86	4.04	2.47	BB/Ba1/	банки
Парнас-М 2	1 000 R	9.50	18.08.11		17.11.11		3.3											потреб. тов.
Первобанк БО-01	1 500 R	8.10	26.10.11	25.04.12	24.04.13	9.0	20.7				95.75						/B3/	банки
Первобанк БО-02	1 500 R	8.50	13.10.11		10.04.14		32.4	99.75		16 000	93.60	99.75		8.78	4.25	2.18	/B3/	банки
Петрокомб5	5 000 R	12.75	19.12.11	19.12.12	21.12.14	17.0	40.9					108.00					/Ba3/B+	банки
Петрокомб6	3 000 R	7.75	22.08.11		22.08.12		12.6	100.60			100.35	100.85		7.26	3.86	0.91	/Ba3/B+	банки
Петрокомб7	3 000 R	7.00	22.08.11		22.08.12		12.6					100.50					/Ba3/B+	банки
Почта-01	7 000 R	8.25	27.09.11	25.03.14	22.03.16	32.0	56.2	100.35	0.10	50 625	100.00	101.10	8.26		4.10	2.16		услуги
Промсвб БО-03	5 000 R	8.60	07.02.12		04.02.14		30.3	99.99	0.99	3 000	98.76	99.99		8.79	4.29	2.11	BB-/Ba2/отозван	банки
Промсвб-05	4 500 R	7.75	18.11.11		18.05.12		9.4	100.15		96 901	100.05	101.00		7.66	3.86	0.70	BB-/Ba2/отозван	банки
Промсвб-06	5 000 R	8.25	08.12.11		17.06.13		22.5	100.20	-0.05		99.05	101.35		8.13	4.11	1.60	BB-/Ba2/отозван	банки
ПромТр02об	3 000 R	0.01	18.10.11		18.10.11		2.3	53.15			1.30	105.00			0.01			машиностр.
ПромТр03об	5 000 R	11.25	25.01.12		24.07.13		23.8	94.50	-1.50		94.00	95.00		15.11	5.94	1.56		машиностр.
ПротекФин1	5 000 R	12.00	02.11.11		02.11.11		2.8	99.49			98.51	100.47		14.62	6.02	0.20		торговля
ПрофМедияФ-1	3 000 R	10.50	19.01.12	23.07.13	16.07.15	24.0	47.8	100.00	-1.25	5 640	90.13	101.00	10.70		5.24	1.63		телеком
Разг.БО-13	1 000 R		26.11.37		13.06.12		10.2											с/х
Разг.БО-16	3 000 R	12.00	09.11.11	07.11.12	07.05.14	15.0	33.3	99.00	0.00	134 067	98.50	99.49	13.27		6.04	1.02		с/х
РазгуляйФ2	2 000 R	17.00	27.09.11		27.09.11		1.6	100.00		1	99.51	101.10		17.15	8.48	0.11		с/х
РазгуляйФ3	3 000 R	17.00	16.09.11		16.03.12		7.3	101.50			100.01	103.00		14.71	8.35	0.49		с/х
РазгуляйФ4	3 000 R		23.11.11		22.05.13		21.7	62.50	-32.50		30.00	95.00		30.20		1.37		с/х
РазгуляйФ5	2 000 R		26.10.11	26.10.11	23.10.13	3.0	26.8											с/х
Райффайзен БО-7	5 000 R	7.50	30.11.11		27.11.13		28.0				93.03						BBB+/Baa3/BBB	банки
Райффайзен-4	10 000 R	13.50	06.12.11	08.12.11	03.12.13	4.0	28.2	102.30	0.10	19 927	102.20	102.35	6.07		6.58	0.31	BBB+/Baa3/BBB	банки
РВКФинанс3	3 000 R	9.00	14.11.11	14.11.13	09.11.15	28.0	51.7	101.52	0.02	30 000	91.01		8.38		4.42	1.90	BB-//	услуги
РенКап-2	3 000 R	10.50	06.10.11		04.04.12		7.9	98.99	0.19	77	98.50	98.99		12.48	5.26	0.56	B/B3/B	банки
РенКап-3	4 000 R	9.25	08.12.11		06.06.12		10.0	97.10	-1.00	288	97.10	98.00		13.47	4.72	0.70	B/B3/B	банки
РенКап-БО-03	3 000 R	9.90	05.02.12	12.08.13	05.08.14	24.0	36.3	99.84	-0.12	220 810	99.20	99.84	10.15		5.00	1.69	B/B3/B	банки
РЖД БО-01	15 000 R	9.40	07.12.11		05.12.12		16.1	103.15	-0.10	52 010	103.15	103.39		6.97	4.54	1.17	BBB/Baa1/BBB	транспорт
РЖД-07обл	5 000 R	7.55	09.11.11		07.11.12		15.1	100.90	-0.79	790	100.90	101.20		6.89	3.73	1.11	BBB/Baa1/BBB	транспорт

Рынок рублевых облигаций

Выпуск	Объем, млн	Купон, %	Дата			Месяцев до		Цена	Изм.	Торговый объем, шт (осн.+РПС)	Котировки		Доходность, %			Дюр, лет	Рейтинг F/M/S	Сектор
			купона	оферты	погаш	офрт	погаш				покупка	продажа	офрт	погаш	текущ			
КОРПОРАТИВНЫЕ РУБЛЁВЫЕ ОБЛИГАЦИИ (продолжение)																		
РЖД-09обл	15 000 R	6.90	16.11.11		13.11.13		27.5	100.15		56	100.15	100.45		6.94	3.44	1.96	BBB/Baa1/BBB	транспорт
РЖД-10обл	15 000 R	15.00	08.09.11		06.03.14		31.3	118.65	-0.29	60 001	118.50	118.65		7.06	6.30	2.00	BBB/Baa1/BBB	транспорт
РЖД-11обл	15 000 R	7.80	23.11.11		18.11.15		52.0	100.74	-0.28	31 000	100.46	100.75		7.73	3.86	3.40	BBB/Baa1/BBB	транспорт
РЖД-12обл	15 000 R	14.90	24.11.11	28.11.11	16.05.19	4.0	94.5	102.50	-0.15	100 050	102.47	102.50	5.79		7.25	0.28	BBB/Baa1/BBB	транспорт
РЖД-13обл	15 000 R	10.00	08.09.11		06.03.14		31.3	100.10	-0.27	100	100.10	100.35		10.20	4.98	2.03	BBB/Baa1/BBB	транспорт
РЖД-14обл	15 000 R	9.75	11.10.11		07.04.15		44.5	101.89	-0.21	1 500	101.89	102.18		9.33	4.77	2.81	BBB/Baa1/BBB	транспорт
РЖД-15обл	15 000 R	10.50	26.12.11	26.12.12	20.06.16	17.0	59.2	104.89	-0.16	30	104.89	105.20	6.79		4.99	1.22	BBB/Baa1/BBB	транспорт
РЖД-16обл	15 000 R	7.90	12.12.11	06.06.16	05.06.17	59.0	70.8	100.27	0.26	10 689	100.01	100.27	7.98		3.93	3.76	BBB/Baa1/BBB	транспорт
РЖД-17обл	15 000 R	10.80	23.01.12	24.07.13	16.07.18	24.0	84.4	107.84	-0.16		107.68	108.00	6.54		4.99	1.70	BBB/Baa1/BBB	транспорт
РЖД-18обл	15 000 R	11.00	23.01.12	23.07.14	15.07.19	36.0	96.5	112.00	0.32	10 000	111.66	112.00	6.55		4.90	2.45	BBB/Baa1/BBB	транспорт
РЖД-19обл	15 000 R	8.15	23.01.12	16.07.18	08.07.24	84.0	157.2	100.84			100.50	101.17	8.15		4.03	5.01	BBB/Baa1/BBB	транспорт
РЖД-23обл	15 000 R	9.00	02.02.12	05.02.15	16.01.25	42.0	163.6	103.29	-0.55	680 043	103.20	103.95	8.02		4.34	2.85	BBB/Baa1/BBB	транспорт
РК Казначей-01	3 000 R	10.50	25.11.11	23.11.12	20.11.15	16.0	52.1										B/B1/	банки
РМК-финанс-03	3 000 R	10.40	20.12.11	17.12.13	15.12.15	29.0	52.9	102.70		3 000	99.00	103.00	9.30		5.05	1.94		сырье
РМК-финанс-04	5 000 R	9.00	08.12.11	10.06.14	02.06.16	34.0	58.6	99.65	0.20		99.30	100.00	9.30		4.50	2.31		сырье
Росбанк БО-01	5 000 R	7.40	23.12.11	27.06.12	21.06.13	11.0	22.7	100.20	-0.95	126 000	100.01	100.20	7.21		3.70	0.80	BBB+/Baa3/BB+	банки
Росбанк БО-02	5 000 R	8.00	08.01.12		08.07.13		23.2	93.03		7 001	90.00	102.10		12.56	4.34	1.59	BBB+/Baa3/BB+	банки
Росбанк-А3	5 000 R	6.90	05.11.11		06.11.13		27.3				93.03						BBB+/Baa3/BB+	банки
Росбанк-А5	5 000 R	7.40	05.11.11		07.11.14		39.5	100.62			100.50	100.75		7.30	3.69	2.69	BBB+/Baa3/BB+	банки
Росгосстрах-1	4 000 R	10.00	19.01.12	23.07.12	16.07.15	12.0	47.8	99.50	0.02	350	98.00	99.85	10.72		5.01	0.84		финансы
Росгосстрах-2	5 000 R	10.50	10.11.11	12.11.12	02.11.17	15.0	75.8	97.50			95.02	99.97	12.99		5.37	1.05		финансы
РосДорБанк-1	1 050 R	10.50	08.12.11	08.12.11	09.12.13	4.0	28.4	99.00	-0.50	1 770	99.00		13.66		5.32	0.30		банки
Роснано-1	8 000 R	8.90	28.12.11		20.12.17		77.4											финансы
Роснано-2	10 000 R	8.90	28.12.11		20.12.17		77.4											финансы
Роснано-3	15 000 R	8.90	28.12.11		20.12.17		77.4											финансы
РосселхБ 10	5 000 R	9.00	08.02.12	10.02.13	29.01.20	18.0	103.1	101.70		62 369	101.00	104.00	7.87		4.41	1.34	BBB/Baa1/	банки
РосселхБ 11	5 000 R	9.00	09.02.12	11.02.13	30.01.20	18.0	103.1	103.00		3	101.00	102.70	6.93		4.36	1.35	BBB/Baa1/	банки
РосселхБ 12	5 000 R	7.70	12.01.12	13.07.15	01.07.21	48.0	120.4	99.50	-0.70	489 500	98.50	110.00	7.98		3.86	3.18	BBB/Baa1/	банки
РосселхБ 13	5 000 R	7.70	13.01.12	14.07.15	02.07.21	48.0	120.4	100.80	0.60	910 001	98.50	101.15	7.58		3.81	3.20	BBB/Baa1/	банки
РосселхБ 14	10 000 R	7.70	10.01.12	09.07.15	29.06.21	48.0	120.3	98.98	-1.17	169 725	98.50	99.75	8.16		3.88	3.17	BBB/Baa1/	банки
РосселхБ 3	10 000 R	9.25	18.08.11	17.02.14	09.02.17	31.0	67.0	104.50		5 006	104.00	104.50	7.36		4.41	2.07	BBB/Baa1/	банки
РосселхБ 4	10 000 R	11.50	05.10.11	07.10.11	27.09.17	2.0	74.6										BBB/Baa1/	банки
РосселхБ 5	10 000 R	13.50	06.12.11	08.12.11	27.11.18	4.0	88.8				99.50						BBB/Baa1/	банки
РосселхБ 6	5 000 R	7.80	19.08.11	17.08.14	09.02.18	37.0	79.1	101.00	0.50	200 000		100.00	7.55		3.85	2.47	BBB/Baa1/	банки
РосселхБ 7	5 000 R	6.85	13.12.11	11.06.13	05.06.18	22.0	83.0					100.30					BBB/Baa1/	банки
РосселхБ 8	5 000 R	10.10	24.11.11	26.11.12	14.11.19	16.0	100.6	104.00		52 100	103.50	104.49	6.84		4.84	1.15	BBB/Baa1/	банки
РосселхБ 9	5 000 R	10.10	24.11.11	26.11.12	14.11.19	16.0	100.6	103.50	-0.41		102.50	104.49	7.26		4.87	1.14	BBB/Baa1/	банки
РосселхБ БО-01	5 000 R	7.20	31.08.11	31.08.12	28.08.13	13.0	24.9	98.26		27 083	95.01	101.50	9.12		3.65	0.92	BBB/Baa1/	банки
РосселхБ БО-05	10 000 R	7.20	31.08.11	31.08.12	28.08.13	13.0	24.9	100.00		47 551	95.01	101.40	7.29		3.59	0.94	BBB/Baa1/	банки
РосселхБ БО-06	10 000 R	6.60	01.11.11	04.05.12	29.10.13	9.0	27.0	99.72		600 000	99.00	100.00	7.03		3.30	0.67	BBB/Baa1/	банки
Ростелеком-01	3 000 R		09.02.12	11.08.11	08.08.13	0.0	24.3				90.01						BB+/BB-	телеком
Ростелеком-02	2 000 R	10.50	17.11.11		17.11.11		3.3										BB+/BB-	телеком
Ростелеком-03	3 000 R	8.50	13.09.11		13.03.12		7.2										BB+/BB-	телеком
Ростелеком-04	2 000 R	7.50	05.10.11		03.04.13		20.0					100.65					BB+/BB-	телеком
Ростелеком-05	2 000 R	7.60	30.11.11		30.05.12		9.8	95.50			90.01	101.00		17.11	3.97	0.46	BB+/BB-	телеком
Ростелеком-06	2 000 R	7.80	30.11.11		30.05.12		9.8					101.55					BB+/BB-	телеком
Ростелеком-07	3 000 R	9.30	30.08.11		30.08.11		0.6										BB+/BB-	телеком
Ростелеком-08	3 000 R	6.65	06.09.11		03.09.13		25.1	92.50			85.00	100.00		15.42	1.79	0.84	BB+/BB-	телеком
Ростелеком-09	2 000 R	8.10	08.09.11		08.12.11		4.0										BB+/BB-	телеком
Ростелеком-10	2 000 R	6.31	23.08.11		21.05.13		21.6										BB+/BB-	телеком
Ростелеком-11	3 000 R	11.70	02.11.11		24.07.19		96.8	105.45	0.65	316 347	104.30	105.30		11.02	2.77	4.45	BB+/BB-	телеком
Ростелеком-13	2 000 R	11.00	19.10.11	21.10.11	17.10.12	2.0	14.4										BB+/BB-	телеком
Ростелеком-14	1 000 R	11.40	20.10.11		18.10.12		14.5	101.51	-0.32		100.02	103.00		10.42	2.80	1.02	BB+/BB-	телеком
РСГ-Финанс 01	3 000 R	10.75	21.09.11	25.12.12	18.06.14	17.0	34.7	99.00	0.23	296 500	98.30	99.99	11.92		2.71	1.14		финансы
РТК-Лизинг БО-01	1 500 R		07.02.12	16.08.11	06.08.13	0.0	24.2	99.55	-0.44	31 968	99.55	100.80	38.99			0.01		финансы
Русал Братск-7	15 000 R	8.30	01.09.11		22.02.18		79.6	98.00	0.25	577 573	97.95	98.00		8.90	4.22	4.57		Металлургия
Русал Братск-8	15 000 R	8.50	17.10.11	13.04.15	05.04.21	45.0	117.5	99.10	0.80	180 015	99.00	99.10	8.98		4.28	2.89		Металлургия
РусГидро-01	10 000 R	8.00	24.10.11	18.04.16	12.04.21	57.0	117.7	99.30	-0.80	55 435	99.00	100.58	8.35		4.02	3.61	/Baa3/BBB-	энергетика
РусГидро-02	10 000 R	8.00	24.10.11	18.04.16	12.04.21	57.0	117.7	100.40	0.40	422 591	99.25	100.40	8.05		3.97	3.62	/Baa3/BBB-	энергетика
РусМоре об	2 000 R	12.00	15.09.11		14.06.12		10.3	95.00			90.00	99.99		19.85	3.15	0.67		потреб. тов.
РусСтанд-7	5 000 R	7.50	20.09.11		20.09.11		1.3	100.02		19 520	100.00	100.18		7.34	3.74	0.10	B+/Ba3/B+	банки
РусСтанд-8	5 000 R	7.75	14.10.11		13.04.12		8.2	100.20		2 500	99.91	100.40		7.55	3.86	0.61	B+/Ba3/B+	банки
Русфинанс10	2 000 R	7.90	15.11.11	19.11.13	10.11.15	28.0	51.7				86.01						/Baa2/BB+	банки
Русфинанс11	2 000 R	7.90	16.11.11	20.11.13	11.11.15	28.0	51.8	93.00	-7.80		86.01	100.00	11.72		4.24	1.87	/Baa2/BB+	банки
Русфинанс8	2 000 R	7.70	19.09.11	17.09.12	14.09.15	13.0	49.8	100.46			100.03	100.90	7.37		3.82	0.98	/Baa2/BB+	банки
Русфинанс9	2 000 R	7.70	20.09.11	18.09.12	15.09.15	13.0	49.9	100.55			99.70	101.40	7.31		3.82	0.98	/Baa2/BB+	банки
Русфинанс-БО-01	4 000 R	7.15	04.01.12	08.07.13	04.07.14	23.0	35.3	99.35	-0.85	261 197	98.00	100.00	7.62		3.63	1.68	/Baa2/BB+	банки
Рыбкаб-1	1 000 R	0.01	30.08.11		28.02.12		6.7											производство
СатурнНПО2	2 000 R	9.25	20.09.11		20.09.11		1.3	99.50			99.04	99.97		14.17	4.66	0.10		машиностр.
СатурнНПО3	3 500 R	8.50	06.12.11	06.12.11	06.06.14	4.0	34.3				1.00							машиностр.
Сахатрнфг2	2 500 R	12.20	27.01.12		26.07.13		23.8	98.01	-2.99	117	95.01	100.98		13.83	6.21	1.57		услуги
СБ-Финанс1	1 500 R		19.09.11		18.06.12		10.4											потреб. тов.
Северсталь БО-01	15 000 R	14.00	20.09.11	20.09.11	18.09.12	1.0	13.5	100.67		543 991	100.67	100.70	7.68		6.94	0.10	BB-/Ba2/BB	сырье
Северсталь БО-02	10 000 R	9.75	19.08.11		15.02.13		18.5	101.84	-1.67	323 259	101.84	103.99		8.61	4.77	1.27	BB-/Ba2/BB	сырье
Северсталь БО-04	5 000 R	9.75	19.08.11		15.02.13		18.5	102.50			100.00	105.00		8.13	4.74	1.28	BB-/Ba2/BB	сырье
СевКаб 03	1 500 R	10.50	27.09.11		27.03.12		7.6											производство
Сибирь-01	2 300 R	18.00	17.01.12		17.07.12		11.4	106.24		222	103.21	106.99		11.06	8.45	0.80		транспорт
Сибметин01	10 000 R	13.50	20.10.11	20.10.14	10.10.19	39.0	99.4	113.25		329 200	113.45	113.50	8.80		5.94	2.42		металлургия
Сибметин02	10 000 R	13.50	20.10.11	20.10.14	10.10.19	39.0	99.4	113.45	0.20	153 118	113.45	113.50	8.73		5.93	2.43		металлургия
СИБУРХолд1	1 500 R	10.47	03.11.11		01.11.12		14.9										BB/Ba2/	химия
Синергия БО-01	3 000 R	9.75	06.10.11	04.10.12	03.10.13	14.0	26.1	102.05	-0.04	240 739	100.20	101.20	7.99		4.76	1.00	B//	потреб. тов.
Синергия-3	2 500 R	8.00	22.08.11		18.08.14		36.8										B//	потреб. тов.
Синтерра 1	3 000 R	0.01	02.02.12		01.08.13		24.0											телеком

Рынок рублевых облигаций

КОРПОРАТИВНЫЕ РУБЛЁВЫЕ ОБЛИГАЦИИ (продолжение)

Выпуск	Объем, млн	Купон, %	Дата			Месяцев до		Цена	Изм.	Торговый объем, шт (осн.+РПС)	Котировки		Доходность, %			Дюр, лет	Рейтинг F/M/S	Сектор
			купона	оферты	погаш	офрт	погаш				покупка	продажа	офрт	погаш	текущ			
СистГалс 1	3 000 R	8.50	11.10.11		08.04.14		32.4										отозван//	строительство
СистГалс 2	2 000 R	8.50	18.10.11		15.04.14		32.6										отозван//	строительство
Система-01	6 000 R	9.75	08.09.11		07.03.13		19.1	104.22	0.22		103.75	104.70		6.98	4.66	1.35	BB-/Ba3/BB	телеком
Система-02	20 000 R	14.75	16.08.11	14.08.12	12.08.14	12.0	36.6										BB-/Ba3/BB	телеком
Система-03	19 000 R	12.50	01.12.11	04.12.12	24.11.16	16.0	64.4	106.25			105.50	107.00	7.43		5.87	1.15	BB-/Ba3/BB	телеком
Система-04	19 500 R	7.65	20.09.11		15.03.16		55.9	100.02	0.27	13 978	99.00			7.78	3.81	1.87	BB-/Ba3/BB	телеком
Ситроникс БО-1	2 000 R	11.50	20.12.11	26.06.12	18.06.13	11.0	22.6	99.90	0.40	5	99.00	99.89	11.97		5.86	0.76	B-/B3/	телеком
Ситроникс БО-2	3 000 R	10.75	10.10.11	15.10.12	07.10.13	14.0	26.3	100.04			100.00	100.09	10.79		5.36	1.00	B-/B3/	телеком
СКБ-банк БО-03	3 000 R	9.15	29.11.11	29.05.12	26.11.13	10.0	27.9	100.03	-1.06	30 000	98.27	100.65	9.28		4.56	0.71	B/B2/	банки
СКБ-банк БО-04	2 000 R	9.80	07.12.11	12.12.11	05.06.13	4.0	22.1	99.70	2.70		99.40	100.00	10.52		4.90	0.30	B/B2/	банки
СКБ-банк БО-05	2 000 R	8.25	13.10.11	11.10.12	10.04.14	14.0	32.4	96.20	0.20	4 000	96.20	99.11	12.15		4.28	0.99	B/B2/	банки
СКБ-банк БО-06	2 000 R	8.50	10.01.12	12.07.13	08.07.14	23.0	35.4	99.85			99.50	100.20	8.73		4.24	1.66	B/B2/	банки
Соллерс БО-02	2 000 R	13.00	02.11.11	07.05.12	01.05.13	9.0	21.0	99.00	-2.00	4 429	99.80	100.48	14.66		6.55	0.62		автопром
Соллерс2	3 000 R	12.50	18.01.12		17.07.13		23.5	100.00	-3.00	14 761	99.02	100.50		12.88	6.23	1.56		автопром
СОРУС КАП2	1 500 R		06.10.11		05.04.12		7.9											торговля
СтрКредБО1	1 000 R	9.90	28.01.12	01.08.12	28.07.14	12.0	36.1					99.90						банки
СтрКредБО2	1 000 R	9.90	28.01.12	01.08.12	28.07.14	12.0	36.1											банки
СтрТрГаз02	5 000 R	8.49	13.01.12		13.07.12		11.2	93.04	-0.12	14 182	92.61	93.50		17.64	4.55	0.77		строительство
СтрТрГаз03	5 000 R	8.50	13.10.11		11.04.13		20.3	88.10		105 000	88.15	99.99		17.68	4.81	1.31		строительство
СУ-155 3об	3 000 R	12.70	17.08.11		15.02.12		6.3											строительство
СудостроБ БО-01	2 000 R	9.75	03.09.11	03.03.12	03.03.14	7.0	31.2	98.92	0.94	2 950	97.00	98.88	12.11		4.97	0.48	/B3/	банки
СудостроБ-3	1 500 R	9.25	05.09.11	05.09.11	03.09.12	1.0	13.0	99.50	0.50		99.00	100.00	17.23		4.64	0.06	/B3/	банки
СУЭК Финанс-01	10 000 R	9.35	06.01.12	10.07.13	26.06.20	23.0	108.1	103.50	0.36	40 001	103.00	103.50	7.42		4.50	1.66		сырье
СэтлГрупп1	1 000 R	11.70	15.11.11		15.05.12		9.3	99.30	-0.30	69	99.02	99.90		13.03	5.88	0.65		строительство
Татнефть БО-01	5 000 R	7.25	23.09.11		20.09.13		25.7	101.40		1	99.25	101.40		6.63	3.56	1.82	B+//	сырье
Таттелеком 4	1 500 R	8.25	03.11.11		01.11.12		14.9				95.02							телеком
ТатфондБ 5	2 000 R	8.50	21.09.11		21.03.12		7.4	99.00	-1.50	4 150	98.00	99.90		10.46	4.28	0.54	/B2/	банки
ТатфондБ 6	2 000 R	8.75	30.08.11	28.02.12	26.02.13	7.0	18.8	99.20		17 720	99.80	100.35	10.52		4.40	0.48	/B2/	банки
ТатфондБ 7	1 000 R	8.75	16.12.11	22.12.11	14.12.12	4.0	16.4				99.90						/B2/	банки
ТатфондБ БО-01	2 000 R	9.50	29.12.11	28.06.12	26.12.13	11.0	28.9	99.03	-1.17	11 025	98.00	100.00	10.94		4.78	0.78	/B2/	банки
ТатфондБ БО-02	2 000 R	8.75	20.10.11	18.10.12	17.04.14	14.0	32.7	99.00	0.02	640	99.00	99.90	9.87		4.41	1.03	/B2/	банки
ТВЗ БО-01	2 000 R	6.50	14.12.11		12.06.13		22.4											машиностр.
ТГК-1 01	4 000 R	8.50	13.09.11	15.03.12	11.03.14	7.0	31.4	100.10			98.50	101.70	8.39		4.23	0.53		энергетика
ТГК-1 02	5 000 R	6.70	03.01.12	02.07.13	01.07.14	23.0	35.2	97.50		40	97.50	99.90	8.31		3.43	1.66		энергетика
ТГК-10 об2	5 000 R	6.50	08.02.12	08.02.12	06.02.13	6.0	18.2											энергетика
ТГК-2 БО-01	5 000 R	9.00	20.09.11		17.09.13		25.6	98.75	-0.35	3 000	90.03	100.19		9.90	4.54	1.73	CCC//	энергетика
ТГК-2-01	4 000 R	6.75	30.08.11		30.08.11		0.6				90.50						CCC//	энергетика
ТГК-4 об.1	5 000 R	8.00	01.12.11		31.05.12		9.8				86.06							энергетика
ТГК-5-01	5 000 R	8.75	14.10.11	16.10.13	06.10.17	27.0	74.9	101.51			100.10	102.92	8.08		4.30	1.84		энергетика
ТГК-6-01	5 000 R	8.30	01.09.11	03.09.13	24.08.17	25.0	73.5	101.80		1	98.60	101.80	7.42		4.07	1.75		энергетика
ТГК-6Инв-1	2 000 R	7.50	23.08.11		21.02.12		6.5											энергетика
ТГК-8 01	3 500 R	8.80	10.11.11		10.05.12		9.1											энергетика
ТГК-9-01	7 000 R	8.10	15.08.11	15.08.13	07.08.17	24.0	72.9											энергетика
Теле2-01	5 000 R	8.40	23.12.11	22.06.16	11.06.21	59.0	119.7	99.75		1 994		100.45	8.62		4.20	3.73	BB+//	телеком
Теле2-02	5 000 R	8.40	23.12.11	22.06.16	11.06.21	59.0	119.7	94.00	-6.00	50 002	94.00	100.44	10.21		4.46	3.65	BB+//	телеком
Теле2-03	3 000 R	8.40	23.12.11	22.06.16	11.06.21	59.0	119.7					100.00					BB+//	телеком
Терна-Ф 02	1 500 R	1.00	04.11.11		04.11.11		2.8											производство
ТехНикольФ	3 000 R	1.00	08.09.11		07.03.12		7.0					100.45						производство
ТКСБанк 02	1 400 R	20.00	26.01.12		28.07.13		23.9	109.64	-0.36	3 082	108.25	109.64		14.69	9.14	1.50		банки
ТКСБанк БО-01	1 600 R	14.22	23.09.11		20.09.13		25.7	100.00		2	97.05	100.00		14.70	7.09	1.57		банки
ТКСБанк БО-02	1 500 R	16.50	29.11.11	29.11.11	26.11.13	4.0	27.9	99.10	-0.90	40 531	99.10	99.90	20.33		8.30	0.25		банки
ТКСБанк БО-03	1 500 R	14.00	23.08.11	21.08.12	18.02.14	13.0	30.7	98.00		110	98.01	100.20	16.82		7.12	0.80		банки
ТКФинанс БО 1	500 R	10.50	28.12.11		25.06.14		35.0											финансы
ТКФинанс БО 2	500 R	10.50	28.12.11		25.06.14		35.0											финансы
ТМК БО-01	5 000 R	8.85	25.10.11		22.10.13		26.8	99.70		30 000	99.70			9.20	4.43	1.83	/B1/B	производство
Трансаэро-1	3 000 R	11.85	26.10.11	25.04.12	23.10.13	9.0	26.8	101.00	-0.20	50	99.00	99.60	10.56		5.85	0.61		транспорт
ТрансКапитал-2	1 800 R	8.15	20.09.11	18.09.12	15.03.16	13.0	55.9	99.75			99.10	100.40	8.55		4.07	0.97	/B1/	банки
ТрансКонт1	3 000 R	9.50	30.08.11		26.02.13		18.8	104.60		1 510	103.93	104.45		6.43	4.53	1.34	BB+/Ba2/	транспорт
ТрансКонт2	3 000 R	8.80	08.12.11		04.06.15		46.4	103.20		2 000	102.82	103.30		7.74	4.25	2.52	BB+/Ba2/	транспорт
ТрансКред БО-1	5 000 R	7.80	17.11.11		17.11.13		27.6	100.00		28 425	98.60	101.70		7.84	3.87	1.94	/Ba1/BB+	банки
ТрансКред2	3 000 R	6.90	13.12.11		12.06.12		10.2	102.88			100.25	105.50		3.42	3.34	0.80	/Ba1/BB+	банки
ТрансКред5	3 000 R	7.90	10.02.12		12.08.13		24.4	101.18			100.50	101.85		7.39	3.92	1.76	/Ba1/BB+	банки
ТрансКред6	4 000 R	8.25	20.10.11		17.04.14		32.7	103.25		1	101.15	103.25		7.02	3.98	2.25	/Ba1/BB+	банки
Трансмаш БО-01	3 000 R	6.50	26.01.12		23.01.14		29.9											машиностр.
Транснефть-01	35 000 R	10.00	21.05.12	20.05.15	13.05.19	46.0	94.4										/Baa1/BBB	сырье
Транснефть-02	35 000 R	9.75	11.10.11		01.10.19		99.1										/Baa1/BBB	сырье
Транснефть-03	65 000 R	9.90	28.09.11	25.09.15	18.09.19	50.0	98.7	110.20	1.00	479 252	110.19	110.20	6.95		8.96	3.14	/Baa1/BBB	сырье
Тюменэнрг2	2 700 R	8.70	29.09.11		29.03.12		7.7	100.78			100.00	101.55		7.54	4.30	0.57		энергетика
УБРиР-02	2 000 R	9.50	29.10.11	29.10.12	01.05.14	15.0	33.1					99.00					//B-	банки
УВЗ-1	3 000 R	9.25	15.12.11	13.12.12	07.12.17	16.0	77.0	100.25	0.25	10 202	99.00	100.00	9.24		4.60	1.17		машиностр.
УВЗ-2	3 000 R	8.95	30.08.11	27.08.13	20.02.18	25.0	79.5	99.55	-1.45	134 764	99.55	100.75	9.40		4.48	1.68		машиностр.
УГМК-УЭМ01	3 000 R	8.25	30.08.11		28.02.12		6.7											металлургия
УМПО 3	3 000 R	10.00	15.12.11		14.06.12		10.3				100.10							машиностр.
Уралкалий БО-01	50 000 R	8.25	22.08.11		17.02.14		30.7				102.00						BB//BB	химия
УралсибЛК БО-01	2 000 R	9.50	02.09.11		28.02.14		31.1	101.00	-1.00	1 000	100.05	101.50		8.95	2.35	1.10	B+//	финансы
УралсибЛК БО-03	3 000 R	9.50	01.11.11		29.10.13		27.0	101.00	0.50	1 233	100.05	101.50		8.90	2.35	1.06	B+//	финансы
УралсибЛК БО-04	3 000 R	8.50	06.10.11		03.07.14		35.2	99.74			99.50	99.99		8.97	2.12	1.29	B+//	финансы
УралсибЛК3	1 500 R	16.50	25.08.11		23.02.12		6.5	104.80			104.30	105.30		7.34	7.85	0.47	B+//	финансы
УралсибЛК4	2 000 R	16.50	19.01.12		19.01.12		5.4	103.50	-0.50	330	103.40	104.00		8.39	7.95	0.41	B+//	финансы
УралсибЛК5	3 000 R	8.50	19.01.12		19.01.12		5.4				99.80						B+//	финансы
УРСАБанк 5	3 000 R	10.05	18.10.11		18.10.11		2.3	100.49		29 710	100.40	100.54		7.37	4.99	0.17	B+/Ba3/	банки
УРСАБанк 7	5 000 R	11.75	19.01.12		19.07.12		11.4	101.45			98.00	104.90		10.33	5.78	0.83	B+/Ba3/	банки
УРСАБанк 8	10 000 R	9.00	13.10.11	09.07.13	09.04.15	23.0	44.6	102.28			101.00	103.55	6.73		4.39	1.64	B+/Ba3/	банки

Рынок рублевых облигаций

Выпуск	Объем, млн	Купон, %	Дата			Месяцев до		Цена	Изм.	Торговый объем, шт (осн.+РПС)	Котировки		Доходность, %			Дюр, лет	Рейтинг F/M/S	Сектор
			купона	оферты	погаш	офрт	погаш				покупка	продажа	офрт	погаш	текущ			
КОРПОРАТИВНЫЕ РУБЛЁВЫЕ ОБЛИГАЦИИ (продолжение)																		
ФСК ЕЭС-04	6 000 R	7.30	06.10.11		06.10.11		1.9	100.50		1	100.05	100.50		3.99	3.62	0.15	/Baa2/BBB	энергетика
ФСК ЕЭС-06	10 000 R	7.15	27.09.11	26.09.13	15.09.20	26.0	110.8	100.25	-0.75	61 200	99.65	100.25	7.12		3.56	1.83	/Baa2/BBB	энергетика
ФСК ЕЭС-07	5 000 R	7.50	28.10.11	27.10.15	16.10.20	51.0	111.8	99.62	-0.02		99.25	99.99	7.73		3.75	3.35	/Baa2/BBB	энергетика
ФСК ЕЭС-08	10 000 R	7.15	27.09.11	26.09.13	15.09.20	26.0	110.8	100.25		78 500	99.70	100.25	7.12		3.56	1.83	/Baa2/BBB	энергетика
ФСК ЕЭС-09	5 000 R	7.99	28.10.11	24.10.17	16.10.20	76.0	111.8	99.37			99.00	99.74	8.05		3.91	4.56	/Baa2/BBB	энергетика
ФСК ЕЭС-10	10 000 R	7.75	27.09.11	24.09.15	15.09.20	50.0	110.8	100.00		47 153	99.80	100.00	7.89		3.86	3.25	/Baa2/BBB	энергетика
ФСК ЕЭС-11	5 000 R	7.99	28.10.11	24.10.17	16.10.20	76.0	111.8	99.70		36 001	99.00	99.74	8.20		4.00	4.53	/Baa2/BBB	энергетика
ФСК ЕЭС-13	10 000 R	8.50	03.01.12		22.06.21		120.1	101.67	0.97	1211 000	99.55	101.00		8.42	4.17	6.31	/Baa2/BBB	энергетика
ФСК ЕЭС-19	20 000 R	7.95	19.01.12	18.07.18	06.07.23	84.0	144.9	98.70	-0.50	1223 200	99.75	100.00	8.35		4.02	5.01	/Baa2/BBB	энергетика
ХантМанБанк-02	3 000 R	6.25	14.12.11	13.06.12	12.06.13	10.0	22.4				98.10						/Ba3/B+	банки
ХКФ Банк БО-01	3 000 R	7.18	25.10.11		22.04.14		32.8	99.60		74 166	99.45	99.60		7.55	1.80	2.30	BB/Ba3/B+	банки
ХКФ Банк БО-03	4 000 R	7.90	25.10.11	22.10.13	22.04.14	27.0	32.8	99.60		15 400	99.50	100.10	8.35		1.98	1.88	BB/Ba3/B+	банки
ХКФ Банк-4	3 000 R	7.10	12.10.11		12.10.11		2.1	99.95	-0.10	18 100	90.98	100.15		7.58	1.77	0.16	BB/Ba3/B+	банки
ХКФ Банк-5	4 000 R	8.15	19.10.11	19.10.11	17.04.13	2.0	20.5	100.15		32 250	98.00	100.15	7.53		2.03	0.18	BB/Ba3/B+	банки
ХКФ Банк-6	5 000 R	7.75	13.09.11	11.12.12	10.06.14	16.0	34.5	99.90	-0.10	183 001	99.00	99.83	8.06		1.93	1.17	BB/Ba3/B+	банки
ХКФ Банк-7	5 000 R	9.00	27.10.11	30.04.12	23.04.15	9.0	45.0	96.45			90.95	101.95	14.90		2.33	0.61	BB/Ba3/B+	банки
Центр-инв.БО-01	1 500 R	8.40	20.12.11	20.12.12	17.06.14	17.0	34.7	99.70		23 000	99.70	100.10	8.78		4.20	1.20	/B1/	банки
Центр-инв.БО-05	1 000 R	8.40	20.12.11	20.12.12	17.06.14	17.0	34.7	99.70		1 200	99.70	100.20	8.78		4.20	1.20	/B1/	банки
Центр-инв2	3 000 R	9.25	27.12.11	29.06.12	24.06.14	11.0	34.9	100.70		24 950	100.70	101.00	8.48		4.58	0.80	/B1/	банки
Черкизово БО-03	3 000 R	8.25	11.11.11		08.11.13		27.3	98.50		200 003	98.50			9.19	4.18	1.88	/B2/	потреб. тов.
ЧТПЗ 03об	8 000 R	8.00	25.10.11	24.04.12	21.04.15	9.0	45.0				96.01						/отозван/	производство
ЧТПЗ БО-01	5 000 R	16.50	06.12.11	08.12.11	04.12.12	4.0	16.0	101.25	0.65	85 300	100.00	101.25	12.39		8.12	0.29	/отозван/	производство
ЭлемЛиз-02	2 300 R	11.50	08.09.11		04.09.14		37.3	92.50			85.00	100.00		15.39	3.10	2.21		финансы
ЮниКредиБанк-04	10 000 R	7.00	15.11.11	16.11.12	10.11.15	15.0	51.7				98.00						BB/Ba3/B+	банки
ЮниКредиБанк-05	5 000 R	7.50	06.09.11	03.09.13	01.09.15	25.0	49.4	98.00			95.00	101.00	8.76		3.82	1.74	BB/Ba3/B+	банки
Юнимилк 01	2 000 R	14.00	06.09.11		06.09.11		0.9											потреб. тов.
Ютэйр-Ф 05	1 500 R	9.50	27.10.11		21.07.16		60.2	103.50		988 003	103.00	104.00		8.90	2.29	3.68		транспорт
ЮТэйр-Ф БО-1	1 500 R	12.50	27.09.11		26.03.13		19.8	100.75			95.51	105.99		12.52	3.09	1.31		транспорт
ЮТэйр-Ф БО-2	1 500 R	12.50	27.09.11		26.03.13		19.8	107.00		1 000	101.01			8.10	2.91	1.37		транспорт
ЮТэйр-Ф БО-3	1 500 R	9.45	22.09.11		19.12.13		28.7	95.03			90.06	100.00		12.43	2.48	1.88		транспорт
ЮТэйр-Ф БО-4	1 500 R	9.00	28.09.11		26.03.14		31.9	99.00	1.00	336 420	98.00	100.15		9.77	2.27	2.13		транспорт
ЮТэйр-Ф БО-5	1 500 R	9.00	28.09.11		26.03.14		31.9	98.00		148 011	98.00	100.59		10.24	2.29	2.12		транспорт
Якутскэн БО-01	3 000 R	8.25	06.09.11		03.09.13		25.1	99.70			98.00	101.40		8.58	4.13	1.73	BB//	энергетика
Якутскэн02	1 200 R	10.30	08.09.11		08.03.12		7.0	96.40			90.00	102.80		17.81	5.33	0.47	BB//	энергетика

Рынок рублевых облигаций

Выпуск	Объем, млн	Купон, %	Дата			Месяцев до		Цена	Изм.	Торговый объем, шт (осн.+РПС)	Котировки		Доходность, %			Дюр, лет	Рейтинг F/M/S	Сектор
			купона	оферты	погаш	офрт	погаш				покупка	продажа	офрт	погаш	текущ			
ГОСУДАРСТВЕННЫЕ И МУНИЦИПАЛЬНЫЕ ОБЛИГАЦИИ																		
Беларусь-01	7 000 R	8.70	22.09.11		20.12.12		16.6	95.00	5.99	2 404	95.00	97.00		13.37	2.28	1.13	/B3/B	гос. бумаги
ВолгогрОб-34005	3 000 R	8.00	09.11.11		04.05.16		57.6	100.50		1 000	99.20	100.18		7.58	3.97	2.89	//BB-	муниципальный
ВолгогрО64	1 000 R	7.15	15.11.11		15.05.12		9.3										//BB-	муниципальный
ВолгогрО69	2 000 R	8.25	07.12.11		04.06.14		34.3	101.38			100.00	102.75		7.21	4.06	1.65	//BB-	муниципальный
ИркОбл31-5	2 200 R	7.70	26.10.11		26.10.11		2.5	100.17		21 071	100.00	100.95		7.02	2.57	0.20	//BB	муниципальный
ИркОбл31-6	3 800 R	9.15	15.08.11		22.11.12		15.6										//BB	муниципальный
Казань07	2 000 R	8.75	21.09.11		15.12.14		40.7	101.95		300 000	101.50	102.80		7.57	2.14	1.64		муниципальный
КалугОбл-2	1 300 R	8.40	29.08.11		29.08.11		0.6	100.14	0.02	241	99.00	100.14		4.58	2.04	0.05	BB-//	муниципальный
КалугОбл-3	1 000 R	8.95	01.09.11		29.11.12		15.9	100.35	0.35		99.00	101.70		8.78	2.22	0.87	BB-//	муниципальный
КалугОбл-4	1 500 R	10.01	28.09.11		26.06.13		22.8	101.80			99.00	104.60		8.84	2.45	1.18	BB-//	муниципальный
КалугОбл-5	2 500 R	8.20	25.08.11		19.05.16		58.1	101.85			101.50	102.20		7.90	2.01	3.33	BB-//	муниципальный
Карелия 11	800 R	9.70	10.11.11		10.05.12		9.1										BB-//	муниципальный
Карелия 3	2 000 R	9.91	22.09.11		18.06.15		46.9	101.95			98.00	105.90		8.90	2.42	1.73	BB-//	муниципальный
КОМИ 7в об	1 000 R	8.00	23.11.11		22.11.13		27.8										BB/Ba2/	муниципальный
КОМИ 8в об	1 000 R	7.50	04.09.11		03.12.15		52.5	95.01	-0.49	135	90.00	95.01		8.16	3.96	2.95	BB/Ba2/	муниципальный
КОМИ 9в об	2 100 R	7.75	19.10.11		18.10.14		38.8	100.00		1 000	98.00	102.00		7.47	3.89	2.25	BB/Ba2/	муниципальный
КрасноярКр4	10 200 R	10.89	10.11.11		08.11.12		15.2	103.50		12 504	102.75	103.25		6.32	2.62	0.75	BB+/Ba2/BB+	муниципальный
ЛенОбл-3об	1 300 R	12.00	09.12.11		05.12.14		40.4	105.98			99.01	112.95		9.94	5.65	2.55	BB//BB	муниципальный
МГор39-об	4 800 R	8.00	21.01.12		21.07.14		35.8	101.70		100	98.00	101.70		6.81	3.97	2.51	BBB/Baa1/BBB	муниципальный
МГор44-об	5 000 R	8.00	24.12.11		24.06.15		47.1	99.49			99.00	99.98		7.54	4.03	3.16	BBB/Baa1/BBB	муниципальный
МГор45-об	15 000 R	8.00	27.12.11		27.06.12		10.7	99.66			97.01	102.30		8.57	4.03	0.79	BBB/Baa1/BBB	муниципальный
МГор48-об	30 000 R	8.00	11.12.11		11.06.22		131.9	89.99	-2.46	3 003	89.00	90.89		8.33	4.46	6.86	BBB/Baa1/BBB	муниципальный
МГор49-об	25 000 R	8.00	14.12.11		14.06.17		71.1	95.41	-1.66	3 000	95.30	96.72		8.34	4.20	4.40	BBB/Baa1/BBB	муниципальный
МГор50-об	15 000 R	8.00	18.12.11		18.12.11		4.3	100.92	-0.08	202 240	100.60	100.97		5.38	3.97	0.34	BBB/Baa1/BBB	муниципальный
МГор53-об	15 000 R	8.00	01.09.11		01.09.13		25.1					102.48					BBB/Baa1/BBB	муниципальный
МГор54-об	15 000 R	8.00	05.09.11		05.09.12		13.0	102.01	-0.29	18 200	100.61	101.90		5.65	3.95	0.96	BBB/Baa1/BBB	муниципальный
МГор56-об	20 000 R	8.00	22.09.11		22.09.16		62.3	96.25	-0.01	4 000	94.02	97.28		8.21	4.19	3.90	BBB/Baa1/BBB	муниципальный
МГор61-об	15 000 R	15.00	03.09.11		03.06.13		22.1	113.50	-1.30	1 104	111.58	114.37		7.19	3.33	1.49	BBB/Baa1/BBB	муниципальный
МГор62-об	20 000 R	14.00	08.09.11		08.06.14		34.4	116.50	-0.09	303 336	116.48	116.50		6.70	3.03	2.24	BBB/Baa1/BBB	муниципальный
МГор63-об	15 000 R	15.00	10.09.11		10.12.13		28.4	119.58			119.17	120.00		6.08	3.16	1.89	BBB/Baa1/BBB	муниципальный
МГор66-об	110 000 R	8.75	23.08.11		23.11.18		88.7	105.24		41	100.00	107.00		8.09	2.10	5.01	BBB/Baa1/BBB	муниципальный
Мос.обл.7в	16 000 R	8.00	19.10.11		16.04.14		32.6	98.70	-1.30	142 030	99.00	99.50		8.73	4.04	2.21	/B1/отозван	муниципальный
Мос.обл.8в	10 000 R	9.00	13.12.11		11.06.13		22.3	100.50		366	100.00	101.00		8.72	4.46	1.07	/B1/отозван	муниципальный
Мос.обл.9в	33 000 R	18.00	27.09.11		15.03.12		7.2	104.12	0.12		103.85	104.40		7.70	8.05	0.37	/B1/отозван	муниципальный
НижгорОбл3	2 000 R	7.70	20.10.11		20.10.11		2.3	100.55			100.10	101.00		4.79	3.82	0.18	B+/отозван/	муниципальный
НижгорОбл4	2 700 R	8.00	21.11.11		17.11.12		15.5	100.82			100.00	101.65		6.82	3.94	0.70	B+/отозван/	муниципальный
ОФЗ 25063	30 000 R	6.20	09.11.11		09.11.11		3.0			18 000		100.60					BBB/Baa1/BBB	гос. бумаги
ОФЗ 25064	45 000 R	11.90	19.10.11		18.01.12		5.3			95 228		103.30					BBB/Baa1/BBB	гос. бумаги
ОФЗ 25065	46 000 R	12.00	28.09.11		27.03.13		19.8	109.65		3598 489	109.10	110.20		5.87	2.73	1.41	BBB/Baa1/BBB	гос. бумаги
ОФЗ 25067	45 000 R	11.30	19.10.11		17.10.12		14.4	106.35	-0.40	5 002	106.30	106.35		5.84	2.65	1.06	BBB/Baa1/BBB	гос. бумаги
ОФЗ 25068	45 000 R	12.00	24.08.11		20.08.14		36.8	114.75	-0.25	143 230	114.70	114.75		6.66	5.22	2.38	BBB/Baa1/BBB	гос. бумаги
ОФЗ 25070	44 947 R	10.00	28.09.11		28.09.11		1.6	100.68	-0.02	584 096	100.65	100.72		4.68	4.95	0.13	BBB/Baa1/BBB	гос. бумаги
ОФЗ 25071	80 000 R	8.10	30.11.11		26.11.14		40.1	104.70		1200 001	103.45	104.70		6.59	3.86	2.74	BBB/Baa1/BBB	гос. бумаги
ОФЗ 25072	150 000 R	7.15	25.01.12		23.01.13		17.7	101.80	-0.25	3 000	101.40	101.70		5.92	3.50	1.33	BBB/Baa1/BBB	гос. бумаги
ОФЗ 25073	150 000 R	6.85	01.02.12		01.08.12		11.9	101.15	-0.45	2	101.15	101.30		5.70	3.38	0.91	BBB/Baa1/BBB	гос. бумаги
ОФЗ 25075	137 604 R	6.88	18.01.12		15.07.15		47.8	98.35	-0.92	125 530	98.35	98.70		7.51	3.49	3.25	BBB/Baa1/BBB	гос. бумаги
ОФЗ 25076	136 261 R	7.10	15.09.11		13.03.14		31.5	101.30	-0.05	55 065	101.00	101.30		6.65	4.59	2.18	BBB/Baa1/BBB	гос. бумаги
ОФЗ 25077	97 232 R	7.35	25.01.12		20.01.16		54.1	99.70	-0.30	380 362	99.32	99.80		7.57	3.68	3.59	BBB/Baa1/BBB	гос. бумаги
ОФЗ 25078	99 736 R	6.70	08.02.12		06.02.13		18.2	100.90	-0.20	12 002	100.95	101.00		6.15	3.31	1.36	BBB/Baa1/BBB	гос. бумаги
ОФЗ 25079	10 000 R	7.00	07.12.11		03.06.15		46.4	99.00	-0.75	80 440	99.00	99.20		7.43	3.66	3.13		гос. бумаги
ОФЗ 26198	42 117 R	6.00	03.11.11		02.11.12		15.0	100.70		127		100.85		5.37	5.96	1.11	BBB/Baa1/BBB	гос. бумаги
ОФЗ 26199	44 000 R	6.10	12.10.11		11.07.12		11.2	100.43	-0.22	30 001	100.20	100.65		5.74	1.52	0.85	BBB/Baa1/BBB	гос. бумаги
ОФЗ 26200	50 000 R	6.10	19.10.11		17.07.13		23.5	101.00		1	99.80	101.00		5.67	1.51	1.74	BBB/Baa1/BBB	гос. бумаги
ОФЗ 26202	40 000 R	11.20	21.09.11		17.12.14		40.8	113.45	-0.25	3 062	113.40	113.45		6.86	2.46	2.66	BBB/Baa1/BBB	гос. бумаги
ОФЗ 26203	139 560 R	6.90	08.02.12		03.08.16		60.6	97.45	-0.85	995 542	97.10	97.50		7.67	3.53	3.98	BBB/Baa1/BBB	гос. бумаги
ОФЗ 26204	63 488 R	7.50	22.09.11		15.03.18		80.3	99.05	0.20	1400 004	99.05	99.09		7.83	3.78	4.79	BBB/Baa1/BBB	гос. бумаги
ОФЗ 26205	17 213 R	7.60	26.10.11		14.04.21		117.8	99.20	0.45	1825 601	99.20	99.60		7.87	4.11	6.35	BBB/Baa1/BBB	гос. бумаги
ОФЗ 26206	11 736 R	7.40	21.12.11		14.06.17		71.1	99.00	0.25	675 102	99.05	99.10		7.76	4.01	4.44		гос. бумаги
ОФЗ 46002	46 500 R	8.00	08.02.12		08.08.12		12.1	101.71		137	101.71	102.50		5.70	3.92	0.70	BBB/Baa1/BBB	гос. бумаги
ОФЗ 46014	29 145 R	7.00	07.09.11		29.08.18		85.8	97.80		200 000	94.82	97.86		7.55	3.57	4.97	BBB/Baa1/BBB	гос. бумаги
ОФЗ 46017	80 000 R	7.00	09.11.11		03.08.16		60.6	97.39		7406 451	95.27	99.50		7.39	1.79	3.62	BBB/Baa1/BBB	гос. бумаги
ОФЗ 46018	128 934 R	8.00	07.09.11		24.11.21		125.3	94.13		16098 108	93.00	95.25		8.03	2.12	6.20	BBB/Baa1/BBB	гос. бумаги
ОФЗ 46019	26 000 R		28.03.12		20.03.19		92.6			4562 000	74.10						BBB/Baa1/BBB	гос. бумаги
ОФЗ 46020	116 911 R	6.90	15.02.12		06.02.36		298.2	88.25		8137 910	87.00	89.50		8.18	4.05	10.43	BBB/Baa1/BBB	гос. бумаги
ОФЗ 46021	92 794 R	7.00	17.08.11		08.08.18		85.1	88.90		700 200	87.11	89.00		7.88	3.93	4.85	BBB/Baa1/BBB	гос. бумаги
РязОбл-01	2 100 R	8.80	01.12.11		27.11.14		40.1	102.00	0.50		101.50	102.50		7.22	4.30	2.14		муниципальный
СамарОбл 3	4 500 R		26.11.37		11.08.11		0.0										/Ba1/BB+	муниципальный
СамарОбл 35007	12 200 R	7.49	07.09.11		30.11.16		64.6	99.50		745 002	99.00	100.10		7.88	1.88	2.83		муниципальный
СамарОбл 4	5 000 R	6.98	21.09.11		20.06.12		10.5	99.70			98.00	101.39		7.55	1.74	0.78	/Ba1/BB+	муниципальный
СамарОбл 5	8 300 R	9.30	22.09.11		19.12.13		28.7	102.15		3 080	102.09	102.30		7.28	2.27	0.91	/Ba1/BB+	муниципальный
СамарОбл 6	2 425 R	15.00	12.08.11		10.05.13		21.3										/Ba1/BB+	муниципальный
Санкт-Петербург-01	10 000 R	7.76	24.11.11		19.11.15		52.0										BBB/Baa2/BBB	муниципальный
Саха(Якут)	2 500 R	7.95	13.10.11		11.04.13		20.3	100.35	2.35		98.00	102.70		7.76	1.98	0.82	BB//BB-	муниципальный
Томск.об-4	1 001 R	7.00	26.12.11		26.12.11		4.6	100.38			100.15	100.60		6.03	3.50	0.35	//BB-	муниципальный
Томск.об-5	1 400 R	7.00	17.12.11		17.12.12		16.5										//BB-	муниципальный
Томск.об-7	2 500 R	13.00	27.08.11		27.11.13		28.0	104.22			102.20	106.25		8.73	3.14	1.08	//BB-	муниципальный
Удмуртия-2	1 500 R	8.40	17.01.12		15.07.12		11.3	101.85			100.70	103.00		6.41	4.16	0.85	/Ba1/	муниципальный
Удмуртия-4	2 000 R	8.70	25.11.11		25.11.15		52.2	102.38	0.67		101.50	103.25		7.94	4.28	2.84	/Ba1/	муниципальный
Хакасия-1	1 200 R	8.20	24.08.11		25.08.13		24.8	100.62			99.00	102.25		8.00	2.03	1.36		муниципальный
Чувашия-06	1 000 R	7.24	18.10.11		17.04.12		8.3	100.85			100.70	101.00		6.10	1.79	0.63	/Ba2/	муниципальный
Чувашия-07	1 000 R	9.16	06.09.11		04.06.13		22.1	100.37	0.37		98.00	102.74		8.96	2.28	1.16	/Ba2/	муниципальный
Чувашия-08	1 000 R	8.00	14.09.11		15.06.14		34.6	100.82			100.00	101.65		7.49	1.98	2.37		муниципальный

Рынок рублевых облигаций

Выпуск	Объем, млн	Купон, %	Дата			Месяцев до		Цена	Изм.	Торговый объем, шт (осн.+РПС)	Котировки		Доходность, %			Дюр, лет	Рейтинг F/M/S	Сектор
			купона	оферты	погаш	офрт	погаш				покупка	продажа	офрт	погаш	текущ			
ГОСУДАРСТВЕННЫЕ И МУНИЦИПАЛЬНЫЕ ОБЛИГАЦИИ (ПРОДОЛЖЕНИЕ)																		
Якут-07 об	2 500 R	7.80	20.10.11		17.04.14		32.7	99.90			98.00	101.80		8.09	1.95	1.80	BB//BB-	муниципальный
Якут-09 об	2 000 R	9.75	22.09.11		19.09.13		25.7										BB//BB-	муниципальный
Якут-35003	2 500 R	7.95	20.08.11		20.05.16		58.1	99.00		100 003	99.00	102.50		8.41	2.02	3.18	BB//BB-	муниципальный
ЯрОбл-09	3 000 R	8.25	18.08.11		16.05.13		21.5										BB-//	муниципальный
ЯрОбл-34010	3 000 R	8.00	18.10.11		15.04.14		32.6	101.15		603	100.30	101.00		7.41	1.97	2.06	BB-//	муниципальный

Рынок еврооблигаций

Выпуск	Объем, млн	Купон, %	Дата			Месяцев до		Цена	Изм.	Торговый объем, шт	Котировки		Доходность, %			Дюр, лет	Рейтинг F/M/S	Сектор
			купона	оферты	погаш	офрт	погаш				покупка	продажа	офрт	погаш	текущ			
ЕВРООБЛИГАЦИИ																		
Ak bars-12	225 $	10.25	03.12.11		03.12.12		16.0	108.46	0.02					3.58	4.72	1.22	BB/Ba3/	банки
Alfa-Bank-12	500 $	8.20	25.12.11		25.06.12		10.6	102.94	-0.19					4.71	3.98	0.83	BB+/Ba1/BB-	банки
Alfa-Bank-13	400 $	9.25	24.12.11		24.06.13		22.8	107.25	-0.31					5.13	4.31	1.70	BB+/Ba1/BB-	банки
Alfa-Bank-15_03_18	600 $	8.00	18.09.11		18.03.15		43.8	103.46	-0.51					6.89	3.87	3.01	BB+/Ba1/BB-	банки
Alfa-Bank-17	300 $	8.64	22.08.11	22.02.12	22.02.17	6.0	67.4	99.00	-0.88				10.61		4.36	0.48	BB+/Ba1/BB-	банки
Alfa-Bank-17_09_25	1 000 $	7.88	25.09.11		25.09.17		74.6	101.07	-0.91					7.65	3.90	4.66	BB+/Ba1/BB-	банки
Alfa-Bank-21	1 000 $	7.75	28.10.11		28.04.21		118.3	96.70	-1.33					7.32	4.01	6.55	BB+/Ba1/BB-	банки
Alliance Oil-15	350 $	9.88	11.09.11		11.03.15		43.6	104.85	-1.12					8.28	4.71	2.88	B//B+	сырье
Alrosa-14	500 $	8.88	17.11.11		17.11.14		39.8	111.80	-0.78					4.92	3.97	2.81	BB-/Ba3/BB-	сырье
Alrosa-20	1 000 $	7.75	03.11.11		03.11.20		112.4	104.58	-2.18					7.06	3.70	6.46	BB-/Ba3/BB-	сырье
Bank St-Petersburg-17	100 $	10.50	25.01.12		25.07.17		72.5	101.51	-0.14					11.33	5.17	4.23	/Ba3/	банки
BoM-13	500 $	7.34	13.11.11		13.05.13		21.4	103.05	-0.34					5.48	3.56	1.61	BBB-/Ba2/	банки
BoM-15	300 $	7.50	25.11.11		25.11.15		52.2	97.00	-0.08					8.34	3.87	3.53	BBB-/Ba2/	банки
BoM-15_03_11	750 $	6.70	11.09.11		11.03.15		43.6	101.55	-1.08					6.21	3.30	3.07	BBB-/Ba2/	банки
BoM-17	400 $	6.81	10.11.11		10.05.17		70.0	96.11	0.11					7.65	3.54	4.57	BBB-/Ba2/	банки
Credit Europe Bank-13	300 $	7.75	20.11.11		20.05.13		21.6										/Ba3/	банки
EURDEV-14	500 $	7.38	29.09.11		29.09.14		38.2	107.80	-0.23					4.67	3.42	2.73	BBB/A3/BBB	банки
Eurochem12	300 $	7.88	21.09.11		21.09.12		13.6	101.50	-0.55					6.45	3.88	1.02	BB//BB	химия
Evraz-04_18	850 $	6.75	27.10.11		27.04.18		81.7	93.96	-1.49					7.92	3.59	5.15	BB-/B1/B	металлургия
Evraz-13	1 050 $	8.88	24.10.11		24.04.13		20.7	106.42	-0.45					4.89	4.17	1.55	BB-/B1/B	металлургия
Evraz-15	750 $	8.25	10.11.11		10.11.15		51.7	105.64	-1.55					6.70	3.90	3.50	/Ba3/BB-	металлургия
Evraz-18	550 $	9.50	24.10.11		24.04.18		81.6	108.52	-1.89					7.84	4.38	4.86	BB-/B1/B	металлургия
Gazprom-12	1 000 €	4.56	09.12.11		09.12.12		16.2	101.84	-0.10					3.08	4.48	1.26	BBB/Baa1/BBB	сырье
Gazprom-12 JPY	30 000 Y	2.89	15.11.11		15.11.12		15.4										BBB/Baa1/BBB	сырье
Gazprom-13	1 750 $	9.63	01.09.11		01.03.13		18.9	109.94	-0.17					3.03	4.38	1.41	BBB/Baa1/BBB	сырье
Gazprom-13 GBP	800 G	6.58	31.10.11		31.10.13		27.1	105.75	-0.36					3.78	6.22	2.01	BBB/Baa1/BBB	сырье
Gazprom-13-2	1 222 $	4.51	22.01.12		22.07.13		23.7										BBB/Baa1/BBB	сырье
Gazprom-13-5	400 $	7.34	11.10.11		11.04.13		20.3	107.05	0.05					2.97	3.43	1.54	BBB/Baa1/BBB	сырье
Gazprom-13-6	500 $	7.51	31.01.12		31.07.13		24.0	108.85	-0.18					2.85	3.45	1.84	BBB/Baa1/BBB	сырье
Gazprom-14	780 €	5.03	25.02.12		25.02.14		31.0	103.39	-0.21					3.57	4.86	2.36	BBB/Baa1/BBB	сырье
Gazprom-14_07_31	1 250 $	8.13	31.01.12		31.07.14		36.2	111.21	-1.09					4.19	3.73	2.65	BBB/Baa1/BBB	сырье
Gazprom-14-2	700 €	5.36	31.10.11		31.10.14		39.2	103.83	-0.42					4.02	5.17	2.88	BBB/Baa1/BBB	сырье
Gazprom-15	1 000 €	5.88	01.06.12		01.06.15		46.3	104.68	-0.48					4.46	5.61	3.42	BBB/Baa1/BBB	сырье
Gazprom-15_02_04	850 €	8.13	04.02.12		04.02.15		42.4	111.62	-0.61					2.32	7.28	3.04	BBB/Baa1/BBB	сырье
Gazprom-15_11_29	1 000 $	5.09	29.11.11		29.11.15		52.4	103.01	-1.70					4.32	2.47	3.80	BBB/Baa1/BBB	сырье
Gazprom-16	1 350 $	6.21	22.11.11		22.11.16		64.3	106.88	-1.38					4.72	2.91	4.45	BBB/Baa1/BBB	сырье
Gazprom-17	500 €	5.14	22.03.12		22.03.17		68.3	100.63	-1.00					4.94	5.10	4.81	BBB/Baa1/BBB	сырье
Gazprom-17-2	500 €	5.44	02.11.11		02.11.17		75.8	102.28	-1.35					4.94	5.32	5.12	BBB/Baa1/BBB	сырье
Gazprom-18	1 200 €	6.61	13.02.12		13.02.18		79.3	107.24	-1.36					5.19	6.16	5.25	BBB/Baa1/BBB	сырье
Gazprom-18-2	1 100 $	8.15	11.10.11		11.04.18		81.2	115.75	-2.00					5.31	3.52	5.13	BBB/Baa1/BBB	сырье
Gazprom-19	2 250 $	9.25	23.10.11	23.04.12	23.04.19	9.0	93.7	122.74	-2.16				-19.41		3.77	0.75	BBB/Baa1/BBB	сырье
Gazprom-20	1 250 $	7.20	01.02.12		01.02.20		103.2	109.62	-0.54					4.01	3.28	2.99	BBB/Baa1/BBB	сырье
Gazprom-22	1 300 $	6.51	07.09.11		07.03.22		128.7	104.00	-1.90					5.99	3.13	7.44	BBB/Baa1/BBB	сырье
Gazprom-34	1 200 $	8.63	28.10.11	28.04.14	28.04.34	33.0	276.5	121.83	-3.13				0.52		3.54	2.45	BBB/Baa1/BBB	сырье
Gazprom-37	1 250 $	7.29	16.08.11		16.08.37		316.7	105.24	-2.56					6.85	3.46	11.54	BBB/Baa1/BBB	сырье
Gazprombank-13	500 $	7.93	28.12.11		28.06.13		22.9	106.07	-0.59					4.53	3.74	1.73	/Baa3/BB	банки
Gazprombank-14	500 $	6.25	15.12.11		15.12.14		40.7	101.17	-1.04					5.86	3.09	2.96	/Baa3/BB	банки
Gazprombank-15	1 000 $	6.50	23.09.11		23.09.15		50.1	101.93	-0.64					5.96	3.19	3.49	/Baa3/BB	банки
Gazprombank-16	120 $	7.35	08.05.12		08.05.16		57.7										/Baa3/BB	банки
Gazstream-13	647 $	5.63	22.01.12		22.07.13		23.7	103.20	-0.11					3.90	2.72	1.83	BBB/Baa1/BBB	сырье
HCFB-11-2	450 $		26.11.37		11.08.11		0.0	100.12	0.02								BB/Ba3/B+	банки
HCFB-14	500 $	7.00	18.09.11		18.03.14		31.7	100.78	-1.11					6.67	3.47	2.28	BB/Ba3/B+	банки
IIB-13	200 $	11.00	15.08.11		15.02.13		18.5										D/Caa2/D	банки
Koks-16	350 $	7.75	23.12.11		23.06.16		59.3	96.59	-2.73					8.62	4.01	3.92	/B2/B	металлургия
KZOSRU-11	200 $	9.25	30.10.11		30.10.11		2.7	103.17	0.24					-4.89	4.48	0.22	RD//D	химия
LenSpetsSMU-15	150 $	9.75	09.11.11		09.11.15		51.7										//B	строительство
Lukoil-14	900 $	6.38	05.11.11		05.11.14		39.4	107.28	-0.78					3.95	2.97	2.88	BBB-/Baa2/BBB-	сырье
Lukoil-17	500 $	6.36	07.12.11		07.06.17		70.9	105.70	-1.53					5.21	3.01	4.81	BBB-/Baa2/BBB-	сырье
Lukoil-19	600 $	7.25	05.11.11		05.11.19		100.3	107.24	-1.57					6.12	3.38	6.12	BBB-/Baa2/BBB-	сырье
Lukoil-20	800 $	6.13	09.11.11		09.11.20		112.6	99.62	-1.37					6.18	3.07	6.87		сырье
Lukoil-22	500 $	6.66	07.12.11		07.06.22		131.8	102.22	-1.91					6.37	3.26	7.59	BBB-/Baa2/BBB-	сырье
MBRD-16	60 $	10.38	10.09.11		10.03.16		55.8	97.99	-0.09					10.94	5.29	3.41	B+/B1/	банки
Metalloinvest-16	750 $	6.50	21.01.12		21.07.16		60.2	94.52	-2.50					7.86	3.44	4.11	BB-/Ba3/	металлургия
Moscow-11	374 €	6.45	12.10.11		12.10.11		2.1	100.74	0.00					2.00	6.40	0.17	BBB/Baa1/BBB	муниципальный
Moscow-16	407 €	5.06	20.10.11		20.10.16		63.2	100.56	-0.32					4.88	5.04	4.41	BBB/Baa1/BBB	муниципальный
MTS-12	400 $	8.00	28.01.12		28.01.12		5.7	101.88	-0.25					3.86	3.93	0.46	BB+/Ba2/BB	телеком
MTS-20	750 $	8.63	22.12.11		22.06.20		107.9	108.27	-1.27					6.77	3.98	6.43	BB+/Ba2/BB	телеком
NKNH-12	101 $	12.00	20.10.11		20.04.12		8.4	101.27	-1.18					1.91	3.95	0.51	B/Ba3/	химия
NKNH-15	200 $	8.50	22.12.11		22.12.15		53.1	98.16						9.41	4.33	1.99	B/Ba3/	химия
NMTP-12	300 $	7.00	17.11.11		17.05.12		9.3	101.88	-0.18					4.47	3.44	0.73	/Ba1/BB+	сервис
NOMOS-12	200 $	9.25	17.12.11		17.12.12		16.5	104.64	-0.39					5.62	4.42	1.25	BB-/Ba3/	банки
NOMOS-13	400 $	6.50	21.10.11		21.10.13		26.7	99.28	-0.08					6.85	3.27	1.97	BB-/Ba3/	банки
NOMOS-15	350 $	8.75	21.10.11		21.10.15		51.1	102.44	-0.28					8.05	4.27	3.38	B-/B1/	банки
NOMOS-16	125 $	9.75	20.10.11	20.10.11	20.10.16	2.0	63.2	100.50	0.00				6.99		4.85	0.18	BB-/Ba3/	банки
Novatek-16	600 $	5.33	03.02.12		03.02.16		54.6	100.69	-1.67					5.15	2.64	3.94	BBB-/Ba2/BBB-	сырье
Novatek-21	650 $	6.60	03.02.12		03.02.21		115.5	102.34	-2.37					6.27	3.23	6.99	BBB-/Ba2/BBB-	сырье
Promsvyazbank-11	225 $	8.75	20.10.11		20.10.11		2.3	101.01	0.13					3.38	4.33	0.19	BB-/Ba2/отозван	банки
Promsvyazbank-12-2	200 $	9.63	23.11.11		23.05.12		9.5	102.00	0.00					6.93	4.72	0.74	BB-/Ba2/отозван	банки
Promsvyazbank-13	150 $	10.75	15.01.12		15.07.13		23.5	110.74	1.56					4.84	4.85	1.75	BB-/Ba2/отозван	банки
Promsvyazbank-14	500 $	6.20	25.10.11		25.04.14		32.9	98.10	-0.15					6.98	3.14	2.40	BB-/Ba2/отозван	банки
Promsvyazbank-15	200 $	12.75	27.11.11		27.05.15		46.2	113.21	-0.06					8.59	5.63	2.97	BB-/Ba2/отозван	банки
Promsvyazbank-16	200 $	11.25	08.01.12		08.07.16		59.8	110.30	0.03					8.63	5.10	3.76	BB-/Ba2/отозван	банки

Рынок еврооблигаций

Выпуск	Объем, млн	Купон, %	Дата			Месяцев до		Цена	Изм.	Торговый объем, шт	Котировки		Доходность, %			Дюр, лет	Рейтинг F/M/S	Сектор
			купона	оферты	погаш	офрт	погаш				покупка	продажа	офрт	погаш	текущ			
ЕВРООБЛИГАЦИИ																		
Promsvyazbank-18	100 $	12.50	31.01.12		31.01.18		78.8	105.98	-2.52					12.18	5.90	4.33	BB-/Ba2/отозван	банки
Raspadskaya-12	300 $	7.50	22.11.11		22.05.12		9.5	101.50	0.00					5.49	3.69	0.74	/B1/B+	сырье
Renaissance-16	325 $	11.00	21.10.11		21.04.16		57.2	100.15	0.00					10.95	5.49	3.48	B/B3/B	банки
RenCap-13	225 $	13.00	01.10.11		01.04.13		20.0	100.50						12.62	6.47	1.38	B/B3/B	банки
Rosbank-12	130 $	9.00	01.01.12		01.07.12		10.8	102.50	-0.01					6.05	4.39	0.84	BBB+/Baa3/BB+	банки
Rosselkhozbank-12 CHF	150 C	6.26	30.04.12		30.04.12		8.8	102.18						3.10	6.13	0.71	BBB/Baa1/	банки
Rosselkhozbank-13	700 $	7.18	16.11.11		16.05.13		21.5	104.12	-1.53					4.71	3.45	1.63	BBB/Baa1/	банки
Rosselkhozbank-13 RUB	30 000 R	7.50	25.09.11		25.03.13		19.7	100.31	-0.55					7.28	3.74	1.46	BBB/Baa1/	банки
Rosselkhozbank-14	750 $	7.13	14.01.12		14.01.14		29.6	105.63	-1.41					4.64	3.37	2.21	BBB/Baa1/	банки
Rosselkhozbank-14-2	1 000 $	9.00	11.12.11		11.06.14		34.5	111.57	-1.07					4.59	4.03	2.49	BBB/Baa1/	банки
Rosselkhozbank-16	500 $	6.97	21.09.11	21.09.11	21.09.16	1.0	62.3	99.75	-0.50				9.16		3.49	0.11	BBB/Baa1/	банки
Rosselkhozbank-16 RUB	32 000 R	8.70	17.09.11		17.03.16		56.0	102.25	-0.03					8.10	4.25	3.62	BBB/Baa1/	банки
Rosselkhozbank-17	1 250 $	6.30	15.11.11		15.05.17		70.1	104.58	-0.96					5.36	3.01	4.75	BBB/Baa1/	банки
Rosselkhozbank-1(	1 000 $	7.75	29.11.11		29.05.18		82.8	112.26	-1.00					5.56	3.45	5.28	BBB/Baa1/	банки
Rosselkhozbank-21	800 $	6.00	03.12.11		03.06.21		119.5	96.90	-1.94					6.43	3.10	7.20	BBB/Baa1/	банки
RusHydro-15	20 000 R	7.88	28.10.11		28.10.15		51.3	100.35	-0.30					7.92	3.93	3.33	/Baa3/BBB-	энергетика
Russia-15	2 000 $	3.63	29.10.11		29.04.15		45.2	102.54	-0.14					2.90	1.77	3.43	BBB/Baa1/BBB	гос. бумаги
Russia-18	3 466 $	11.00	24.01.12		24.07.18		84.6	142.50	-0.88					3.95	3.86	5.26	BBB/Baa1/BBB	гос. бумаги
Russia-18 RUB	90 000 R	7.85	10.09.11		10.03.18		80.1	103.24	-0.13					7.22	3.80	4.95	BBB/Baa1/BBB	гос. бумаги
Russia-20	3 500 $	5.00	29.10.11		29.04.20		106.1	103.65	-0.67					4.49	2.41	6.95	BBB/Baa1/BBB	гос. бумаги
Russia-28	2 500 $	12.75	24.12.11		24.06.28		205.4	175.10	-0.65					5.74	3.64	9.11	BBB/Baa1/BBB	гос. бумаги
Russia-30	21 218 $	7.50	30.09.11		31.03.30		226.9	117.46	-0.32	19571 731				4.44	3.19	5.40	BBB/Baa1/BBB	гос. бумаги
RusStandard-15	200 $	8.88	16.12.11		16.12.15		52.9	99.75	1.39					8.94	4.45	3.50	B+/Ba3/B+	банки
RusStandard-16	200 $	9.75	01.12.11		01.12.16		64.6	95.50	-4.00					12.31	5.11	3.82	B+/Ba3/B+	банки
RZD-17	1 500 $	5.74	03.10.11		03.04.17		68.7	103.75	-0.86					4.97	2.77	4.71	BBB/Baa1/BBB	транспорт
RZD-31 GBP	350 G	4.24	25.09.11		25.03.31		238.9	98.92	-1.16					7.72	3.78	9.81	BBB/Baa1/BBB	транспорт
Sberbank-11	750 $	5.93	14.11.11		14.11.11		3.2	101.10	0.01					1.65	2.93	0.26	BBB/Baa1/	банки
Sberbank-13	500 $	6.48	15.11.11		15.05.13		21.4	106.60	-0.73					2.62	3.04	1.65	BBB/Baa1/	банки
Sberbank-13-2	500 $	6.47	02.01.12		02.07.13		23.0	106.88	-0.86					2.71	3.03	1.78	BBB/Baa1/	банки
Sberbank-14 CHF	400 C	3.50	12.11.11		12.11.14		39.6											банки
Sberbank-15_07	1 500 $	5.50	07.01.12		07.07.15		47.5	104.03	-0.74					4.36	2.64	3.48	BBB/Baa1/	банки
Sberbank-17	1 000 $	5.40	24.09.11		24.09.17		74.5	100.56	-1.14					5.29	2.68	5.06	BBB/Baa1/	банки
Sberbank-21	1 000 $	5.72	16.12.11		16.06.21		119.9	96.90	-0.94					6.12	2.95	7.34		банки
Severstal-13	1 250 $	9.75	29.01.12		29.07.13		23.9	109.58	-0.26					4.60	4.45	1.80	BB-/Ba2/BB	сырье
Severstal-14	375 $	9.25	19.10.11		19.04.14		32.7	109.95	-0.72					5.23	4.21	2.33	BB-/Ba2/BB	сырье
Severstal-16	500 $	6.25	26.01.12		26.07.16		60.4	96.38	-1.92					7.13	3.24	4.17	BB-/Ba2/BB	сырье
Severstal-17	1 000 $	6.70	25.10.11		25.10.17		75.6	96.76	-1.97					7.36	3.46	4.88	BB-/Ba2/BB	сырье
SINEK-15	250 $	7.70	03.02.12		03.08.15		48.4	107.19	-0.73					5.65	3.59	3.42	BBB-/Ba1/	финансы
Sovkomflot-17	800 $	5.38	27.10.11		27.10.17		75.6	96.91	-1.30					5.98	2.77	5.11	BBB-/Baa2/BBB-	транспорт
TCS Finance-14	175 $	11.50	21.10.11		21.04.14		32.8	101.49	1.75					10.83	5.66	2.20		банки
TMK-18	500 $	7.75	27.01.12		27.01.18		78.7	95.68	-3.69					8.64	4.05	4.94	/B1/B	производство
TNK-12	500 $	6.13	20.09.11		20.09.12		13.5	102.24	-0.18					4.03	3.00	1.04	BBB-/Baa2/BBB-	сырье
TNK-13	600 $	7.50	13.09.11		13.03.13		19.3	106.52	-0.41					3.26	3.52	1.46	BBB-/Baa2/BBB-	сырье
TNK-15	500 $	6.25	02.02.12		02.02.15		42.4	106.50	-0.82					4.22	2.93	3.12	BBB-/Baa2/BBB-	сырье
TNK-16	1 000 $	7.50	18.01.12		18.07.16		60.1	109.78	-1.73					5.22	3.42	4.13	BBB-/Baa2/BBB-	сырье
TNK-17	800 $	6.63	20.09.11		20.03.17		68.3	105.31	-1.19					5.51	3.15	4.56	BBB-/Baa2/BBB-	сырье
TNK-18	1 100 $	7.88	13.09.11		13.03.18		80.2	110.77	-1.27					5.88	3.56	5.04	BBB-/Baa2/BBB-	сырье
TNK-20	500 $	7.25	02.02.12		02.02.20		103.2	106.63	-2.20					6.23	3.40	6.34	BBB-/Baa2/BBB-	сырье
TransCapitalBank-17	100 $	10.51	18.01.12		18.07.17		72.3	99.90	-0.45					11.72	5.26	4.19	/B1/	банки
Transneft-12	500 $	6.10	27.12.11		27.06.12		10.7	103.22	-0.12					2.37	2.96	0.85	/Baa1/BBB	сырье
Transneft-12-2	700 €	5.38	27.12.11		27.06.12		10.7	101.69	0.01					3.41	2.64	0.85	/Baa1/BBB	сырье
Transneft-13	600 $	7.70	07.02.12		07.08.13		24.2	109.41	-0.63					2.80	3.52	1.86	/Baa1/BBB	сырье
Transneft-14	1 300 $	5.67	05.09.11		05.03.14		31.2	105.43	-0.61					3.44	2.69	2.33	/Baa1/BBB	сырье
Transneft-18	1 050 $	8.70	07.02.12		07.08.18		85.1	121.64	-2.67					4.99	3.58	5.41	/Baa1/BBB	сырье
URSA-11-1	130 $	12.00	30.12.11		30.12.11		4.7	102.61	0.02					5.05	5.85	0.38	B+/Ba3/	банки
URSA-11-2	300 €	8.30	16.11.11		16.11.11		3.2										B+/Ba3/	банки
UTK-13 CLN	3 500 R	9.00	04.12.11		04.06.13		22.1										/B1/B	телеком
VEB-16 CHF	400 C	3.75	17.02.12		17.02.16		55.0	100.76	-0.54					3.53	3.72	4.10	BBB/Baa1/BBB	банки
VEB-17	600 $	5.45	22.11.11		22.11.17		76.5	100.21	-0.75					5.41	2.72	5.20	BBB/Baa1/BBB	банки
VEB-20	1 600 $	6.90	09.01.12		09.07.20		108.5	104.38	-1.11					6.25	3.31	6.61	BBB/Baa1/BBB	банки
VEB-25	1 000 $	6.80	22.11.11		22.11.25		173.9	99.41	-1.94					6.86	3.42	8.90	BBB/Baa1/BBB	банки
Vimpelcom-11	300 $	8.38	22.10.11		22.10.11		2.4	101.12	-0.03					2.61	4.14	0.20	/Ba3/BB-	телеком
Vimpelcom-13	1 000 $	8.38	30.10.11		30.04.13		20.9	105.64	-0.73					4.91	3.96	1.57	/Ba3/BB-	телеком
Vimpelcom-14	200 $	4.25	29.09.11		29.06.14		35.1	99.95	-0.91					4.29	1.06	2.66	/Ba3/BB-	телеком
Vimpelcom-16	600 $	8.25	23.11.11		23.05.16		58.2	104.57	-1.73					7.10	3.94	3.86	/Ba3/BB-	телеком
Vimpelcom-16_02_02	500 $	6.49	02.02.12		02.02.16		54.5	99.40	-1.09					6.65	3.27	3.82	/Ba3/BB-	телеком
Vimpelcom-17	500 $	6.25	01.03.12		01.03.17		67.6	94.97	-1.56					7.37	4.43	4.56	/Ba3/BB-	телеком
Vimpelcom-18	1 000 $	9.13	30.10.11		30.04.18		81.8	106.65	-2.10					7.83	4.28	4.91	/Ba3/BB-	телеком
Vimpelcom-21	1 000 $	7.75	02.02.12		02.02.21		115.4	95.90	-2.72					8.38	4.04	6.54	/Ba3/BB-	телеком
Vimpelcom-22	1 500 $	7.50	01.03.12		01.03.22		128.5	92.25	-2.50					8.63	5.47	6.97	/Ba3/BB-	телеком
Vostok Express Bank-17	43 $	11.00	27.12.11		27.06.17		71.6										/B2/	банки
VTB N-W-15	400 $	6.20	29.09.11		29.09.15		50.3	97.25	-0.72					6.98	3.19	3.50	BBB/Baa1/	банки
VTB-11	450 $	7.50	12.10.11		12.10.11		2.1	100.88	-0.02					2.27	3.72	0.17	BBB/Baa1/BBB	банки
VTB-12	1 200 $	6.61	30.10.11		30.10.12		14.9	104.12	-0.17					3.14	3.17	1.16	BBB/Baa1/BBB	банки
VTB-12-2 RUB	30 000 R	12.00	28.11.11		28.11.12		15.8										BBB/Baa1/BBB	банки
VTB-13 CHF	350 C	4.00	16.08.11		16.08.13		24.5	100.08						3.92	4.00	1.86	BBB/Baa1/BBB	банки
VTB-15	750 $	7.82	04.02.12		04.02.15		42.4										BBB/Baa1/BBB	банки
VTB-15_03_04	1 250 $	6.47	04.09.11		04.03.15		43.4	102.27	-0.41					5.75	3.16	3.07	BBB/Baa1/BBB	банки
VTB-16	500 €	4.25	15.02.12		15.02.16		55.0	99.80	-0.89					4.25	4.26	4.03	BBB/Baa1/BBB	банки
VTB-18	2 000 $	6.88	28.11.11	28.05.13	29.05.18	22.0	82.8	103.45	-1.11				4.84		3.32	1.66	BBB/Baa1/BBB	банки
VTB-18_02_22	750 $	6.32	22.08.11		22.02.18		79.6	98.94	-1.19					6.52	3.19	5.12	BBB/Baa1/BBB	банки
VTB-Leasing-16	400 $	5.13	27.05.12		27.05.16		58.4	97.95	-0.58					5.54	5.23	4.21	BBB//BBB	финансы

Рынок еврооблигаций

Выпуск	Объем, млн	Купон, %	Дата			Месяцев до		Цена	Изм.	Торговый объем, шт	Котировки		Доходность, %			Дюр, лет	Рейтинг F/M/S	Сектор
			купона	оферты	погаш	офрт	погаш				покупка	продажа	офрт	погаш	текущ			
ЕВРООБЛИГАЦИИ																		
VTB-20	1 000 $	6.55	13.10.11		13.10.20		111.7	97.44	-2.09					6.93	3.36	6.63	BBB/Baa1/BBB	банки
VTB-35	1 000 $	6.25	02.01.12	02.07.15	02.07.35	47.0	290.9	100.33	-1.91				6.15		3.12	3.39	BBB/Baa1/BBB	банки

Департамент по операциям с долговыми инструментами

Исполнительный директор, руководитель департамента

Борис Гинзбург, ginzburgbi@uralsib.ru

Управление продаж и торговли

Руководитель управления

Сергей Шемардов, she_sa@uralsib.ru

Управление продаж

Елена Довгань, dov_en@uralsib.ru
Анна Карпова, karpovaam@uralsib.ru
Екатерина Кочемазова, kochemazovaea@uralsib.ru
Дмитрий Попов, popovdv@uralsib.ru
Алексей Соколов, sokolovav@uralsib.ru
Алексей Соколов, sokolovav@uralsib.ru
Дэниэл Фельцман, feltsmand@uralsib.ru

Управление торговли

Вячеслав Чалов, chalovvg@uralsib.ru
Наталья Храброва, khrabrovann@uralsib.ru
Александр Глебов, glebovav@uralsib.ru

Управление по рынкам долгового капитала

Корпоративные выпуски

Артемий Самойлов, samojlovaa@uralsib.ru
Виктор Орехов, ore_vv@uralsib.ru
Дарья Сонюшкина, sonyushkinada@uralsib.ru
Алексей Чекушин, chekushinay@uralsib.ru

Региональные выпуски

Кирилл Иванов, ivanovkv@uralsib.ru
Александр Маргеев, margeevas@uralsib.ru

Сопровождение проектов

Гюзель Тимошкина, tim_gg@uralsib.ru
Галина Гудыма, gud_gi@uralsib.ru
Наталья Грищенкова, grischenkovane@uralsib.ru
Антон Кулаков, kulakovak@uralsib.ru
Ольга Степаненко, stepanenkooa@uralsib.ru

Аналитическое управление

Руководитель управления

Константин Чернышев, che_kb@uralsib.ru

Дирекция анализа долговых инструментов

Руководитель Дмитрий Дудкин, dudkindi@uralsib.ru

Заместитель руководителя управления

Вячеслав Смольянинов, smolyaninovv@uralsib.ru

Долговые обязательства

Дмитрий Дудкин, dudkindi@uralsib.ru
Надежда Мырсикова, myrsikovanv@uralsib.ru
Ольга Стерина, sterinaoa@uralsib.ru
Юрий Голбан, golbanyv@uralsib.ru
Антон Табах, tabakhav@uralsib.ru
Андрей Кулаков, kulakovan@uralsib.ru

Стратегия

Вячеслав Смольянинов, smolyaninovv@uralsib.ru
Леонид Слипченко, slipchenkola@uralsib.ru

Экономика

Алексей Девятов, devyatovae@uralsib.ru
Наталья Майорова, mai_ng@uralsib.ru
Ольга Стерина, sterinaoa@uralsib.ru

Банки

Леонид Слипченко, slipchenkola@uralsib.ru
Наталья Майорова, mai_ng@uralsib.ru
Наталия Березина, berezinana@uralsib.ru

Анализ рыночных данных

Вячеслав Смольянинов, smolyaninovv@uralsib.ru
Василий Дегтярев, degtyarevvm@uralsib.ru
Дмитрий Пуш, pushds@uralsib.ru
Максим Недовесов, nedovesovmv@uralsib.ru

Нефть и газ

Алексей Кокин, kokinav@uralsib.ru
Юлия Новиченкова, novichenkova@uralsib.ru
Станислав Кондратьев, kondratievsd@uralsib.ru

Электроэнергетика

Матвей Тайц, tai_ma@uralsib.ru

Металлургия/Горнодобывающая промышленность

Дмитрий Смолин, smolindv@uralsib.ru

Телекоммуникации/Медиа/ Информационные технологии

Константин Чернышев, che_kb@uralsib.ru
Константин Белов, belovka@uralsib.ru

Минеральные удобрения/ Машиностроение/Транспорт

Артем Егоренков, egorenkovag@uralsib.ru

Потребительский сектор/Недвижимость

Тигран Оганесян, hovhannisyan@uralsib.ru
Александр Шелестович, shelestovich@uralsib.ru

Редакторская группа

Английский язык

Джон Уолш, walshj@uralsib.ru,
Тимоти Халл, hallt@uralsib.ru
Пол Де Витт, dewittpd@uralsib.ru
Хиссам Латиф, latifh@uralsib.ru

Дизайн

Ангелина Шабаринова, shabarinovav@uralsib.ru

Русский язык

Андрей Пятигорский, pya_ae@uralsib.ru
Евгений Гринкруг, grinkruges@uralsib.ru
Ольга Симкина, sim_oa@uralsib.ru
Анна Разинцева, razintsevaav@uralsib.ru
Степан Чугров, chugrovss@uralsib.ru

Настоящий бюллетень предназначен исключительно для информационных целей. Ни при каких обстоятельствах он не должен использоваться или рассматриваться как оферта или предложение делать оферты. Несмотря на то что данный материал был подготовлен с максимальной тщательностью, УРАЛСИБ не дает никаких прямых или косвенных заверений или гарантий в отношении достоверности и полноты включенной в бюллетень информации. Ни УРАЛСИБ, ни агенты компании или аффилированные лица не несут никакой ответственности за любые прямые или косвенные убытки от использования настоящего бюллетеня или содержащейся в нем информации. Все права на бюллетень принадлежат ООО «УРАЛСИБ Кэпитал», и содержащаяся в нем информация не может воспроизводиться или распространяться без предварительного письменного разрешения. © УРАЛСИБ Кэпитал 2011