Fixed Income Daily

УРАЛСИБ | КЭПИТАЛ

18 августа 2011 года

Рублевые выпуски

YTM, %	знач.	Изменение, б.п. за ден.	за мес.	YTD
ОФЗ 46020	8.1	15	6	11
Газпром-11	6.7	(11)	40	(84)
Вымпелком-6/7	8.2	(8)	17	(31)

Сырьевые рынки

	знач.	Изменение, % за ден.	за мес.	YTD
Золото, $/унция	1 791.3	0.3	11.6	26.1
Urals, $/барр.	109.2	0.2	(6.3)	18.4
S&P Металлы, инд.	1 841.9	1.2	(7.2)	(7.6)
S&P C/x прод., инд.	817.8	1.6	3.2	(1.0)

Денежный рынок

RUB млрд.	знач.	Изменение за ден.	за мес.	YTD
REPO in CBR	1.3	0.0	(12.9)	91 756.5
Corr Accounts	795.4	30.3	15.7	(199.3)
Deposits in CBR	290.3	(6.6)	(40.6)	(342.9)
		Изменение, б.п.		
NDF 1Y, %	4.88	(3)	47	(3)
MOSPrime O/N, %	3.85	(1)	11	210
		Изменение, %		
USDRUB	28.79	0.4	2.1	(5.7)

Индексы

б.п.	знач.	Изменение, б.п. за ден.	за мес.	YTD
Russia 30 - UST 10	195.0	(7)	46	42
EMBI + Spread	361.6	(4.4)	47.4	73.1

Индикативные спреды

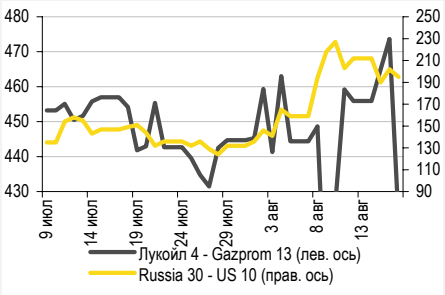

Индикаторы денежного рынка

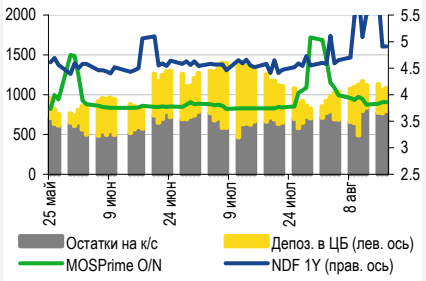

Источники: РТС, ММВБ, Bloomberg, оценки УРАЛСИБа

СТРАТЕГИЯ

Внешний рынок

День будет насыщен макростатистикой: в том числе данными по рынку труда и инфляции. Инфляционные ожидания растут. Глава ФРБ Филадельфии насторожил инвесторов, заявив, что ФРС будет вынуждена поднять ставки раньше середины 2013 г. Ждем снижения котировок при открытии торгов после роста накануне. ..... *стр. 2*

Внутренний рынок

Вчера Минфин доразмещал шестилетние ОФЗ 26206 объемом 25 млрд руб., но вновь не слишком успешно и привлек лишь 2,9 млрд руб. Рост цен в сегменте ОФЗ продолжился, а Росстат порадовал данными по недельной инфляции. ..... *стр. 2*

ДЕНЕЖНЫЙ РЫНОК

Ликвидность выросла, что привело к снижению ставок МБК. Ожидается, что эти тенденции сохранятся до конца недели, когда начнутся очередные налоговые выплаты. ..... *стр. 4*

МАКРОЭКОНОМИКА

Росстат опубликовал ежемесячную экономическую статистику, согласно которой в июле рост инвестиций в основной капитал ускорился до 7,9% год к году с 4,7% в июне, но оказался ниже ожиданий. Темпы роста объемов строительства резко выросли, и мы полагаем, что этот сектор продолжит восстанавливаться. Согласно нашему прогнозу, во 2 п/г рост экономики России ускорится и по итогам всего нынешнего года составит 4,3%. ..... *стр. 5*

НОВОСТИ ЭМИТЕНТОВ

Почта России (NR)

Почта России представила хорошую на первый взгляд отчетность за 1 п/г 2011 г. по РСБУ. Высокие показатели объясняются, впрочем, особенностями учета. В реальности же, то есть без учета государственных субсидий, деятельность компании остается убыточной. Долговая нагрузка Почты невысока. Мы не видим потенциала роста у облигаций компании, но отмечаем их высокую ликвидность. ..... *стр. 6*

ВКРАТЦЕ

S&P оставило рейтинги Норильского никеля в списке CreditWatch с негативным прогнозом. На этот раз у агентства вызвало опасения решение об утверждении советом директоров компании очередного выкупа акций у РУСАЛа и миноритариев. По мнению S&P, это может ухудшить финансовые показатели Норникеля. Решение о понижении рейтинга будет принято в зависимости от того, состоится ли сделка и какими будут ее параметры.

RUSSIAN INFORMER

Новости и комментарии, относящиеся к рынку акций, см. в нашем ежедневном издании **Russian Informer**.

Тел.: +7 (495) 723-7020 | Интернет: www.uralsibcap.com | Bloomberg: USIB <Go>

Настоящий бюллетень предназначен исключительно для информационных целей. Ни при каких обстоятельствах этот бюллетень не должен использоваться или рассматриваться как оферта или предложение делать оферты. Несмотря на то, что данный материал был подготовлен с максимальной тщательностью, УРАЛСИБ не дает никаких прямых или косвенных заверений или гарантий в отношении достоверности и полноты включенной в бюллетень информации. Ни УРАЛСИБ, ни агенты компании или аффилированные лица не несут никакой ответственности за любые прямые или косвенные убытки от использования настоящего бюллетеня или содержащейся в нем информации. Все права на бюллетень принадлежат ООО «УРАЛСИБ Кэпитал», и содержащаяся в нем информация не может воспроизводиться или распространяться без предварительного письменного разрешения. © УРАЛСИБ Кэпитал 2011

СТРАТЕГИЯ

Внешний рынок

Изобилие макростатистики, наиболее важны данные об инфляции. Сегодня публикуется большой объем макростатистки, и прежде всего июльские показатели инфляции потребительских цен, которые, по ожиданиям рынка, выросли на 0,2%. Вчера были объявлены данные по ценам производителей, прирост которых составил 0,2%, превысив прогноз, равный 0,1%. После того как ФРС заявила о готовности поддерживать нулевые процентные ставки до середины 2013 г., инфляционные ожидания заметно возросли, а спред между 10 UST и 10 TIPS расширился в начале августа с 217 б.п. до 232 б.п. Правда, затем спред несколько сузился, но после вчерашней публикации данных по ценам производителей вновь чуть расширился. Между тем вчера глава ФРБ Филадельфии Чарльз Плоссер заявил, что ФРС, вероятно, придется повышать ставку раньше названного срока, то есть середины 2013 г., причина чему – растущая инфляция. По мнению Плоссера, ФРС должна была занять выжидательную позицию и отслеживать экономическую ситуацию, а не обещать столь длительный период рекордно низких ставок. По нашему мнению, с восстановлением американской экономики рост инфляции ускорится, что будет способствовать повышению доходности казначейских облигаций. Кроме того, нам представляется наиболее вероятным решение долговой проблемы штатов за счет инфляции. Сегодня будут также опубликованы недельные данные о числе обращений за пособиями по безработице, которое, по оценке аналитиков, выросло на 5 тыс. Вчера ведущие рынки закрылись в целом нейтрально, но спрос на казначейские облигации США был неплохим, и доходность 10UST опустилась с 2,22% до 2,17%.

Покупатели вернулись на рынок. Вчера спред индикативного суверенного выпуска Russia'30 к 10UST сузился на 8 б.п. до 196 б.п., цена бенчмарка выросла на 84 б.п. до 119,5 % от номинала. После снижения суверенного рейтинга США спред расширился до 200 б.п. и в последнее время колеблется вблизи этой отметки. Мы считаем справедливым диапазоном спреда 100–125 б.п., и ждем его постепенного сужения до этого уровня к концу году. Вчера в сегмент евробондов вернулись покупатели. Выпуски суверенного сектора продемонстрировали рост в среднем на 90 б.п. Евробонды Газпрома прибавили в цене в среднем 75 б.п., длинные выпуски подорожали более чем на 200 б.п., выпуски ЛУКОЙЛа – на 85 б.п., ТНК-ВР – на 70 б.п., НОВАТЭКа – на 90 б.п. Котировки евробондов Вымпелкома повысились в среднем на 53 б.п. Банковские бумаги также проявили себя неплохо: выпуски ВЭБа подорожали в среднем на 95 б.п., ВТБ – на 50 б.п., Сбербанка и РСХБ – на 30–35 б.п. Облигации металлургического сектора выросли в цене на 40–50 б.п. Сегодня утром индексы азиатских рынков идут вниз после выступления главы ФРБ Филадельфии, котировки фьючерсов на американские фондовые индексы также ушли в минус. Ожидаем открытия торгов в России снижением.

Ольга Стерина, sterinaoa@uralsib.ru

Внутренний рынок

Аукцион по ОФЗ вновь прошел неудачно... Вчера Минфин проводил аукцион по доразмещению шестилетних ОФЗ 26206 объемом 25 млрд руб., однако его итоги второй раз подряд оказались неутешительными: спрос составил 3,2 млрд руб. и было привлечено лишь 2,9 млрд руб., то есть 13% от предложенного объема. Доходность по средневзвешенной цене составила 7,7%, оказавшись, таким образом, на верхней границе заявленного диапазона, который равнялся 7,6–7,7%. Кроме того, финансовому ведомству удалось даже получить дисконт ко вторичному рынку, правда, скорее символический – 1 б.п. Мы уже отмечали, что в системе нет дефицита свободной ликвидности, а ставки денежного рынка находятся на комфортном уровне. Причина столь низкого спроса, возможно, заключается в том, что, несмотря на некоторый отскок наверх, рыночная конъюнктура остается неблагоприятной и инвесторы не спешат покупать ОФЗ. К тому же на последних двух аукционах Минфин предлагал довольно длинную дюрацию, что также могло отпугнуть инвесторов при нестабильной внешней ситуации. Неважные результаты аукциона не внушают нам опасения, поскольку по итогам первых семи месяцев года федеральный бюджет был сведен с весьма солидным профицитом – 2,5% ВВП, или 722,6 млрд руб., а с учетом вчерашнего аукциона Минфин с начала года привлек 689,7 млрд руб. Мы подтверждаем наш позитивный взгляд на ОФЗ 26206 и рекомендуем выпуск к покупке, что относится также к ОФЗ 26203, ОФЗ 26202, ОФЗ 25075, ОФЗ 25077 и ОФЗ 25079.

...но рост цен ОФЗ продолжился. Несмотря на неудовлетворительные результаты аукциона по доразмещению ОФЗ, на рынке госбумаг вчера преобладал позитивный настрой, рост цен продолжился и составил в среднем 25 б.п. Лидерами

роста стали три из рекомендованных нами бумаг, а именно ОФЗ 25077, которая прибавила в цене 58 б.п., ОФЗ 25075 и ОФЗ 26203, подорожавшие на 50 б.п. Вчера Росстат вновь представил благоприятную статистику по инфляции: за период с 9 по 15 августа в России была зафиксирована дефляция на уровне 0,1%. Таким образом, дефляция наблюдалась уже вторую неделю из последних трех. Снижение цен обусловлено удешевлением ряда продовольственных товаров, в основном плодоовощной продукции. Мы ожидаем, что в ближайшее время снижение цен продолжится благодаря поступлению на прилавки продукции нового урожая и не исключаем, что по итогам августа в России будет зафиксирован нулевой рост цен. Мы подтверждаем наш прогноз, согласно которому по итогам текущего года рост индекса потребительских цен составит 9,2%.

Ольга Стерина, sterinaoa@uralsib.ru

ДЕНЕЖНЫЙ РЫНОК

Ликвидность продолжит расти до конца недели

Уровень ликвидности продолжает повышаться. Остатки на корсчетах кредитных учреждений в ЦБ сократились на 5,1 млрд руб. до 790,3 млрд руб., тогда как депозиты банков в ЦБ увеличились на 71,7 млрд руб. до 362 млрд руб. Ставки МБК снизились, большинство ставок MosPrime потеряли 1 б.п.: индикативная ставка по однодневным кредитам опустилась на 1 б.п. до 3,85%. Долгосрочные ставки (трех- и шестимесячная) не изменились. Объем операций репо ЦБ составил 1,3 млрд руб. при однодневной ставке 5,53% годовых, оба параметра практически соответствовали уровню предыдущей сессии. Вчерашний аукцион по размещению ОФЗ прошел не очень успешно и не повлиял на уровень ликвидности, который, как ожидается, будет расти до конца текущей недели.

Совокупные средства банков в ЦБ РФ, млрд руб., и однодневная ставка MosPrime, %

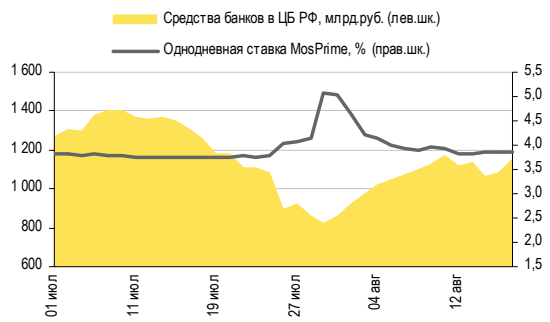

Источники: ЦБ РФ

Японская иена на рекордной высоте, иена/долл.

Источники: Bloomberg

Рубль подешевел против доллара и евро, невзирая на позитивную динамику нефтяных цен и ослабление доллара. Индекс доллара снизился вчера на 0,3%, однако курс доллара на ММВБ вырос на 2 копейки до 28,73 руб./долл. Евро повысился против доллара на 0,2%, поднявшись на 0,6% против рубля до 41,57 руб./евро. Бивалютная корзина подорожала на 11 копеек до 34,51 руб. Нефтяные котировки вчера подросли примерно на 1%, однако сегодня наблюдается движение в обратную сторону: Brent упала на 0,1% до 110,6 долл./барр., WTI подешевела на 0,5% почти до 87,2 долл./барр. Золото торгуется всего на 2 долл. ниже исторического максимума. Иена также находится в непосредственной близости от рекордно высокого значения, сейчас японская валюта стоит 76,6 иены/долл. Сегодня индекс доллара растет, на текущий момент он в плюсе на 0,3%. Снижение цен на нефть и укрепление доллара сегодня окажут давление на рубль, таким образом, российская валюта, скорее всего, подешевеет до 28,80–28,85 руб./долл. Участники рынка будут внимательно следить за публикацией макростатистики в США – сегодня ожидаются данные о росте ИПЦ и динамике рынка жилья.

Курс руб./долл. и цена барреля нефти Brent, долл.

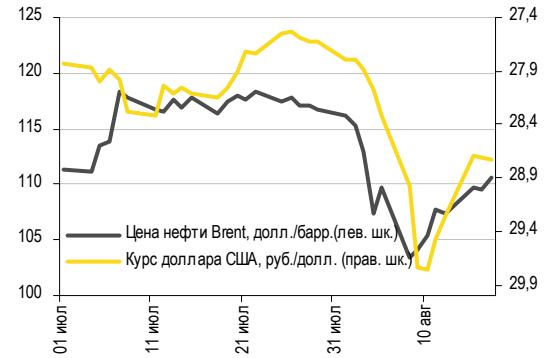

Источники: Bloomberg, ММВБ

Курс евро относительно доллара США и рубля

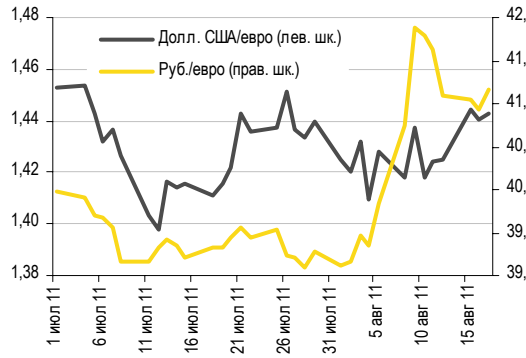

Источники: Bloomberg, ММВБ

Леонид Слипченко, slipchenkola@uralsib.ru
Наталья Майорова, mayorovang@uralsib.ru
Наталия Березина, berezinana@uralsib.ru

МАКРОЭКОНОМИКА

В июле российская экономика оставалась в хорошей форме. Ожидаем ускорения роста во 2 п/г

Инвестиции выросли на 7,9% год к году. Вчера Росстат опубликовал ежемесячную экономическую статистику, согласно которой в июле рост инвестиций в основной капитал ускорился до 7,9% год к году с 4,7% в июне. Таким образом, показатель оказался ниже нашего прогноза (+9,2%) и ожиданий рынка (+8,8%). Месяц к месяцу объем инвестиций упал на 11,8%. Промышленное производство показало в июле рост на 0,4% месяц к месяцу и на 5,2% год к году против июньских 5,7% год к году. Рост всей российской экономики в целом составил по итогам 1 п/г 2011 г. 3,7% год к году – эта цифра также чуть ниже, чем мы ожидали.

Высокие темпы роста инвестиций и объемов строительства

Основные экономические индикаторы

	Изм. за год, %		Изм. за мес., %
	июл 11	июн 11	июл 11
Инвестиции в основной капитал	7,9	4,7	(11,8)
Грузооборот	4,4	7,2	0,2
Сельское хозяйство	0,6	1,0	20,8
Реальные располагаемые доходы	0,6	0,7	(1,0)
Оборот розничной торговли	5,6	5,6	3,0
Объем строительства	17,6	1,0	11,6
Уровень безработицы, %	6,5	6,1	-

Источники: Росстат

Рост объемов строительство резко ускорился. Объемы строительства выросли в июле на 11,6% месяц к месяцу, в результате темпы роста год к году подскочили с 1%, отмеченного в июне, до 17,6%. Динамика реальных располагаемых доходов, несмотря на снижение на 1% месяц к месяцу, год к году осталась положительной: +0,6% в июле против +0,7% в июне. Реальные зарплаты также упали на 1% месяц к месяцу, и темпы их роста год к году замедлились с 4,2% в июне до 3,8% в июле. Положение на рынке труда несколько ухудшилось – уровень безработицы поднялся до 6,5% с июньских 6,1%. Впрочем, невзирая на рост безработицы, потребительский спрос остается высоким: розничные продажи выросли на очередные 3% месяц к месяцу, а их темпы роста год к году остались на июньском уровне 5,6%. Объем сельскохозяйственного производства увеличился на 20,8% месяц к месяцу и на 0,6% год к году. Грузооборот относительно предыдущего месяца вырос на 0,2%, а его рост год к году замедлился с 7,2% до 4,4%.

Во 2 п/г 2011 г. темпы роста экономики должны возрасти. В июле российская экономика оставалась в хорошей форме, несмотря на некоторый рост безработицы и незначительное снижение темпов роста промпроизводства и реальных доходов населения. Ускорение роста строительства мы рассматриваем как хороший знак и ожидаем, что этот сектор, отстававший в 1 п/г (его вклад в ВВП составляет 5%) продолжит восстанавливаться. Также мы ожидаем дальнейшего роста сельского хозяйства после слабых результатов прошлого года – прогнозы на урожай сейчас очень хорошие (в 3 кв. доля сельхозпроизводства в ВВП традиционно увеличивается почти вдвое, достигая 6%). Строительство и сельское хозяйство поддержат экономический рост в России, который, как мы ожидаем, во 2 п/г ускорится и по итогам всего нынешнего года составит 4,3%. Следует подчеркнуть, что замедление развитых экономик, риск которого растет, может негативно сказаться на российских показателях осенью, но на настоящий момент мы считаем, что эта угроза сравнительно невелика.

Алексей Девятов, devyatovae@uralsib.ru
Ольга Стерина, sterinaoa@uralsib.ru

НОВОСТИ ЭМИТЕНТОВ

Почта России (NR)

Результаты 1 п/г по РСБУ: отчетность неплохая, но не совсем релевантная

Улучшение показателей из-за особенностей учета. Вчера Почта России представила результаты за 1 п/г 2011 г. по РСБУ, которые в отсутствие отчетности по МСФО позволяет – ввиду формы собственности компании (ФГУП) – более или менее адекватно оценить ее финансовое положение. Выручка Почты России выросла на 15,8% до 57,4 млрд руб. (здесь и далее показатели сравниваются год к году) на фоне увеличения доли высокомаржинальных услуг. Тем не менее почти двукратный рост себестоимости, вызванный преимущественно повышением тарифов на перевозки и цен на топливо, обусловил возрастание валового убытка от продаж на 29,9% до 5,5 млрд руб. В пресс-релизе компания сообщила о EBITDA в отчетном периоде в размере 6,0 млрд руб. против 0,6 млрд руб. в 1 п/г 2010 г., однако столь впечатляющая динамика связана исключительно с особенностями учета: в нынешнем году Почта отразила полученные от государства субсидии на выпадающие доходы от предоставления социально значимых услуг во 2 кв., тогда как в прошлом году – во 2 п/г. Без учета данных субсидий убыток по EBITDA (рассчитанной как сумма операционной прибыли и амортизации) увеличился на 33,3% до 4,4 млрд руб. Чистая прибыль по той же, бухгалтерской причине составила 4,8 млрд руб. против 0,2 млрд руб. годом ранее. Компания сообщила, что по итогам года рассчитывает получить чистую прибыль на уровне прошлого года, то есть порядка 0,5 млрд руб. Таким образом, полугодовые результаты показывают, что увеличение доли высокомаржинальных услуг идет пока темпами, недостаточными, чтобы компенсировать растущую себестоимость, и компания остается в значительной степени зависимой от субсидий. В то же время мы не сомневаемся, что в период обращения облигаций Почты России государство будет продолжать субсидировать ее деятельность.

Основные финансовые показатели Почты России по РСБУ, млрд руб.

	2008	2009	2010	1П11	1П10	Изм. год к году, %	2011П
Выручка	86,5	96,3	105,4	57,4	49,6	15,8	128,3
- услуги почтовой связи	*67,1*	*74,3*	*80,0*	*43,8*	*37,2*	*17,8*	
- торговая деятельность	*9,9*	*11,2*	*12,9*	*6,9*	*6,2*	*11,3*	
- денежное посредничество	*6,3*	*7,4*	*8,9*	*4,3*	*4,5*	*(3,5)*	
- прочая деятельность	*3,2*	*3,3*	*3,6*	*2,4*	*1,8*	*38,6*	
EBITDA	2,4	3,9	1,7	6,0	0,6	900,0	3,2
Опер. прибыль + Амортизация				(4,4)	(3,3)	-	
Чистая прибыль	(1,5)	0,3	0,5	4,8	0,2	2 229,3	0,5
						Изм. 1П11/2010, %	
Совокупный долг	13,8	14,2	10,6	12,3		16,2	11,9
Краткосрочный долг	*-*	*0,0*	*-*	*1,5*		*100,0*	
*Денежные средства**	*9,5*	*13,0*	10,4	11,5		10,8	9,4
Чистый долг	4,3	1,2	0,2	0,8		269,0	2,5
Собственный капитал	4,2	4,9	6,5	12,0		84,3	
Активы	110,3	153,4	187,4	122,6		(34,6)	
Коэффициенты							
Рентабельность по EBITDA, %	2,8	4,0	1,6	10,5	1,2		2,5
EBITDA/Процентные расходы	3,2	25,0	10,1	18,0			
Долг/EBITDA	5,7	3,6	6,2	1,7			3,7
Чистый долг/EBITDA	1,8	0,3	0,1	0,1			0,8
Долг/Собственный капитал	3,3	2,9	1,6	1,0			

* Без учета обязательств по переводам и доставке пенсий и пособий

Источники: данные компании, оценкаУРАЛСИБа

Совокупный долг растет, но долговая нагрузка остается незначительной. Поскольку привлеченные посредством размещения облигаций 7 млрд руб. компания планировала использовать преимущественно для рефинансирование текущей задолженности, совокупный долг Почты России с начала года увеличился на 1,7 млрд руб. до 12,3 млрд руб., а чистый долг – с 0,2 млрд руб. до 0,8 млрд руб., что соответствует показателю Чистый долг/EBITDA, равному 0,1. Следует, однако, помнить, что по итогам EBITDA будет ниже: весной, перед размещением облигаций, компания прогнозировала отношение Чистый долг/EBITDA на 2011 г. на уровне 0,8, и, судя по полугодовым результатам, этот прогноз оправдается.

Хотелось бы отметить, что снижение величины активов на 34,6% в отчетном периоде также является техническим, поскольку на конец года у компании обычно на балансе отражается большой объем обязательств по переводным операциям, которые в его активной части компенсируются увеличением денежных средств, за счет чего валюта баланса искусственно раздувается.

Потенциал роста облигаций ограничен, но их преимущество в высокой ликвидности. Выпуск облигаций Почта-01 не сильно пострадал во время недавних распродаж, его доходность увеличилась в пределах 40 б.п. На текущих уровнях выпуск торгуется со спредом около 160 б.п. к кривой ОФЗ и порядка 100–140 б.п. к облигациям других российских естественных монополий, РЖД и ФСК. Данный уровень спреда мы считаем вполне справедливым ввиду несравнимо более слабого самостоятельно финансового профиля Почты России, который ограничивает потенциал роста бумаги на вторичном рынке. Однако среди сильных сторон Почты отметим на порядок более высокую ликвидность ее облигаций.

Надежда Мырсикова, myrsikovanv@uralsib.ru

КАЛЕНДАРЬ ПРЕДСТОЯЩИХ СОБЫТИЙ

Долговой рынок

18 августа	Оферта Ростелеком-1 (2 млрд руб.).
22 августа	Погашение Натур Продукт – Инвест-3 (0,9 млрд руб.).
23 августа	Погашение АИЖК КО-2 (1 млрд руб.).
25 августа	Оферта Белон-Финанс-2 (2 млрд руб.).
26 августа	Оферта Медведь-Финанс БО-1 (1 млрд руб.).
29 августа	Погашение Калужская область-34002 (1,3 млрд руб.).
30 августа	Погашение Ростелеком-7 (3 млрд руб.). Погашение ОМЗ-5 (1,5 млрд руб.). Погашение ТГК-2, 1 (3,087 млрд руб.).
31 августа	Оферта Макромир-Финанс-1 (1 млрд руб.).
1 сентября	Оферта МРСК Юга-2 (6 млрд руб.). Оферта АМЕТ-финанс-1 (2 млрд руб.).
5 сентября	Погашение ТК Финанс-2 (1 млрд руб.).
6 сентября	Погашение Волгоградская область-34003 (1 млрд руб.). Погашение ЮНИМИЛК Финанс-1 (2 млрд руб.). Погашение МиГ-Финанс-2 (3 млрд руб.). Погашение МОЭСК-1 (6 млрд руб.).
7 сентября	Погашение МОИА-2 (3 млрд руб.). Погашение ЕБРР-3 (7,5 млрд руб.).
8 сентября	Оферта СБ Банк-3 (1,5 млрд руб.).

Денежный рынок

22 августа	Выплата 1/3 НДС за II кв. 2011 г.
24 августа	Банки должны вернуть Минфину 20 млрд руб.
25 августа	Выплата акцизов и НДПИ
29 августа	Выплата налога на прибыль

КАЛЕНДАРЬ ОФЕРТ

Дата оферты	Выпуск	Объем выпуска, млн руб.	Цена оферты, %	Ставка предыдущего купона, %	Новая ставка купона, %	Дата следующей оферты / погашения
18.08.11	Ростелеком-1	1 500	100	9,5	6,6	8 августа 2013
25.08.11	Белон-Финанс-2	2 000	100	17,0	0,01	23 февраля 2012
26.08.11	Медведь-Финанс БО-1	1 000	100	14,0	12,5	17 августа 2012
31.08.11	Макромир-Финанс-1	1 000	100	7,75	-	-
01.09.11	МРСК Юга-2	6 000	100	17,5	8,1	26 августа 2014
	АМЕТ-финанс-1	2 000	100	8,5	8,5	22 августа 2013
08.09.11	СБ Банк-3	1 500	100	9,25	-	-
12.09.11	РЖД-13	15 000	100	10,0	-	-
	Элемент Лизинг-2	700	100	11,5	-	-
15.09.11	ТехноНИКОЛЬ-Финанс-2	3 000	100	13,5	-	-
	Сибирская Аграрная Группа-2	1 000	100	17,0	-	-
19.09.11	СИБУР Холдинг-2	30 000	100	13,5	-	-
20.09.11	ПЭБ Лизинг-3	500	100	14,0	-	-

Рынок рублевых облигаций

Выпуск	Объем, млн	Купон, %	Дата			Месяцев до		Цена	Изм.	Торговый объем, шт (осн.+РПС)	Котировки		Доходность, %			Дюр, лет	Рейтинг F/M/S	Сектор
			купона	оферты	погаш	офрт	погаш				покупка	продажа	офрт	погаш	текущ			
КОРПОРАТИВНЫЕ РУБЛЁВЫЕ ОБЛИГАЦИИ																		
7Контин.02	7 000 R	8.75	15.12.11		14.06.12		10.1				95.07							торговля
Абсолют 05	1 800 R	8.00	01.02.12	01.08.14	27.07.16	36.0	60.2	99.48			99.00	99.96	8.35		4.01	2.48	BB+/Ba3/	банки
Авангард-03	1 500 R	8.00	11.11.11	11.05.12	10.05.13	9.0	21.1	100.05		16 000	100.05	100.20	8.06		3.99	0.66		банки
АИЖК 10об	6 000 R	8.05	15.11.11		15.11.18		88.2	101.00		200 350	99.00	101.50		8.02	2.01	3.64	/A3/BBB	финансы
АИЖК 11об	10 000 R	8.20	15.09.11		15.09.20		110.6	100.89	0.78	114 021	100.01	100.89		7.25	2.05	4.38	/A3/BBB	финансы
АИЖК 16об	10 000 R	8.25	15.09.11		15.09.21		122.7	99.46			99.21	99.70		8.61	2.09	5.17	/A3/BBB	финансы
АИЖК 17об	8 000 R	9.05	15.10.11		15.04.22		129.8	104.78	0.03		104.55	105.02		8.53	2.18	5.66	/A3/BBB	финансы
АИЖК 18об	7 000 R	8.00	15.10.11	15.04.16	15.07.23	57.0	145.0	101.25		35 280	101.25	101.40	7.90		1.99	3.63	/A3/BBB	финансы
АИЖК 20об	5 000 R	8.60	15.09.11		15.12.27		198.8	101.88			101.00	102.75		8.65	2.13	7.88	/A3/BBB	финансы
АИЖК 4об	900 R	8.70	01.11.11		01.02.12		5.6	101.58			101.21	101.95		5.30	2.16	0.43	/A3/BBB	финансы
АИЖК 5об	2 200 R	7.35	15.10.11		15.10.12		14.2	101.43			101.01	101.85		6.20	1.83	1.06	/A3/BBB	финансы
АИЖК 6об	2 500 R	7.40	15.10.11		15.07.14		35.4										/A3/BBB	финансы
АИЖК 7об	4 000 R	7.68	15.10.11		15.07.16		59.8	99.99	0.49	1 300	99.80	100.00		7.91	1.94	2.67	/A3/BBB	финансы
АИЖК 8об	5 000 R	7.63	15.09.11	15.03.14	15.06.18	31.0	83.1	100.00		1 000	100.00	101.00	7.85		1.92	1.60	/A3/BBB	финансы
АИЖК-А19	6 000 R	7.70	15.11.11	15.05.15	15.11.24	46.0	161.3				100.00						/A3/BBB	
АиФ-02	1 000 R	11.25	23.12.11	23.12.11	21.12.12	4.0	16.4	100.36			100.02	100.70	10.35		5.59	0.32		телеком
АК БАРС-03	10 000 R	7.90	25.10.11		25.10.11		2.3	100.00		10	99.00	100.45		7.95	3.94	0.18	BB/Ba3/	банки
АК БАРС-04	5 000 R	8.25	18.10.11	24.04.12	15.10.13	8.0	26.3					101.80					BB/Ba3/	банки
Акрон-2	3 500 R	14.05	22.09.11	26.09.11	19.09.13	1.0	25.5	100.66			100.53	100.80	6.41		6.96	0.10	B+/B1/	сырье
Акрон-3	3 500 R	13.85	23.11.11	25.05.12	20.11.13	9.0	27.5	103.85			99.70	108.00	8.63		6.65	0.68	B+/B1/	сырье
Акрон-4	3 750 R	7.95	29.11.11	29.05.14	18.05.21	34.0	118.7	99.50	0.50	40 000	98.50	100.50	8.30		3.98	2.32		сырье
Акрон-5	3 750 R	7.95	29.11.11	29.05.14	18.05.21	34.0	118.7	99.35			98.50	100.20	8.36		3.99	2.32		сырье
Алроса-20	3 000 R	8.95	27.09.11		23.06.15		46.9	103.80	0.28	102 500	103.71	104.24		8.03	2.15	3.03	BB-/Ba3/BB-	сырье
Алроса-21	8 000 R	8.25	22.09.11	25.06.13	18.06.15	23.0	46.7	101.75	0.10	110 100	101.75	101.80	7.37		2.02	1.60	BB-/Ba3/BB-	сырье
Алроса-22	8 000 R	8.25	27.09.11	28.06.13	23.06.15	23.0	46.9	101.75		310 090	101.60	101.80	7.40		2.02	1.61	BB-/Ba3/BB-	сырье
Алроса-23	7 000 R	8.95	22.09.11		18.06.15		46.7	103.68	0.28	160 047	103.60	104.25		8.06	2.15	3.02	BB-/Ba3/BB-	сырье
Альфа-Банк-01	5 000 R	8.25	07.02.12	04.02.14	02.02.16	30.0	54.3	100.01	-1.19	11 000	100.15	101.00	8.41		4.11	2.10	BB+/Ba1/BB-	банки
Апт36и6-2 об	2 000 R	18.00	06.09.11		05.06.12		9.8	98.00	1.00	39 480	97.55	98.10		25.16	4.58	0.32		торговля
Атомэнпр06	10 000 R	7.50	15.08.12		15.08.14		36.5	100.00	0.80	5 655	100.00	101.04		7.50	7.52	2.60	//BBB-	энергетика
Аэрофлот БО-1	6 000 R	7.75	10.10.11		08.04.13		20.0										BB+//	транспорт
Аэрофлот БО-2	6 000 R	7.75	10.10.11		08.04.13		20.0	100.62			99.25	102.00		7.34	3.84	1.48	BB+//	транспорт
Банк Санкт-Петербур	5 000 R	8.10	11.10.11	13.10.11	09.04.13	2.0	20.0	100.20		505	100.21	100.30	6.53		4.03	0.15	/Ba3/	банки
Банк Санкт-Петербур	5 000 R	7.50	26.09.11	26.03.12	23.09.13	7.0	25.6	100.05		8 620	95.05	100.50	7.53		3.74	0.55	/Ba3/	банки
Банк Санкт-Петербур	3 000 R	8.50	15.12.11	13.12.12	12.12.13	16.0	28.3	101.34	-0.05	900		101.70	7.54		4.18	1.18	/Ba3/	банки
БанкМоск-2	10 000 R	7.55	03.02.12		01.02.13		17.8	99.75			99.50	100.00		7.88	3.77	1.31	BBB-/Ba2/	банки
Башнефть-01	15 000 R	12.50	20.12.11	21.12.12	13.12.16	16.0	64.8	106.40		139 563	105.70	106.50	7.47		5.86	1.18		сырье
Башнефть-02	15 000 R	12.50	20.12.11	21.12.12	13.12.16	16.0	64.8	106.40	0.30	143 454	106.00	106.50	7.47		5.86	1.18		сырье
Башнефть-03	20 000 R	12.50	20.12.11	21.12.12	13.12.16	16.0	64.8	106.50	0.35	326 497	105.81	106.50	7.39		5.85	1.18		сырье
Белон 02	2 000 R	17.00	25.08.11		23.02.12		6.3											металлургия
Бинбанк-2	1 000 R	8.85	28.10.11	28.04.12	29.04.13	8.0	20.7					100.00					/B2/B-	банки
БКЕвразия1	5 000 R	8.40	28.12.11	27.06.16	20.06.18	59.0	83.3	100.36	0.29	55 036	99.60	101.00	8.46		4.17	3.74		сырье
БНП Париба-01	2 000 R	7.70	27.09.11		29.03.14		31.8	99.60	0.10		98.50	100.70		8.02	3.85	2.18	//BBB-	банки
ВБД ПП 3об	5 000 R	7.45	31.08.11		27.02.13		18.7	100.50			100.30	100.70		7.22	3.70	1.33	/отозван/BB-	потреб. тов.
ВБД ПП БО-01	3 000 R	7.35	14.10.11	12.10.12	11.10.13	14.0	26.2										/отозван/BB-	потреб. тов.
ВБД ПП БО-02	3 000 R	7.35	14.10.11	12.10.12	11.10.13	14.0	26.2										/отозван/BB-	потреб. тов.
ВБД ПП БО-03	3 000 R	7.35	14.10.11	12.10.12	11.10.13	14.0	26.2										/отозван/BB-	потреб. тов.
ВБД ПП БО-06	5 000 R	7.90	29.12.11		27.06.13		22.7	101.25			99.50	103.00		7.29	3.89	1.63	/отозван/BB-	потреб. тов.
ВБД ПП БО-07	5 000 R	7.90	29.12.11		27.06.13		22.7										/отозван/BB-	потреб. тов.
ВБД ПП БО-08	5 000 R	7.35	14.10.11	12.10.12	11.10.13	14.0	26.2										/отозван/BB-	потреб. тов.
ВИА АИЖК А	9 440 R	8.50	15.09.11		15.03.40		347.9	102.25		430 000	102.25	102.75		8.46	2.10	10.14	/A3/	финансы
ВикторияФ-БО-01	2 000 R	8.00	14.02.12		12.02.13		18.2										отозван//	торговля
ВК-Инвест1	10 000 R	9.25	20.01.12		19.07.13		23.4	102.90	-0.10		102.40	103.40		7.74	4.48	1.67	/Ba3/BB-	телеком
ВК-Инвест3	10 000 R	7.40	10.01.12		08.07.14		35.2	99.45		121 350	99.45	99.70		7.76	3.71	2.45	/Ba3/BB-	телеком
ВК-Инвест6	10 000 R	8.30	18.10.11		13.10.15		50.6	101.00		179 201	100.80	110.10		8.17	4.10	3.25	/Ba3/BB-	телеком
ВК-Инвест7	10 000 R	8.30	18.10.11		13.10.15		50.6	100.95		559 000	100.40	101.50		8.18	4.10	3.25	/Ba3/BB-	телеком
ВнешпрБ 01	1 500 R	9.00	16.11.11	21.11.11	14.11.12	3.0	15.2	99.10		118 276	99.20	100.30	12.35		4.53	0.23	/B2/B	банки
Водоканал Спб-1	2 000 R	8.80	14.12.11		09.12.15		52.5					102.20						сервис
ВостЭксБО1	1 000 R	7.50	08.09.11		07.03.13		18.9					100.00					/B2/	банки
ВостЭксБО5	1 000 R	9.00	20.10.11	23.04.12	17.10.13	8.0	26.4	100.38			100.10	100.65	8.43		4.47	0.61	/B2/	банки
ВТБ - 5 об	15 000 R	7.40	20.10.11		17.10.13		26.4	100.35	-0.05	250 000	100.03	100.80		7.42	1.84	1.88	BBB/Baa1/BBB	банки
ВТБ - 6 об	15 000 R	7.20	12.10.11	13.07.12	06.07.16	11.0	59.5	100.67	0.02	31 010	100.51	100.71	6.54		1.78	0.83	BBB/Baa1/BBB	банки
ВТБ 24-1-ИП	15 000 R	9.70	14.09.11	20.12.11	10.12.14	4.0	40.4	101.10			100.70	101.50	6.09		2.39	0.32	BBB/Baa1/BBB	банки
ВТБ БО-01	5 000 R	7.60	16.09.11		15.03.13		19.2	101.00	-0.45	60 008	100.50	101.00		7.11	1.88	1.39	BBB/Baa1/BBB	банки
ВТБ БО-02	5 000 R	7.60	16.09.11		15.03.13		19.2	100.00	-1.15	100 000	99.00	101.00		7.82	1.90	1.38	BBB/Baa1/BBB	банки
ВТБ БО-05	10 000 R	7.60	16.09.11		15.03.13		19.2	100.00	-1.05		99.00	101.00		7.82	1.90	1.38	BBB/Baa1/BBB	банки
ВТБ24 01	6 000 R	11.50	05.10.11		05.10.11		1.6				100.76						BBB/Baa1/BBB	банки
ВТБ24 02	10 000 R	4.50	07.02.12	07.02.12	05.02.13	6.0	17.9				99.50						BBB/Baa1/BBB	банки
ВТБ24 03	6 000 R	5.60	30.11.11	30.05.12	29.05.13	10.0	21.7				99.30						BBB/Baa1/BBB	банки
ВТБ24 04	8 000 R	6.90	25.08.11	29.08.12	20.02.14	13.0	30.6										BBB/Baa1/BBB	банки
ВТБ-ЛизФ01	8 000 R	7.10	10.11.11	14.05.12	06.11.14	9.0	39.2										BBB//BBB	финансы
ВТБ-ЛизФ02	10 000 R	6.45	11.10.11	08.01.13	07.07.15	17.0	47.3	99.68			99.30	100.05	6.90		1.61	1.09	BBB//BBB	финансы
ВТБ-ЛизФ03	5 000 R	6.90	13.09.11	10.09.13	07.06.16	25.0	58.5	99.84			99.70	99.98	7.19		1.72	1.46	BBB//BBB	финансы
ВТБ-ЛизФ04	5 000 R	6.65	13.09.11	12.03.13	07.06.16	19.0	58.5	100.00		151	99.70	100.00	6.82		1.66	1.20	BBB//BBB	финансы
ВТБ-ЛизФ07	5 000 R	6.85	07.09.11	07.12.11	30.11.16	4.0	64.4										BBB//BBB	финансы
ВТБ-ЛизФ08	5 000 R	7.05	08.11.11	09.02.12	01.08.17	6.0	72.5	100.28			99.95	100.60	6.54		1.75	0.45	BBB//BBB	финансы
ВТБ-ЛизФ09	5 000 R	7.00	09.11.11	05.02.14	02.08.17	30.0	72.6					100.00					BBB//BBB	финансы
ВЭБ-06	10 000 R	7.90	25.10.11	19.10.17	13.10.20	75.0	111.5	99.90	0.30	4	99.01	99.90	7.92		3.94	4.70	BBB/Baa1/BBB	банки
ВЭБ-08	15 000 R	6.90	25.10.11	24.10.13	13.10.20	27.0	111.5	100.00		21 200	100.00		6.89		3.44	1.96	BBB/Baa1/BBB	банки
ВЭБ-09	15 000 R	7.90	29.09.11	24.03.16	18.03.21	56.0	116.7	99.99	0.49	61 305	99.69	100.00	8.06		3.94	3.55	BBB/Baa1/BBB	банки
ВЭБ-Лизинг-01	5 000 R	8.50	12.01.12	09.07.15	02.07.20	47.0	108.1										BBB//BBB+	финансы
ВЭБ-Лизинг-03	5 000 R	7.50	14.10.11	11.04.14	02.04.21	32.0	117.2	100.35		86 591	100.05	100.35	7.48		3.73	2.23	BBB//BBB+	финансы
ВЭБ-Лизинг-04	5 000 R	8.60	14.10.11	08.04.16	02.04.21	57.0	117.2	102.00		12 500	102.00	104.98	8.23		4.20	3.54	BBB//BBB+	финансы
ВЭБ-Лизинг-05	5 000 R	8.60	14.10.11	08.04.16	02.04.21	57.0	117.2	102.55		152 840	100.00	102.75	8.09		4.18	3.54	BBB//BBB+	финансы

Рынок рублевых облигаций

Выпуск	Объем, млн	Купон, %	Дата			Месяцев до		Цена	Изм.	Торговый объем, шт (осн.+РПС)	Котировки		Доходность, %			Дюр, лет	Рейтинг F/M/S	Сектор
			купона	оферты	погаш	офрт	погаш				покупка	продажа	офрт	погаш	текущ			
КОРПОРАТИВНЫЕ РУБЛЁВЫЕ ОБЛИГАЦИИ (продолжение)																		
ГАЗПРОМ А11	5 000 R	13.75	27.12.11		24.06.14		34.7	118.25	0.29	89 717	118.15	118.50		6.73	5.80	2.30	BBB/Baa1/BBB	сырье
ГАЗПРОМ А13	5 000 R	13.12	27.12.11		26.06.12		10.5	106.74	0.24	306	106.00	106.74		5.06	6.13	0.79	BBB/Baa1/BBB	сырье
ГАЗПРОМ А8	5 000 R	7.00	27.10.11		27.10.11		2.4				100.16						BBB/Baa1/BBB	сырье
ГАЗПРОМ А9	5 000 R	7.23	15.02.12		12.02.14		30.3	100.30		12 899	99.01	102.00		7.22	3.59	2.17	BBB/Baa1/BBB	сырье
ГазпромБ 2	5 000 R	6.54	23.11.11		20.11.13		27.5										/Baa3/BB+	банки
ГазпромБ 3	10 000 R	6.17	10.10.11		10.10.11		1.8										/Baa3/BB+	банки
ГазпромБ 4	20 000 R	7.85	17.11.11		15.11.12		15.2										/Baa3/BB+	банки
ГазпромБ 5	20 000 R	6.85	24.11.11		22.11.12		15.4										/Baa3/BB+	банки
ГазпромБ БО-01	10 000 R	7.75	08.12.11		08.12.13		28.1	100.75	0.25		100.00	101.50		7.52	3.86	1.98	/Baa3/BB+	банки
ГазпромБ БО-02	10 000 R	6.75	18.01.12	22.07.13	18.07.14	24.0	35.5	99.62	-0.12		99.50	99.75	7.04		3.42	1.71	/Baa3/BB+	банки
Газпромнефть БО-5	10 000 R	7.15	11.10.11		09.04.13		20.0				100.00						/Baa3/BBB-	сырье
Газпромнефть БО-6	10 000 R	7.15	11.10.11		09.04.13		20.0	100.50		18 180	100.00	101.00		6.93	3.55	1.45	/Baa3/BBB-	сырье
Газпромнефть-10	10 000 R	8.90	07.02.12	30.01.18	26.01.21	79.0	115.0	103.40	-0.30	132 511	103.80	105.80	8.38		4.29	4.67	/Baa3/BBB-	сырье
Газпромнефть-3	8 000 R	14.75	17.01.12	23.07.12	12.07.16	11.0	59.7	107.39	0.29	58	107.15	107.50	6.31		6.85	0.85	/Baa3/BBB-	сырье
Газпромнефть-4	10 000 R	8.20	18.10.11	10.04.18	09.04.19	81.0	93.1	100.90		50	100.91	101.95	8.18		4.05	4.74	/Baa3/BBB-	сырье
Газпромнефть-8	10 000 R	8.50	07.02.12		02.02.16		54.3	103.00	0.10	114 489	102.00	103.15		7.84	4.12	3.54	/Baa3/BBB-	сырье
Газпромнефть-9	10 000 R	8.50	07.02.12	02.02.16	26.01.21	54.0	115.0	103.10	0.25	13 085	103.00	103.10	7.81		4.11	3.54	/Baa3/BBB-	сырье
Главная дорога-03	8 000 R	5.00	21.11.11		30.10.28		209.5											транспорт
Глобэксбанк БО-01	5 000 R	8.30	16.02.12		16.02.13		18.3	100.00		349	100.00	101.10		8.47	4.18	1.33	BB//BB-	банки
Глобэксбанк БО-02	5 000 R	8.10	22.01.12	25.01.12	22.07.13	5.0	23.5	100.52			100.30	100.75	6.82		4.06	0.41	BB//BB-	банки
Глобэксбанк БО-03	3 000 R	8.10	08.12.11	13.06.12	08.12.13	10.0	28.1	100.50	0.20		100.00	101.00	7.44		4.04	0.75	BB//BB-	банки
Глобэксбанк БО-04	3 000 R	6.95	01.02.12	03.08.12	01.08.14	12.0	36.0	99.55	-0.05		99.35	99.75	7.53		3.52	0.88	BB//BB-	банки
Глобэксбанк БО-05	2 000 R	8.10	08.12.11	13.06.12	08.12.13	10.0	28.1	100.50			100.01	101.00	7.44		4.04	0.75	BB//BB-	банки
Глобэксбанк БО-06	2 000 R	6.95	01.02.12	03.08.12	01.08.14	12.0	36.0										BB//BB-	банки
Группа Разг.БО-09	2 000 R		26.11.37		15.12.11		4.0											с/х
ГСС 01	5 000 R	9.25	22.09.11	27.09.11	26.03.17	1.0	68.3	100.00		529		100.31	8.15		4.61	0.10	BB//	машиностр.
ГСС БО-01	3 000 R	8.25	23.12.11	23.12.11	20.12.13	4.0	28.5					100.60					BB//	машиностр.
ГСС БО-02	3 000 R	7.50	25.10.11	24.04.12	22.04.14	8.0	32.6										BB//	машиностр.
ГСС БО-03	3 000 R	8.25	25.10.11	23.04.13	22.04.14	20.0	32.6	100.32	0.32	33 000	100.40	100.60	8.19		4.10	1.45	BB//	машиностр.
ГЭС 02	1 500 R	12.00	25.10.11		23.04.13		20.5				92.00							торговля
ДВТГ-Ф 02	5 000 R	7.75	19.01.12		18.07.13		23.4											транспорт
ДГК-01	5 000 R	7.75	09.09.11		08.03.13		19.0					99.00						энергетика
ДельтаКр-6	5 000 R	7.20	21.12.11	25.06.14	15.06.16	35.0	58.8	99.70			99.50	99.90	7.40		3.60	2.43	/Baa1/	банки
ДжейЭфСиГ1	2 000 R	5.00	20.10.11		20.10.11		2.1				98.77						//отозван	торговля
ДМЦЕНТРоб1	1 150 R	8.50	06.12.11		26.05.15		45.9	97.02	-0.47		96.50	97.55		9.67	4.42	2.96		торговля
ЕАБР-3	5 000 R	10.50	01.11.11	03.11.11	25.10.16	3.0	63.2	100.95			100.85	101.05	5.76		5.19	0.20	BBB/A3/BBB	банки
ЕАБР-4	5 000 R	7.70	14.02.12	11.02.14	06.02.18	30.0	78.8	100.50		97 499	100.40	101.00	7.50		3.82	2.22	BBB/A3/BBB	банки
ЕБРР 03обл	7 500 R	4.21	07.09.11		07.09.11		0.7	100.12			100.00	100.25		2.05	1.05	0.06	AAA/Aaa/AAA	банки
ЕБРР 04обл	3 000 R	4.21	15.09.11		12.06.14		34.3	100.50			100.00	101.00		4.08	1.04	2.55	AAA/Aaa/AAA	банки
ЕБРР 05обл	5 000 R	4.24	12.10.11		09.04.14		32.2	100.50			100.00	101.00		4.10	1.05	2.41	AAA/Aaa/AAA	банки
ЕБРР 09обл	1 000 R	0.50	16.06.12		15.06.16		58.8											банки
ЕвразХолдФ-1	10 000 R	9.25	23.09.11	22.03.13	13.03.20	19.0	104.4	102.10	0.10	216 583	102.05	102.50	7.97		4.52	1.36	BB-/B1/B	металлургия
ЕвразХолдФ-2	10 000 R	9.95	31.10.11	28.10.15	19.10.20	51.0	111.7	105.00	1.80	64 815	104.51	106.00	8.67		4.72	3.18	BB-/B1/B	металлургия
ЕвразХолдФ-3	5 000 R	9.25	23.09.11	22.03.13	13.03.20	19.0	104.4	102.40		79 831	102.30	102.40	7.76		4.50	1.36	BB-/B1/B	металлургия
ЕвразХолдФ-4	5 000 R	9.95	31.10.11	28.10.15	19.10.20	51.0	111.7	105.31			104.52	106.10	8.58		4.71	3.19	BB-/B1/B	металлургия
ЕвразХолдФ-5	5 000 R	8.40	08.12.11	06.06.16	27.05.21	58.0	119.0	100.05		30 000	99.60	101.05	8.54		4.19	3.68		металлургия
ЕвразХолдФ-7	15 000 R	8.40	06.12.11	06.06.16	25.05.21	58.0	119.0	100.24			99.80	100.68	8.48		4.18	3.68		металлургия
ЕвроХим-02	5 000 R	8.90	03.01.12	03.07.15	26.06.18	47.0	83.5	102.07		1 848	102.07	102.44	8.25		4.35	3.20	BB//BB	химия
ЕвроХим-03	5 000 R	8.25	23.11.11	18.11.15	14.11.18	52.0	88.2	100.00		136	99.50	101.00	8.26		4.11	3.46	BB//BB	химия
ЕЭСК-02	1 000 R	8.74	06.10.11		05.04.12		7.7											энергетика
Желдорип-2	2 500 R	12.00	20.10.11		19.04.12		8.2	100.52			99.01	102.04		11.42	5.95	0.58		финансы
Желдорип-3	2 000 R	13.00	21.09.11		19.09.12		13.3				100.00							финансы
ЗапСиб БО-01	2 000 R	9.75	23.12.11	27.12.12	20.06.14	17.0	34.6	98.90			97.90	99.89	10.79		4.92	1.17		банки
Зенит 3обл	3 000 R	8.10	09.11.11		09.11.11		2.8	100.29		5 700	100.10	100.25		6.85	4.03	0.22	B+/Ba3/	банки
Зенит 5обл	5 000 R	7.50	06.12.11	05.06.12	04.06.13	10.0	21.9	100.15		11 300	100.00	100.10	7.42		3.73	0.73	B+/Ba3/	банки
Зенит 6обл	3 000 R	8.00	03.01.12	05.07.12	01.07.14	11.0	35.0	100.85		40	100.00	101.00	7.05		3.96	0.81	B+/Ba3/	банки
Зенит БО-01	5 000 R	7.10	07.10.11	07.04.12	07.04.13	8.0	20.0	99.98			99.65	100.30	7.25		3.56	0.58	B+/Ba3/	банки
Зенит БО-02	5 000 R	7.75	22.09.11	26.09.12	22.09.13	14.0	25.6	99.85	0.15	733 991	99.84	100.26	7.96		3.91	0.98	B+/Ba3/	банки
Зенит БО-06	5 000 R	7.25	26.11.11	28.11.12	26.05.14	16.0	33.8	99.64	0.08	30 102	99.30	99.70	7.68		3.67	1.14	B+/Ba3/	банки
ЗСД-01	5 000 R	8.75	06.12.11	02.06.16	13.05.31	58.0	240.3	103.00		1	102.10	103.09	8.13		4.24	3.67		транспорт
ЗСД-02	5 000 R	8.75	06.12.11	02.06.16	13.05.31	58.0	240.3	102.75		370 001	102.10	103.10	8.20		4.25	3.67		транспорт
ИКС5Фин 01	9 000 R	7.95	03.01.12		01.07.14		35.0	100.10			99.70	100.49		8.06	3.96	2.41	//B+	торговля
ИКС5Фин 04	8 000 R	7.75	08.12.11	05.06.14	02.06.16	34.0	58.4				99.00						//B+	торговля
Инвесторгбанк БО-0	2 000 R	9.60	25.11.11	25.05.12	25.11.13	9.0	27.7	95.50			91.00	100.00	16.59		5.07	0.64		банки
ИНГБанк 01	5 000 R	4.99	15.10.11		23.07.14		35.7										AA/Aa2/AA	банки
ИнтеграФ-2	3 000 R	16.75	29.11.11		29.11.11		3.5	96.63	-5.37		91.01	102.25		31.55	8.64	0.22		сервис
Интурист-2	2 000 R	14.00	22.11.11	25.05.12	21.05.13	9.0	21.4	100.29	0.30	3 117	99.93	100.30	13.82		6.96	0.65		сервис
Иркут БО-01	5 000 R	9.25	13.09.11		10.09.13		25.2	100.00		200 002	100.00	102.70		9.46	4.61	1.70	/Ba2/	машиностр.
ИркЭнерго БО-01	3 000 R	7.60	11.10.11		08.04.14		32.2										/отозван/B-	энергетика
ИркЭнерго1	5 000 R	15.50	01.12.11		28.11.13		27.8				104.21						/отозван/B-	энергетика
ИтераФ-1	5 000 R	8.50	22.11.11		20.11.12		15.4	97.75			95.00	100.50		10.70	4.34	1.09		сырье
Камаз БО-01	2 000 R	9.00	19.12.11	17.12.12	16.12.13	16.0	28.4	101.00	0.19	142 220	101.00	101.95	8.35		4.44	1.18		автопром
Камаз БО-02	3 000 R	8.60	07.02.12		04.02.14		30.1	101.00		5 000	100.00	102.00		8.31	4.25	2.10		автопром
Карус.Ф 01	3 000 R	12.00	15.09.11		12.09.13		25.2											торговля
Кедр-БО-01	1 500 R	9.25	28.12.11	28.12.12	28.06.14	17.0	34.9	98.00		30 001	85.05	99.90	11.14		4.73	1.17	/B2/	финансы
КИТФин Капитал-2	4 000 R	11.00	13.12.11		10.06.14		34.3										B/Caa2/CCC+	банки
КМБ-Банк2	3 400 R	11.00	30.11.11		30.11.11		3.5				90.03						/отозван/	банки
Кокс 02	5 000 R	12.00	15.09.11		15.03.12		7.0	96.50			90.00	103.00		19.46	6.20	0.46	/B2/B	металлургия
Кокс-БО-02	5 000 R	8.70	30.11.11		28.05.14		33.8	100.00		88	100.00	101.75		8.88	4.34	2.28	/B2/B	металлургия
КомосГр-БО-01	1 500 R	11.00	19.01.12		17.07.14		35.5			170 000		99.99						с/х
КОПЕЙКА 02	4 000 R	16.50	16.11.11		15.02.12		6.1	103.81		50 838	103.50	104.00		8.90	3.96	0.45	//отозван	торговля
КОПЕЙКА 03	4 000 R	9.80	16.11.11		15.02.12		6.1	100.30		100 000	99.81	101.20		9.50	2.44	0.45	//отозван	торговля
Копейка БО-01	3 000 R	9.50	25.10.11	30.07.12	23.07.13	12.0	23.5	100.75	-0.68		99.70	101.80	8.78		2.35	0.84	//отозван	торговля

Рынок рублевых облигаций

Выпуск	Объем, млн	Купон, %	Дата			Месяцев до		Цена	Изм.	Торговый объем, шт (осн.+РПС)	Котировки		Доходность, %			Дюр, лет	Рейтинг F/M/S	Сектор
			купона	оферты	погаш	офрт	погаш				покупка	продажа	офрт	погаш	текущ			
КОРПОРАТИВНЫЕ РУБЛЁВЫЕ ОБЛИГАЦИИ (продолжение)																		
Копейка БО-02	3 000 R	9.00	04.10.11		01.10.13		25.9	101.85	-0.14	71 854	100.00	101.85		8.29	2.20	1.79	//отозван	торговля
Крайинвестбанк боб-1	1 500 R	9.25	19.10.11	19.10.12	19.04.14	14.0	32.5					99.99						банки
КрЕврБ БО-01	5 000 R	8.10	27.10.11		27.04.14		32.8				98.00						/Ba3/	банки
КрЕврБ-06	4 000 R	8.30	23.08.11	21.08.12	18.02.14	12.0	30.5										/Ba3/	банки
КузбассэнергоФ-1	10 000 R	8.05	26.12.11	26.06.14	14.06.21	35.0	119.6	99.40			98.80	100.00	8.43		4.04	2.38		энергетика
КузбассэнергоФ-2	5 000 R	8.70	27.10.11	21.04.16	15.04.21	57.0	117.6	99.51			99.02	100.00	9.02		4.36	3.53		энергетика
КуйбАзот-4	2 000 R	8.60	13.10.11		07.04.16		56.5	99.70			99.00	100.40		8.86	4.30	3.50		химия
ЛенСпецСМУ БО-2	2 000 R	14.50	25.08.11		23.05.13		21.5										//B	строительство
ЛенСпецСМУ-1	2 000 R	16.00	14.09.11		07.12.12		15.9	104.25	0.25	450	103.61	104.25		10.85	3.78	0.68	//B	строительство
Ленэнерг02	3 000 R	8.54	27.01.12		27.01.12		5.4	100.65	0.15	700	100.00	101.89		7.14	4.23	0.42	/Ba2/	энергетика
Ленэнерго3	3 000 R	8.02	19.10.11		18.04.12		8.2	100.40		148 009	100.00	101.00		7.51	3.98	0.61	/Ba2/	энергетика
ЛОКОБанк 5	2 500 R	8.10	26.01.12	26.07.12	23.07.15	11.0	47.9	99.50			99.00	100.00	8.84		4.06	0.85	B-/B2/	банки
ЛОКОБанк БО-01	2 500 R	8.50	09.02.12	09.02.12	06.02.14	6.0	30.1	99.66			99.31	100.00	9.45		4.25	0.44	B-/B2/	банки
ЛСР 02 обл	5 000 R	9.80	02.02.12	31.01.13	01.08.13	18.0	23.8	100.55	0.95		99.60	101.50	9.60		4.86	1.27	B/B2/	строительство
ЛСР БО-01	1 500 R	10.50	27.12.11	02.07.12	25.06.13	11.0	22.6	101.42			100.00	102.85	8.75		5.16	0.78	B/B2/	строительство
ЛСР БО-02	2 000 R	10.00	13.09.11		10.09.13		25.2	102.04	0.04	34	100.15	103.70		9.09	4.89	1.69	B/B2/	строительство
ЛСР БО-03	2 000 R	9.50	22.09.11		20.03.14		31.5	100.50	-1.51	132	100.00	102.84		9.49	4.71	2.08	B/B2/	строительство
ЛСР БО-05	2 000 R	8.47	26.01.12		24.07.14		35.7	98.50			97.00	100.00		9.26	4.29	2.42	B/B2/	строительство
Лукойл3обл	8 000 R	7.10	08.12.11		08.12.11		3.8	100.70	0.15	301 940	100.40	100.70		4.82	3.52	0.30	BBB-/Baa2/BBB-	сырье
Лукойл4обл	6 000 R	7.40	08.12.11		05.12.13		28.0	101.20	1.05	286	100.00	101.50		6.94	3.65	2.00	BBB-/Baa2/BBB-	сырье
ЛукойлБО01	5 000 R	13.35	06.02.12		06.08.12		11.8	106.40			106.10	106.70		6.56	6.26	0.88	BBB-/Baa2/BBB-	сырье
ЛукойлБО02	5 000 R	13.35	06.02.12		06.08.12		11.8	106.35			106.00	106.70		6.61	6.26	0.88	BBB-/Baa2/BBB-	сырье
ЛукойлБО03	5 000 R	13.35	06.02.12		06.08.12		11.8	106.35			106.00	106.70		6.61	6.26	0.88	BBB-/Baa2/BBB-	сырье
ЛукойлБО04	5 000 R	13.35	06.02.12		06.08.12		11.8	106.35			106.00	106.70		6.61	6.26	0.88	BBB-/Baa2/BBB-	сырье
ЛукойлБО05	5 000 R	13.35	06.02.12		06.08.12		11.8	106.35	-0.35		106.00	106.70		6.61	6.26	0.88	BBB-/Baa2/BBB-	сырье
ЛукойлБО06	5 000 R	9.20	15.12.11		13.12.12		16.1	103.30	0.31		103.01	103.60		6.65	4.44	1.18	BBB-/Baa2/BBB-	сырье
ЛукойлБО07	5 000 R	9.20	15.12.11		13.12.12		16.1	103.30			103.00	103.60		6.66	4.44	1.18	BBB-/Baa2/BBB-	сырье
Магнит БО-01	1 000 R	8.25	12.09.11		09.09.13		25.1	101.15			100.80	101.50		7.78	4.07	1.74		торговля
Магнит БО-02	1 000 R	8.25	12.09.11		09.09.13		25.1					101.50						торговля
Магнит БО-03	1 500 R	8.25	12.09.11		09.09.13		25.1											торговля
Магнит БО-04	2 000 R	8.25	12.09.11		09.09.13		25.1	101.00		61 003	99.51	101.49		7.86	4.07	1.74		торговля
Магнит БО-05	5 000 R	8.00	02.09.11		28.02.14		30.9	100.12	0.42		99.70	100.55		8.10	3.98	2.10		торговля
Магнит БО-06	5 000 R	7.75	25.10.11		22.04.14		32.6	99.50			98.50	100.50		8.11	3.88	2.24		торговля
МагнитФ 02	5 000 R	8.20	23.09.11		23.03.12		7.3	100.50	0.50	14 079	100.41	100.65		7.45	4.07	0.54		торговля
МастерБ-3	1 200 R	8.00	30.11.11		30.11.11		3.5										отозван//	банки
МБРР 02обл	3 000 R	7.00	29.09.11		28.03.13		19.6					100.10					B+/B1/	банки
МБРР 03обл	3 000 R	7.25	25.10.11	27.10.11	23.04.13	2.0	20.5	99.72			99.01	100.43	8.77		1.81	0.18	B+/B1/	банки
МБРР 04обл	5 000 R	6.00	01.09.11	01.03.12	27.02.14	7.0	30.8					100.10					B+/B1/	банки
МБРР 05обл	5 000 R	8.25	15.12.11	19.12.11	12.06.14	4.0	34.3	100.28			100.15	100.40	7.23		4.10	0.32	B+/B1/	банки
МДМ-Банк БО-01	5 000 R	12.75	01.12.11		29.11.12		15.7	105.00		100	105.50	106.40		8.72	6.06	1.11	BB/Ba2/B+	банки
МДМ-Банк БО-02	5 000 R	8.15	23.09.11		21.03.14		31.6	99.75	-0.10	65 626	99.55	99.75		8.42	4.07	2.14	BB/Ba2/B+	банки
МежПромБ-1	3 000 R		30.12.11		03.01.18		77.7										D/Caa2/D	банки
МетКомБО-1	1 500 R	8.70	02.02.12	06.02.13	02.08.14	18.0	36.0					100.00						банки
Метсерв-Ф1	1 500 R	9.00	23.11.11		23.05.12		9.3											торговля
Мечел 13об	5 000 R	10.00	06.09.11	03.09.15	25.08.20	49.0	109.9	104.03	0.98	66 000	104.50	106.40	8.97		4.79	3.03	/B1/	металлургия
Мечел 14об	5 000 R	10.00	06.09.11	03.09.15	25.08.20	49.0	109.9	104.16	1.16		103.50	104.81	8.94		4.79	3.03	/B1/	металлургия
Мечел 15об	5 000 R	8.25	23.08.11	18.02.14	09.02.21	31.0	115.5										/B1/	металлургия
Мечел 16об	5 000 R	8.25	23.08.11	18.02.14	09.02.21	31.0	115.5										/B1/	металлургия
Мечел 17об	5 000 R	8.40	08.12.11	06.06.16	27.05.21	58.0	119.0	99.30			98.00	100.60	8.74		4.22	3.67		металлургия
Мечел 18об	5 000 R	8.40	08.12.11	06.06.16	27.05.21	58.0	119.0	98.32	-0.24	238 000	98.00	100.60	9.01		4.26	3.66		металлургия
Мечел 2об	5 000 R	7.40	14.12.11		12.06.13		22.2	99.02			98.55	99.50		8.14	3.73	1.59	/B1/	металлургия
Мечел 4об	5 000 R	19.00	27.10.11	30.07.12	21.07.16	12.0	60.0	109.90	-0.40	20	110.30	111.00	8.14		4.31	0.82	/B1/	металлургия
Мечел 5об	5 000 R	12.50	18.10.11	18.10.12	09.10.18	14.0	87.0	105.10	0.10	75 000	105.00	105.70	8.08		2.96	1.02	/B1/	металлургия
Мечел-19об	5 000 R	8.40	13.12.11	09.06.16	01.06.21	59.0	119.2	99.29			98.00	100.58	8.75		4.22	3.68		металлургия
МечелБО-01	5 000 R	12.50	11.11.11	11.11.11	09.11.12	3.0	15.0	101.10	-0.05	98 875	101.10	101.20	7.72		6.16	0.22	/B1/	металлургия
МечелБО-02	5 000 R	9.75	13.09.11		12.03.13		19.1	100.66			97.81	103.50		9.50	4.83	1.31	/B1/	металлургия
МечелБО-03	5 000 R	9.75	26.10.11		24.04.13		20.5	103.80		14 000	98.01			7.44	4.68	1.45	/B1/	металлургия
МИА-3об	1 500 R	7.25	25.08.11		24.02.12		6.4										/Ba2/	финансы
МИА-4об ип	2 000 R	7.35	06.10.11	18.10.12	01.10.15	14.0	50.2										/Ba2/	финансы
МИА-5об	2 000 R	7.90	20.10.11	18.07.13	17.07.14	23.0	35.5										/Ba2/	финансы
МиГ-Ф 02	3 000 R	0.10	06.09.11		06.09.11		0.7											машиностр.
Микоян-2об	2 000 R	13.50	09.02.12	24.02.12	07.02.13	6.0	18.0	102.00			101.00	103.00	8.64		6.60	0.48		потреб. Тов
М-ИНДУСТР	1 000 R		26.11.37		16.08.11		0.0											строительство
М-Индустр2	1 500 R	10.75	11.01.12		10.07.13		23.1	24.99	2.00	1	15.00	19.99		150.10	21.45	0.63		строительство
МираторгФ-БО-1	3 000 R	8.75	31.01.12		29.07.14		35.9	99.85			99.60	100.10		9.00	4.37	2.44	B//	потреб.тов.
МКБ 05обл	2 000 R	7.40	26.10.11		25.04.12		8.4										B+/B1/	банки
МКБ 06обл	2 000 R	9.40	07.02.12		07.08.12		11.9				100.00						B+/B1/	банки
МКБ 07обл	2 000 R	9.76	17.01.12	24.07.12	14.07.15	11.0	47.6										B+/B1/	банки
МКБ 08обл	3 000 R	9.70	12.10.11	19.10.11	08.04.15	2.0	44.3					100.25					B+/B1/	банки
МКБ БО-01	3 000 R	8.50	22.08.11	22.02.13	22.02.14	18.0	30.7										B+/B1/	банки
МКБ БО-04	5 000 R	8.00	15.10.11	19.10.12	15.04.14	14.0	32.4	98.83	0.77	162	98.00	99.54	9.18		4.06	1.02	B+/B1/	банки
МКБ БО-05	5 000 R	9.20	23.12.11		23.06.14		34.7	99.70		1	99.00	99.70		9.53	4.63	2.32		банки
ММК БО-01	5 000 R	6.90	17.11.11		15.11.12		15.2				99.00						отозван/Ba3/BB+	Металлургия
ММК БО-02	10 000 R	9.70	14.12.11	16.12.11	12.12.12	4.0	16.1	101.00	0.15	12 110	100.92	101.20	6.50		4.79	0.31	отозван/Ba3/BB+	Металлургия
ММК БО-03	5 000 R	6.47	22.09.11	26.03.12	19.09.13	7.0	25.5	99.85			99.60	100.10	6.71		3.23	0.56	отозван/Ba3/BB+	Металлургия
ММК БО-04	5 000 R	7.65	01.09.11		27.02.14		30.8	99.28			98.00	100.55		8.13	3.84	2.10	отозван/Ba3/BB+	Металлургия
ММК БО-05	8 000 R	7.65	06.10.11		04.04.13		19.9	100.70		25 981	100.70	100.89		7.31	3.79	1.42	отозван/Ba3/BB+	Металлургия
ММК БО-06	5 000 R	7.20	12.01.12		10.07.14		35.3	100.30		42 002	98.00	100.00		7.20	3.58	2.47	отозван/Ba3/BB+	металлургия
ММК БО-07	5 000 R	7.25	24.01.12		22.07.14		35.7	99.00			98.00	100.00		7.78	3.65	2.49	отозван/Ba3/BB+	металлургия
ММ-Фин 01	1 000 R	7.75	30.08.11	30.08.11	26.02.13	0.0	18.6											девелопмент
ММ-Фин 02	1 500 R		03.01.12		03.07.12		10.7											девелопмент
МОИА 02	3 000 R	7.99	07.09.11		07.09.11		0.7											финансы
МОИА 03	5 000 R	7.75	14.12.11		14.06.14		34.4											финансы

Рынок рублевых облигаций

Выпуск	Объем, млн	Купон, %	Дата			Месяцев до		Цена	Изм.	Торговый объем, шт (осн.+РПС)	Котировки		Доходность, %			Дюр, лет	Рейтинг F/M/S	Сектор
			купона	оферты	погаш	офрт	погаш				покупка	продажа	офрт	погаш	текущ			
КОРПОРАТИВНЫЕ РУБЛЁВЫЕ ОБЛИГАЦИИ (продолжение)																		
МойБанк 5	5 000 R	10.00	20.10.11	19.04.12	16.04.15	8.0	44.6					102.00					/B3/	банки
МоскомцБ-3	5 000 R	10.00	14.12.11		12.06.13		22.2										B-//	банки
МОСМАРТФ 1	2 000 R	0.01	13.10.11	19.10.11	12.04.12	2.0	8.0				5.00							торговля
МособгазФ2	3 000 R	9.25	24.12.11		24.06.12		10.4	96.60	0.60	5 000	96.41	96.97		14.02	4.78	0.73		сервис
МосТрАвтФ1	7 500 R	11.80	20.12.11		18.12.12		16.3										//CC	транспорт
Мосэнерго1	5 000 R	12.50	13.09.11		13.09.11		0.9	100.77		169 300	100.50	100.95		1.99	6.18	0.07	//BB	энергетика
Мосэнерго2	5 000 R	7.65	25.08.11	01.03.12	18.02.16	7.0	54.9	100.60	0.05	99 374	100.51	101.10	6.33		3.79	0.49	//BB	энергетика
Мосэнерго3	5 000 R	10.25	02.12.11	06.12.12	28.11.14	16.0	40.0	104.00	-0.05	86 000	104.00	104.30	6.98		4.91	1.15	//BB	энергетика
МОЭК-01	3 500 R	6.35	27.10.11		25.07.13		23.6										BB+//BB	энергетика
МОЭСК-01	6 000 R	8.05	06.09.11		06.09.11		0.7	100.09			100.00	100.18		6.36	4.01	0.05		энергетика
МРСК Ур.01	1 000 R	8.60	22.11.11		22.05.12		9.3				88.10							энергетика
МРСК Юга 2	6 000 R	17.50	30.08.11	01.09.11	26.08.14	0.0	36.8	100.08	-0.25	60 060	90.08	100.20	13.10		8.72	0.04		энергетика
МТС 01	10 000 R	7.00	20.10.11		17.10.13		26.4	95.06			90.03	100.10		9.79	3.67	1.82	BB+/Ba2/BB	телеком
МТС 02	10 000 R	7.75	25.10.11		20.10.15		50.8	100.50	0.05	10 001	100.00	100.50		7.75	3.84	3.31	BB+/Ba2/BB	телеком
МТС 03	4 000 R	8.00	20.12.11	20.06.13	12.06.18	22.0	83.0	100.00			98.00	102.00	8.13		3.99	1.60	BB+/Ba2/BB	телеком
МТС 04	15 000 R	7.60	15.05.12		13.05.14		33.3	100.87	0.56	32 218	99.50	100.88		7.22	7.51	2.36	BB+/Ba2/BB	телеком
МТС 05	15 000 R	14.25	24.07.12	26.07.12	19.07.16	11.0	59.9	106.43	0.05	19 479	106.37	106.43	6.86		13.35	0.88	BB+/Ba2/BB	телеком
МТС 07	10 000 R	8.70	15.11.11		07.11.17		75.8	102.60	0.65	324 573	102.50	102.69		8.32	4.23	4.48	BB+/Ba2/BB	телеком
МТС 08	15 000 R	8.15	15.11.11	12.11.15	03.11.20	52.0	112.2	100.96		238 000	101.00	102.50	8.02		4.03	3.34	BB+/Ba2/BB	телеком
НацКап-БО-03	500 R	8.20	26.12.11		23.06.14		34.7	100.00			99.25	100.74		8.36	4.09	2.37		финансы
НацКап-БО-04	500 R	8.20	26.12.11		23.06.14		34.7	100.00			99.25	100.74		8.36	4.09	2.37		финансы
НацСтандарт-01	1 500 R	10.00	08.09.11	09.03.12	11.03.14	7.0	31.2	100.25			100.00	100.50	9.74		5.00	0.49		банки
НК Альянс БО-01	5 000 R	9.25	07.02.12		04.02.14		30.1	100.34	-0.22	198	98.50	102.06		9.30	4.60	2.07	B//B+	сырье
НК Альянс-01	3 000 R	14.00	14.09.11		14.09.11		0.9				99.81						B//B+	сырье
НК Альянс-03	5 000 R	9.75	31.01.12	02.08.13	21.07.20	24.0	108.7	103.00		143	98.51	102.93	8.19		4.72	1.69	B//B+	сырье
НК Альянс-04	5 000 R	8.85	13.12.11	10.06.16	01.06.21	59.0	119.2											сырье
НК Альянс-06	5 000 R	8.85	16.12.11	15.06.16	04.12.20	59.0	113.2											сырье
НКНХ-04 об	1 500 R	10.00	26.09.11		26.03.12		7.4										B+/Ba3/	химия
НЛМК-БО-01	5 000 R	9.75	06.12.11		04.12.12		15.8	103.45			102.00	104.90		7.04	4.70	1.15	BB+/Ba1/BBB-	металлургия
НЛМК-БО-05	10 000 R	10.75	01.11.11		30.10.12		14.7	104.60		3 500	104.80	105.00		6.81	5.12	1.06	BB+/Ba1/BBB-	металлургия
НЛМК-БО-06	10 000 R	7.75	06.09.11		05.03.13		18.9	100.50		50 001	100.50	102.00		7.53	3.84	1.34	BB+/Ba1/BBB-	металлургия
НОВАТЭК БО-1	10 000 R	7.50	27.12.11		25.06.13		22.6	101.56	1.35	97 430	101.36	101.75		6.70	3.68	1.64	BBB-/Ba2/BBB-	сырье
Новикомбанк-01	2 000 R	9.00	24.11.11	25.05.12	25.11.13	9.0	27.7	100.25	1.25		99.50	101.00	8.81		4.50	0.69	/B2/	банки
Новикомбанк-БО-01	3 000 R	8.50	07.01.12	07.07.13	07.07.14	23.0	35.2	99.24			98.50	99.99	9.13		4.32	1.62	/B2/	банки
НОМОС 11в	5 000 R	7.40	04.01.12	09.07.12	02.07.14	11.0	35.0	100.28			99.90	100.65	7.08		3.68	0.82	BB/Ba3/	банки
НОМОС 12в	5 000 R	8.50	24.08.11	28.08.13	28.08.17	25.0	73.4										BB/Ba3/	банки
НОМОС 9в	5 000 R	6.25	16.12.11	15.06.12	14.06.13	10.0	22.2	99.47	0.21	4 871	99.25	99.50	7.02		3.13	0.76	BB/Ba3/	банки
НОМОС БО-01	5 000 R	7.00	24.08.11	24.02.12	24.02.14	6.0	30.7										BB/Ba3/	банки
НорНикель БО-03	15 000 R	7.00	31.01.12		30.07.13		23.8	100.45	0.05	1 962	100.25	100.45		6.86	3.47	1.74	BBB-/Baa2/BBB-	металлургия
НПК-1	3 000 R	9.25	14.10.11		10.07.15		47.4											транспорт
НС-фин.-БО-01	2 000 R	10.50	04.11.11		02.05.14		33.0				104.00							банки
НФК-БО-01	2 000 R	10.00	15.10.11		15.04.14		32.4	100.00		2 000	99.20	100.00		10.26	5.01	2.11	/B2/B-	финансы
ОАК-01	46 280 R	8.00	13.09.11		17.03.20		104.5											производство
ОбКондФ-01	3 000 R	10.75	16.11.11		16.05.12		9.1										B//	потреб. тов.
ОбКондФ-02	3 000 R	10.50	19.10.11	22.11.11	17.04.13	3.0	20.3										B//	потреб. тов.
Оборонпром-01	21 091 R	8.00	21.10.11		24.04.20		105.8											машиностр.
ОГК-3 об	3 000 R	7.50	09.12.11		09.12.11		3.8											энергетика
ОГК-5 БО-15	4 000 R	7.50	20.12.11	21.06.12	18.06.13	10.0	22.4	101.15			100.80	101.50	6.12		3.70	0.78	/Ba3/	энергетика
ОГК-5 БО-18	5 000 R	7.10	28.12.11		25.06.14		34.8	99.15			98.00	100.30		7.57	3.57	2.43		энергетика
ОГК-5 об-1	5 000 R	12.25	29.09.11		29.09.11		1.4	100.79		17	100.71	100.79		5.38	6.06	0.11	/Ba3/	энергетика
ОГК-6 01об	5 000 R	7.25	20.10.11		19.04.12		8.2	100.44			100.00	100.89		6.65	3.60	0.62		энергетика
ОМЗ - 6 об	1 600 R	13.00	02.12.11	02.12.11	31.05.13	4.0	21.8	100.14			99.01	101.26	12.73		6.47	0.26	//B-	машиностр.
ОМЗ-5 об	1 500 R	13.00	30.08.11		30.08.11		0.4	100.24			99.51	100.97		6.06	6.47	0.03	//B-	машиностр.
ОТП Банк-02	2 500 R	8.25	27.09.11		25.03.14		31.7	100.00	0.19	10 734	99.29	100.00		8.41	4.11	2.14	BB/Ba1/	банки
ОТП Банк-БО-01	5 000 R	7.95	31.01.12		29.07.14		35.9	98.60	0.10	9 000	98.12	98.60		8.67	4.02	2.46	BB/Ba1/	банки
Парнас-М 2	1 000 R	9.50	18.08.11		17.11.11		3.1											потреб. тов.
Первобанк БО-01	1 500 R	8.10	26.10.11	25.04.12	24.04.13	8.0	20.5					100.80					/B3/	банки
Первобанк БО-02	1 500 R	8.50	13.10.11		10.04.14		32.2					99.55					/B3/	банки
Петрокомб5	5 000 R	12.75	19.12.11	19.12.12	21.12.14	16.0	40.7	106.10		120 000		108.00	8.01		6.02	1.16	/Ba3/B+	банки
Петрокомб6	3 000 R	7.75	22.08.11		22.08.12		12.4										/Ba3/B+	банки
Петрокомб7	3 000 R	7.00	22.08.11		22.08.12		12.4										/Ba3/B+	банки
Почта-01	7 000 R	8.25	27.09.11	25.03.14	22.03.16	32.0	56.0	100.57	-0.43		100.15	100.99	8.16		4.09	2.15		услуги
Промсвб БО-03	5 000 R	8.60	07.02.12		04.02.14		30.1	100.80	-0.17	5 107	100.30	100.90		8.40	4.25	2.10	BB-/Ba2/отозван	банки
Промсвб-05	4 500 R	7.75	18.11.11		18.05.12		9.2	100.40	0.30	64 389	100.25	100.44		7.30	3.85	0.68	BB-/Ba2/отозван	банки
Промсвб-06	5 000 R	8.25	08.12.11		17.06.13		22.3	100.32	0.32	106 640	99.75	100.32		8.06	4.10	1.59	BB-/Ba2/отозван	банки
ПромТр02об	3 000 R	0.01	18.10.11		18.10.11		2.1				90.00							машиностр.
ПромТр03об	5 000 R	11.25	25.01.12		24.07.13		23.6	91.68	-2.31		87.40	95.97		17.10	6.12	1.52		машиностр.
ПротекФин1	5 000 R	12.00	02.11.11		02.11.11		2.6	99.47			98.51	100.43		14.91	6.02	0.18		торговля
ПрофМедияФ-1	3 000 R	10.50	19.01.12	23.07.13	16.07.15	24.0	47.6	100.75	0.55	34 663	100.01	103.40	10.24		5.20	1.62		телеком
Разг.БО-13	1 000 R		26.11.37		13.06.12		10.0											с/х
Разг.БО-16	3 000 R	12.00	09.11.11	07.11.12	07.05.14	15.0	33.1	99.00			98.51	99.49	13.28		6.04	1.01		с/х
РазгуляйФ2	2 000 R	17.00	27.09.11		27.09.11		1.4	75.10			50.00	100.20			11.29			с/х
РазгуляйФ3	3 000 R	17.00	16.09.11		16.03.12		7.1	101.35			100.01	102.69		14.94	8.36	0.47		с/х
РазгуляйФ4	3 000 R		23.11.11		22.05.13		21.5	62.50			30.00	94.99		30.53		1.35		с/х
РазгуляйФ5	2 000 R		26.10.11	26.10.11	23.10.13	2.0	26.6											с/х
Райффайзен БО-7	5 000 R	7.50	30.11.11		27.11.13		27.8										BBB+/Baa3/BBB	банки
Райффайзен-4	10 000 R	13.50	06.12.11	08.12.11	03.12.13	4.0	28.0	102.05			102.00	102.10	6.49		6.60	0.29	BBB+/Baa3/BBB	банки
РВКФинанс3	3 000 R	9.00	14.11.11	14.11.13	09.11.15	27.0	51.5	101.76		72	100.00		8.25		4.41	1.89	BB-//	услуги
РенКап-2	3 000 R	10.50	06.10.11		04.04.12		7.7	100.10	0.20	465	99.80	100.10		10.56	5.20	0.55	B/B3/B	банки
РенКап-3	4 000 R	9.25	08.12.11		06.06.12		9.8	99.50	0.30	1 287	99.50	99.99		10.12	4.61	0.71	B/B3/B	банки
РенКап-БО-03	3 000 R	9.90	05.02.12	12.08.13	05.08.14	24.0	36.1	98.80	-0.20		98.50	99.10	10.77		5.05	1.67	B/B3/B	банки
РЖД БО-01	15 000 R	9.40	07.12.11		05.12.12		15.9	103.75		40 000	103.62	103.93		6.44	4.52	1.16	BBB/Baa1/BBB	транспорт
РЖД-07обл	5 000 R	7.55	09.11.11		07.11.12		14.9	101.47		300	101.20	101.50		6.37	3.71	1.10	BBB/Baa1/BBB	транспорт

Рынок рублевых облигаций

Выпуск	Объем, млн	Купон, %	Дата			Месяцев до		Цена	Изм.	Торговый объем, шт (осн.+РПС)	Котировки		Доходность, %			Дюр, лет	Рейтинг F/M/S	Сектор
			купона	оферты	погаш	офрт	погаш				покупка	продажа	офрт	погаш	текущ			
КОРПОРАТИВНЫЕ РУБЛЁВЫЕ ОБЛИГАЦИИ (продолжение)																		
РЖД-09обл	15 000 R	6.90	16.11.11		13.11.13		27.3	100.30		20 080	100.15			6.86	3.43	1.95	BBB/Baa1/BBB	транспорт
РЖД-10обл	15 000 R	15.00	08.09.11		06.03.14		31.1	119.26	0.21	2 903	118.99	119.26		6.78	6.27	1.99	BBB/Baa1/BBB	транспорт
РЖД-11обл	15 000 R	7.80	23.11.11		18.11.15		51.8	101.48	-0.01	67 800	100.81	101.10		7.52	3.83	3.39	BBB/Baa1/BBB	транспорт
РЖД-12обл	15 000 R	14.90	24.11.11	28.11.11	16.05.19	3.0	94.3	102.09	-0.11	2351 895	102.15	102.30	6.73		7.28	0.26	BBB/Baa1/BBB	транспорт
РЖД-13обл	15 000 R	10.00	08.09.11		06.03.14		31.1	100.15		277 600	100.05	100.30		0.28	4.98	2.43	BBB/Baa1/BBB	транспорт
РЖД-14обл	15 000 R	9.75	11.10.11		07.04.15		44.3	102.10	0.21	10 001	101.80	102.10		9.26	4.76	2.80	BBB/Baa1/BBB	транспорт
РЖД-15обл	15 000 R	10.50	26.12.11	26.12.12	20.06.16	17.0	59.0	104.60		25 749	104.55	104.65	6.97		5.01	1.21	BBB/Baa1/BBB	транспорт
РЖД-16обл	15 000 R	7.90	12.12.11	06.06.16	05.06.17	58.0	70.6	100.91	0.21	190 186	100.91	100.99	7.81		3.90	3.75	BBB/Baa1/BBB	транспорт
РЖД-17обл	15 000 R	10.80	23.01.12	24.07.13	16.07.18	24.0	84.2	107.84			107.68	108.00	6.50		4.99	1.68	BBB/Baa1/BBB	транспорт
РЖД-18обл	15 000 R	11.00	23.01.12	23.07.14	15.07.19	36.0	96.3	111.89		6	111.66	112.00	6.57		4.90	2.43	BBB/Baa1/BBB	транспорт
РЖД-19обл	15 000 R	8.15	23.01.12	16.07.18	08.07.24	84.0	157.0	100.84			100.50	101.17	8.15		4.03	5.00	BBB/Baa1/BBB	транспорт
РЖД-23обл	15 000 R	9.00	02.02.12	05.02.15	16.01.25	42.0	163.4	104.81	0.05	10 720	104.85	105.01	7.50		4.28	2.85	BBB/Baa1/BBB	транспорт
РК Казначей-01	3 000 R	10.50	25.11.11	23.11.12	20.11.15	15.0	51.9				99.50						B/B1/	банки
РМК-финанс-03	3 000 R	10.40	20.12.11	17.12.13	15.12.15	28.0	52.7	102.90		41 160	100.75	102.90	9.19		5.04	1.93		сырье
РМК-финанс-04	5 000 R	9.00	08.12.11	10.06.14	02.06.16	34.0	58.4	99.95	-0.05		99.90	100.00	9.18		4.49	2.30		сырье
Росбанк БО-01	5 000 R	7.40	23.12.11	27.06.12	21.06.13	10.0	22.5	95.88			90.95	100.80	12.89		3.87	0.75	BBB+/Baa3/BB+	банки
Росбанк БО-02	5 000 R	8.00	08.01.12		08.07.13		23.0	98.55	-2.15		95.00	102.10		9.04	4.09	1.63	BBB+/Baa3/BB+	банки
Росбанк-А3	5 000 R	6.90	05.11.11		06.11.13		27.1										BBB+/Baa3/BB+	банки
Росбанк-А5	5 000 R	7.40	05.11.11		07.11.14		39.3				100.50						BBB+/Baa3/BB+	банки
Росгосстрах-1	4 000 R	10.00	19.01.12	23.07.12	16.07.15	11.0	47.6	99.25	0.35	3 208	99.15	99.74	11.02		5.02	0.82		финансы
Росгосстрах-2	5 000 R	10.50	10.11.11	12.11.12	02.11.17	15.0	75.6	100.60	0.50	61 252	99.90	100.60	10.10		5.20	1.06		финансы
РосДорБанк-1	1 050 R	10.50	08.12.11	08.12.11	09.12.13	4.0	28.2	99.26	-0.55		98.51	100.00	12.96		5.30	0.29		банки
Роснано-1	8 000 R	8.90	28.12.11		20.12.17		77.2											финансы
Роснано-2	10 000 R	8.90	28.12.11		20.12.17		77.2											финансы
Роснано-3	15 000 R	8.90	28.12.11		20.12.17		77.2											финансы
РосселхБ 10	5 000 R	9.00	08.02.12	10.02.13	29.01.20	18.0	102.9					102.85					BBB/Baa1/	банки
РосселхБ 11	5 000 R	9.00	09.02.12	11.02.13	30.01.20	18.0	102.9	100.45			98.00	102.90	8.79		4.47	1.31	BBB/Baa1/	банки
РосселхБ 12	5 000 R	7.70	12.01.12	13.07.15	01.07.21	48.0	120.2	100.00		65 500	100.00	100.30	7.82		3.84	3.18	BBB/Baa1/	банки
РосселхБ 13	5 000 R	7.70	13.01.12	14.07.15	02.07.21	48.0	120.2	100.00		4 600	99.00	100.30	7.82		3.84	3.18	BBB/Baa1/	банки
РосселхБ 14	10 000 R	7.70	10.01.12	09.07.15	29.06.21	47.0	120.1	100.11	0.06	225 887	100.05	100.30	7.80		3.84	3.17	BBB/Baa1/	банки
РосселхБ 3	10 000 R	9.25	18.08.11	17.02.14	09.02.17	30.0	66.8										BBB/Baa1/	банки
РосселхБ 4	10 000 R	11.50	05.10.11	07.10.11	27.09.17	2.0	74.4										BBB/Baa1/	банки
РосселхБ 5	10 000 R	13.50	06.12.11	08.12.11	27.11.18	4.0	88.6				99.50						BBB/Baa1/	банки
РосселхБ 6	5 000 R	7.80	19.08.11	17.08.14	09.02.18	37.0	78.9										BBB/Baa1/	банки
РосселхБ 7	5 000 R	6.85	13.12.11	11.06.13	05.06.18	22.0	82.8	99.82			99.65	100.00	7.07		3.42	1.61	BBB/Baa1/	банки
РосселхБ 8	5 000 R	10.10	24.11.11	26.11.12	14.11.19	16.0	100.4	103.75	0.05	176 948	103.70	104.25	7.01		4.85	1.13	BBB/Baa1/	банки
РосселхБ 9	5 000 R	10.10	24.11.11	26.11.12	14.11.19	16.0	100.4	104.10	0.39	15 000	103.70	104.49	6.72		4.84	1.13	BBB/Baa1/	банки
РосселхБ БО-01	5 000 R	7.20	31.08.11	31.08.12	28.08.13	13.0	24.7	100.60	0.10	35 000	100.60		6.66		3.57	0.93	BBB/Baa1/	банки
РосселхБ БО-05	10 000 R	7.20	31.08.11	31.08.12	28.08.13	13.0	24.7	100.60		11 145	100.60	100.80	6.66		3.57	0.93	BBB/Baa1/	банки
РосселхБ БО-06	10 000 R	6.60	01.11.11	04.05.12	29.10.13	9.0	26.8				98.00						BBB/Baa1/	банки
Ростелеком-01	3 000 R	6.60	09.02.12		08.08.13		24.1										BB+//BB-	телеком
Ростелеком-02	2 000 R	10.50	17.11.11		17.11.11		3.1										BB+//BB-	телеком
Ростелеком-03	3 000 R	8.50	13.09.11		13.03.12		7.0				101.15						BB+//BB-	телеком
Ростелеком-04	2 000 R	7.50	05.10.11		03.04.13		19.8	100.32			100.00	100.65		8.70	3.73	1.20	BB+//BB-	телеком
Ростелеком-05	2 000 R	7.60	30.11.11		30.05.12		9.6										BB+//BB-	телеком
Ростелеком-06	2 000 R	7.80	30.11.11		30.05.12		9.6										BB+//BB-	телеком
Ростелеком-07	3 000 R	9.30	30.08.11		30.08.11		0.4	100.00		2 000	100.00	100.20		9.35	4.64	0.03	BB+//BB-	телеком
Ростелеком-08	3 000 R	6.65	06.09.11		03.09.13		24.9					100.00					BB+//BB-	телеком
Ростелеком-09	2 000 R	8.10	08.09.11		08.12.11		3.8										BB+//BB-	телеком
Ростелеком-10	2 000 R	6.31	23.08.11		21.05.13		21.4	99.50			99.00	100.00		8.58	1.58	1.21	BB+//BB-	телеком
Ростелеком-11	3 000 R	11.70	02.11.11		24.07.19		96.6	104.52		28	104.52	105.19		11.22	2.79	4.42	BB+//BB-	телеком
Ростелеком-13	2 000 R	11.00	19.10.11	21.10.11	17.10.12	2.0	14.2										BB+//BB-	телеком
Ростелеком-14	1 000 R	11.40	20.10.11		18.10.12		14.3	102.54	0.55		102.10	102.99		9.40	2.77	1.01	BB+//BB-	телеком
РСГ-Финанс 01	3 000 R	10.75	21.09.11	25.12.12	18.06.14	17.0	34.5	99.97	-0.03	63 377	98.00	99.95	11.08		2.68	1.14		финансы
РТК-Лизинг БО-01	1 500 R	11.50	07.02.12	07.08.12	06.08.13	12.0	24.0	100.60	0.40	399	99.00	100.35	11.04		5.70	0.76		финансы
Русал Братск-7	15 000 R	8.30	01.09.11		22.02.18		79.4	99.30	0.20	460 592	99.00	99.30		8.62	4.17	4.57		Металлургия
Русал Братск-8	15 000 R	8.50	17.10.11	13.04.15	05.04.21	44.0	117.3	99.00	-0.50	30 451	99.00	99.60	9.01		4.28	2.87		Металлургия
РусГидро-01	10 000 R	8.00	24.10.11	18.04.16	12.04.21	57.0	117.5	100.80	-0.02	180 662	100.50	101.00	7.94		3.96	3.61	/Baa3/BBB-	энергетика
РусГидро-02	10 000 R	8.00	24.10.11	18.04.16	12.04.21	57.0	117.5	100.60	-0.22	60	100.00	100.99	7.99		3.96	3.61	/Baa3/BBB-	энергетика
РусМоре об	2 000 R	12.00	15.09.11		14.06.12		10.1											потреб. тов.
РусСтанд-7	5 000 R	7.50	20.09.11		20.09.11		1.1	100.08			100.02	100.14		6.64	3.74	0.09	B+/Ba3/B+	банки
РусСтанд-8	5 000 R	7.75	14.10.11		13.04.12		8.0	100.22			100.00	100.45		7.50	3.86	0.59	B+/Ba3/B+	банки
Русфинанс10	2 000 R	7.90	15.11.11	19.11.13	10.11.15	28.0	51.5				85.05						/Baa2/BB+	банки
Русфинанс11	2 000 R	7.90	16.11.11	20.11.13	11.11.15	28.0	51.6				99.50						/Baa2/BB+	банки
Русфинанс8	2 000 R	7.70	19.09.11	17.09.12	14.09.15	13.0	49.6	95.88			90.03	101.73	12.18		4.00	0.92	/Baa2/BB+	банки
Русфинанс9	2 000 R	7.70	20.09.11	18.09.12	15.09.15	13.0	49.7										/Baa2/BB+	банки
Русфинанс-БО-01	4 000 R	7.15	04.01.12	08.07.13	04.07.14	23.0	35.1	100.05			99.80	100.30	7.20		3.60	1.67	/Baa2/BB+	банки
Рыбкаб-1	1 000 R	0.01	30.08.11		28.02.12		6.5											производство
СатурнНПО2	2 000 R	9.25	20.09.11		20.09.11		1.1				99.30							машиностр.
СатурнНПО3	3 500 R	8.50	06.12.11	06.12.11	06.06.14	4.0	34.1				1.00							машиностр.
Сахатрнфг2	2 500 R	12.20	27.01.12		26.07.13		23.6	101.00	1.00	11 144	98.10	100.98		11.94	6.02	1.59		услуги
СБ-Финанс1	1 500 R		19.09.11		18.06.12		10.2											потреб. тов.
Северсталь БО-01	15 000 R	14.00	20.09.11	20.09.11	18.09.12	1.0	13.3	100.73	-0.01	212 936	100.72	100.75	5.95		6.93	0.09	BB-/Ba2/BB	сырье
Северсталь БО-02	10 000 R	9.75	19.08.11		15.02.13		18.3										BB-/Ba2/BB	сырье
Северсталь БО-04	5 000 R	9.75	19.08.11		15.02.13		18.3										BB-/Ba2/BB	сырье
СевКаб 03	1 500 R	10.50	27.09.11		27.03.12		7.4											производство
Сибирь-01	2 300 R	18.00	17.01.12		17.07.12		11.2	105.72			105.01	106.44		11.54	8.49	0.79		транспорт
Сибметин01	10 000 R	13.50	20.10.11	20.10.14	10.10.19	39.0	99.2	115.20	0.07	110 002	114.00	115.20	8.10		5.84	2.43		металлургия
Сибметин02	10 000 R	13.50	20.10.11	20.10.14	10.10.19	39.0	99.2	114.50	0.50	58 185	114.00	115.00	8.34		5.88	2.42		металлургия
СИБУРХолд1	1 500 R	10.47	03.11.11		01.11.12		14.7										BB/Ba2/	химия
Синергия БО-01	3 000 R	9.75	06.10.11	04.10.12	03.10.13	14.0	25.9	100.70		11 146	99.50	101.40	9.27		4.83	0.98	B//	потреб. тов.
Синергия-3	2 500 R	8.00	22.08.11		18.08.14		36.6										B//	потреб. тов.
Синтерра 1	3 000 R	0.01	02.02.12		01.08.13		23.8											телеком

Рынок рублевых облигаций

Выпуск	Объем, млн	Купон, %	Дата			Месяцев до		Цена	Изм.	Торговый объем, шт (осн.+РПС)	Котировки		Доходность, %			Дюр, лет	Рейтинг F/M/S	Сектор
			купона	оферты	погаш	офрт	погаш				покупка	продажа	офрт	погаш	текущ			
КОРПОРАТИВНЫЕ РУБЛЁВЫЕ ОБЛИГАЦИИ (продолжение)																		
СистГалс 1	3 000 R	8.50	11.10.11		08.04.14		32.2										отозван//	строительство
СистГалс 2	2 000 R	8.50	18.10.11		15.04.14		32.4										отозван//	строительство
Система-01	6 000 R	9.75	08.09.11		07.03.13		18.9	103.05	-0.20	1	103.05	104.99		7.78	4.72	1.32	BB-/Ba3/BB	телеком
Система-02	20 000 R	14.75	14.02.12	14.08.12	12.08.14	12.0	36.4	105.20		1	105.55	108.19	9.37		6.99	0.88	BB-/Ba3/BB	телеком
Система-03	19 000 R	12.50	01.12.11	04.12.12	24.11.16	16.0	64.2	107.50	0.50	133 365	106.00	107.50	6.36		5.80	1.14	BB-/Ba3/BB	телеком
Система-04	19 500 R	7.65	20.09.11		15.03.16		55.7	100.81	0.42	130	99.00	101.00		7.37	3.78	1.87	BB-/Ba3/BB	телеком
Ситроникс БО-1	2 000 R	11.50	20.12.11	26.06.12	18.06.13	10.0	22.4	100.01	0.11	301	99.90	100.01	11.82		5.86	0.74	B-/B3/	телеком
Ситроникс БО-2	3 000 R	10.75	10.10.11	15.10.12	07.10.13	14.0	26.1	99.99	-0.01	12	98.30	99.99	10.84		5.36	0.98	B-/B3/	телеком
СКБ-банк БО-03	3 000 R	9.15	29.11.11	29.05.12	26.11.13	10.0	27.7	99.32	-0.68	71	99.30	100.25	10.29		4.59	0.69	B/B2/	банки
СКБ-банк БО-04	2 000 R	9.80	07.12.11	12.12.11	05.06.13	4.0	21.9	100.42	0.17		100.00	100.84	8.12		4.87	0.30	B/B2/	банки
СКБ-банк БО-05	2 000 R	8.25	13.10.11	11.10.12	10.04.14	14.0	32.2	97.67	-0.33		96.36	98.98	10.70		4.21	0.99	B/B2/	банки
СКБ-банк БО-06	2 000 R	8.50	10.01.12	12.07.13	08.07.14	23.0	35.2	97.50			95.00	100.00	10.18		4.35	1.62	B/B2/	банки
Соллерс БО-02	2 000 R	13.00	02.11.11	07.05.12	01.05.13	9.0	20.8	102.60	1.70	30 750	100.64	102.34	9.12		6.32	0.63		автопром
Соллерс2	3 000 R	12.50	18.01.12		17.07.13		23.3	101.00		14	101.00	101.90		12.24	6.17	1.56		автопром
СОРУС КАП2	1 500 R		06.10.11		05.04.12		7.7											торговля
СтрКредБО1	1 000 R	9.90	28.01.12	01.08.12	28.07.14	12.0	35.9	99.45			99.00	99.90	10.67		5.02	0.84		банки
СтрКредБО2	1 000 R	9.90	28.01.12	01.08.12	28.07.14	12.0	35.9											банки
СтрТрГаз02	5 000 R	8.49	13.01.12		13.07.12		11.0	94.47	1.42	1 005	94.04	94.88		15.80	4.48	0.76		строительство
СтрТрГаз03	5 000 R	8.50	13.10.11		11.04.13		20.1	92.83			88.15	97.51		13.92	4.57	1.34		строительство
СУ-155 3об	3 000 R	12.70	15.02.12		15.02.12		6.1	97.80		832	97.72	97.80		18.26	6.48	0.42		строительство
СудострБ БО-01	2 000 R	9.75	03.09.11	03.03.12	03.03.14	7.0	31.0	97.90	-0.81		97.01	98.78	14.34		5.02	0.46	/B3/	банки
СудострБ-3	1 500 R	9.25	05.09.11	05.09.11	03.09.12	1.0	12.8	99.62			99.01	100.23	17.21		4.63	0.04	/B3/	банки
СУЭК Финанс-01	10 000 R	9.35	06.01.12	10.07.13	26.06.20	23.0	107.9	102.50	-0.06	4 942	102.25	102.99	7.99		4.55	1.64		сырье
СэтлГрупп1	1 000 R	11.70	15.11.11		15.05.12		9.1	98.06	-0.04		97.71	98.40		15.00	5.95	0.62		строительство
Татнефть БО-01	5 000 R	7.25	23.09.11		20.09.13		25.5	100.00			99.00	101.00		7.38	3.62	1.80	B+//	сырье
Таттелеком 4	1 500 R	8.25	03.11.11		01.11.12		14.7				95.01							телеком
ТатфондБ 5	2 000 R	8.50	21.09.11		21.03.12		7.2	100.00	0.47	300	99.71	100.00		8.65	4.24	0.53	/B2/	банки
ТатфондБ 6	2 000 R	8.75	30.08.11	28.02.12	26.02.13	6.0	18.6	99.50	0.50	2 050	99.00	100.95	9.96		4.38	0.47	/B2/	банки
ТатфондБ 7	1 000 R	8.75	16.12.11	22.12.11	14.12.12	4.0	16.2				99.90						/B2/	банки
ТатфондБ БО-01	2 000 R	9.50	29.12.11	28.06.12	26.12.13	11.0	28.7	99.26	-0.88	538	98.00	100.40	10.66		4.77	0.76	/B2/	банки
ТатфондБ БО-02	2 000 R	8.75	20.10.11	18.10.12	17.04.14	14.0	32.5	98.00		51	98.00	99.90	10.86		4.45	1.00	/B2/	банки
ТВЗ БО-01	2 000 R	6.50	14.12.11		12.06.13		22.2											машиностр.
ТГК-1 01	4 000 R	8.50	13.09.11	15.03.12	11.03.14	7.0	31.2	99.80			98.00	101.60	8.95		4.25	0.51		энергетика
ТГК-1 02	5 000 R	6.70	03.01.12	02.07.13	01.07.14	23.0	35.0	98.86			97.75	99.97	7.49		3.38	1.66		энергетика
ТГК-10 об2	5 000 R	6.50	08.02.12	08.02.12	06.02.13	6.0	18.0											энергетика
ТГК-2 БО-01	5 000 R	9.00	20.09.11		17.09.13		25.4	99.59			99.00	100.18		9.43	4.51	1.72	CCC//	энергетика
ТГК-2-01	4 000 R	6.75	30.08.11		30.08.11		0.4				91.00						CCC//	энергетика
ТГК-4 об.1	5 000 R	8.00	01.12.11		31.05.12		9.6				86.06							энергетика
ТГК-5-01	5 000 R	8.75	14.10.11	16.10.13	06.10.17	26.0	74.7	101.82	0.23		101.65	102.00	7.91		4.28	1.82		энергетика
ТГК-6-01	5 000 R	8.30	01.09.11	03.09.13	24.08.17	25.0	73.3	100.75	0.05		100.50	101.00	8.00		4.11	1.72		энергетика
ТГК-6Инв-1	2 000 R	7.50	23.08.11		21.02.12		6.3											энергетика
ТГК-8 01	3 500 R	8.80	10.11.11		10.05.12		8.9											энергетика
ТГК-9-01	7 000 R	8.10	13.02.12	15.08.13	07.08.17	24.0	72.7	100.68	0.48	550	100.50	100.75	7.84		4.01	1.75		энергетика
Теле2-01	5 000 R	8.40	23.12.11	22.06.16	11.06.21	59.0	119.5	100.30	0.25	20 000	100.06	100.39	8.47		4.18	3.72	BB+//	телеком
Теле2-02	5 000 R	8.40	23.12.11	22.06.16	11.06.21	59.0	119.5	101.05	0.05	168 000	100.15		8.27		4.14	3.73	BB+//	телеком
Теле2-03	3 000 R	8.40	23.12.11	22.06.16	11.06.21	59.0	119.5	100.23	0.13	100 000	100.00	101.05	8.49		4.18	3.72	BB+//	телеком
Терна-Ф 02	1 500 R	1.00	04.11.11		04.11.11		2.6											производство
ТехНикольФ	3 000 R	1.00	08.09.11		07.03.12		6.8					100.25						производство
ТКСБанк 02	1 400 R	20.00	26.01.12		28.07.13		23.7	110.08	0.08	308	109.75	110.08		14.38	9.11	1.49		банки
ТКСБанк БО-01	1 600 R	14.22	23.09.11		20.09.13		25.5	102.10	0.10	393	102.00	102.29		13.45	6.94	1.58		банки
ТКСБанк БО-02	1 500 R	16.50	29.11.11	29.11.11	26.11.13	3.0	27.7	100.40	0.11	61 612	100.30	100.48	15.30		8.19	0.25		банки
ТКСБанк БО-03	1 500 R	14.00	23.08.11	21.08.12	18.02.14	12.0	30.5	100.00		301	99.51	100.40	14.48		6.98	0.80		банки
ТКФинанс БО 1	500 R	10.50	28.12.11		25.06.14		34.8											финансы
ТКФинанс БО 2	500 R	10.50	28.12.11		25.06.14		34.8											финансы
ТМК БО-01	5 000 R	8.85	25.10.11		22.10.13		26.6	100.50			99.01	102.00		8.76	4.39	1.82	/B1/B	производство
Трансаэро-1	3 000 R	11.85	26.10.11	25.04.12	23.10.13	8.0	26.6	100.00	0.90	2 920	99.80	100.00	12.14		5.91	0.59		транспорт
ТрансКапитал-2	1 800 R	8.15	20.09.11	18.09.12	15.03.16	13.0	55.7	100.02			99.10	100.95	8.28		4.06	0.95	/B1/	банки
ТрансКонт1	3 000 R	9.50	30.08.11		26.02.13		18.6	103.74			103.48	104.00		7.00	4.57	1.31	BB+/Ba2/	транспорт
ТрансКонт2	3 000 R	8.80	08.12.11		04.06.15		46.2	102.49		14	102.49	103.00		8.01	4.28	2.50	BB+/Ba2/	транспорт
ТрансКред БО-1	5 000 R	7.80	17.11.11		17.11.13		27.4	100.95			100.40	101.50		7.36	3.83	1.93	/Ba1/BB+	банки
ТрансКред2	3 000 R	6.90	13.12.11		12.06.12		10.0										/Ba1/BB+	банки
ТрансКред5	3 000 R	7.90	10.02.12		12.08.13		24.2	100.92	-0.08	145 112	100.50	101.55		7.53	3.92	1.75	/Ba1/BB+	банки
ТрансКред6	4 000 R	8.25	20.10.11		17.04.14		32.5	101.78			100.55	103.00		7.64	4.04	2.22	/Ba1/BB+	банки
Трансмаш БО-01	3 000 R	6.50	26.01.12		23.01.14		29.7											машиностр.
Транснефть-01	35 000 R	10.00	21.05.12	20.05.15	13.05.19	46.0	94.2										/Baa1/BBB	сырье
Транснефть-02	35 000 R	9.75	11.10.11		01.10.19		98.9										/Baa1/BBB	сырье
Транснефть-03	65 000 R	9.90	28.09.11	25.09.15	18.09.19	50.0	98.5	109.80	-0.46	5490 248	109.56	110.95	7.05		8.99	3.12	/Baa1/BBB	сырье
Тюменэнрг2	2 700 R	8.70	29.09.11		29.03.12		7.5	100.70		191 832	100.65	100.80		7.63	4.31	0.55		энергетика
УБРиР-02	2 000 R	9.50	29.10.11	29.10.12	01.05.14	15.0	32.9	99.01	0.01		98.53	99.49	10.64		4.81	1.03	//B-	банки
УВЗ-1	3 000 R	9.25	15.12.11	13.12.12	07.12.17	16.0	76.8	100.02	-0.22		99.55	100.50	9.42		4.61	1.15		машиностр.
УВЗ-2	3 000 R	8.95	30.08.11	27.08.13	20.02.18	25.0	79.3	100.12			99.55	100.70	9.08		4.46	1.68		машиностр.
УГМК-УЭМ01	3 000 R	8.25	30.08.11		28.02.12		6.5											металлургия
УМПО 3	3 000 R	10.00	15.12.11		14.06.12		10.1	100.10		647	100.10			10.08	4.98	0.73		машиностр.
Уралкалий БО-01	50 000 R	8.25	22.08.11		17.02.14		30.5										BB//BB	химия
УралсибЛК БО-01	2 000 R	9.50	02.09.11		28.02.14		30.9	101.35	1.65	34 275	99.70	101.35		8.63	2.34	1.09	BB-//	финансы
УралсибЛК БО-03	3 000 R	9.50	01.11.11		29.10.13		26.8	101.25		7 115	99.85	101.25		8.65	2.34	1.05	BB-//	финансы
УралсибЛК БО-04	3 000 R	8.50	06.10.11		03.07.14		35.0	99.01	0.01	5 000	98.65	100.29		9.54	2.14	1.27	BB-//	финансы
УралсибЛК3	1 500 R	16.50	25.08.11		23.02.12		6.3	104.52			104.00	105.05		7.60	7.87	0.45	BB-//	финансы
УралсибЛК4	2 000 R	16.50	19.01.12		19.01.12		5.2	104.00		20	103.30	104.15		6.86	7.91	0.40	BB-//	финансы
УралсибЛК5	3 000 R	8.50	19.01.12		19.01.12		5.2				100.05						BB-//	финансы
УРСАБанк 5	3 000 R	10.05	18.10.11		18.10.11		2.1	100.60	0.12		100.50	100.69		6.47	4.98	0.16	B+/Ba3/	банки
УРСАБанк 7	5 000 R	11.75	19.01.12		19.07.12		11.2	103.88			103.00	104.75		7.45	5.64	0.83	B+/Ba3/	банки
УРСАБанк 8	10 000 R	9.00	13.10.11	09.07.13	09.04.15	23.0	44.4	102.00	0.90	8 395	100.10	102.00	6.87		4.40	1.62	B+/Ba3/	банки

Рынок рублевых облигаций

Выпуск	Объем, млн	Купон, %	Дата			Месяцев до		Цена	Изм.	Торговый объем, шт (осн.+РПС)	Котировки		Доходность, %			Дюр, лет	Рейтинг F/M/S	Сектор
			купона	оферты	погаш	офрт	погаш				покупка	продажа	офрт	погаш	текущ			
КОРПОРАТИВНЫЕ РУБЛЁВЫЕ ОБЛИГАЦИИ (продолжение)																		
ФСК ЕЭС-04	6 000 R	7.30	06.10.11		06.10.11		1.7	100.50		1	100.03	100.50		3.59	3.62	0.13	/Baa2/BBB	энергетика
ФСК ЕЭС-06	10 000 R	7.15	27.09.11	26.09.13	15.09.20	26.0	110.6	100.50			100.25	100.75	6.99		3.55	1.82	/Baa2/BBB	энергетика
ФСК ЕЭС-07	5 000 R	7.50	28.10.11	27.10.15	16.10.20	51.0	111.6	99.50	-1.50	93	99.50	100.20	7.77		3.76	3.34	/Baa2/BBB	энергетика
ФСК ЕЭС-08	10 000 R	7.15	27.09.11	26.09.13	15.09.20	26.0	110.6	100.48			100.25	100.70	7.00		3.55	1.82	/Baa2/BBB	энергетика
ФСК ЕЭС-09	5 000 R	7.99	28.10.11	24.10.17	16.10.20	75.0	111.6	99.99		94 500	100.15	100.50	7.92		3.88	4.56	/Baa2/BBB	энергетика
ФСК ЕЭС-10	10 000 R	7.75	27.09.11	24.09.15	15.09.20	50.0	110.6	100.15	-0.45	46	100.15	100.74	7.84		3.86	3.24	/Baa2/BBB	энергетика
ФСК ЕЭС-11	5 000 R	7.99	28.10.11	24.10.17	16.10.20	75.0	111.6	100.25		5 070	100.15	100.45	8.08		3.97	4.52	/Baa2/BBB	энергетика
ФСК ЕЭС-13	10 000 R	8.50	03.01.12		22.06.21		119.9	102.00	1.30	14 000	102.00	102.25		8.37	4.16	6.31	/Baa2/BBB	энергетика
ФСК ЕЭС-19	20 000 R	7.95	19.01.12	18.07.18	06.07.23	84.0	144.7	100.00	0.10	130 001	99.65	100.00	8.09		3.96	5.02	/Baa2/BBB	энергетика
ХантМанБанк-02	3 000 R	6.25	14.12.11	13.06.12	12.06.13	10.0	22.2				98.00						/Ba3/B+	банки
ХКФ Банк БО-01	3 000 R	7.18	25.10.11		22.04.14		32.6	99.60			99.20	100.00		7.55	1.80	2.28	BB/Ba3/B+	банки
ХКФ Банк БО-03	4 000 R	7.90	25.10.11	22.10.13	22.04.14	27.0	32.6	99.58	0.48		99.10	100.05	8.36		1.98	1.86	BB/Ba3/B+	банки
ХКФ Банк-4	3 000 R	7.10	12.10.11		12.10.11		1.9	100.00	-0.20	4 370	99.95	100.00		7.26	1.77	0.14	BB/Ba3/B+	банки
ХКФ Банк-5	4 000 R	8.15	19.10.11	19.10.11	17.04.13	2.0	20.3	99.15			98.00	100.30	13.84		2.05	0.15	BB/Ba3/B+	банки
ХКФ Банк-6	5 000 R	7.75	13.09.11	11.12.12	10.06.14	16.0	34.3	100.00	0.05	1 255	96.98	100.15	7.97		1.93	1.16	BB/Ba3/B+	банки
ХКФ Банк-7	5 000 R	9.00	27.10.11	30.04.12	23.04.15	9.0	44.8	97.95			94.00	101.90	12.48		2.29	0.61	BB/Ba3/B+	банки
Центр-инв.БО-01	1 500 R	8.40	20.12.11	20.12.12	17.06.14	16.0	34.5	99.85			99.65	100.05	8.65		4.19	1.18	/B1/	банки
Центр-инв.БО-05	1 000 R	8.40	20.12.11	20.12.12	17.06.14	16.0	34.5	99.85			99.65	100.05	8.65		4.19	1.18	/B1/	банки
Центр-инв2	3 000 R	9.25	27.12.11	29.06.12	24.06.14	11.0	34.7	100.92			100.80	101.05	8.18		4.57	0.78	/B1/	банки
Черкизово БО-03	3 000 R	8.25	11.11.11		08.11.13		27.1				98.50						/B2/	потреб. тов.
ЧТПЗ 03об	8 000 R	8.00	25.10.11	24.04.12	21.04.15	8.0	44.8				96.01						/отозван/	производство
ЧТПЗ БО-01	5 000 R	16.50	06.12.11	08.12.11	04.12.12	4.0	15.8	101.25	0.45	7 296	100.71	101.25	12.14		8.12	0.28	/отозван/	производство
ЭлемЛиз-02	2 300 R	11.50	08.09.11		04.09.14		37.1	92.50			85.00	100.00		15.40	3.10	2.20		финансы
ЮниКредиБанк-04	10 000 R	7.00	15.11.11	16.11.12	10.11.15	15.0	51.5	99.50			98.00	101.00	7.50		3.51	1.12	BB/Ba3/B+	банки
ЮниКредиБанк-05	5 000 R	7.50	06.09.11	03.09.13	01.09.15	25.0	49.2	100.68			100.35	101.00	7.26		3.72	1.75	BB/Ba3/B+	банки
Юнимилк 01	2 000 R	14.00	06.09.11		06.09.11		0.7											потреб. тов.
Ютэйр-Ф 05	1 500 R	9.50	27.10.11		21.07.16		60.0	103.50	-0.01		103.00	104.00		8.90	2.29	3.67		транспорт
ЮТэйр-Ф БО-1	1 500 R	12.50	27.09.11		26.03.13		19.6	105.00	0.09		104.00	105.99		9.44	2.97	1.34		транспорт
ЮТэйр-Ф БО-2	1 500 R	12.50	27.09.11		26.03.13		19.6	107.10	2.20	12 500	107.10			7.98	2.91	1.36		транспорт
ЮТэйр-Ф БО-3	1 500 R	9.45	22.09.11		19.12.13		28.5											транспорт
ЮТэйр-Ф БО-4	1 500 R	9.00	28.09.11		26.03.14		31.7	99.06	1.06	40	98.00	100.00		9.75	2.26	2.12		транспорт
ЮТэйр-Ф БО-5	1 500 R	9.00	28.09.11		26.03.14		31.7	99.32			98.01	100.64		9.62	2.26	2.12		транспорт
Якутскэн БО-01	3 000 R	8.25	06.09.11		03.09.13		24.9	99.65			98.00	101.30		8.61	4.13	1.71	BB//	энергетика
Якутскэн02	1 200 R	10.30	08.09.11		08.03.12		6.8	95.90			90.00	101.80		19.14	5.36	0.45	BB//	энергетика

Рынок рублевых облигаций

Выпуск	Объем, млн	Купон, %	Дата			Месяцев до		Цена	Изм.	Торговый объем, шт (осн.+РПС)	Котировки		Доходность, %			Дюр, лет	Рейтинг F/M/S	Сектор
			купона	оферты	погаш	офрт	погаш				покупка	продажа	офрт	погаш	текущ			
ГОСУДАРСТВЕННЫЕ И МУНИЦИПАЛЬНЫЕ ОБЛИГАЦИИ																		
Беларусь-01	7 000 R	8.70	22.09.11		20.12.12		16.4	91.50	1.00	1 363	91.51	92.95		16.80	2.37	1.08	/B3/B	гос. бумаги
ВолгогрОб-34005	3 000 R	8.00	09.11.11		04.05.16		57.4	100.18		1 000	99.85	100.85		7.68	3.98	2.87	//BB-	муниципальный
ВолгогрО64	1 000 R	7.15	15.11.11		15.05.12		9.1	99.12			97.50	100.75		9.10	3.80	0.67	//BB-	муниципальный
ВолгогрО69	2 000 R	8.25	07.12.11		04.06.14		34.1	101.50			100.00	103.00		7.12	4.05	1.64	//BB-	муниципальный
ИркОбл31-5	2 200 R	7.70	26.10.11		26.10.11		2.3	100.49		39	100.00	100.49		5.19	2.56	0.18	//BB	муниципальный
ИркОбл31-6	3 800 R	9.15	23.11.11		22.11.12		15.4	100.00			98.00	102.00		9.43	2.51	0.71	//BB	муниципальный
Казань07	2 000 R	8.75	21.09.11		15.12.14		40.5	101.50			101.00	102.00		7.83	2.15	1.62		муниципальный
КалужОбл-2	1 300 R	8.40	29.08.11		29.08.11		0.4	100.13	0.05	2 302	100.02	100.13		2.92	2.04	0.03	BB-//	муниципальный
КалужОбл-3	1 000 R	8.95	01.09.11		29.11.12		15.7										BB-//	муниципальный
КалужОбл-4	1 500 R	10.01	28.09.11		26.06.13		22.6	101.80	-1.71		99.00	104.60		8.82	2.45	1.16	BB-//	муниципальный
КалужОбл-5	2 500 R	8.20	25.08.11		19.05.16		57.9										BB-//	муниципальный
Карелия 11	800 R	9.70	10.11.11		10.05.12		8.9										BB-//	муниципальный
Карелия 3	2 000 R	9.91	22.09.11		18.06.15		46.7										BB-//	муниципальный
КОМИ 7в об	1 000 R	8.00	23.11.11		22.11.13		27.6	101.00		444	99.00	101.00		7.51	3.99	1.54	BB/Ba2/	муниципальный
КОМИ 8в об	1 000 R	7.50	04.09.11		03.12.15		52.3	94.48			93.00	95.95		8.35	3.98	2.92	BB/Ba2/	муниципальный
КОМИ 9в об	2 100 R	7.75	19.10.11		18.10.14		38.6	100.00			99.00	101.00		7.47	3.89	2.24	BB/Ba2/	муниципальный
КрасняРкр4	10 200 R	10.89	10.11.11		08.11.12		15.0	102.95	0.20	270 449	102.75	102.95		6.96	2.64	0.72	BB+/Ba2/BB+	муниципальный
ЛенОбл-3об	1 300 R	12.00	09.12.11		05.12.14		40.2	113.00		4 500	111.50	113.00		7.48	5.30	2.61	BB//BB	муниципальный
МГор39-об	4 800 R	8.00	21.01.12		21.07.14		35.6	100.00	-1.05		98.01	102.00		7.47	4.03	2.48	BBB/Baa1/BBB	муниципальный
МГор44-об	5 000 R	8.00	24.12.11		24.06.15		46.9	99.62			99.00	100.25		7.49	4.03	3.15	BBB/Baa1/BBB	муниципальный
МГор45-об	15 000 R	8.00	27.12.11		27.06.12		10.5	101.92			101.80	102.05		5.75	3.94	0.80	BBB/Baa1/BBB	муниципальный
МГор48-об	30 000 R	8.00	11.12.11		11.06.22		131.7	91.75	1.15		91.00	92.50		8.05	4.37	6.90	BBB/Baa1/BBB	муниципальный
МГор49-об	25 000 R	8.00	14.12.11		14.06.17		70.9	96.92	-0.58	15	95.80	96.90		7.99	4.14	4.41	BBB/Baa1/BBB	муниципальный
МГор50-об	15 000 R	8.00	18.12.11		18.12.11		4.1	100.72	-0.23		100.50	100.95		5.84	3.98	0.32	BBB/Baa1/BBB	муниципальный
МГор53-об	15 000 R	8.00	01.09.11		01.09.13		24.9	101.80	-0.19	159 539	101.40	101.80		6.42	3.96	1.75	BBB/Baa1/BBB	муниципальный
МГор54-об	15 000 R	8.00	05.09.11		05.09.12		12.8	101.20			100.50	101.90		6.43	3.98	0.94	BBB/Baa1/BBB	муниципальный
МГор56-об	20 000 R	8.00	22.09.11		22.09.16		62.1	97.90	-0.10	40 000	97.20	98.42		7.78	4.12	3.90	BBB/Baa1/BBB	муниципальный
МГор61-об	15 000 R	15.00	03.09.11		03.06.13		21.9	114.00			113.42	114.57		6.84	3.32	1.48	BBB/Baa1/BBB	муниципальный
МГор62-об	20 000 R	14.00	08.09.11		08.06.14		34.2	116.30	0.10	182 628	115.88	116.33		6.74	3.03	2.22	BBB/Baa1/BBB	муниципальный
МГор63-об	15 000 R	15.00	10.09.11		10.12.13		28.2	119.00	-0.15	1	119.00	119.20		6.28	3.18	1.87	BBB/Baa1/BBB	муниципальный
МГор66-об	110 000 R	8.75	23.08.11		23.11.18		88.5										BBB/Baa1/BBB	муниципальный
Мос.обл.7в	16 000 R	8.00	19.10.11		16.04.14		32.4	100.20	0.65	17 035	99.80	100.50		8.06	3.98	2.22	/B1/отозван	муниципальный
Мос.обл.8в	10 000 R	9.00	13.12.11		11.06.13		22.1	100.92		80 000	100.40	101.44		8.33	4.45	1.06	/B1/отозван	муниципальный
Мос.обл.9в	33 000 R	18.00	27.09.11		15.03.12		7.0	102.70	-1.60		100.00	105.40		11.01	8.16	0.34	/B1/отозван	муниципальный
НижгорОбл3	2 000 R	7.70	20.10.11		20.10.11		2.1	100.95			100.10	101.80		2.23	3.80	0.17	B+/отозван/	муниципальный
НижгорОбл4	2 700 R	8.00	21.11.11		17.11.12		15.3	100.70			100.00	101.40		6.96	3.94	0.69	B+/отозван/	муниципальный
ОФЗ 25063	30 000 R	6.20	09.11.11		09.11.11		2.8	100.48		18 000	100.35	100.60		4.18	1.54	0.22	BBB/Baa1/BBB	гос. бумаги
ОФЗ 25064	45 000 R	11.90	19.10.11		18.01.12		5.1	103.18	0.17	43 000	102.90	103.45		4.33	2.88	0.40	BBB/Baa1/BBB	гос. бумаги
ОФЗ 25065	46 000 R	12.00	28.09.11		27.03.13		19.6	110.00	0.45	1	109.55	110.00		5.58	2.72	1.40	BBB/Baa1/BBB	гос. бумаги
ОФЗ 25067	45 000 R	11.30	19.10.11		17.10.12		14.2	106.52	0.03	2082 351	106.45	106.60		5.61	2.64	1.05	BBB/Baa1/BBB	гос. бумаги
ОФЗ 25068	45 000 R	12.00	24.08.11		20.08.14		36.6	114.95	0.15	76 915	114.90	115.20		6.56	5.21	2.36	BBB/Baa1/BBB	гос. бумаги
ОФЗ 25070	44 947 R	10.00	28.09.11		28.09.11		1.4	100.65	-0.02	132 093	100.65			4.24	4.95	0.11	BBB/Baa1/BBB	гос. бумаги
ОФЗ 25071	80 000 R	8.10	30.11.11		26.11.14		39.9	104.65		100 001	103.90	104.70		6.60	3.86	2.73	BBB/Baa1/BBB	гос. бумаги
ОФЗ 25072	150 000 R	7.15	25.01.12		23.01.13		17.5	101.82	0.01	2	101.90	101.97		5.89	3.50	1.31	BBB/Baa1/BBB	гос. бумаги
ОФЗ 25073	150 000 R	6.85	01.02.12		01.08.12		11.7	101.30	0.03	20 002	101.35	101.42		5.51	3.37	0.89	BBB/Baa1/BBB	гос. бумаги
ОФЗ 25075	137 604 R	6.88	18.01.12		15.07.15		47.6	99.80	0.50	342 599	99.50	99.80		7.06	3.44	3.25	BBB/Baa1/BBB	гос. бумаги
ОФЗ 25076	136 261 R	7.10	15.09.11		13.03.14		31.3	101.55	0.22	555 067	101.60	101.95		6.53	4.58	2.16	BBB/Baa1/BBB	гос. бумаги
ОФЗ 25077	97 232 R	7.35	25.01.12		20.01.16		53.9	100.68	0.58	419 194	100.60	100.78		7.30	3.64	3.59	BBB/Baa1/BBB	гос. бумаги
ОФЗ 25078	99 736 R	6.70	08.02.12		06.02.13		18.0	101.25	0.14	1	101.30	101.50		5.89	3.30	1.35	BBB/Baa1/BBB	гос. бумаги
ОФЗ 25079	10 000 R	7.00	07.12.11		03.06.15		46.2	100.10	0.38	297 001	100.07	100.10		7.08	3.62	3.13		гос. бумаги
ОФЗ 26198	42 117 R	6.00	03.11.11		02.11.12		14.8	100.42		177 000	100.35	100.50		5.60	5.98	1.10	BBB/Baa1/BBB	гос. бумаги
ОФЗ 26199	44 000 R	6.10	12.10.11		11.07.12		11.0	100.90		2	100.70	100.85		5.17	1.51	0.84	BBB/Baa1/BBB	гос. бумаги
ОФЗ 26200	50 000 R	6.10	19.10.11		17.07.13		23.3	100.55		1342 966	100.10	101.00		5.92	1.51	1.72	BBB/Baa1/BBB	гос. бумаги
ОФЗ 26202	40 000 R	11.20	21.09.11		17.12.14		40.6	113.40	0.16	50 000	113.40	113.85		6.85	2.46	2.64	BBB/Baa1/BBB	гос. бумаги
ОФЗ 26203	139 560 R	6.90	08.02.12		03.08.16		60.4	98.30	0.50	185 000	98.20	98.34		7.45	3.50	3.98	BBB/Baa1/BBB	гос. бумаги
ОФЗ 26204	63 488 R	7.50	22.09.11		15.03.18		80.1	99.65	0.37	568 983	99.35	99.65		7.71	3.75	4.78	BBB/Baa1/BBB	гос. бумаги
ОФЗ 26205	17 213 R	7.60	26.10.11		14.04.21		117.6	99.50	0.30	275 639	99.50	100.00		7.82	4.10	6.34	BBB/Baa1/BBB	гос. бумаги
ОФЗ 26206	11 736 R	7.40	21.12.11		14.06.17		70.9	99.50	0.30	3024 831	99.45	99.54		7.64	3.99	4.43		гос. бумаги
ОФЗ 46002	46 500 R	8.00	08.02.12		08.08.12		11.9	101.98		200 000	101.70	102.25		5.26	3.91	0.68	BBB/Baa1/BBB	гос. бумаги
ОФЗ 46014	29 145 R	7.00	07.09.11		29.08.18		85.6	96.87		61 000	96.50	97.25		7.74	3.60	4.94	BBB/Baa1/BBB	гос. бумаги
ОФЗ 46017	80 000 R	7.00	09.11.11		03.08.16		60.4	97.13		7456 071	96.75	97.50		7.46	1.80	3.61	BBB/Baa1/BBB	гос. бумаги
ОФЗ 46018	128 934 R	8.00	07.09.11		24.11.21		125.1	94.13		15299 457	93.00	95.25		8.03	2.12	6.19	BBB/Baa1/BBB	гос. бумаги
ОФЗ 46019	26 000 R		28.03.12		20.03.19		92.4	75.55		3000 000	74.10	77.00		8.01		4.39	BBB/Baa1/BBB	гос. бумаги
ОФЗ 46020	116 911 R	6.90	15.02.12		06.02.36		298.0	89.25		7671 895	89.00	89.50		8.07	4.00	10.48	BBB/Baa1/BBB	гос. бумаги
ОФЗ 46021	92 794 R	6.00	15.02.12		08.08.18		84.9	89.00	0.20	50 000	88.81	89.25		7.86	3.36	5.02	BBB/Baa1/BBB	гос. бумаги
РязОбл-01	2 100 R	8.80	01.12.11		27.11.14		39.9	102.00			101.75	102.25		7.21	4.30	2.12		муниципальный
СамарОбл 35007	12 200 R	7.49	07.09.11		30.11.16		64.4	99.85			99.50	100.20		7.75	1.87	2.82		муниципальный
СамарОбл 4	5 000 R	6.98	21.09.11		20.06.12		10.3	100.14	-0.46		99.02	101.25		6.98	1.74	0.76	/Ba1/BB+	муниципальный
СамарОбл 5	8 300 R	9.30	22.09.11		19.12.13		28.5	102.35		1 000	102.20	103.00		7.03	2.26	0.90	/Ba1/BB+	муниципальный
СамарОбл 6	2 425 R	15.00	11.11.11		10.05.13		21.1	111.50			110.00	113.00		8.07	3.35	1.45	/Ba1/BB+	муниципальный
Санкт-Петербург-01	10 000 R	7.76	24.11.11		19.11.15		51.8				99.00						BBB/Baa2/BBB	муниципальный
Саха(Якут)	2 500 R	7.95	13.10.11		11.04.13		20.1	100.85			99.00	102.70		7.14	1.97	0.81	BB//BB-	муниципальный
Томск.об-4	1 001 R	7.00	26.12.11		26.12.11		4.4	100.13			100.01	100.25		6.70	3.50	0.34	//BB-	муниципальный
Томск.об-5	1 400 R	7.00	17.12.11		17.12.12		16.3	100.40		30	100.00	100.40		6.67	3.50	0.91	//BB-	муниципальный
Томск.об-7	2 500 R	13.00	27.08.11		27.11.13		27.8	102.50	-2.80		98.00	107.00		10.21	3.20	1.04	//BB-	муниципальный
Удмуртия-2	1 500 R	8.40	17.01.12		15.07.12		11.1										/Ba1/	муниципальный
Удмуртия-4	2 000 R	8.70	25.11.11		25.11.15		52.0	103.00		4 000	102.90	103.40		7.72	4.26	2.83	/Ba1/	муниципальный
Хакасия-1	1 200 R	8.20	24.08.11		25.08.13		24.6											муниципальный
Чувашия-06	1 000 R	7.24	18.10.11		17.04.12		8.1				97.00						/Ba2/	муниципальный
Чувашия-07	1 000 R	9.16	06.09.11		04.06.13		21.9	101.75	0.75		101.00	102.50		7.80	2.24	1.17	/Ba2/	муниципальный
Чувашия-08	1 000 R	8.00	14.09.11		15.06.14		34.4	100.82			100.00	101.65		7.49	1.98	2.36		муниципальный
Якут-07 об	2 500 R	7.80	20.10.11		17.04.14		32.5	100.65			99.50	101.80		7.67	1.93	1.79	BB//BB-	муниципальный
Якут-09 об	2 000 R	9.75	22.09.11		19.09.13		25.5	103.55			102.60	104.50		7.31	2.35	1.25	BB//BB-	муниципальный

Рынок рублевых облигаций

Выпуск	Объем, млн	Купон, %	Дата			Месяцев до		Цена	Изм.	Торговый объем, шт (осн.+РПС)	Котировки		Доходность, %			Дюр, лет	Рейтинг F/M/S	Сектор
			купона	оферты	погаш	офрт	погаш				покупка	продажа	офрт	погаш	текущ			
ГОСУДАРСТВЕННЫЕ И МУНИЦИПАЛЬНЫЕ ОБЛИГАЦИИ (ПРОДОЛЖЕНИЕ)																		
Якут-35003	2 500 R	7.95	20.08.11		20.05.16		57.9										BB//BB-	муниципальный
ЯрОбл-09	3 000 R	8.25	18.08.11		16.05.13		21.3										BB-//	муниципальный
ЯрОбл-34010	3 000 R	8.00	18.10.11		15.04.14		32.4	100.58			100.15	101.00		7.68	1.98	2.04	BB-//	муниципальный

Рынок еврооблигаций

Выпуск	Объем, млн	Купон, %	Дата			Месяцев до		Цена	Изм.	Торговый объем, шт	Котировки		Доходность, %			Дюр, лет	Рейтинг F/M/S	Сектор
			купона	оферты	погаш	офрт	погаш				покупка	продажа	офрт	погаш	текущ			
ЕВРООБЛИГАЦИИ																		
Ak bars-12	225 $	10.25	03.12.11		03.12.12		15.8	106.50	-0.19					4.99	4.81	1.20	BB/Ba3/	банки
Alfa-Bank-12	500 $	8.20	25.12.11		25.06.12		10.4	102.75	-0.31					4.87	3.99	0.82	BB+/Ba1/BB-	банки
Alfa-Bank-13	400 $	9.25	24.12.11		24.06.13		22.6	107.56	0.12					4.92	4.30	1.69	BB+/Ba1/BB-	банки
Alfa-Bank-15_03_18	600 $	8.00	18.09.11		18.03.15		43.6	104.16	0.04					6.67	3.84	3.00	BB+/Ba1/BB-	банки
Alfa-Bank-17	300 $	8.64	22.08.11	22.02.12	22.02.17	6.0	67.2	99.75	-0.25				9.14		4.33	0.47	BB+/Ba1/BB-	банки
Alfa-Bank-17_09_25	1 000 $	7.88	25.09.11		25.09.17		74.4	101.85	0.12					7.49	3.87	4.66	BB+/Ba1/BB-	банки
Alfa-Bank-21	1 000 $	7.75	28.10.11		28.04.21		118.1	98.25	0.50					7.09	3.94	6.56	BB+/Ba1/BB-	банки
Alliance Oil-15	350 $	9.88	11.09.11		11.03.15		43.4	105.82	0.31					7.96	4.67	2.87	B//B+	сырье
Alrosa-14	500 $	8.88	17.11.11		17.11.14		39.6	112.68	0.42					4.62	3.94	2.80	BB-/Ba3/BB-	сырье
Alrosa-20	1 000 $	7.75	03.11.11		03.11.20		112.2	107.98	1.37					6.58	3.59	6.51	BB-/Ba3/BB-	сырье
Bank St-Petersburg-17	100 $	10.50	25.01.12		25.07.17		72.3	101.63	0.09					11.31	5.17	4.22	/Ba3/	банки
BoM-13	500 $	7.34	13.11.11		13.05.13		21.2	103.85	0.21					4.99	3.53	1.60	BBB-/Ba2/	банки
BoM-15	300 $	7.50	25.11.11		25.11.15		52.0	97.74	0.03					8.13	3.84	3.52	BBB-/Ba2/	банки
BoM-15_03_11	750 $	6.70	11.09.11		11.03.15		43.4	102.82	0.27					5.81	3.26	3.06	BBB-/Ba2/	банки
BoM-17	400 $	6.81	10.11.11		10.05.17		69.8	98.00	0.75					7.24	3.47	4.58	BBB-/Ba2/	банки
Credit Europe Bank-13	300 $	7.75	20.11.11		20.05.13		21.4										/Ba3/	банки
EURDEV-14	500 $	7.38	29.09.11		29.09.14		38.0	108.32	0.18					4.48	3.40	2.72	BBB/A3/BBB	банки
Eurochem12	300 $	7.88	21.09.11		21.09.12		13.4	101.75	0.25					6.19	3.87	1.01	BB//BB	химия
Evraz-04_18	850 $	6.75	27.10.11		27.04.18		81.5	97.69	1.38					7.19	3.46	5.18	BB-/B1/B	металлургия
Evraz-13	1 050 $	8.88	24.10.11		24.04.13		20.5	106.72	0.12					4.67	4.16	1.53	BB-/B1/B	металлургия
Evraz-15	750 $	8.25	10.11.11		10.11.15		51.5	106.58	0.01					6.44	3.87	3.49	/Ba3/BB-	металлургия
Evraz-18	550 $	9.50	24.10.11		24.04.18		81.4	112.22	1.10					7.16	4.23	4.89	BB-/B1/B	металлургия
Gazprom-12	1 000 €	4.56	09.12.11		09.12.12		16.0	101.85	0.06					3.06	4.48	1.25	BBB/Baa1/BBB	сырье
Gazprom-12 JPY	30 000 Y	2.89	15.11.11		15.11.12		15.2										BBB/Baa1/BBB	сырье
Gazprom-13	1 750 $	9.63	01.09.11		01.03.13		18.7	110.42	0.02					2.66	4.36	1.40	BBB/Baa1/BBB	сырье
Gazprom-13 GBP	800 G	6.58	31.10.11		31.10.13		26.9	105.83	0.11					3.72	6.22	1.99	BBB/Baa1/BBB	сырье
Gazprom-13-2	1 222 $	4.51	22.01.12		22.07.13		23.5										BBB/Baa1/BBB	сырье
Gazprom-13-5	400 $	7.34	11.10.11		11.04.13		20.1	107.34	-0.05					2.76	3.42	1.53	BBB/Baa1/BBB	сырье
Gazprom-13-6	500 $	7.51	31.01.12		31.07.13		23.8	108.92	-0.01					2.78	3.45	1.83	BBB/Baa1/BBB	сырье
Gazprom-14	780 €	5.03	25.02.12		25.02.14		30.8	103.72	0.29					3.43	4.85	2.34	BBB/Baa1/BBB	сырье
Gazprom-14_07_31	1 250 $	8.13	31.01.12		31.07.14		36.0	112.69	0.50					3.67	3.68	2.64	BBB/Baa1/BBB	сырье
Gazprom-14-2	700 €	5.36	31.10.11		31.10.14		39.0	104.90	0.57					3.67	5.11	2.87	BBB/Baa1/BBB	сырье
Gazprom-15	1 000 €	5.88	01.06.12		01.06.15		46.1	105.99	0.38					4.09	5.54	3.41	BBB/Baa1/BBB	сырье
Gazprom-15_02_04	850 €	8.13	04.02.12		04.02.15		42.2	113.14	0.23					1.86	7.18	3.03	BBB/Baa1/BBB	сырье
Gazprom-15_11_29	1 000 $	5.09	29.11.11		29.11.15		52.2	105.24	0.44					3.75	2.42	3.80	BBB/Baa1/BBB	сырье
Gazprom-16	1 350 $	6.21	22.11.11		22.11.16		64.1	110.75	1.36					3.93	2.80	4.46	BBB/Baa1/BBB	сырье
Gazprom-17	500 €	5.14	22.03.12		22.03.17		68.1	102.76	0.67					4.51	5.00	4.81	BBB/Baa1/BBB	сырье
Gazprom-17-2	500 €	5.44	02.11.11		02.11.17		75.6	104.57	0.92					4.52	5.20	5.13	BBB/Baa1/BBB	сырье
Gazprom-18	1 200 €	6.61	13.02.12		13.02.18		79.1	109.10	0.77					4.87	6.05	5.25	BBB/Baa1/BBB	сырье
Gazprom-18-2	1 100 $	8.15	11.10.11		11.04.18		81.0	119.62	1.10					4.68	3.40	5.16	BBB/Baa1/BBB	сырье
Gazprom-19	2 250 $	9.25	23.10.11	23.04.12	23.04.19	8.0	93.5	127.94	1.20				-25.44		3.62	0.76	BBB/Baa1/BBB	сырье
Gazprom-20	1 250 $	7.20	01.02.12		01.02.20		103.0	110.43	0.35					3.75	3.26	2.99	BBB/Baa1/BBB	сырье
Gazprom-22	1 300 $	6.51	07.09.11		07.03.22		128.5	109.33	1.74					5.34	2.98	7.53	BBB/Baa1/BBB	сырье
Gazprom-34	1 200 $	8.63	28.10.11	28.04.14	28.04.34	33.0	276.3	129.74	2.28				-2.04		3.32	2.47	BBB/Baa1/BBB	сырье
Gazprom-37	1 250 $	7.29	16.02.12		16.08.37		316.5	112.76	2.87					6.29	3.23	12.37	BBB/Baa1/BBB	сырье
Gazprombank-13	500 $	7.93	28.12.11		28.06.13		22.7	106.99	0.11					4.00	3.71	1.72	/Baa3/BB+	банки
Gazprombank-14	500 $	6.25	15.12.11		15.12.14		40.5	103.06	0.20					5.23	3.03	2.95	/Baa3/BB+	банки
Gazprombank-15	1 000 $	6.50	23.09.11		23.09.15		49.9	103.40	0.23					5.56	3.14	3.49	/Baa3/BB+	банки
Gazprombank-16	120 $	7.35	08.05.12		08.05.16		57.5										/Baa3/BB+	банки
Gazstream-13	647 $	5.63	22.01.12		22.07.13		23.5	103.13	-0.05					3.92	2.73	1.82	BBB/Baa1/BBB	сырье
HCFB-14	500 $	7.00	18.09.11		18.03.14		31.5	101.75	0.08					6.25	3.44	2.28	BB/Ba3/B+	банки
IIB-13	200 $	11.00	15.02.12		15.02.13		18.3										D/Caa2/D	банки
Koks-16	350 $	7.75	23.12.11		23.06.16		59.1	99.55	0.60					7.86	3.89	3.93	/B2/B	металлургия
KZOSRU-11	200 $	9.25	30.10.11		30.10.11		2.5										CCC//D	химия
LenSpetsSMU-15	150 $	9.75	09.11.11		09.11.15		51.5										//B	строительство
Lukoil-14	900 $	6.38	05.11.11		05.11.14		39.2	108.86	0.41					3.44	2.93	2.88	BBB-/Baa2/BBB-	сырье
Lukoil-17	500 $	6.36	07.12.11		07.06.17		70.7	108.00	0.87					4.76	2.94	4.82	BBB-/Baa2/BBB-	сырье
Lukoil-19	600 $	7.25	05.11.11		05.11.19		100.1	110.88	0.81					5.58	3.27	6.16	BBB-/Baa2/BBB-	сырье
Lukoil-20	800 $	6.13	09.11.11		09.11.20		112.4	103.49	1.07					5.63	2.96	6.92		сырье
Lukoil-22	500 $	6.66	07.12.11		07.06.22		131.6	106.13	1.02					5.88	3.14	7.65	BBB-/Baa2/BBB-	сырье
MBRD-16	60 $	10.38	10.09.11		10.03.16		55.6	97.57	-0.57					11.06	5.32	3.39	B+/B1/	банки
Metalloinvest-16	750 $	6.50	21.01.12		21.07.16		60.0	97.77	0.97					7.04	3.32	4.12	BB-/Ba3/	металлургия
Moscow-11	374 €	6.45	12.10.11		12.10.11		1.9	100.64	-0.06					2.16	6.41	0.15	BBB/Baa1/BBB	муниципальный
Moscow-16	407 €	5.06	20.10.11		20.10.16		63.0	101.64	0.60					4.64	4.98	4.40	BBB/Baa1/BBB	муниципальный
MTS-12	400 $	8.00	28.01.12		28.01.12		5.5	101.99	-0.04					3.47	3.92	0.44	BB+/Ba2/BB	телеком
MTS-20	750 $	8.63	22.12.11		22.06.20		107.7	110.46	0.57					6.46	3.90	6.45	BB+/Ba2/BB	телеком
NKNH-12	101 $	12.00	20.10.11		20.04.12		8.2	101.93	0.22					0.32	3.92	0.50	B+/Ba3/	химия
NKNH-15	200 $	8.50	22.12.11		22.12.15		52.9										B+/Ba3/	химия
NMTP-12	300 $	7.00	17.11.11		17.05.12		9.1	101.97	0.04					4.29	3.43	0.72	/Ba1/BB+	сервис
NOMOS-12	200 $	9.25	17.12.11		17.12.12		16.3	104.88	0.13					5.40	4.41	1.24	BB/Ba3/	банки
NOMOS-13	400 $	6.50	21.10.11		21.10.13		26.5	100.12	-0.02					6.43	3.25	1.96	BB/Ba3/	банки
NOMOS-15	350 $	8.75	21.10.11		21.10.15		50.9	103.54	0.21					7.74	4.22	3.38	B-/B1/	банки
NOMOS-16	125 $	9.75	20.10.11	20.10.11	20.10.16	2.0	63.0	100.75	0.25				5.32		4.84	0.17	BB/Ba3/	банки
Novatek-16	600 $	5.33	03.02.12		03.02.16		54.4	102.88	0.66					4.60	2.59	3.94	BBB-/Ba2/BBB-	сырье
Novatek-21	650 $	6.60	03.02.12		03.02.21		115.3	105.75	1.13					5.80	3.12	7.04	BBB-/Ba2/BBB-	сырье
Promsvyazbank-11	225 $	8.75	20.10.11		20.10.11		2.1	100.50						5.76	4.35	0.17	BB-/Ba2/отозван	банки
Promsvyazbank-12-2	200 $	9.63	23.11.11		23.05.12		9.3	103.25	0.75					5.22	4.66	0.72	BB-/Ba2/отозван	банки
Promsvyazbank-13	150 $	10.75	15.01.12		15.07.13		23.3	107.66	-1.02					6.42	4.99	1.71	BB-/Ba2/отозван	банки
Promsvyazbank-14	500 $	6.20	25.10.11		25.04.14		32.7	98.58	-0.03					6.78	3.13	2.39	BB-/Ba2/отозван	банки
Promsvyazbank-15	200 $	12.75	27.11.11		27.05.15		46.0	113.76	0.17					8.41	5.60	2.96	BB-/Ba2/отозван	банки
Promsvyazbank-16	200 $	11.25	08.01.12		08.07.16		59.6	110.96	-0.04					8.46	5.07	3.75	BB-/Ba2/отозван	банки
Promsvyazbank-18	100 $	12.50	31.01.12		31.01.18		78.6	107.69	0.00					11.81	5.80	4.34	BB-/Ba2/отозван	банки
Raspadskaya-12	300 $	7.50	22.11.11		22.05.12		9.3	101.75	0.00					5.12	3.68	0.73	/B1/B+	сырье

Рынок еврооблигаций

Выпуск	Объем, млн	Купон, %	Дата			Месяцев до		Цена	Изм.	Торговый объем, шт	Котировки		Доходность, %			Дюр, лет	Рейтинг F/M/S	Сектор
			купона	оферты	погаш	офрт	погаш				покупка	продажа	офрт	погаш	текущ			
ЕВРООБЛИГАЦИИ																		
Renaissance-16	325 $	11.00	21.10.11		21.04.16		57.0	96.91	-0.52					11.87	5.68	3.43	B/B3/B	банки
RenCap-13	225 $	13.00	01.10.11		01.04.13		19.8										B/B3/B	банки
Rosbank-12	130 $	9.00	01.01.12		01.07.12		10.6	102.50	0.00					6.00	4.39	0.83	BBB+/Baa3/BB+	банки
Rosselkhozbank-12 CHF	150 C	6.26	30.04.12		30.04.12		8.6										BBB/Baa1/	банки
Rosselkhozbank-13	700 $	7.18	16.11.11		16.05.13		21.3	105.91	0.25					3.65	3.39	1.62	BBB/Baa1/	банки
Rosselkhozbank-13 RUB	30 000 R	7.50	25.09.11		25.03.13		19.5	100.86	0.32					6.92	3.72	1.45	BBB/Baa1/	банки
Rosselkhozbank-14	750 $	7.13	14.01.12		14.01.14		29.4	107.36	0.31					3.89	3.32	2.21	BBB/Baa1/	банки
Rosselkhozbank-14-2	1 000 $	9.00	11.12.11		11.06.14		34.3	113.14	0.44					4.01	3.98	2.48	BBB/Baa1/	банки
Rosselkhozbank-16	500 $	6.97	21.09.11	21.09.11	21.09.16	1.0	62.1	100.00					6.86		3.48	0.09	BBB/Baa1/	банки
Rosselkhozbank-16 RUB	32 000 R	8.70	17.09.11		17.03.16		55.8	103.21	0.67					7.85	4.22	3.62	BBB/Baa1/	банки
Rosselkhozbank-17	1 250 $	6.30	15.11.11		15.05.17		69.9	106.21	0.24					5.04	2.96	4.75	BBB/Baa1/	банки
Rosselkhozbank-18	1 000 $	7.75	29.11.11		29.05.18		82.6	114.38	0.34					5.20	3.39	5.29	BBB/Baa1/	банки
Rosselkhozbank-21	800 $	6.00	03.12.11		03.06.21		119.3	99.40	0.07					6.08	3.02	7.23	BBB/Baa1/	банки
RusHydro-15	20 000 R	7.88	28.10.11		28.10.15		51.1	101.24	0.40					7.66	3.90	3.33	/Baa3/BBB-	энергетика
Russia-15	2 000 $	3.63	29.10.11		29.04.15		45.0	103.38	0.44					2.66	1.75	3.42	BBB/Baa1/BBB	гос. бумаги
Russia-18	3 466 $	11.00	24.01.12		24.07.18		84.4	143.22	1.28					3.84	3.84	5.25	BBB/Baa1/BBB	гос. бумаги
Russia-18 RUB	90 000 R	7.85	10.09.11		10.03.18		79.9	104.96	0.59					6.90	3.74	4.95	BBB/Baa1/BBB	гос. бумаги
Russia-20	3 500 $	5.00	29.10.11		29.04.20		105.9	106.17	1.03					4.15	2.36	6.97	BBB/Baa1/BBB	гос. бумаги
Russia-28	2 500 $	12.75	24.12.11		24.06.28		205.2	177.53	1.14	8 750				5.59	3.59	9.14	BBB/Baa1/BBB	гос. бумаги
Russia-30	21 218 $	7.50	30.09.11		31.03.30		226.7	119.45	0.84	19571 731				4.13	3.14	5.44	BBB/Baa1/BBB	гос. бумаги
RusStandard-15	200 $	8.88	16.12.11		16.12.15		52.7	97.77	0.17					9.51	4.54	3.46	B+/Ba3/B+	банки
RusStandard-16	200 $	9.75	01.12.11		01.12.16		64.4	96.50	0.00					12.05	5.05	3.81	B+/Ba3/B+	банки
RZD-17	1 500 $	5.74	03.10.11		03.04.17		68.5	105.92	0.41					4.53	2.71	4.71	BBB/Baa1/BBB	транспорт
RZD-31 GBP	350 G	4.24	25.09.11		25.03.31		238.7	100.59	0.84					7.55	3.72	9.87	BBB/Baa1/BBB	транспорт
Sberbank-11	750 $	5.93	14.11.11		14.11.11		3.0	101.00	-0.03					1.73	2.94	0.24	BBB/Baa1/	банки
Sberbank-13	500 $	6.48	15.11.11		15.05.13		21.2	107.16	0.23					2.27	3.02	1.64	BBB/Baa1/	банки
Sberbank-13-2	500 $	6.47	02.01.12		02.07.13		22.8	107.36	0.06					2.43	3.01	1.77	BBB/Baa1/	банки
Sberbank-14 CHF	400 C	3.50	12.11.11		12.11.14		39.4	100.21	0.32					3.40	3.49	2.99		банки
Sberbank-15_07	1 500 $	5.50	07.01.12		07.07.15		47.3	105.84	0.58					3.87	2.60	3.48	BBB/Baa1/	банки
Sberbank-17	1 000 $	5.40	24.09.11		24.09.17		74.3	103.14	0.71					4.80	2.62	5.07	BBB/Baa1/	банки
Sberbank-21	1 000 $	5.72	16.12.11		16.06.21		119.7	99.66	0.72					5.75	2.87	7.37		банки
Severstal-13	1 250 $	9.75	29.01.12		29.07.13		23.7	109.71	0.06					4.49	4.44	1.78	BB-/Ba2/BB	сырье
Severstal-14	375 $	9.25	19.10.11		19.04.14		32.5	110.58	0.41					4.97	4.18	2.32	BB-/Ba2/BB	сырье
Severstal-16	500 $	6.25	26.01.12		26.07.16		60.2	98.51	0.47					6.61	3.17	4.17	BB-/Ba2/BB	сырье
Severstal-17	1 000 $	6.70	25.10.11		25.10.17		75.4	99.10	0.63					6.88	3.38	4.89	BB-/Ba2/BB	сырье
SINEK-15	250 $	7.70	03.02.12		03.08.15		48.2	107.62	0.12					5.53	3.58	3.40	BBB-/Ba1/	финансы
Sovkomflot-17	800 $	5.38	27.10.11		27.10.17		75.4	99.50	0.50					5.47	2.70	5.12	BBB-/Baa2/BBB-	транспорт
TCS Finance-14	175 $	11.50	21.10.11		21.04.14		32.6	98.89	0.01					11.98	5.82	2.17		банки
TMK-18	500 $	7.75	27.01.12		27.01.18		78.5	98.52	0.74					8.05	3.93	4.96	/B1/B	производство
TNK-12	500 $	6.13	20.09.11		20.09.12		13.3	102.18	0.01					4.06	3.00	1.03	BBB-/Baa2/BBB-	сырье
TNK-13	600 $	7.50	13.09.11		13.03.13		19.1	106.78	-0.08					3.05	3.51	1.45	BBB-/Baa2/BBB-	сырье
TNK-15	500 $	6.25	02.02.12		02.02.15		42.2	108.01	0.54					3.76	2.89	3.11	BBB-/Baa2/BBB-	сырье
TNK-16	1 000 $	7.50	18.01.12		18.07.16		59.9	113.26	1.15					4.47	3.31	4.14	BBB-/Baa2/BBB-	сырье
TNK-17	800 $	6.63	20.09.11		20.03.17		68.1	109.21	1.35					4.73	3.03	4.58	BBB-/Baa2/BBB-	сырье
TNK-18	1 100 $	7.88	13.09.11		13.03.18		80.0	114.99	0.88					5.16	3.42	5.08	BBB-/Baa2/BBB-	сырье
TNK-20	500 $	7.25	02.02.12		02.02.20		103.0	111.22	1.05					5.57	3.26	6.39	BBB-/Baa2/BBB-	сырье
TransCapitalBank-17	100 $	10.51	18.01.12		18.07.17		72.1										/B1/	банки
Transneft-12	500 $	6.10	27.12.11		27.06.12		10.5	103.27	0.16					2.24	2.96	0.84	/Baa1/BBB	сырье
Transneft-12-2	700 €	5.38	27.12.11		27.06.12		10.5	101.89	0.25					3.13	2.64	0.84	/Baa1/BBB	сырье
Transneft-13	600 $	7.70	07.02.12		07.08.13		24.0	109.91	0.29					2.52	3.50	1.85	/Baa1/BBB	сырье
Transneft-14	1 300 $	5.67	05.09.11		05.03.14		31.0	106.02	0.24					3.19	2.67	2.32	/Baa1/BBB	сырье
Transneft-18	1 050 $	8.70	07.02.12		07.08.18		84.9	124.06	0.46					4.62	3.51	5.42	/Baa1/BBB	сырье
URSA-11-1	130 $	12.00	30.12.11		30.12.11		4.5	102.50	0.00					5.04	5.85	0.36	B+/Ba3/	банки
URSA-11-2	300 €	8.30	16.11.11		16.11.11		3.0	100.89	0.12					4.42	8.23	0.24	B+/Ba3/	банки
UTK-13 CLN	3 500 R	9.00	04.12.11		04.06.13		21.9										/B1/B	телеком
VEB-16 CHF	400 C	3.75	17.02.12		17.02.16		54.8	101.00	0.58					3.47	3.71	4.08	BBB/Baa1/BBB	банки
VEB-17	600 $	5.45	22.11.11		22.11.17		76.3	102.18	0.42					5.04	2.67	5.20	BBB/Baa1/BBB	банки
VEB-20	1 600 $	6.90	09.01.12		09.07.20		108.3	108.18	1.59					5.72	3.19	6.65	BBB/Baa1/BBB	банки
VEB-25	1 000 $	6.80	22.11.11		22.11.25		173.7	103.80	1.26					6.39	3.28	9.02	BBB/Baa1/BBB	банки
Vimpelcom-11	300 $	8.38	22.10.11		22.10.11		2.2	101.07	0.03					2.37	4.14	0.18	/Ba3/BB-	телеком
Vimpelcom-13	1 000 $	8.38	30.10.11		30.04.13		20.7	106.48	0.08					4.38	3.93	1.56	/Ba3/BB-	телеком
Vimpelcom-14	200 $	4.25	29.09.11		29.06.14		34.9	100.41	0.87					4.11	1.06	2.64	/Ba3/BB-	телеком
Vimpelcom-16	600 $	8.25	23.11.11		23.05.16		58.0	105.97	0.11					6.76	3.89	3.86	/Ba3/BB-	телеком
Vimpelcom-16_02_02	500 $	6.49	02.02.12		02.02.16		54.3	99.83	0.44					6.54	3.25	3.81	/Ba3/BB-	телеком
Vimpelcom-17	500 $	6.25	01.03.12		01.03.17		67.4	96.98	0.36					6.91	4.34	4.56	/Ba3/BB-	телеком
Vimpelcom-18	1 000 $	9.13	30.10.11		30.04.18		81.6	109.02	0.68					7.39	4.18	4.93	/Ba3/BB-	телеком
Vimpelcom-21	1 000 $	7.75	02.02.12		02.02.21		115.2	99.19	0.96					7.87	3.91	6.58	/Ba3/BB-	телеком
Vimpelcom-22	1 500 $	7.50	01.03.12		01.03.22		128.3	96.81	1.22					7.95	5.21	7.06	/Ba3/BB-	телеком
Vostok Express Bank-17	43 $	11.00	27.12.11		27.06.17		71.4										/B2/	банки
VTB N-W-15	400 $	6.20	29.09.11		29.09.15		50.1	98.41	0.34					6.65	3.15	3.49	BBB/Baa1/	банки
VTB-11	450 $	7.50	12.10.11		12.10.11		1.9	100.85	-0.03					1.85	3.72	0.15	BBB/Baa1/BBB	банки
VTB-12	1 200 $	6.61	30.10.11		30.10.12		14.7	104.32	0.02					2.92	3.17	1.14	BBB/Baa1/BBB	банки
VTB-12-2 RUB	30 000 R	12.00	28.11.11		28.11.12		15.6										BBB/Baa1/BBB	банки
VTB-13 CHF	350 C	4.00	16.08.12		16.08.13		24.3	101.36	0.34					3.26	3.95	1.93	BBB/Baa1/BBB	банки
VTB-15	750 $	7.82	04.02.12		04.02.15		42.2										BBB/Baa1/BBB	банки
VTB-15_03_04	1 250 $	6.47	04.09.11		04.03.15		43.2	104.82	0.75					4.97	3.08	3.07	BBB/Baa1/BBB	банки
VTB-16	500 €	4.25	15.02.12		15.02.16		54.8	100.87	0.34					3.99	4.21	4.03	BBB/Baa1/BBB	банки
VTB-18	2 000 $	6.88	28.11.11	28.05.13	29.05.18	22.0	82.6	106.02	0.61				3.36		3.24	1.66	BBB/Baa1/BBB	банки
VTB-18_02_22	750 $	6.32	22.08.11		22.02.18		79.4	101.93	0.73					5.95	3.10	5.14	BBB/Baa1/BBB	банки
VTB-20	1 000 $	6.55	13.10.11		13.10.20		111.5	101.25	0.87					6.37	3.24	6.68	BBB/Baa1/BBB	банки
VTB-35	1 000 $	6.25	02.01.12	02.07.15	02.07.35	47.0	290.7	104.41	0.73				4.98		2.99	3.40	BBB/Baa1/BBB	банки
VTB-Leasing-16	400 $	5.13	27.05.12		27.05.16		58.2	99.98	0.59					5.06	5.13	4.21	BBB//BBB	финансы

Департамент по операциям с долговыми инструментами

Исполнительный директор, руководитель департамента

Борис Гинзбург, ginzburgbi@uralsib.ru

Управление продаж и торговли

Руководитель управления

Сергей Шемардов, she_sa@uralsib.ru

Управление продаж

Елена Довгань, dov_en@uralsib.ru
Анна Карпова, karpovaam@uralsib.ru
Екатерина Кочемазова, kochemazovaea@uralsib.ru
Дмитрий Попов, popovdv@uralsib.ru
Алексей Соколов, sokolovav@uralsib.ru
Алексей Соколов, sokolovav@uralsib.ru
Дэниэл Фельцман, feltsmand@uralsib.ru

Управление торговли

Вячеслав Чалов, chalovvg@uralsib.ru
Наталья Храброва, khrabrovann@uralsib.ru
Александр Глебов, glebovav@uralsib.ru

Управление по рынкам долгового капитала

Корпоративные выпуски

Артемий Самойлов, samojlovaa@uralsib.ru
Виктор Орехов, ore_vv@uralsib.ru
Дарья Сонюшкина, sonyushkinada@uralsib.ru
Алексей Чекушин, chekushinay@uralsib.ru

Региональные выпуски

Кирилл Иванов, ivanovkv@uralsib.ru
Александр Маргеев, margeevas@uralsib.ru

Сопровождение проектов

Гюзель Тимошкина, tim_gg@uralsib.ru
Галина Гудыма, gud_gi@uralsib.ru
Наталья Грищенкова, grischenkovane@uralsib.ru
Антон Кулаков, kulakovak@uralsib.ru
Ольга Степаненко, stepanenkooa@uralsib.ru

Аналитическое управление

Руководитель управления

Константин Чернышев, che_kb@uralsib.ru

Дирекция анализа долговых инструментов

Руководитель Дмитрий Дудкин, dudkindi@uralsib.ru

Долговые обязательства

Дмитрий Дудкин, dudkindi@uralsib.ru
Надежда Мырсикова, myrsikovanv@uralsib.ru
Ольга Стерина, sterinaoa@uralsib.ru
Юрий Голбан, golbanyv@uralsib.ru
Антон Табах, tabakhav@uralsib.ru
Андрей Кулаков, kulakovan@uralsib.ru

Стратегия

Вячеслав Смольянинов, smolyaninovv@uralsib.ru
Леонид Слипченко, slipchenkola@uralsib.ru

Экономика

Алексей Девятов, devyatovae@uralsib.ru
Наталья Майорова, mai_ng@uralsib.ru
Ольга Стерина, sterinaoa@uralsib.ru

Банки

Леонид Слипченко, slipchenkola@uralsib.ru
Наталья Майорова, mai_ng@uralsib.ru
Наталия Березина, berezinana@uralsib.ru

Анализ рыночных данных

Вячеслав Смольянинов, smolyaninovv@uralsib.ru
Василий Дегтярев, degtyarevvm@uralsib.ru
Дмитрий Пуш, pushds@uralsib.ru
Максим Недовесов, nedovesovmv@uralsib.ru

Заместитель руководителя управления

Вячеслав Смольянинов, smolyaninovv@uralsib.ru

Нефть и газ

Алексей Кокин, kokinav@uralsib.ru
Юлия Новиченкова, novichenkova@uralsib.ru
Станислав Кондратьев, kondratievsd@uralsib.ru

Электроэнергетика

Матвей Тайц, tai_ma@uralsib.ru

Металлургия/Горнодобывающая промышленность

Дмитрий Смолин, smolindv@uralsib.ru

Телекоммуникации/Медиа/Информационные технологии

Константин Чернышев, che_kb@uralsib.ru
Константин Белов, belovka@uralsib.ru

Минеральные удобрения/Машиностроение/Транспорт

Артем Егоренков, egorenkovag@uralsib.ru

Потребительский сектор/Недвижимость

Тигран Оганесян, hovhannisyan@uralsib.ru
Александр Шелестович, shelestovich@uralsib.ru

Редакторская группа

Английский язык

Джон Уолш, walshj@uralsib.ru,
Тимоти Халл, hallt@uralsib.ru
Пол Де Витт, dewittpd@uralsib.ru
Хиссам Латиф, latifh@uralsib.ru

Дизайн

Ангелина Шабаринова, shabarinovav@uralsib.ru

Русский язык

Андрей Пятигорский, pya_ae@uralsib.ru
Евгений Гринкруг, grinkruges@uralsib.ru
Ольга Симкина, sim_oa@uralsib.ru
Анна Разинцева, razintsevaav@uralsib.ru
Степан Чугров, chugrovss@uralsib.ru

Настоящий бюллетень предназначен исключительно для информационных целей. Ни при каких обстоятельствах он не должен использоваться или рассматриваться как оферта или предложение делать оферты. Несмотря на то что данный материал был подготовлен с максимальной тщательностью, УРАЛСИБ не дает никаких прямых или косвенных заверений или гарантий в отношении достоверности и полноты включенной в бюллетень информации. Ни УРАЛСИБ, ни агенты компании или аффилированные лица не несут никакой ответственности за любые прямые или косвенные убытки от использования настоящего бюллетеня или содержащейся в нем информации. Все права на бюллетень принадлежат ООО «УРАЛСИБ Кэпитал», и содержащаяся в нем информация не может воспроизводиться или распространяться без предварительного письменного разрешения. © УРАЛСИБ Кэпитал 2011