

## Рублевые выпуски

УТМ, %	знач.	Изменение, б.п.		YTD
		за ден.	за мес.	
ОФЗ 46020	8.1	-	13	9
Газпром-11	6.7	13	(13)	(84)
Вымпелком-6/7	8.6	-	(9)	7

## Сырьевые рынки

	знач.	Изменение, %		YTD
		за ден.	за мес.	
Золото, \$/унция	1 855.7	(0.8)	6.2	30.6
Urals, \$/барр.	114.2	(0.8)	6.7	23.8
S&P Металлы, инд.	1 814.8	(2.9)	(0.7)	(8.9)
S&P C/x прод., инд.	820.4	(0.5)	4.1	(0.7)

## Денежный рынок

RUB млрд.	знач.	Изменение		YTD
		за ден.	за мес.	
REPO in CBR	0.4	0.2	(0.2)	167 998
Corr Accounts	538.7	(25.8)	(35.5)	(456.0)
Deposits in CBR	365.3	1.8	27.8	(267.9)

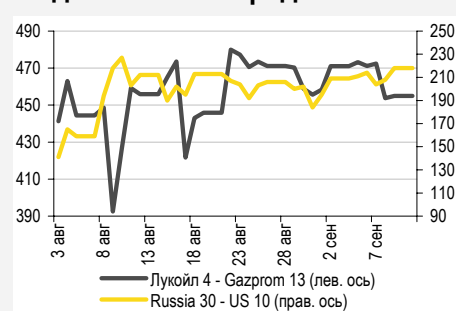
	знач.	Изменение, б.п.		YTD
		за ден.	за мес.	
NDF 1Y, %	6.21	106	39	130
MOSPrime O/N, %	3.76	(3)	(7)	201

USD RUB	знач.	Изменение, %		YTD
		за ден.	за мес.	
	30.05	1.4	3.3	(1.6)

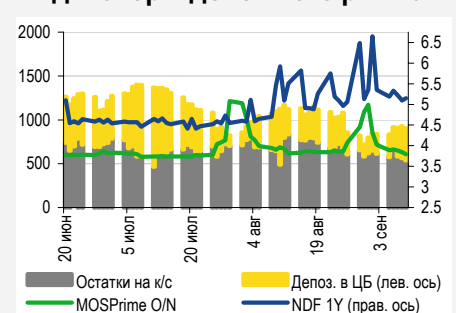
## Индексы

б.п.	знач.	Изменение, б.п.		YTD
		за ден.	за мес.	
Russia 30 - UST 10	218.0	10	6	65
EMBI + Spread	384.9	10.6	11.4	96.4

## Индикативные спреды



## Индикаторы денежного рынка



Источники: РТС, ММВБ, Bloomberg, оценки УРАЛСИБа

## СТРАТЕГИЯ

### ВНЕШНИЙ РЫНОК

Сегодня почти не публикуется макроданных, и ход торгов будет определяться заявлениями по Греции и новостями банковского сектора. Доходности американских гособлигаций находятся на уровнях, близких к рекордным минимумам, в результате бегства к качеству. Мы не ожидаем сохранения негативных настроений и снижения котировок еврооблигаций. ... стр. 2

### ВНУТРЕННИЙ РЫНОК

Государственные облигации в пятницу закрылись небольшим снижением котировок, торговая активность в данном сегменте рынка была ниже, чем днем ранее. В корпоративном сегменте ликвидность продолжает оставаться близкой к минимальной, торговля проходит в отдельных бумагах, и единого тренда не наблюдается. ... стр. 2

## ДЕНЕЖНЫЙ РЫНОК

Уровень ликвидности снизился в пятницу, однако это не предотвратило падения ставок МБК. Мы полагаем, что ставки будут оставаться низкими до середины недели, когда ожидается значительный отток средств. ... стр. 3

## НОВОСТИ ЭМИТЕНТОВ

### РЕЕССАНС КРЕДИТ (В/ВЗ/В)

Банк опубликовал отчетность за 1 п/г 2011 г., которая во многом совпала с высокими показателями 2010 г. Среди негативных моментов отметим значительное снижение ЧПМ и рост операционных расходов, что было компенсировано резким падением стоимости риска. После августовской распродажи весьма привлекательно выглядят евробонды с погашением в 2013 г. ... стр. 5

### ОТП БАНК (ВВ/ВАЗ)

ОТП Банк представил результаты за 2 кв. и 1 п/г 2011 г. по МСФО, которые мы в целом оцениваем положительно. Рост валового портфеля кредитов во 2 кв. возобновился, хоть и невысокими темпами, что на фоне более высокой чистой процентной маржи (ЧПМ) позволило банку почти на треть увеличить чистую прибыль, продолжая показывать довольно высокую доходность активов и капитала. С другой стороны, ОТП сокращает ликвидность своего баланса, предпочитая фондировать кредитование за счет снижения подушки ликвидности. Рублевые облигации ОТП Банка выглядят привлекательно. ... стр. 5

### РЕНОВА СТРОЙГРУП (NR)

Компания построит в Сочи гостиничный комплекс на 3,6 тыс. номеров, который станет одним из объектов, обслуживающих Олимпийские игры 2014 г. Единственный обращающийся выпуск облигаций компании при доходности 12% привлекателен для инвесторов, толерантных к риску эмитентов третьего эшелона. ... стр. 6

## ВКРАТЦЕ

Международное агентство Fitch подтвердило рейтинг РусГидро на уровне «ВВ+» с позитивным прогнозом. Свое решение аналитики агентства объясняют высокой вероятностью сохранения государственного контроля в акционерном капитале компании и дальнейшей господдержкой.

## RUSSIAN INFORMER

Новости и комментарии, относящиеся к рынку акций, см. в нашем ежедневном издании [Russian Informer](#).

## СТРАТЕГИЯ

### Внешний рынок

**Рынки продолжают жить слухами.** Сегодня, скорее всего, не будет новостей, способных переломить негативные настроения инвесторов. Сообщения о рассмотрении Германией мер по поддержке банковской системы в случае дефолта Греции вызвали новый виток ослабления евро относительно доллара до февральских уровней (а по отношению к иене до уровней десятилетней давности) и расширения спредов CDS крупнейших банков и страховщиков. Комментарии, исходящие из Афин, скорее вызывают сомнения в адекватности действий греческих властей в сложившейся обстановке и их способности удержать финансовую ситуацию под минимальным контролем. В результате продолжилось бегство к качеству – в доллар и UST, а доходность по 10-летним UST всего на 3 б.п. превышает рекордный минимум, равный 1,89%. Завтра и в среду будут опубликованы данные по инфляции в США и еврозоне, а также по промышленному производству в странах еврозоны. Участники рынка не ожидают изменений к лучшему, соответственно, любой негатив будет способствовать ухудшению настроений. В отсутствие макроданных рынок сосредоточит внимание на банковских новостях – возможном понижении рейтинга крупнейших французских банков и деталях плана реорганизации Bank of America-Merrill Lynch. Также не исключены новые заявления европейских официальных лиц по долговому кризису, за которыми может последовать дальнейшее ослабление евро и уход в американские активы.

**Евробонды откроются в минусе.** В пятницу спред индикативного суверенного выпуска Russia'30 к 10UST расширился на 12 б.п. до месячного максимума около 218 б.п., что стало результатом как падения котировок российской бумаги до 119,5% от номинала, так и сжатия доходности 10-летних UST до 1,92%. Большинство суверенных бондов также завершили день в отрицательной зоне. В корпоративном сегменте не сложилось единой динамики. В коротких бумагах Газпрома преобладали покупатели, за счет чего котировки поднялись в среднем на 5 б.п. В то же время снижение цен длинных выпусков газового концерна составило 20–30 б.п. Евробонды Лукойла и ТНК-ВР подорожали в среднем на 7 б.п. и 4 б.п. соответственно. У металлургов большинство выпусков закрылось в красной зоне – бумаги Евраз подешевели в среднем на 6 б.п., а Северстали на 6–13 б.п. В телекомах большим спросом пользовался длинный выпуск MTS'20, подорожавший на 13 б.п., в то время как у Вымпелкома подешевели почти все бумаги (длинные – на 20–30 б.п.). Сегодня утром на рынках преобладают негативные настроения, на азиатских рынках котировки ушли в минус, также в отрицательной зоне находятся и фьючерсы на открытие американских индексов. Мы ожидаем, что евробонды сегодня откроются снижением.

*Антон Табах, [tabakhav@uralsib.ru](mailto:tabakhav@uralsib.ru)  
Юрий Голбан, [golbanyv@uralsib.ru](mailto:golbanyv@uralsib.ru)*

### Внутренний рынок

**Снова в небольшом минусе.** В пятницу котировки гособлигаций вновь снизились, но уже не столь значительно, как днем ранее. За редким исключением (в частности, четырехлетние ОФЗ-25079 подешевели почти на 1 п.п.) цены по всей кривой потеряли 10–15 б.п. Накануне выходных ликвидность в системе несколько упала, и, хотя это практически не отразилось на ставках денежного рынка, активность торгов была заметно ниже, чем в четверг. В корпоративном сегменте ликвидность продолжает оставаться на минимуме, торговля проходит лишь в отдельных бумагах, и единого тренда не наблюдается. Так, на фоне довольно хороших квартальных результатов, опубликованных в четверг, облигации Башнефти немного выросли в цене, однако, по нашим оценкам, еще сохраняют потенциал роста.

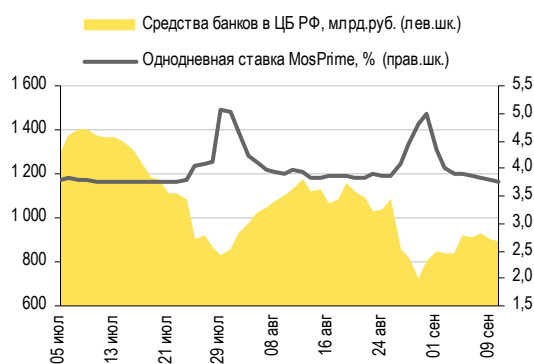
*Надежда Мырсыкова, [myrsikovanv@uralsib.ru](mailto:myrsikovanv@uralsib.ru)*

## ДЕНЕЖНЫЙ РЫНОК

### Уровень ликвидности снижается, на валютных рынках хаос

В пятницу банковская ликвидность, как и в четверг, сократилась – до 900 млрд долл. Остатки на корсчетах кредитных учреждений в ЦБ выросли на 53,7 млрд руб. до 592,4 млрд руб., а депозиты банков в ЦБ снизились на 70,8 млрд руб. до 294,5 млрд руб. Тем не менее это не предотвратило падения ставок МБК, которые потеряли 1–4 б.п. Индикативная ставка по однодневным кредитам MosPrime упала на 3 б.п. до 3,76%. Аукционы по операциям репо с ЦБ последние два дня не проводились ввиду отсутствия заявок со стороны банков. Снижение ликвидности усилится к середине недели, когда банкам придется возвращать средства Минфину, а компании приступят к налоговым выплатам. До этого времени ставки МБК, вероятно, будут оставаться на текущих уровнях.

#### Совокупные средства банков в ЦБ РФ, млрд руб., и однодневная ставка MosPrime, %



Источники: ЦБ РФ

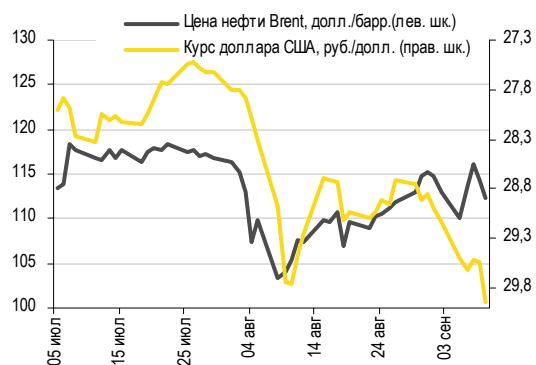
#### Японская иена на рекордной высоте, курс иены к евро



Источники: Bloomberg

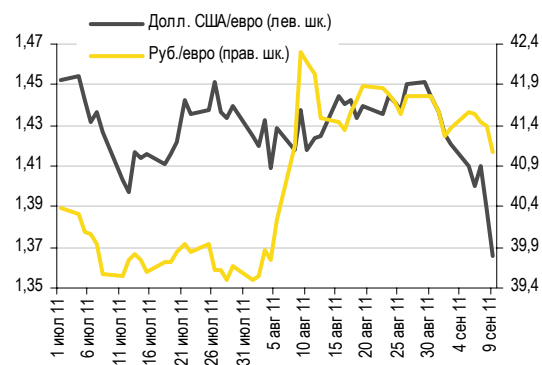
Валютные рынки находятся под давлением ввиду ожиданий дефолта Греции. В пятницу евро потерял 1,6% относительно доллара и сегодня продолжает падение – к настоящему моменту он потерял 0,9% и торгуется на уровне 1,352 долл./евро. Это рекордно низкий уровень с середины февраля. Кроме того, евро упал до самой низкой отметки с июля 2001 г. по отношению к японской иене. Индекс доллара достиг самой высокой отметки начиная с 22 февраля, после того как прибавил 1,3% в пятницу и 0,6% на сегодняшних утренних торгах. Однако по отношению японской иене доллар упал сегодня на 0,8% до 77 иен/долл. Нефтяные цены просели, при этом нефть марки Brent в пятницу подешевела на 1,6%, на 1% сегодня и сейчас котируется в районе 111 долл./барр. Октябрьские фьючерсы на WTI снизились, опустившись на 1,9% в пятницу и на 1% сегодня. Их текущая цена составляет приблизительно 85,7 долл./барр. Рубль последовал за нефтью и подешевел относительно доллара, потеряв на момент закрытия торгов на ММВБ 40 копеек, и завершил сессию на уровне 29,93 руб./долл. Ослабление евро привело к укреплению рубля против европейской валюты на 33 копейки до 41,07 руб./евро. Бивалютная корзина выросла на 7 копеек, и ее стоимость составила 34,94 руб. Сегодня рубль, скорее всего, упадет по отношению к доллару на фоне негативного настроения игроков рынка и снижающихся цен на нефть. Мы ожидаем падения рубля ниже отметки 30 руб./долл.

**Курс руб./долл.  
и цена барреля нефти Brent, долл.**



Источники: Bloomberg, ММВБ

**Курс евро относительно доллара США  
и рубля**



Источники: Bloomberg, ММВБ

Наталья Майорова, [mayorovang@uralsib.ru](mailto:mayorovang@uralsib.ru)

## НОВОСТИ ЭМИТЕНТОВ

### Ренессанс Кредит (В/ВЗ/В)

#### Подтверждена высокая прибыльность. Снизились ЧПМ и ликвидность баланса

**Результаты близки к уровню 2010 г.** Банк «Ренессанс Кредит» (RCCF, розничное подразделение Группы Ренессанс), опубликовал консолидированную отчетность за 1 п/г 2011 г., которая во многом совпала с высокими показателями 2010 г. Примечательно также то, что динамика основных результатов весьма сходна с основными тенденциями, выявленными в отчетности Альфа-Банка (см. наш обзор, опубликованный в пятницу) – несмотря на разительное отличие в масштабах бизнеса этих кредитных организаций. Имеется в виду значительное снижение ЧПМ и связанное с этим уменьшение доли ликвидных активов с целью поддержать рентабельность.

[...]

**Евробонды выглядят весьма привлекательно.** На фоне хорошей отчетности за 1 п/г 2011 г. мы по-прежнему рекомендуем бонды Ренессанс Кредита к покупке. При выборе между евробондами и рублевыми облигациями мы определенно отдаем предпочтение первым, поскольку после обвала котировок в августе RCCF'13 торгуется с доходностью к погашению в размере около 13% – почти на 5 п.п. выше, чем в июне. Что касается рублевых облигаций, то их потери оказались не столь существенными: к примеру, выпуск КБРенКап-БОЗ торгуется с доходностью чуть выше 11% на два года, тогда как доходность более коротких выпусков (КБРенКап-2 (7 мес.) и КБРенКап-3 (9 мес.)) составляет 10%.

Полный комментарий будет опубликован в ближайшее время.

Публикации по теме:

Июль 25, 2011 Ренессанс Кредит – «Отпрыск благородного семейства. Первичное размещение»

[http://www.uralsibcap.ru/products/download/110725\\_FI\\_RCCF\\_Primary.pdf?docid=11060&lang=ru](http://www.uralsibcap.ru/products/download/110725_FI_RCCF_Primary.pdf?docid=11060&lang=ru)

*Дмитрий Дудкин, CFA, dudkindi@uralsib.ru*

### ОТП БАНК (ВВ/ВАЗ)

#### В целом очень неплохо

#### Результаты за 2 кв. и 1 п/г по МСФО

**Крепкий розничный банк.** В пятницу ОТП Банк представил результаты за 2 кв. и 1 п/г 2011 г. по МСФО, которые мы в целом оцениваем положительно. Рост валового портфеля кредитов во 2 кв. возобновился, хоть и невысокими темпами, что на фоне более высокой чистой процентной маржи (ЧПМ) позволило банку почти на треть увеличить чистую прибыль, продолжая показывать довольно высокую доходность активов и капитала. С другой стороны, ОТП сокращает ликвидность своего баланса, предпочитая фондировать кредитование за счет снижения подушки ликвидности, что, впрочем, является разумной стратегией для розничного банка с короткими активами. Кроме того, еще более ярко выраженной стала переориентация в части фондирования со средств материнской группы на долговые рынки. Качество активов несколько улучшилось, хотя стоимость риска пока не снижается.

[...]

**Хорошая доходность при высокой ликвидности облигаций.** С момента размещения в конце июля доходность выпуска ОТП Банк БО-01 (УТМ 8,89% на 35 мес.) выросла примерно на 80 б.п., а спред к кривой ОФЗ расширился со 180 б.п. до 220 б.п. Теперь выпуск торгуется на одном уровне с облигациями Абсолют Банк-5, эмитированными дочерним для бельгийской KBC Bank NV Абсолют Банком, хотя с кредитной точки зрения бонды ОТП Банка должны

торговаться с дисконтом (Абсолют Банк на протяжении последних лет несет убытки, и материнская структура ищет на него покупателя). Что касается чуть более короткого ОТП Банк-02 (УТМ 8,86% на 31 мес.), то на текущих уровнях он также выглядит привлекательно, предлагая премию порядка 30 б.п. к Промсвязь БО-03, хотя еще месяц назад эти бумаги торговались на одном уровне. Еще раз хотелось бы обратить внимание на относительно высокую ликвидность обоих выпусков ОТП.

Полный комментарий будет опубликован в ближайшее время.

*Надежда Мырסיкова, myrsikovanv@uralsib.ru*

## **Ренова СтройГруп (NR)**

### **Компания пополняет портфель олимпийским проектом**

**Ренова СтройГруп построит в Сочи гостиничный комплекс на 3,6 тыс. номеров.** Ренова СтройГруп пополняет свой портфель проектов новым курортным комплексом в Имеретинской низменности. Презентация нового проекта прошла в рамках 10-го международного форума в Сочи. Ранее сообщалось, что проект будет разрабатываться структурами Тельмана Исмаилова, однако позже он был передан подконтрольной Виктору Вексельбергу Ренова СтройГруп. Комплекс, номерной фонд которого оценивается в 3,6 тыс. номеров, станет одним из объектов, обслуживающих Зимние Олимпийские игры 2014 г. Финансовые параметры проекта пока не объявлены, однако сам факт увеличения портфеля, да еще проектом по обслуживанию Олимпийских игр, имеющим государственное значение, мы считаем положительным фактором для компании.

**Облигации привлекательны для инвесторов, толерантных к риску эмитентов третьего эшелона.** Недавно мы писали, что считаем единственный обращающийся выпуск облигаций РСГ первой серии привлекательным для инвесторов, толерантных к риску эмитентов третьего эшелона. Мы по-прежнему придерживаемся своей рекомендации – при дюрации 1,2 года выпуск торгуется с доходностью на уровне приблизительно 12% – максимальном с момента размещения. Кредитный спред компании к кривой ОФЗ расширился со среднего значения 530–550 б.п. до 615 б.п. в настоящий момент. На наш взгляд, привлекательна как со спекулятивной точки зрения, так и для удержания до погашения ввиду высокой доходности при достаточно устойчивом операционном профиле компании и наличии сильного акционера (75% акций принадлежит ГК «Ренова», подконтрольной Виктору Вексельбергу).

*Андрей Кулаков, CFA, FRM, kulakovan@uralsib.ru*

## КАЛЕНДАРЬ ПРЕДСТОЯЩИХ СОБЫТИЙ

### Долговой рынок

12 сентября	Оферта РЖД-13 (15 млрд руб.). Оферта Элемент Лизинг-2 (0,7 млрд руб.).
13 сентября	Погашение Мосэнерго-1 (5 млрд руб.).
14 сентября	Погашение НК Альянс-1 (3 млрд руб.).
15 сентября	Оферта ТехноНИКОЛЬ-Финанс-2 (3 млрд руб.). Оферта Сибирская Аграрная Группа-2 (1 млрд руб.). Погашение Запсибкомбанк-1 (1,5 млрд руб.).
19 сентября	Оферта СИБУР Холдинг-2 (30 млрд руб.).
20 сентября	Оферта ПЭБ Лизинг-3 (0,5 млрд руб.). Погашение Сатурн-2 (2 млрд руб.). Погашение Банк Русский стандарт-7 (5 млрд руб.).
21 сентября	Оферта Россельхозбанк-2016 (500 млн долл.).
22 сентября	Оферта Северсталь БО-01 (15 млрд руб.). Погашение НОК-2 (0,4 млрд руб.).
23 сентября	Погашение Метрострой Инвест-1 (1,5 млрд руб.).
26 сентября	Оферта Акрон-2 (3,5 млрд руб.). Оферта Русский Международный Банк-3 (1,1 млрд руб.).
27 сентября	Оферта ГСС-1 (5 млрд руб.). Погашение Разгуляй-Финанс-2 (2 млрд руб.).
28 сентября	Погашение Санкт-Петербург-26002 (0,8 млрд руб.).
29 сентября	Оферта Муниципальная инвестиционная компания-2 (1 млрд руб.). Погашение Энел ОГК-5-1 (5 млрд руб.).
4 октября	Оферта Югинвестрегион-1 (0,9 млрд руб.).
5 октября	Погашение ВТБ 24-1 (6 млрд руб.). Погашение КВАРТ-финанс-1 (0,25 млрд руб.).
6 октября	Погашение ФСК ЭЭС-4 (6 млрд руб.). Погашение Продимекс-2011 (100 млн долл.).

### Денежный рынок

14 сентября	Банки вернут Минфину 9,2 млрд руб.
15 сентября	Выплата страховых взносов
20 сентября	Выплата 1/3 НДС за 2 кв. 2011 г.
21 сентября	Банки вернут Минфину 40 млрд руб.
28 сентября	Банки вернут Минфину 70 млрд руб.
28 сентября	Выплата налога на прибыль
12 октября	Банки вернут Минфину 19,3 млрд руб.

## КАЛЕНДАРЬ ОФЕРТ

Дата оферты	Выпуск	Объем выпуска, млн руб.	Цена оферты, %	Ставка предыдущег о купона, %	Новая ставка купона, %	Дата следующей оферты / погашения
12.09.11	РЖД-13	15 000	100	10,0	0,1	6 марта 2014
	Элемент Лизинг-2	700	100	11,5	12,0	8 декабря 2011
	ТехноНИКОЛЬ-Финанс-2	3 000	100	13,5	13,5	7 марта 2012
15.09.11	Сибирская Аграрная Группа-2	1 000	100	17,0	-	-
19.09.11	СИБУР Холдинг-2	30 000	100	13,5	-	-
22.09.11	ПЭБ Лизинг-3	500	100	14,0	12,0	12 сентября 2014
	Северсталь БО-01	15 000	100	14,0	-	18 сентября 2012
	Акрон-2	3 500	100	14,05	-	-
26.09.11	Русский Международный Банк-3	1 100	100	10,75	-	-
27.09.11	ГСС-1	5 000	100	9,25	-	-
29.09.11	Муниципальная инвестиционная компания-2	1 000	100	13,75	10,5	28 марта 2013
04.10.11	Югинвестрегион-1	900	100	13,75	-	-



## Рынок рублевых облигаций

Выпуск	Объем, млн	Купон, %	Дата			Месяцев до		Цена	Изм.	Торговый объем, шт (осн.+РПС)	Котировки		Доходность, %			Дюр, лет	Рейтинг F/M/S	Сектор
			купона	оферты	погаш	офрт	погаш				покупка	продажа	офрт	погаш	текущ			
<b>КОРПОРАТИВНЫЕ РУБЛЕВЫЕ ОБЛИГАЦИИ</b>																		
7Контин.02	7 000 R	8.75	15.12.11		14.06.12		9.3	98.50		1	97.00			10.93	4.43	0.67	торговля	
Абсолют 05	1 800 R	8.00	01.02.12	01.08.14	27.07.16	35.0	59.4	98.90			98.05	99.76	8.59		4.03	2.41	ВВ+/Ba3/	
Авангард-03	1 500 R	8.00	11.11.11	11.05.12	10.05.13	8.0	20.3	100.15	2 403		99.99	100.15	7.89		3.98	0.60	банки	
АИЖК 10об	6 000 R	8.05	15.11.11		15.11.18		87.5	100.90	2 000		97.00	101.35		8.05	2.01	3.58	/A3/BBB	
АИЖК 11об	10 000 R	8.20	15.09.11		15.09.20		109.8										/A3/BBB	
АИЖК 16об	10 000 R	8.25	15.09.11		15.09.21		122.0										/A3/BBB	
АИЖК 17об	8 000 R	9.05	15.10.11		15.04.22		129.0										/A3/BBB	
АИЖК 18об	7 000 R	8.00	15.10.11	15.04.16	15.07.23	56.0	144.2				103.70	104.20		8.63	2.19	5.59	/A3/BBB	
АИЖК 20об	5 000 R	8.60	15.09.11		15.12.27		198.0										/A3/BBB	
АИЖК 4об	900 R	8.70	01.11.11		01.02.12		4.8	101.58			101.20	101.95		4.75	2.16	0.37	/A3/BBB	
АИЖК 5об	2 200 R	7.35	15.10.11		15.10.12		13.4	101.20	-0.20		100.70	101.70		6.36	1.83	0.99	/A3/BBB	
АИЖК 6об	2 500 R	7.40	15.10.11		15.07.14		34.7				97.00						/A3/BBB	
АИЖК 7об	4 000 R	7.68	15.10.11		15.07.16		59.0	100.70		8	99.90	101.95		7.64	1.92	2.62	/A3/BBB	
АИЖК 8об	5 000 R	7.63	15.09.11	15.03.14	15.06.18	31.0	82.4										/A3/BBB	
АИЖК-А19	6 000 R	7.70	15.11.11	15.05.15	15.11.24	45.0	160.5	99.50		1	99.50		8.09	1.95	2.98		/A3/BBB	
АиФ-02	1 000 R	11.25	23.12.11	23.12.11	21.12.12	4.0	15.6	100.04	-0.21	2 250	100.04	100.20	11.28	5.61	0.26		телеком	
АК БАРС-03	10 000 R	7.90	25.10.11		25.10.11		1.5	100.35	0.30	50 000	100.20	100.45		5.06	3.92	0.12	ВВ/Ba3/	
АК БАРС-04	5 000 R	8.25	18.10.11	24.04.12	15.10.13	8.0	25.6	100.74	0.64		100.10	101.37	6.88	4.08	0.56		ВВ/Ba3/	
Акрон-2	3 500 R	14.05	22.09.11	26.09.11	19.09.13	1.0	24.7	100.28	0.05	2 300	100.21	100.30	4.61	6.99	0.04		В+/B1/	
Акрон-3	3 500 R	13.85	23.11.11	25.05.12	20.11.13	9.0	26.8				104.20						В+/B1/	
Акрон-4	3 750 R	7.95	29.11.11	29.05.14	18.05.21	33.0	118.0	99.00			98.00	100.00	8.52	4.00	2.26		сырье	
Акрон-5	3 750 R	7.95	29.11.11	29.05.14	18.05.21	33.0	118.0	99.00			98.00	100.00	8.52	4.00	2.26		сырье	
Алроса-20	3 000 R	8.95	27.09.11		23.06.15		46.1	103.41	0.10	10 016	102.00			8.13	2.16	2.97	ВВ-/Ba3/BB-	
Алроса-21	8 000 R	8.25	22.09.11	25.06.13	18.06.15	22.0	45.9	100.86	-0.70		100.01	101.70	7.90	2.04	1.54		ВВ-/Ba3/BB-	
Алроса-22	8 000 R	8.25	27.09.11	28.06.13	23.06.15	22.0	46.1	101.50	-0.13	1	101.50	101.70	7.52	2.03	1.55		ВВ-/Ba3/BB-	
Алроса-23	7 000 R	8.95	22.09.11		18.06.15		45.9	103.30	0.05	10 000	103.25	103.95		8.17	2.16	2.96	ВВ-/Ba3/BB-	
Альфа-Банк-01	5 000 R	8.25	07.02.12	04.02.14	02.02.16	29.0	53.6	100.65			100.30	101.00	8.10	4.09	2.05		ВВ+/Ba1/BB-	
АптЗВиБ-2 об	2 000 R	18.00	06.12.11		05.06.12		9.0	100.99	0.24	33 878	100.56	100.99		16.81	4.44	4.01		торговля
АтомэнергОБ	10 000 R	7.50	15.08.12		15.08.14		35.7	100.52			100.04	101.00		7.29	7.48	2.54	//BBB-	
Аэрофлот БО-1	6 000 R	7.75	10.10.11		08.04.13		19.2	100.80	-0.30		100.10	101.50		7.21	3.83	1.42	ВВ+//	
Аэрофлот БО-2	6 000 R	7.75	10.10.11		08.04.13		19.2	100.58	-1.62		99.01	102.14		7.37	3.84	1.42	ВВ+//	
Банк Санкт-Петербург	5 000 R	8.10	11.10.11	13.10.11	09.04.13	1.0	19.3	100.30			100.10	100.50	4.34		4.03	0.09	/Ba3/	
Банк Санкт-Петербург	5 000 R	7.50	26.09.11	26.03.12	23.09.13	7.0	24.8			40 000		100.53					/Ba3/	
Банк Санкт-Петербург	3 000 R	8.50	15.12.11	13.12.12	12.12.13	15.0	27.5			10 000		100.70					/Ba3/	
БанкМоск-2	10 000 R	7.55	03.02.12		01.02.13		17.0				99.81						BBB-/Ba2/	
Башнефть-01	15 000 R	12.50	20.12.11	21.12.12	13.12.16	16.0	64.1	106.34	-0.01	200 000	106.24	107.25	7.28	5.86	1.12		сырье	
Башнефть-02	15 000 R	12.50	20.12.11	21.12.12	13.12.16	16.0	64.1	106.35	0.05	250 000	99.00	107.20	7.27	5.86	1.12		сырье	
Башнефть-03	20 000 R	12.50	20.12.11	21.12.12	13.12.16	16.0	64.1	106.45	0.20	202 569	106.10	106.45	7.19	5.86	1.12		сырье	
Белон 02	2 000 R	0.01	23.02.12		23.02.12		5.6	101.00			98.00	103.99		-2.13	0.00	0.47		металлургия
Бинбанк-2	1 000 R	8.85	28.10.11	28.04.12	29.04.13	8.0	19.9										/B2/B-	
БКЕразия1	5 000 R	8.40	28.12.11	27.06.16	20.06.18	58.0	82.5	100.45	0.20	290 000	100.00		8.43	4.17	3.68		сырье	
БНП Пармба-01	2 000 R	7.70	27.09.11		29.03.14		31.9				99.00						//BBB-	
ВБД ПП Зоб	5 000 R	7.45	29.02.12		27.02.13		17.1	99.85		35 720	99.65	99.90		7.70	3.72	1.32	/отозван/ВВ-	
ВБД ПП БО-01	3 000 R	7.35	14.10.11	12.10.12	11.10.13	13.0	25.4				99.00						/отозван/ВВ-	
ВБД ПП БО-02	3 000 R	7.35	14.10.11	12.10.12	11.10.13	13.0	25.4				99.00						/отозван/ВВ-	
ВБД ПП БО-03	3 000 R	7.35	14.10.11	12.10.12	11.10.13	13.0	25.4				99.00						/отозван/ВВ-	
ВБД ПП БО-06	5 000 R	7.90	29.12.11		27.06.13		21.9				99.50						/отозван/ВВ-	
ВБД ПП БО-07	5 000 R	7.90	29.12.11		27.06.13		21.9				99.50						/отозван/ВВ-	
ВБД ПП БО-08	5 000 R	7.35	14.10.11	12.10.12	11.10.13	13.0	25.4				99.50						/отозван/ВВ-	
ВИА АИЖК А	9 440 R	8.50	15.09.11		15.03.40		347.2										/A3/	
ВикторияФ-БО-01	2 000 R	8.00	14.02.12		12.02.13		17.4										отозван//	
ВК-Инвест1	10 000 R	9.25	20.01.12		19.07.13		22.6	102.50		5 604	102.50	103.00		7.92	4.50	1.61	/Ba3/BB-	
ВК-Инвест3	10 000 R	7.40	10.01.12		08.07.14		34.4	98.65	0.05	250 100	98.46	99.10		8.09	3.74	2.38	/Ba3/BB-	
ВК-Инвест6	10 000 R	8.30	18.10.11		13.10.15		49.8	99.85		36	99.84	99.85		8.52	4.14	3.18	/Ba3/BB-	
ВК-Инвест7	10 000 R	8.30	18.10.11		13.10.15		49.8	99.82			99.70	99.95		8.52	4.15	3.18	/Ba3/BB-	
Внешрб 01	1 500 R	9.00	16.11.11	21.11.11	14.11.12	2.0	14.4	100.00	1.12	5 360	100.00	100.75	8.45	4.49	0.18		/B2/B	
Водоканал Спб-1	2 000 R	8.80	14.12.11		09.12.15		51.7											
ВостЭксБО1	1 000 R	7.50	08.03.12		07.03.13		18.2	93.50			87.00	100.00		12.79	4.00	1.27	/B2/	
ВостЭксБО5	1 000 R	9.00	20.10.11	23.04.12	17.10.13	8.0	25.6	100.24	0.14		100.00	100.48	8.59	4.48	0.55		/B2/	
ВТБ - 5 об	15 000 R	7.40	20.10.11		17.10.13		25.6	99.58	-0.92		98.01	101.15		7.84	1.85	1.81	BBB/Baa1/BBB	
ВТБ - 6 об	15 000 R	7.20	12.10.11	13.07.12	06.07.16	10.0	58.7	100.70			100.60	100.80	6.44	1.78	0.77		BBB/Baa1/BBB	
ВТБ 24-1-ИП	15 000 R	9.70	14.09.11	20.12.11	10.12.14	3.0	39.6										BBB/Baa1/BBB	
ВТБ БО-01	5 000 R	7.60	16.09.11		15.03.13		18.4										BBB/Baa1/BBB	
ВТБ БО-02	5 000 R	7.60	16.09.11		15.03.13		18.4										BBB/Baa1/BBB	
ВТБ БО-05	10 000 R	7.60	16.09.11		15.03.13		18.4										BBB/Baa1/BBB	
ВТБ24 01	6 000 R	11.50	05.10.11		05.10.11		0.9	100.52	0.06	83	100.46	100.52		4.06	5.70	0.07	BBB/Baa1/BBB	
ВТБ24 02	10 000 R	4.50	07.02.12	07.02.12	05.02.13													

## Рынок рублевых облигаций

Выпуск	Объем, млн	Купон, %	Дата			Месяцев до		Цена	Изм.	Торговый объем, шт (осн.+РПС)	Котировки		Доходность, %			Дюр. лет	Рейтинг F/M/S	Сектор
			купона	оферты	погаш	офрт	погаш				покупка	продажа	офрт	погаш	текущ			
<b>КОРПОРАТИВНЫЕ РУБЛЕВЫЕ ОБЛИГАЦИИ (продолжение)</b>																		
ГАЗПРОМ А11	5 000 R	13.75	27.12.11		24.06.14	34.0	117.88	-0.38	53 367	117.90	118.25		6.73	5.82	2.24	BBB/Baa1/BBB	сырье	
ГАЗПРОМ А13	5 000 R	13.12	27.12.11		26.06.12	9.7	105.65	-0.05	3 750	105.00	106.19		5.82	6.19	0.72	BBB/Baa1/BBB	сырье	
ГАЗПРОМ А8	5 000 R	7.00	27.10.11		27.10.11	1.6				100.04						BBB/Baa1/BBB	сырье	
ГАЗПРОМ А9	5 000 R	7.23	15.02.12		12.02.14	29.6	101.00			98.00	104.00		6.89	3.57	2.12	BBB/Baa1/BBB	сырье	
ГазпромБ 2	5 000 R	6.54	23.11.11		20.11.13	26.8										/Baa3/BB+	банки	
ГазпромБ 3	10 000 R	6.17	10.10.11		10.10.11	1.0										/Baa3/BB+	банки	
ГазпромБ 4	20 000 R	7.85	17.11.11		15.11.12	14.4				101.00						/Baa3/BB+	банки	
ГазпромБ 5	20 000 R	6.85	24.11.11		22.11.12	14.7										/Baa3/BB+	банки	
ГазпромБ БО-01	10 000 R	7.75	08.12.11		08.12.13	27.4				101.30						/Baa3/BB+	банки	
ГазпромБ БО-02	10 000 R	6.75	18.01.12	22.07.13	18.07.14	23.0	99.27	0.17	12 000	101.00		7.26		3.43	1.65	/Baa3/BB+	банки	
Газпромнефть БО-5	10 000 R	7.15	11.10.11		09.04.13	19.3				99.50						/Baa3/BBB-	сырье	
Газпромнефть БО-6	10 000 R	7.15	11.10.11		09.04.13	19.3				99.50						/Baa3/BBB-	сырье	
Газпромнефть-10	10 000 R	8.90	07.02.12		26.01.21	114.2	104.40			103.00	105.80	8.17		4.25	4.63	/Baa3/BBB-	сырье	
Газпромнефть-3	8 000 R	14.75	17.01.12	23.07.12	12.07.16	11.0	58.9	107.11	1 403	107.10	107.25	6.05		6.87	0.79	/Baa3/BBB-	сырье	
Газпромнефть-4	10 000 R	8.20	18.10.11	10.04.18	09.04.19	80.0	92.3	101.67	-0.03	1	99.96	101.67	8.02		4.02	4.70	/Baa3/BBB-	сырье
Газпромнефть-8	10 000 R	8.50	07.02.12		02.02.16	53.6	102.70		21	102.50	102.70		7.91	4.13	3.47	/Baa3/BBB-	сырье	
Газпромнефть-9	10 000 R	8.50	07.02.12	02.02.16	26.01.21	54.0	114.2	102.70		21	100.10	102.70	7.91	4.13	3.47	/Baa3/BBB-	сырье	
Главная дорога-03	8 000 R	5.00	21.11.11		30.10.28	208.7											транспорт	
Глобэксбанк БО-01	5 000 R	8.30	16.02.12		16.02.13	17.5					101.00					BB//BB-	банки	
Глобэксбанк БО-02	5 000 R	8.10	22.01.12	25.01.12	22.07.13	5.0	22.7				100.70					BB//BB-	банки	
Глобэксбанк БО-03	3 000 R	8.10	08.12.11	13.06.12	08.12.13	9.0	27.4			100.00						BB//BB-	банки	
Глобэксбанк БО-04	3 000 R	6.95	01.02.12	03.08.12	01.08.14	11.0	35.2	99.45		99.05	99.85	7.68		3.52	0.82	BB//BB-	банки	
Глобэксбанк БО-05	2 000 R	8.10	08.12.11	13.06.12	08.12.13	9.0	27.4				100.45					BB//BB-	банки	
Глобэксбанк БО-06	2 000 R	6.95	01.02.12	03.08.12	01.08.14	11.0	35.2									BB//BB-	банки	
Группа Разг. БО-09	2 000 R	26.11.37		15.12.11		3.2											с/х	
ГСС 01	5 000 R	9.25	22.09.11	27.09.11	26.03.17	1.0	67.5				100.11					BB//	машиностр.	
ГСС БО-01	3 000 R	8.25	23.12.11	23.12.11	20.12.13	4.0	27.8									BB//	машиностр.	
ГСС БО-02	3 000 R	7.50	25.10.11	24.04.12	22.04.14	8.0	31.9	100.00		99.50	100.50	7.62		3.74	0.56	BB//	машиностр.	
ГСС БО-03	3 000 R	8.25	25.10.11	23.04.13	22.04.14	20.0	31.9	100.20	0.30	99.90	100.50	8.27		4.11	1.39	BB//	машиностр.	
ГЭС 02	1 500 R	12.00	25.10.11		23.04.13	19.7				92.00							торговля	
ДВТГ-Ф 02	5 000 R	7.75	19.01.12		18.07.13	22.6											транспорт	
ДГК-01	5 000 R	7.75	09.03.12		08.03.13	18.2											энергетика	
ДельтаКр-6	5 000 R	7.20	21.12.11	25.06.14	15.06.16	34.0	58.0	98.60	0.15		98.30	98.90	7.86		3.64	2.36	/Baa1/	банки
ДжейЭфСиГ1	2 000 R	5.00	20.10.11		20.10.11	1.4				99.50						/отозван	торговля	
ДМЦЕНТРоб1	1 150 R	8.50	06.12.11		26.05.15	45.2	95.80			94.09	97.50		10.12	4.47	2.89		торговля	
ЕАБР-3	5 000 R	10.50	01.11.11	03.11.11	25.10.16	2.0	62.4			100.69							банки	
ЕАБР-4	5 000 R	7.70	14.02.12	11.02.14	06.02.18	30.0	78.1				100.70						банки	
ЕБРР 04обл	3 000 R	4.21	15.09.11		12.06.14	33.6											банки	
ЕБРР 05обл	5 000 R	4.24	12.10.11		09.04.14	31.4	100.50			100.00	101.00		4.10	1.05	2.35	AAA/Aaa/AAA	банки	
ЕБРР 09обл	1 000 R	0.50	16.06.12		15.06.16	58.0											банки	
ЕвразХолдФ-1	10 000 R	9.25	23.09.11	22.03.13	13.03.20	19.0	103.6	102.00		181 951	101.85	102.40	7.99	4.52	1.30	BB-/B1/B	металлургия	
ЕвразХолдФ-2	10 000 R	9.95	31.10.11	28.10.15	19.10.20	50.0	110.9	103.70	-1.29		103.40	104.00	9.04	4.78	3.11	BB-/B1/B	металлургия	
ЕвразХолдФ-3	5 000 R	9.25	23.09.11	22.03.13	13.03.20	19.0	103.6	102.99	0.94	7 000	99.91	102.99	7.28	4.48	1.31	BB-/B1/B	металлургия	
ЕвразХолдФ-4	5 000 R	9.95	31.10.11	28.10.15	19.10.20	50.0	110.9	104.20			102.00	106.40	8.89	4.76	3.12	BB-/B1/B	металлургия	
ЕвразХолдФ-5	5 000 R	8.40	08.12.11	06.06.16	27.05.21	58.0	118.3	100.08			99.50	100.65	8.53	4.18	3.62		металлургия	
ЕвразХолдФ-7	15 000 R	8.40	06.12.11	06.06.16	25.05.21	58.0	118.2	99.50		1	97.00	99.75	8.68	4.21	3.61		металлургия	
ЕвроХим-02	5 000 R	8.90	03.01.12	03.07.15	26.06.18	46.0	82.7				98.20					BB//BB	химия	
ЕвроХим-03	5 000 R	8.25	23.11.11	18.11.15	14.11.18	51.0	87.4	99.70	-0.30		98.00	101.40	8.35	4.13	3.40	BB//BB	химия	
ЭСКС-02	1 000 R	8.74	06.10.11		05.04.12	7.0				99.50							энергетика	
Желдорп-2	2 500 R	12.00	20.10.11		19.04.12	7.4	100.46				99.01	101.92		11.46	5.96	0.52		финансы
Желдорп-3	2 000 R	13.00	21.09.11		19.09.12	12.5				100.00							финансы	
ЗапСиб БО-01	2 000 R	9.75	23.12.11	27.12.12	20.06.14	16.0	33.8	99.52			99.05	99.99	10.26	4.88	1.12		банки	
Зенит Зобл	3 000 R	8.10	09.11.11		09.11.11	2.0	100.30				100.25	100.35		6.28	4.03	0.16	V+/Baa3/	банки
Зенит Бобл	5 000 R	7.50	06.12.11	05.06.12	04.06.13	9.0	21.1	100.11	0.01	172 000	100.00	100.25	7.46	3.74	0.67	V+/Baa3/	банки	
Зенит бобл	3 000 R	8.00	03.01.12	05.07.12	01.07.14	10.0	34.2	100.38			100.30	100.45	7.59	3.97	0.75	V+/Baa3/	банки	
Зенит БО-01	5 000 R	7.10	07.10.11	07.04.12	07.04.13	7.0	19.2	100.02	0.08		99.95	100.10	7.16	3.56	0.52	V+/Baa3/	банки	
Зенит БО-02	5 000 R	7.75	22.09.11	26.09.12	22.09.13	13.0	24.8	100.00		23 478	99.95	100.10	7.81	3.91	0.92	V+/Baa3/	банки	
Зенит БО-06	5 000 R	7.25	26.11.11	28.11.12	26.05.14	15.0	33.0	99.25	0.05	250 002	99.30	99.50	8.05	3.68	1.08	V+/Baa3/	банки	
ЗСД-01	5 000 R	8.75	06.12.11	02.06.16	13.05.31	58.0	239.5	102.55	-0.45	426 002	102.10	103.05	8.24	4.26	3.61		транспорт	
ЗСД-02	5 000 R	8.75	06.12.11	02.06.16	13.05.31	58.0	239.5	102.60	-0.40	200 003	102.10	103.05	8.23	4.25	3.61		транспорт	
ИКС5Фин 01	9 000 R	7.95	03.01.12		01.07.14	34.2					97.29					И/В+	торговля	
ИКС5Фин 04	8 000 R	7.75	08.12.11	05.06.14	02.06.16	33.0	57.6	100.35		16	97.30	100.00	7.74	3.85	2.30	И/В+	торговля	
Инвестторгбанк БО-0	2 000 R	9.60	25.11.11	25.05.12	25.11.13	9.0	26.9				100.69						банки	
ИНГБанк 01	5 000 R	4.99	15.10.11		23.07.14	34.9					99.00					AA/Aa2/AA	банки	
ИнтеграФ-2	3 000 R	16.75	29.11.11		29.11.11	2.7	101.94				101.70	102.19		7.71	8.19	0.21		сервис
Интурист-2	2 000 R	14.00	22.11.11	25.05.12	21.05.13	9.0	20.7	100.50		1 112	100.32	100.80	13.43	6.95	0.60		сервис	
Иркут БО-01	5 000 R	9.25	13.09.11		10.09.13	24.4												









## Рынок рублевых облигаций

Выпуск	Объем, млн	Купон, %	Дата			Месяцев до		Цена	Изм.	Торговый объем, шт (осн.+РПС)	Котировки		Доходность, %			Дюр, лет	Рейтинг F/M/S	Сектор	
			купона	оферты	погаш	офрт	погаш				покупка	продажа	офрт	погаш	текущ				
<b>КОРПОРАТИВНЫЕ РУБЛЕВЫЕ ОБЛИГАЦИИ (продолжение)</b>																			
Ситроникс БО-1	2 000 R	11.50	20.12.11	26.06.12	18.06.13	10.0	21.6	100.39	0.39	3 135	99.01	100.39	11.28		5.84	0.69	B-/B3/	телеком	
Ситроникс БО-2	3 000 R	10.75	10.10.11	15.10.12	15.10.12	07.10.13	13.0	25.3	97.00	-2.00	2 247	97.51	98.50	14.04		5.53	0.90	B-/B3/	телеком
СКБ-банк БО-03	3 000 R	9.15	29.11.11	29.05.12	26.11.13	9.0	27.0	100.00	0.02	19 502	98.70	100.00	9.32		4.56	0.64	B/B2/	банки	
СКБ-банк БО-04	2 000 R	9.80	07.12.11	12.12.11	05.06.13	3.0	21.2	100.38			100.25	100.50	7.84		4.87	0.24	B/B2/	банки	
СКБ-банк БО-05	2 000 R	8.25	13.10.11	11.10.12	10.04.14	13.0	31.5	98.40	0.45	97 601	98.10	99.14	10.06		4.18	0.94	B/B2/	банки	
СКБ-банк БО-06	2 000 R	8.50	10.01.12	12.07.13	08.07.14	22.0	34.4	99.00			98.00	100.00	9.26		4.28	1.58	B/B2/	банки	
Соллерс БО-02	2 000 R	13.00	02.11.11	07.05.12	01.05.13	8.0	20.0	101.05	-0.70	7 283	101.01	101.94	11.29		6.42	0.56		автопром	
Соллерс2	3 000 R	12.50	18.01.12		17.07.13		22.6	102.90	-0.32	28 251	102.90	103.18		11.00	6.06	1.52		автопром	
СОПУС КАП2	1 500 R		06.10.11		05.04.12		7.0											торговля	
СтрКредБ01	1 000 R	9.90	28.01.12	01.08.12	28.07.14	11.0	35.1											банки	
СтрКредБ02	1 000 R	9.90	28.01.12	01.08.12	28.07.14	11.0	35.1	100.24		6 000			9.70		4.98	0.79		банки	
СтрТрГаз02	5 000 R	8.49	13.01.12		13.07.12		10.3	96.60	-0.21	1 467	96.52	96.60		13.24	4.38	0.73		строительство	
СтрТрГаз03	5 000 R	8.50	13.10.11		11.04.13		19.3	98.40			98.00	98.80		9.83	4.31	1.34		строительство	
СУ-155 Зо6	3 000 R	12.70	15.02.12		15.02.12		5.3	97.82	-0.15	89 202	97.82	98.00		18.87	6.47	0.37		строительство	
СудострБ БО-01	2 000 R	9.75	03.03.12	03.03.12	03.03.14	6.0	30.2	98.32	0.81		98.20	98.44	13.91		4.94	0.42	/B3/	банки	
СудострБ-3	1 500 R		05.03.12		03.09.12		12.0	99.50			99.01	100.00		0.50		0.98	/B3/	банки	
СУЭК Финанс-01	10 000 R	9.35	06.01.12	10.07.13	26.06.20	22.0	107.1	102.33	0.04	56 631	102.30	102.45	8.04		4.56	1.58		сырье	
Сэтл Групп1	1 000 R	11.70	15.11.11		15.05.12		8.3	99.00	-0.50	154	99.00	99.49		13.65	5.89	0.58		строительство	
Татнефть БО-01	5 000 R	7.25	23.09.11		20.09.13		24.7	101.50	2.49	1	101.00	101.50		6.55	3.56	1.75	B+//	сырье	
Таттелеком 4	1 500 R	8.25	03.11.11		01.11.12		14.0				95.01							телеком	
ТатфондБ 5	2 000 R	8.50	21.09.11		21.03.12		6.5	99.68			99.55	99.80		9.34	4.25	0.47	/B2/	банки	
ТатфондБ 6	2 000 R	8.75	28.02.12	28.02.12	26.02.13	6.0	17.9	100.50	0.50		99.00	102.00	7.79		4.34	0.44	/B2/	банки	
ТатфондБ 7	1 000 R	8.75	16.12.11	22.12.11	14.12.12	3.0	15.4	100.35			100.20	100.50	7.04		4.35	0.27	/B2/	банки	
ТатфондБ БО-01	2 000 R	9.50	29.12.11	28.06.12	26.12.13	10.0	28.0	99.01	-0.42	27 701	99.01	100.99	11.07		4.78	0.70	/B2/	банки	
ТатфондБ БО-02	2 000 R	8.75	20.10.11	18.10.12	17.04.14	14.0	31.7	98.95	-0.55		98.00	99.90	9.99		4.41	0.95	/B2/	банки	
ТВЗ БО-01	2 000 R	6.50	14.12.11		12.06.13		21.4											машиностр.	
ТГК-1 01	4 000 R	8.50	13.09.11	15.03.12	11.03.14	6.0	30.5											энергетика	
ТГК-1 02	5 000 R	6.70	03.01.12	02.07.13	01.07.14	22.0	34.2	98.38			97.50	99.27	7.81		3.40	1.59		энергетика	
ТГК-10 об2	5 000 R	6.50	08.02.12	08.02.12	06.02.13	5.0	17.2											энергетика	
ТГК-2 БО-01	5 000 R	9.00	20.09.11		17.09.13		24.6	99.70			99.20	100.20		9.37	4.50	1.66	ССС//	энергетика	
ТГК-4 об.1	5 000 R	8.00	01.12.11		31.05.12		8.8											энергетика	
ТГК-5-01	5 000 R	8.75	14.10.11	16.10.13	06.10.17	26.0	74.0	101.40			101.05	101.75	8.11		4.30	1.76		энергетика	
ТГК-6-01	5 000 R	8.30	01.03.12	03.09.13	24.08.17	24.0	72.5	100.70		296 000	100.50	100.95	8.01		4.11	1.73		энергетика	
ТГК-6/Инв-1	2 000 R	7.50	22.11.11		21.02.12		5.5											энергетика	
ТГК-8 01	3 500 R	8.80	10.11.11		10.05.12		8.1											энергетика	
ТГК-9-01	7 000 R	8.10	13.02.12	15.08.13	07.08.17	24.0	72.0	100.15		500	100.15	100.65	8.14		4.03	1.68		энергетика	
Теле2-01	5 000 R	8.40	23.12.11	22.06.16	11.06.21	58.0	118.8	100.02			99.90	100.15	8.54		4.19	3.66	BB+//	телеком	
Теле2-02	5 000 R	8.40	23.12.11	22.06.16	11.06.21	58.0	118.8	100.02	0.12		99.90	100.15	8.54		4.19	3.66	BB+//	телеком	
Теле2-03	3 000 R	8.40	23.12.11	22.06.16	11.06.21	58.0	118.8	99.80	-0.10	999	99.80	100.00	8.60		4.20	3.66	BB+//	телеком	
Терна-Ф 02	1 500 R	1.00	04.11.11		04.11.11		1.9											производство	
ТехНикольФ	3 000 R	1.00	07.03.12		07.03.12		6.0	98.65			97.00	100.30		3.83	0.51	0.48		производство	
ТКСБанк 02	1 400 R	20.00	26.01.12		28.07.13		22.9	109.77	-0.98	308	109.77	111.17		14.37	9.14	1.43		банки	
ТКСБанк БО-01	1 600 R	14.22	23.09.11		20.09.13		24.7	101.43		9 545	97.21	102.11		13.83	6.99	1.52		банки	
ТКСБанк БО-02	1 500 R	16.50	29.11.11	29.11.11	26.11.13	3.0	27.0	100.40	-0.10	6 008	100.35	100.53	14.78		8.19	0.19		банки	
ТКСБанк БО-03	1 500 R	14.00	21.02.12	21.08.12	18.02.14	12.0	29.8	99.50	-0.10	20 867	99.56	99.94	15.09		7.02	0.80		банки	
ТКФинанс БО 1	500 R	10.50	28.12.11		25.06.14		34.0											финансы	
ТКФинанс БО 2	500 R	10.50	28.12.11		25.06.14		34.0											финансы	
ТМК БО-01	5 000 R	8.85	25.10.11		22.10.13		25.8	100.00			98.00	102.00		9.04	4.41	1.76	/B1/B	производство	
Трансаэро-1	3 000 R	11.85	26.10.11	25.04.12	23.10.13	8.0	25.8	100.40	-0.20	5 783	100.30	100.59	11.43		5.88	0.54		транспорт	
ТрансКапитал-2	1 800 R	8.15	20.09.11	18.09.12	15.03.16	12.0	55.0	99.32			98.00	100.65	9.04		4.09	0.89	/B1/	банки	
ТрансКонт1	3 000 R	9.50	28.02.12		26.02.13		17.9	103.64			103.38	103.90		6.97	4.57	1.31	BB+//Ba2/	банки	
ТрансКонт2	3 000 R	8.80	08.12.11		04.06.15		45.5	102.36	-0.09	2 000	102.36	102.86		8.04	4.29	2.44	BB+//Ba2/	транспорт	
ТрансКред БО-1	5 000 R	7.80	17.11.11		17.11.13		26.7	100.15		1 978	100.05	100.15		7.76	3.86	1.87	/Ba1//BB+	банки	
ТрансКред2	3 000 R	6.90	13.12.11		12.06.12		9.2				100.36							банки	
ТрансКред5	3 000 R	7.90	10.02.12		12.08.13		23.4	101.65		55	100.90	101.30		7.09	3.90	1.70	/Ba1//BB+	банки	
ТрансКред6	4 000 R	8.25	20.10.11		17.04.14		31.7	101.30			101.10	101.50		7.83	4.06	2.16	/Ba1//BB+	банки	
ТрансМаш БО-01	3 000 R	6.50	26.01.12		23.01.14		28.9				90.00							машиностр.	
Транснефть-01	35 000 R	10.00	21.05.12	20.05.15	13.05.19	45.0	93.4	109.00		8	100.00			7.11	9.15	3.00	/Baa1//BBB	сырье	
Транснефть-02	35 000 R	9.75	11.10.11		01.10.19		98.1											сырье	
Транснефть-03	65 000 R	9.90	28.09.11	25.09.15	18.09.19	49.0	97.7	109.42		2	109.10	109.79	7.12		9.02	3.05	/Baa1//BBB	сырье	
ТрансФинМ БО-12	500 R	8.50	29.02.12		27.08.14		36.1											финансы	
ТрансФинМ БО-13	500 R	8.50	29.02.12		27.08.14		36.1											финансы	
ТрансФинМ15	1 000 R	8.50	27.02.12	31.08.16	16.08.21	61.0	121.0											финансы	
Тюменэнрг2	2 700 R	8.70	29.09.11		29.03.12		6.7	100.77											

## Рынок рублевых облигаций

Выпуск	Объем, млн	Купон, %	Дата			Месяцев до		Цена	Изм.	Торговый объем, шт (осн.+РПС)	Котировки		Доходность, %			Дюр. лет	Рейтинг F/M/S	Сектор	
			купона	оферты	погаш	офрт	погаш				покупка	продажа	офрт	погаш	текущ				
<b>КОРПОРАТИВНЫЕ РУБЛЕВЫЕ ОБЛИГАЦИИ (продолжение)</b>																			
ФСК ЕЭС-09	5 000 R	7.99	28.10.11	24.10.17	16.10.20	75.0	110.8	100.28			99.90	100.65	7.85		3.87	4.50	/Baa2/BBB	энергетика	
ФСК ЕЭС-10	10 000 R	7.75	27.09.11	24.09.15	15.09.20	49.0	109.8	100.50		50 501	100.25	100.90	7.74		3.84	3.18	/Baa2/BBB	энергетика	
ФСК ЕЭС-11	5 000 R	7.99	28.10.11	24.10.17	16.10.20	75.0	110.8	100.00		2 500	99.90	100.65	8.14		3.98	4.46	/Baa2/BBB	энергетика	
ФСК ЕЭС-13	10 000 R	8.50	03.01.12		22.06.21		119.1	102.50	0.05	1 000	102.10	102.60		8.29	4.14	6.26	/Baa2/BBB	энергетика	
ФСК ЕЭС-19	20 000 R	7.95	19.01.12	18.07.18	06.07.23	83.0	143.9	99.60	0.30	31 901	98.20	99.60	8.17		3.98	4.95	/Baa2/BBB	энергетика	
ХантМанБанк-02	3 000 R	6.25	14.12.11	13.06.12	12.06.13	9.0	21.4				98.00						/Ba3/B+	банки	
ХКФ Банк БО-01	3 000 R	7.18	25.10.11	27.04.12	22.04.14	8.0	31.9	99.58			99.20	99.95	8.01		1.80	0.57	BB/Ba3/B+	банки	
ХКФ Банк БО-03	4 000 R	7.90	25.10.11	22.10.13	22.04.14	26.0	31.9	99.75			99.55	99.95	8.27		1.98	1.80	BB/Ba3/B+	банки	
ХКФ Банк-4	3 000 R	7.10	12.10.11		12.10.11		1.1	100.10		18 050	100.02	100.11		6.08	1.77	0.08	BB/Ba3/B+	банки	
ХКФ Банк-5	4 000 R	8.15	19.10.11	19.10.11	17.04.13	1.0	19.5	100.18			100.10	100.25	6.66		2.03	0.10	BB/Ba3/B+	банки	
ХКФ Банк-6	5 000 R	7.75	13.09.11	11.12.12	10.06.14	15.0	33.5										BB/Ba3/B+	банки	
ХКФ Банк-7	5 000 R	9.00	27.10.11	30.04.12	23.04.15	8.0	44.1	101.00		21 390		101.80	7.43		2.22	0.58	BB/Ba3/B+	банки	
Центр-инв. БО-01	1 500 R	8.40	20.12.11	20.12.12	17.06.14	16.0	33.7	99.50		51 000	99.40	99.50	8.96		4.21	1.12	/B1/	банки	
Центр-инв. БО-05	1 000 R	8.40	20.12.11	20.12.12	17.06.14	16.0	33.7	99.50		35 000	99.40	99.50	8.96		4.21	1.12	/B1/	банки	
Центр-инв2	3 000 R	9.25	27.12.11	29.06.12	24.06.14	10.0	34.0	100.95			100.80	101.10	8.05		4.57	0.72	/B1/	банки	
Черкизово БО-03	3 000 R	8.25	11.11.11		08.11.13		26.4	99.65			99.30	100.00		8.60	4.13	1.82	/B2/	потреб. тов.	
ЧТПЗ 03об	8 000 R	8.00	25.10.11	24.04.12	21.04.15	8.0	44.0				96.01						/отозван/	производство	
ЧТПЗ БО-01	5 000 R	16.50	06.12.11	08.12.11	04.12.12	3.0	15.1	101.15	-0.35	51 008	100.91	101.15	11.36		8.13	0.22	/отозван/	финансы	
ЭлемЛиз-02	2 300 R		08.12.11		04.09.14		36.4	100.00			99.99	100.00		0.00				банки	
ЮниКредиБанк-04	10 000 R	7.00	15.11.11	16.11.12	10.11.15	14.0	50.8	99.45			98.00	100.90	7.57		3.51	1.06	BBB+/BBB	банки	
ЮниКредиБанк-05	5 000 R	7.50	06.03.12	03.09.13	01.09.15	24.0	48.4	99.55	-0.70		99.25	99.85	7.90		3.76	1.74	BBB+/BBB	банки	
Ютэйр-Ф 05	1 500 R	9.50	27.10.11		21.07.16		59.2	104.00			103.50	104.50		8.76	2.28	3.62		транспорт	
Ютэйр-Ф БО-1	1 500 R	12.50	27.09.11		26.03.13		18.8				97.04							транспорт	
Ютэйр-Ф БО-2	1 500 R	12.50	27.09.11		26.03.13		18.8				101.01							транспорт	
Ютэйр-Ф БО-3	1 500 R	9.45	22.09.11		19.12.13		27.7					102.50						транспорт	
Ютэйр-Ф БО-4	1 500 R	9.00	28.09.11		26.03.14		31.0	99.24			98.00	100.48		9.67	2.26	2.06		транспорт	
Ютэйр-Ф БО-5	1 500 R	9.00	28.09.11		26.03.14		31.0	99.26			98.02	100.49		9.66	2.26	2.06		транспорт	
Якутскэн БО-01	3 000 R	8.25	06.03.12		03.09.13		24.2	100.05			98.00	102.10			4.11	1.73		BB//	энергетика
Якутскэн02	1 200 R	10.30	08.03.12		08.03.12		6.0	100.50			99.00	102.00		9.46	5.11	0.45		BB//	энергетика

## Рынок рублевых облигаций

Выпуск	Объем, млн	Купон, %	Дата			Месяцев до		Цена	Изм.	Торговый объем, шт (осн.+РПС)	Котировки		Доходность, %			Дюр, лет	Рейтинг F/M/S	Сектор
			купона	оферты	погаш	офрт	погаш				покупка	продажа	офрт	погаш	текущ			
<b>ГОСУДАРСТВЕННЫЕ И МУНИЦИПАЛЬНЫЕ ОБЛИГАЦИИ</b>																		
Беларусь-01	7 000 R	8.70	22.09.11		20.12.12		15.6	91.00		7 992	90.82	91.00		17.70	2.38	1.02	/B3/B	гос. бумаги
ВолгогрОбл-34005	3 000 R	8.00	09.11.11		04.05.16		56.6	100.35			99.85	100.85		7.62	3.98	2.82	//BB-	муниципальный
ВолгогрОбл-4	1 000 R	7.15	15.11.11		15.05.12		8.3	100.38			100.00	100.75		7.27	3.75	0.62	//BB-	муниципальный
ВолгогрОбл-5	2 000 R	8.25	07.12.11		04.06.14		33.3	101.95			101.00	102.90		6.81	4.04	1.59	//BB-	муниципальный
ИркОбл31-6	2 200 R	7.70	26.10.11		26.10.11		1.6	100.35		1 000	100.25	100.40		5.00	2.57	0.12	//BB	муниципальный
ИркОбл31-6	3 800 R	9.15	23.11.11		22.11.12		14.7	101.18			100.00	102.35		7.66	2.48	0.66	//BB	муниципальный
Казань07	2 000 R	8.75	21.09.11		15.12.14		39.8	102.00			101.50	102.50		7.48	2.14	1.57		муниципальный
КалужОбл-3	1 000 R	8.95	01.12.11		29.11.12		14.9	101.20			100.20	102.20		7.72	2.20	0.83	BB-/	муниципальный
КалужОбл-4	1 500 R	10.01	28.09.11		26.06.13		21.9	101.80			99.00	104.60		8.75	2.45	1.11	BB-/	муниципальный
КалужОбл-5	2 500 R	8.20	24.11.11		19.05.16		57.1	102.00			101.70	102.30		7.85	2.00	3.32	BB-/	муниципальный
Карелия 11	800 R	9.70	10.11.11		10.05.12		8.1	101.48			101.00	101.96		6.96	4.77	0.49	BB-/	муниципальный
Карелия 3	2 000 R	9.91	22.09.11		18.06.15		45.9	103.85			101.50	106.20		7.78	2.38	1.69	BB-/	муниципальный
КОМИ Тв об	1 000 R	8.00	23.11.11		22.11.13		26.8				100.80						BB/Ba2/	муниципальный
КОМИ Вв об	1 000 R	7.00	04.03.12		03.12.15		51.5	96.00			94.51	97.49		7.82	3.64	3.00	BB/Ba2/	муниципальный
КОМИ Вв об	2 100 R	7.75	19.10.11		18.10.14		37.8	100.05			99.10	101.00		7.44	3.88	2.18	BB/Ba2/	муниципальный
КраснЯрКр4	10 200 R	10.89	10.11.11		08.11.12		14.2	103.12			103.00	103.25		6.34	2.63	0.67	BB+/Ba2/BB+	муниципальный
ЛенОбл-Зоб	1 300 R	12.00	09.12.11		05.12.14		39.4	111.50	-1.99		110.00	112.99		7.92	5.37	2.54	BB/BB	муниципальный
МГор39-об	4 800 R	8.00	21.01.12		21.07.14		34.9	100.70			100.00	101.40		7.17	4.00	2.43	BBB/Baa1/BBB	муниципальный
МГор44-об	5 000 R	8.00	24.12.11		24.06.15		46.1	99.70		550	99.00	99.70		7.45	4.02	3.09	BBB/Baa1/BBB	муниципальный
МГор45-об	15 000 R	8.00	27.12.11		27.06.12		9.7	100.16			98.01	102.30		7.92	4.00	0.72	BBB/Baa1/BBB	муниципальный
МГор48-об	30 000 R	8.00	11.12.11		11.06.22		130.9	91.50		700	91.10	91.50		8.08	4.38	6.83	BBB/Baa1/BBB	муниципальный
МГор49-об	25 000 R	8.00	14.12.11		14.06.17		70.2	97.60	-0.40		520	97.40	97.60	7.82	4.11	4.37	BBB/Baa1/BBB	муниципальный
МГор50-об	15 000 R	8.00	18.12.11		18.12.11		3.3	100.51	-0.54		2	100.51	101.50	6.13	3.99	0.26	BBB/Baa1/BBB	муниципальный
МГор53-об	15 000 R	8.00	01.03.12		01.09.13		24.1					103.01					BBB/Baa1/BBB	муниципальный
МГор54-об	15 000 R	8.00	05.03.12		05.09.12		12.1	101.35			100.60	102.10		6.17	3.94	0.92	BBB/Baa1/BBB	муниципальный
МГор56-об	20 000 R	8.00	22.09.11		22.09.16		61.3	98.28			97.40	99.15		7.68	4.10	3.85	BBB/Baa1/BBB	муниципальный
МГор61-об	15 000 R	15.00	03.12.11		03.06.13		21.1	114.43			113.82	115.04		6.31	3.27	1.48	BBB/Baa1/BBB	муниципальный
МГор62-об	20 000 R	14.00	08.12.11		08.06.14		33.4	115.75		100 864	115.50	115.75		6.80	3.02	2.22	BBB/Baa1/BBB	муниципальный
МГор63-об	15 000 R	15.00	10.09.11		10.12.13		27.4										BBB/Baa1/BBB	муниципальный
МГор66-об	110 000 R	8.75	23.11.11		23.11.18		87.7	105.75			105.00	106.50		7.99	3.02	5.05	BBB/Baa1/BBB	муниципальный
Мос.обл.Тв	16 000 R	8.00	19.10.11		16.04.14		31.7	100.00	0.20	40 445	99.85	100.10		8.15	3.99	2.15	/B1/отозван	муниципальный
Мос.обл.Вв	10 000 R	9.00	13.12.11		11.06.13		21.4	101.30	0.05	18 878	101.10	102.00		7.91	4.43	1.00	/B1/отозван	муниципальный
Мос.обл.Вв	33 000 R	18.00	27.09.11		15.03.12		6.3	103.92	-0.08		103.53	104.30		5.99	8.07	0.30	/B1/отозван	муниципальный
НижгорОбл3	2 000 R	7.70	20.10.11		20.10.11		1.4	100.11		2	100.11	101.00		6.71	3.84	0.10	В+/отозван/	муниципальный
НижгорОбл4	2 700 R	8.00	21.11.11		17.11.12		14.5	100.62	0.58		100.25	101.00		6.97	3.94	0.63	В+/отозван/	муниципальный
ФФЗ 25063	30 000 R	6.20	09.11.11		09.11.11		2.0	100.30			100.21	100.40		4.42	1.54	0.16	BBB/Baa1/BBB	гос. бумаги
ФФЗ 25064	45 000 R	11.90	19.10.11		18.01.12		4.4	102.82	-0.08	25 800	102.90	102.90		4.00	2.89	0.34	BBB/Baa1/BBB	гос. бумаги
ФФЗ 25065	46 000 R	12.00	28.09.11		27.03.13		18.8	109.15	0.15	3692 048	108.95	109.35		5.90	2.74	1.33	BBB/Baa1/BBB	гос. бумаги
ФФЗ 25067	45 000 R	11.30	19.10.11		17.10.12		13.5	106.01	-0.03	1430 839	105.98	106.04		5.78	2.66	0.99	BBB/Baa1/BBB	гос. бумаги
ФФЗ 25068	45 000 R	12.00	22.02.12		20.08.14		35.9	114.25	0.19	300 000	114.05	114.35		6.71	5.24	2.42	BBB/Baa1/BBB	гос. бумаги
ФФЗ 25070	44 947 R	10.00	28.09.11		28.09.11		0.6					100.32					BBB/Baa1/BBB	гос. бумаги
ФФЗ 25071	80 000 R	8.10	30.11.11		26.11.14		39.1	103.95		25 000	103.95	104.70		6.82	3.89	2.66	BBB/Baa1/BBB	гос. бумаги
ФФЗ 25072	150 000 R	7.15	25.01.12		23.01.13		16.7	101.59	-0.06	84 600	101.62	101.62		6.01	3.51	1.25	BBB/Baa1/BBB	гос. бумаги
ФФЗ 25073	150 000 R	6.85	01.02.12		01.08.12		10.9	101.18		12 703	101.00	101.18		5.55	3.38	0.83	BBB/Baa1/BBB	гос. бумаги
ФФЗ 25075	137 604 R	6.88	18.01.12		15.07.15		46.8	99.34	0.04	190 003	99.30	99.52		7.20	3.45	3.18	BBB/Baa1/BBB	гос. бумаги
ФФЗ 25076	136 261 R	7.10	15.09.11		13.03.14		30.5	101.15	-0.02	301 401	101.10	101.20		6.70	4.60	2.10	BBB/Baa1/BBB	гос. бумаги
ФФЗ 25077	97 232 R	7.35	25.01.12		20.01.16		53.1	100.30	-0.14	129 000	100.23	100.39		7.40	3.65	3.52	BBB/Baa1/BBB	гос. бумаги
ФФЗ 25078	99 736 R	6.70	08.02.12		06.02.13		17.2	101.01	-0.01	148 650	101.05	101.05		6.03	3.31	1.29	BBB/Baa1/BBB	гос. бумаги
ФФЗ 25079	10 000 R	7.00	07.12.11		03.06.15		45.4	98.85	-0.87	541 000	99.50	99.85		7.49	3.67	3.06		гос. бумаги
ФФЗ 26198	42 117 R	6.00	03.11.11		02.11.12		14.0			100 000							BBB/Baa1/BBB	гос. бумаги
ФФЗ 26199	44 000 R	6.10	12.10.11		11.07.12		10.2	100.60			100.50	100.70		5.47	1.51	0.77	BBB/Baa1/BBB	гос. бумаги
ФФЗ 26200	50 000 R	6.10	19.10.11		17.07.13		12.6	100.10	-0.90	1 000	100.10	100.15		6.18	1.52	1.65	BBB/Baa1/BBB	гос. бумаги
ФФЗ 26202	40 000 R	11.20	21.09.11		17.12.14		39.8	113.11		13 000	113.05	113.25		6.88	2.47	2.58	BBB/Baa1/BBB	гос. бумаги
ФФЗ 26203	139 560 R	6.90	08.02.12		03.08.16		59.7	98.00	-0.11	220 347	97.90	98.12		7.53	3.51	3.92	BBB/Baa1/BBB	гос. бумаги
ФФЗ 26204	63 488 R	7.50	22.09.11		15.03.18		79.3	98.60	-0.17	604 696	98.60	98.72		7.92	3.79	4.71	BBB/Baa1/BBB	гос. бумаги
ФФЗ 26205	17 213 R	7.60	26.10.11		14.04.21		116.8	98.00	-0.40	1	98.00	98.25		8.06	4.16	6.24	BBB/Baa1/BBB	гос. бумаги
ФФЗ 26206	11 736 R	7.40	21.12.11		14.06.17		70.2	98.83	-0.17	345 003	98.10	98.99		7.80	4.02	4.36		гос. бумаги
ФФЗ 46002	46 500 R	8.00	08.02.12		08.08.12		11.1	101.68		200 000	101.50	101.85		5.46	3.92	0.62	BBB/Baa1/BBB	гос. бумаги
ФФЗ 46014	29 145 R	7.00	07.03.12		29.08.18		84.9			340 000		97.35					BBB/Baa1/BBB	гос. бумаги
ФФЗ 46017	80 000 R	7.00	09.11.11		03.08.16		59.7	96.75	1.00	2 223	95.76	97.00		7.57	1.80	3.54	BBB/Baa1/BBB	гос. бумаги
ФФЗ 46018	128 934 R	8.00	07.12.11		24.11.21		124.3	93.65		15448								





## Рынок еврооблигаций

Выпуск	Объем, млн	Купон, %	Дата			Месяцев до		Цена	Изм.	Торговый объем, шт	Котировки		Доходность, %			Дюр, лет	Рейтинг F/M/S	Сектор
			купона	оферты	погаш	офрт	погаш				покупка	продажа	офрт	погаш	текущ			
<b>ЕВРООБЛИГАЦИИ</b>																		
Ak bars-12	225 \$	10.25	03.12.11		03.12.12	15.0	106.36	0.05					4.86	4.82	1.14	BB-/Ba3/	банки	
Alfa-Bank-12	500 \$	8.20	25.12.11		25.06.12	9.7	102.44	-0.12					5.01	4.00	0.76	BB+/Ba1/BB-	банки	
Alfa-Bank-13	400 \$	9.25	24.12.11		24.06.13	21.8	106.88	-0.19					5.17	4.33	1.63	BB+/Ba1/BB-	банки	
Alfa-Bank-15_03_18	600 \$	8.00	18.09.11		18.03.15	42.9	104.04	0.06					6.69	3.84	2.94	BB+/Ba1/BB-	банки	
Alfa-Bank-17	300 \$	8.64	22.02.12	22.02.12	22.02.17	6.0	66.4	99.00				10.94	4.36	0.43	BB+/Ba1/BB-	банки		
Alfa-Bank-17_09_25	1000 \$	7.88	25.09.11		25.09.17	73.6	101.42	0.07					7.58	3.88	4.59	BB+/Ba1/BB-	банки	
Alfa-Bank-21	1000 \$	7.75	28.10.11		28.04.21	117.3	98.13	0.05					7.10	3.95	6.51	BB+/Ba1/BB-	банки	
Alliance Oil-15	350 \$	9.88	11.09.11		11.03.15	42.6	103.87	-0.14					8.57	4.75	2.80	B-/B+	сырье	
Alrosa-14	500 \$	8.88	17.11.11		17.11.14	38.8	111.58	-0.02					4.90	3.98	2.73	BB-/Ba3/BB-	сырье	
Alrosa-20	1000 \$	7.75	03.11.11		03.11.20	111.4	107.04	0.17					6.71	3.62	6.43	BB-/Ba3/BB-	сырье	
Bank St-Petersburg-17	100 \$	10.50	25.01.12		25.07.17	71.5										/Ba3/	банки	
BoM-13	500 \$	7.34	13.11.11		13.05.13	20.4	103.43	-0.02					5.16	3.55	1.54	BBB-/Ba2/	банки	
BoM-15	300 \$	7.50	25.11.11		25.11.15	51.3	97.46	0.10					8.22	3.85	3.46	BBB-/Ba2/	банки	
BoM-15_03_11	750 \$	6.70	11.09.11		11.03.15	42.6	102.53	0.07					5.89	3.27	3.00	BBB-/Ba2/	банки	
BoM-17	400 \$	6.81	10.11.11		10.05.17	69.0	97.03	0.01					7.46	3.51	4.51	BBB-/Ba2/	банки	
Credit Europe Bank-13	300 \$	7.75	20.11.11		20.05.13	20.6										/Ba3/	банки	
EURDEV-14	500 \$	7.38	29.09.11		29.09.14	37.2	107.97	0.04					4.55	3.42	2.66	BBB/A3/BBB	банки	
Eurochem12	300 \$	7.88	21.09.11		21.09.12	12.6	101.77	0.07					6.08	3.87	0.95	BB/BB	химия	
Evrax-04_18	850 \$	6.75	27.10.11		27.04.18	80.7	97.00	-0.06					7.33	3.48	5.11	BB-/B1/B	металлургия	
Evrax-13	1050 \$	8.88	24.10.11		24.04.13	19.8	105.97	0.00					5.00	4.19	1.47	BB-/B1/B	металлургия	
Evrax-15	750 \$	8.25	10.11.11		10.11.15	50.8	105.76	-0.02					6.64	3.90	3.43	/Ba3/BB-	металлургия	
Evrax-18	550 \$	9.50	24.10.11		24.04.18	80.6	111.51	-0.08					7.28	4.26	4.83	BB-/B1/B	металлургия	
Gazprom-12	1000 €	4.56	09.12.11		09.12.12	15.2	101.97	0.00					2.90	4.47	1.19	BBB/Baa1/BBB	сырье	
Gazprom-12 JPY	30000 ¥	2.89	15.11.11		15.11.12	14.4										BBB/Baa1/BBB	сырье	
Gazprom-13	1750 \$	9.63	01.03.12		01.03.13	18.0	109.87	0.02					2.76	4.38	1.39	BBB/Baa1/BBB	сырье	
Gazprom-13 GBP	800 G	6.58	31.10.11		31.10.13	26.1	105.72	0.02					3.71	6.22	1.93	BBB/Baa1/BBB	сырье	
Gazprom-13-2	1222 \$	4.51	22.01.12		22.07.13	22.7										BBB/Baa1/BBB	сырье	
Gazprom-13-5	400 \$	7.34	11.10.11		11.04.13	19.3	107.06	0.01					2.77	3.43	1.47	BBB/Baa1/BBB	сырье	
Gazprom-13-6	500 \$	7.51	31.01.12		31.07.13	23.0	108.64	0.01					2.78	3.46	1.77	BBB/Baa1/BBB	сырье	
Gazprom-14	780 €	5.03	25.02.12		25.02.14	30.0	103.60	0.01					3.44	4.86	2.28	BBB/Baa1/BBB	сырье	
Gazprom-14_07_31	1250 \$	8.13	31.01.12		31.07.14	35.2	112.00	-0.08					3.82	3.71	2.58	BBB/Baa1/BBB	сырье	
Gazprom-14-2	700 €	5.36	31.10.11		31.10.14	38.3	104.65	0.09					3.73	5.13	2.81	BBB/Baa1/BBB	сырье	
Gazprom-15	1000 €	5.88	01.06.12		01.06.15	45.4	106.20	0.05					4.00	5.53	3.35	BBB/Baa1/BBB	сырье	
Gazprom-15_02_04	850 €	8.13	04.02.12		04.02.15	51.5	112.70	0.09					1.89	7.21	2.97	BBB/Baa1/BBB	сырье	
Gazprom-15_11_29	1000 \$	5.09	29.11.11		29.11.15	41.4	104.37	-0.03					3.96	2.44	3.74	BBB/Baa1/BBB	сырье	
Gazprom-16	1350 \$	6.21	22.11.11		22.11.16	63.4	109.16	0.01					4.23	2.84	4.39	BBB/Baa1/BBB	сырье	
Gazprom-17	500 €	5.14	22.03.12		22.03.17	67.4	102.99	0.14					4.46	4.99	4.76	BBB/Baa1/BBB	сырье	
Gazprom-17-2	500 €	5.44	02.11.11		02.11.17	74.9	104.40	0.18					4.55	5.21	5.07	BBB/Baa1/BBB	сырье	
Gazprom-18	1200 €	6.61	13.02.12		13.02.18	78.3	108.93	0.17					4.88	6.06	5.19	BBB/Baa1/BBB	сырье	
Gazprom-18-2	1100 \$	8.15	11.10.11		11.04.18	80.2	118.65	-0.19					4.81	3.43	5.09	BBB/Baa1/BBB	сырье	
Gazprom-19	2250 \$	9.25	23.10.11	23.04.12	23.04.19	8.0	92.8	126.58	-0.37			-26.96	3.65	0.70	BBB/Baa1/BBB	сырье		
Gazprom-20	1250 \$	7.20	01.02.12		01.02.20	102.2	110.71	-0.19					3.61	3.25	2.94	BBB/Baa1/BBB	сырье	
Gazprom-22	1300 \$	6.51	07.03.12		07.03.22	127.7	108.98	-0.07					5.38	2.99	7.69	BBB/Baa1/BBB	сырье	
Gazprom-34	1200 \$	8.63	28.10.11	28.04.14	28.04.34	32.0	275.6	128.14	-0.25			-1.76	3.36	2.41	BBB/Baa1/BBB	сырье		
Gazprom-37	1250 \$	7.29	16.02.12		16.08.37	315.8	111.83	-0.37					6.35	3.26	12.26	BBB/Baa1/BBB	сырье	
Gazprombank-13	500 \$	7.93	28.12.11		28.06.13	21.9	106.70	-0.03					4.04	3.72	1.66	/Baa3/BB+	банки	
Gazprombank-14	500 \$	6.25	15.12.11		15.12.14	39.8	103.27	-0.03					5.15	3.03	2.90	/Baa3/BB+	банки	
Gazprombank-15	1000 \$	6.50	23.09.11		23.09.15	49.2	103.45	-0.05					5.53	3.14	3.43	/Baa3/BB+	банки	
Gazprombank-16	120 \$	7.35	08.05.12		08.05.16	56.8										/Baa3/BB+	банки	
Gazstream-13	647 \$	5.63	22.01.12		22.07.13	22.7	103.32	-0.08					3.76	2.72	1.76	BBB/Baa1/BBB	сырье	
HCFB-14	500 \$	7.00	18.09.11		18.03.14	30.7	100.41	0.01					6.82	3.49	2.21	BB/Ba3/B+	банки	
IIB-13	200 \$	11.00	15.02.12		15.02.13	17.5										D/Caa2/D	банки	
Koks-16	350 \$	7.75	23.12.11		23.06.16	58.3	98.67	0.08					8.09	3.93	3.87	/B2/B	металлургия	
KZOSRU-11	200 \$	9.25	30.10.11		30.10.11	1.7	102.96	0.10					-10.77	4.49	0.15	CCC/D	химия	
LenSpetsSMU-15	150 \$	9.75	09.11.11		09.11.15	50.7										/B	строительство	
Lukoil-14	900 \$	6.38	05.11.11		05.11.14	38.4	107.87	-0.03					3.71	2.96	2.81	BBB-/Baa2/BBB-	сырье	
Lukoil-17	500 \$	6.36	07.12.11		07.06.17	69.9	107.90	0.01					4.76	2.94	4.76	BBB-/Baa2/BBB-	сырье	
Lukoil-19	600 \$	7.25	05.11.11		05.11.19	99.3	110.14	0.04					5.68	3.29	6.08	BBB-/Baa2/BBB-	сырье	
Lukoil-20	800 \$	6.13	09.11.11		09.11.20	111.6	102.59	0.05					5.76	2.98	6.85		сырье	
Lukoil-22	500 \$	6.66	07.12.11		07.06.22	130.8	105.63	0.07					5.94	3.15	7.58	BBB-/Baa2/BBB-	сырье	
MBRD-16	60 \$	10.38	10.09.11		10.03.16	54.8	97.74	0.17					11.02	5.31	3.33	BB+/Baa2/BBB-	банки	
Metalloinvest-16	750 \$	6.50	21.01.12		21.07.16	59.2	97.86	0.02					7.02	3.32	4.06	BB-/Ba3/	металлургия	
Moscow-11	374 €	6.45	12.10.11		12.10.11	1.1										BBB/Baa1/BBB	муниципальный	
Moscow-16	407 €	5.06	20.10.11		20.10.16	62.3	101.54	0.05					4.66	4.99	4.34	BBB/Baa1/BBB	муниципальный	
MTS-12	400 \$	8.00	28.01.12		28.01.12	4.7	101.58	-0.01					3.83	3.94	0.38	BB+/Baa2/BB	телеком	
MTS-20	750 \$	8.63	22.12.11		22.06.20	107.0	109.92	0.13					6.52	3.92	6.38	BB+/Baa2/BB	телеком	
NKNH-12	101 \$	12.00	20.10.11		20.04.12	7.5	102.52	-0.05					-2.45	3.90	0.44	B+/Ba3/	химия	
NKNH-15	200 \$	8.50	22.12.11		22.12.15	52.2										B+/Ba3/	химия	
NMTP-12	300 \$	7.00	17.11.11		17.05.12	8.4	101.46	-0.13					4.81	3.45	0.66	/Ba1/BB+	сервис	
NOMOS-12	200 \$	9.25	17.12.1															

## Рынок еврооблигаций

Выпуск	Объем, млн	Купон, %	Дата			Месяцев до		Цена	Изм.	Торговый объем, шт	Котировки		Доходность, %			Дюр, лет	Рейтинг F/M/S	Сектор
			купона	оферты	погаш	офрт	погаш				покупка	продажа	офрт	погаш	текущ			
<b>ЕВРООБЛИГАЦИИ</b>																		
Renaissance-16	325 \$	11.00	21.10.11		21.04.16	56.2	93.63	-0.27					12.86	5.87	3.34	B/B3/B	банки	
RenCap-13	225 \$	13.00	01.10.11		01.04.13	19.0	99.69	0.03					13.21	6.52	1.30	B/B3/B	банки	
Rosbank-12	130 \$	9.00	01.01.12		01.07.12	9.9	102.50						5.78	4.39	0.77	BBB+/Baa3/BB+	банки	
Rosselkhozbank-12 CHF	700 C	6.26	30.04.12		30.04.12	7.8	101.70						3.46	6.16	0.63	BBB/Baa1/	банки	
Rosselkhozbank-13	700 \$	7.18	16.11.11		16.05.13	20.5	105.88	0.01					3.55	3.39	1.56	BBB/Baa1/	банки	
Rosselkhozbank-13 RUB	30 000 R	7.50	25.09.11		25.03.13	18.8	100.67	-0.03					7.03	3.72	1.39	BBB/Baa1/	банки	
Rosselkhozbank-14	750 \$	7.13	14.01.12		14.01.14	28.6	106.67	0.02					4.11	3.34	2.14	BBB/Baa1/	банки	
Rosselkhozbank-14-2	1 000 \$	9.00	11.12.11		11.06.14	33.5	112.30	0.00					4.22	4.01	2.42	BBB/Baa1/	банки	
Rosselkhozbank-16	500 \$	6.97	21.09.11	21.09.11	21.09.16	61.3										BBB/Baa1/	банки	
Rosselkhozbank-16 RUB	32 000 R	8.70	17.09.11		17.03.16	55.0	102.60	-0.08					8.00	4.24	3.55	BBB/Baa1/	банки	
Rosselkhozbank-17	1 250 \$	6.30	15.11.11		15.05.17	69.2	106.54	0.06					4.96	2.96	4.69	BBB/Baa1/	банки	
Rosselkhozbank-18	1 000 \$	7.75	29.11.11		29.05.18	81.8	114.87	0.07					5.11	3.37	5.24	BBB/Baa1/	банки	
Rosselkhozbank-21	800 \$	6.00	03.12.11		03.06.21	118.5	98.88	-0.06					6.15	3.03	7.16	BBB/Baa1/	банки	
RusHydro-15	20 000 R	7.88	28.10.11		28.10.15	50.3	100.20	-0.04					7.96	3.94	3.25	/Baa3/BBB-	энергетика	
Russia-15	2 000 \$	3.63	29.10.11		29.04.15	44.3	102.98	-0.05					2.76	1.76	3.36	BBB/Baa1/BBB	гос. бумаги	
Russia-18	3 466 \$	11.00	24.01.12		24.07.18	83.7	143.32	0.06					3.78	3.84	5.19	BBB/Baa1/BBB	гос. бумаги	
Russia-18 RUB	90 000 R	7.85	10.09.11		10.03.18	79.1	104.74	-0.11					6.93	3.75	4.89	BBB/Baa1/BBB	гос. бумаги	
Russia-20	3 500 \$	5.00	29.10.11		29.04.20	105.2	105.90	-0.22					4.18	2.36	6.91	BBB/Baa1/BBB	гос. бумаги	
Russia-28	2 500 \$	12.75	24.12.11		24.06.28	204.4	178.29	0.00					5.53	3.58	9.11	BBB/Baa1/BBB	гос. бумаги	
Russia-30	21 218 \$	7.50	30.09.11		31.03.30	225.9	119.50	-0.40	19571 731				4.10	3.14	5.39	BBB/Baa1/BBB	гос. бумаги	
RusStandard-15	200 \$	8.88	16.12.11		16.12.15	52.0	96.88	-0.07					9.78	4.58	3.40	B+/Baa3/B+	банки	
RusStandard-16	200 \$	9.75	01.12.11		01.12.16	63.7	96.13	-0.62					12.18	5.07	3.75	B-/Baa3/B-	банки	
RZD-17	1 500 \$	5.74	03.10.11		03.04.17	67.8	105.56	0.08					4.59	2.72	4.65	BBB/Baa1/BBB	транспорт	
RZD-31 GBP	350 G	4.24	25.09.11		25.03.31	237.9	101.28	0.12					7.51	3.70	9.83	BBB/Baa1/BBB	транспорт	
Sberbank-11	750 \$	5.93	14.11.11		14.11.11	2.2	100.85	0.03					1.20	2.94	0.18	BBB/Baa1/	банки	
Sberbank-13	500 \$	6.48	15.11.11		15.05.13	20.5	106.99	0.03					2.22	3.03	1.58	BBB/Baa1/	банки	
Sberbank-13-2	500 \$	6.47	02.01.12		02.07.13	22.1	107.30	0.01					2.23	3.01	1.71	BBB/Baa1/	банки	
Sberbank-14 CHF	400 C	3.50	12.11.11		12.11.14	38.7	100.67	-0.16					3.24	3.48	2.93	BBB/Baa1/	банки	
Sberbank-15_07	1 500 \$	5.50	07.01.12		07.07.15	46.6	106.19	0.05					3.75	2.59	3.42	BBB/Baa1/	банки	
Sberbank-17	1 000 \$	5.40	24.09.11		24.09.17	73.6	103.28	0.09					4.77	2.61	5.01	BBB/Baa1/	банки	
Sberbank-21	1 000 \$	5.72	16.12.11		16.06.21	118.9	99.59	0.13					5.76	2.87	7.30	BBB/Baa1/	банки	
Severstal-13	1 250 \$	9.75	29.01.12		29.07.13	23.0	108.55	-0.03					4.94	4.49	1.72	BB-/Baa2/BB	сырье	
Severstal-14	375 \$	9.25	19.10.11		19.04.14	31.8	109.61	-0.01					5.26	4.22	2.26	BB-/Baa2/BB	сырье	
Severstal-16	500 \$	6.25	26.01.12		26.07.16	59.4	98.77	-0.06					6.55	3.16	4.11	BB-/Baa2/BB	сырье	
Severstal-17	1 000 \$	6.70	25.10.11		25.10.17	74.6	99.08	-0.13					6.88	3.38	4.83	BB-/Baa2/BB	сырье	
SINEK-15	250 \$	7.70	03.02.12		03.08.15	47.5	107.80	-0.08					5.45	3.57	3.35	BBB-/Baa1/	финансы	
Sovkomflot-17	800 \$	5.38	27.10.11		27.10.17	74.7	98.91	0.06					5.59	2.72	5.06	BBB-/Baa2/BBB-	транспорт	
TCS Finance-14	175 \$	11.50	21.10.11		21.04.14	31.8	97.64	0.07					12.57	5.89	2.10	BBB-/Baa2/BBB-	банки	
TMK-18	500 \$	7.75	27.01.12		27.01.18	77.7	98.62	0.04					8.03	3.93	4.90	/B1/B	производство	
TNK-12	500 \$	6.13	20.09.11		20.09.12	12.6	102.09	-0.04					4.04	3.00	0.97	BBB-/Baa2/BBB-	сырье	
TNK-13	600 \$	7.50	13.09.11		13.03.13	18.4	106.29	0.04					3.20	3.53	1.39	BBB-/Baa2/BBB-	сырье	
TNK-15	500 \$	6.25	02.02.12		02.02.15	41.4	107.20	0.02					3.96	2.92	3.05	BBB-/Baa2/BBB-	сырье	
TNK-16	1 000 \$	7.50	18.01.12		18.07.16	59.1	112.13	0.02					4.68	3.34	4.07	BBB-/Baa2/BBB-	сырье	
TNK-17	800 \$	6.63	20.09.11		20.03.17	67.3	107.56	-0.01					5.04	3.08	4.51	BBB-/Baa2/BBB-	сырье	
TNK-18	1 100 \$	7.88	13.09.11		13.03.18	79.2	114.42	0.00					5.23	3.44	5.01	BBB-/Baa2/BBB-	сырье	
TNK-20	500 \$	7.25	02.02.12		02.02.20	102.3	111.10	0.07					5.58	3.26	6.33	BBB-/Baa2/BBB-	сырье	
TransCapitalBank-17	100 \$	10.51	18.01.12		18.07.17	71.3	99.15						11.92	5.30	4.11	/B1/	банки	
Transneft-12	500 \$	6.10	27.12.11		27.06.12	9.7	103.02	0.01					2.27	2.96	0.78	/Baa1/BBB	сырье	
Transneft-12-2	700 €	5.38	27.12.11		27.06.12	9.7	101.68	0.03					3.22	2.64	0.78	/Baa1/BBB	сырье	
Transneft-13	600 \$	7.70	07.02.12		07.08.13	23.3	109.40	0.03					2.62	3.52	1.78	/Baa1/BBB	сырье	
Transneft-14	1 300 \$	5.67	05.03.12		05.03.14	30.3	105.48	-0.02					3.36	2.69	2.32	/Baa1/BBB	сырье	
Transneft-18	1 050 \$	8.70	07.02.12		07.08.18	84.1	124.75	0.07					4.49	3.49	5.37	/Baa1/BBB	сырье	
URSA-11-1	130 \$	12.00	30.12.11		30.12.11	3.7	102.25	-0.01					4.52	5.87	0.30	B+/Baa3/	банки	
URSA-11-2	300 €	8.30	16.11.11		16.11.11	2.3	100.49	0.00					5.32	8.26	0.18	B+/Baa3/	банки	
UTK-13 CLN	3 500 R	9.00	04.12.11		04.06.13	21.1										/B1/B	телеком	
VEB-16 CHF	400 C	3.75	17.02.12		17.02.16	54.1	100.44	0.15					3.61	3.73	4.02	BBB/Baa1/BBB	банки	
VEB-17	600 \$	5.45	22.11.11		22.11.17	75.5	102.30	0.22					5.01	2.66	5.15	BBB/Baa1/BBB	банки	
VEB-20	1 600 \$	6.90	09.01.12		09.07.20	107.5	108.80	0.39					5.62	3.17	6.60	BBB/Baa1/BBB	банки	
VEB-25	1 000 \$	6.80	22.11.11		22.11.25	172.9	103.69	0.18					6.40	3.28	8.96	BBB/Baa1/BBB	банки	
Vimpelcom-11	300 \$	8.38	22.10.11		22.10.11	1.4										/Baa3/BB-	телеком	
Vimpelcom-13	1 000 \$	8.38	30.10.11		30.04.13	20.0	105.75	0.03					4.69	3.96	1.49	/Baa3/BB-	телеком	
Vimpelcom-14	200 \$	4.25	29.09.11		29.06.14	34.1	100.01						4.26	1.06	2.58	/Baa3/BB-	телеком	
Vimpelcom-16	600 \$	8.25	23.11.11		23.05.16	57.3	105.37	-0.01					6.89	3.92	3.80	/Baa3/BB-	телеком	
Vimpelcom-16_02_02	500 \$	6.49	02.02.12		02.02.16	53.6	99.63	0.03					6.59	3.26	3.75	/Baa3/BB-	телеком	
Vimpelcom-17	500 \$	6.25	01.03.12		01.03.17	66.7	96.23	-0.14					7.09	4.37	4.49	/Baa3/BB-	телеком	
Vimpelcom-18	1 000 \$	9.13	30.10.11		30.04.18	80.8	107.90	-0.06					7.58	4.23	4.85	/Baa3/BB-	телеком	
Vimpelcom-21	1 000 \$	7.75	02.02.12		02.02.21	114.5	97.77	-0.22					8.09	3.96	6.50	/Baa3/BB-	телеком	
Vimpelcom-22	1 500 \$	7.50	01.03.12		01.03.22	127.5	95.00	-0.31					8.22	5.31	6.96	/Baa3/BB-	телеком	
Vostok Express Bank-17	43 \$	11.00	27.12.															

## Департамент по операциям с долговыми инструментами

### Исполнительный директор, руководитель департамента

Борис Гинзбург, ginzburgbi@uralsib.ru

### Управление продаж и торговли

#### Руководитель управления

Сергей Шемардов, she\_sa@uralsib.ru

#### Управление продаж

Елена Довгань, dov\_en@uralsib.ru  
Анна Карпова, karpovaam@uralsib.ru  
Екатерина Кочемазова, kochemazovaea@uralsib.ru  
Дмитрий Попов, popovdv@uralsib.ru  
Алексей Соколов, sokolovav@uralsib.ru

Алексей Соколов, sokolovav@uralsib.ru  
Дэниэл Фельцман, feltsmad@uralsib.ru

#### Управление торговли

Вячеслав Чалов, chalovvg@uralsib.ru  
Наталья Храброва, khrabrovann@uralsib.ru  
Александр Глебов, glebovav@uralsib.ru

### Управление по рынкам долгового капитала

#### Корпоративные выпуски

Артемий Самойлов, samojlova@uralsib.ru  
Виктор Орехов, ore\_vv@uralsib.ru  
Дарья Сонюшкина, sonyushkinada@uralsib.ru  
Алексей Чекушин, chekushinay@uralsib.ru

#### Региональные выпуски

Кирилл Иванов, ivanovkv@uralsib.ru  
Александр Маргеев, margeevas@uralsib.ru

#### Сопровождение проектов

Гюзель Тимошкина, tim\_gg@uralsib.ru  
Галина Гудыма, gud\_gi@uralsib.ru  
Наталья Грищенко, grischenkovane@uralsib.ru  
Антон Кулаков, kulakovak@uralsib.ru  
Ольга Степаненко, stepanenkaa@uralsib.ru

## Аналитическое управление

### Руководитель управления

Константин Чернышев, che\_kb@uralsib.ru

### Дирекция анализа долговых инструментов

Руководитель Дмитрий Дудкин, dudkindi@uralsib.ru

### Заместитель руководителя управления

Вячеслав Смольянинов, smolyaninovv@uralsib.ru

#### Долговые обязательства

Дмитрий Дудкин, dudkindi@uralsib.ru  
Надежда Мырсыкова, myrsikovann@uralsib.ru  
Ольга Стерина, sterinaoa@uralsib.ru  
Юрий Голбан, golbanyv@uralsib.ru  
Антон Табах, tabakhav@uralsib.ru  
Андрей Кулаков, kulakovan@uralsib.ru

#### Нефть и газ

Алексей Кокин, kokinav@uralsib.ru  
Юлия Новиченкова, novichenkova@uralsib.ru  
Станислав Кондратьев, kondratievsd@uralsib.ru

#### Стратегия

Вячеслав Смольянинов, smolyaninovv@uralsib.ru  
Леонид Слипченко, slipchenkola@uralsib.ru

#### Экономика

Алексей Девятов, devyatovae@uralsib.ru  
Наталья Майорова, mai\_ng@uralsib.ru  
Ольга Стерина, sterinaoa@uralsib.ru

#### Банки

Леонид Слипченко, slipchenkola@uralsib.ru  
Наталья Майорова, mai\_ng@uralsib.ru  
Наталья Березина, berezinana@uralsib.ru

#### Анализ рыночных данных

Вячеслав Смольянинов, smolyaninovv@uralsib.ru  
Василий Дегтярев, degtyarevm@uralsib.ru  
Дмитрий Пуш, pushds@uralsib.ru  
Максим Недовесов, nedovesovmv@uralsib.ru

#### Электроэнергетика

Матвей Тайц, tai\_ma@uralsib.ru

#### Металлургия/Горнодобывающая промышленность

Дмитрий Смолин, smolindv@uralsib.ru

#### Телекоммуникации/Медиа/ Информационные технологии

Константин Чернышев, che\_kb@uralsib.ru  
Константин Белов, belovka@uralsib.ru

#### Минеральные удобрения/ Машиностроение/Транспорт

Денис Ворчик, vorchikdb@uralsib.ru  
Артем Егоренков, egorenkovag@uralsib.ru

#### Потребительский сектор/Недвижимость

Тигран Оганесян, hovhannisyan@uralsib.ru  
Александр Шелестович, shelestovich@uralsib.ru

### Редакционная группа

#### Английский язык

Джон Уолш, walshj@uralsib.ru,  
Тимоти Халл, hallt@uralsib.ru  
Пол Де Витт, dewittpd@uralsib.ru  
Хиссам Латиф, latifh@uralsib.ru

#### Дизайн

Ангелина Шабаринова, shabarinovav@uralsib.ru

#### Русский язык

Андрей Пятигорский, pya\_ae@uralsib.ru  
Евгений Гринкруг, grinkruges@uralsib.ru  
Ольга Симкина, sim\_oa@uralsib.ru  
Анна Разинцева, razintsevaav@uralsib.ru  
Степан Чургов, chugrovss@uralsib.ru  
Алексей Смородин, smorodinay@uralsib.ru

Настоящий бюллетень предназначен исключительно для информационных целей. Ни при каких обстоятельствах он не должен использоваться или рассматриваться как oferta или предложение делать oferty. Несмотря на то что данный материал был подготовлен с максимальной тщательностью, УРАЛСИБ не дает никаких прямых или косвенных заверений или гарантий в отношении достоверности и полноты включенной в бюллетень информации. Ни УРАЛСИБ, ни агенты компании или аффилированные лица не несут никакой ответственности за любые прямые или косвенные убытки от использования настоящего бюллетеня или содержащейся в нем информации. Все права на бюллетень принадлежат ООО «УРАЛСИБ Кэпитал», и содержащаяся в нем информация не может воспроизводиться или распространяться без предварительного письменного разрешения. © УРАЛСИБ Кэпитал 2011