

Рублевые выпуски

УТМ, %	Изменение, б.п.			YTD
	знач.	за ден.	за мес.	
ОФЗ 46020	8.9	80	87	96
Газпром-11	7.3	5	75	(26)
Вымпелком-6/7	10.1	1	144	159

Сырьевые рынки

	Изменение, %			YTD
	знач.	за ден.	за мес.	
Золото, \$/унция	1 676.0	0.8	(7.7)	18.0
Urals, \$/барр.	108.8	0.7	(4.7)	18.0
S&P Металлы, инд.	1 609.7	2.2	(11.2)	(19.2)
S&P C/x прод., инд.	720.7	(1.3)	(12.4)	(12.8)

Денежный рынок

RUB млрд.	Изменение			YTD
	знач.	за ден.	за мес.	
REPO in CBR	396.9	71.9	396.5	3 419 120
Corr Accounts	858.2	146.1	25.3	(136.5)
Deposits in CBR	123.7	(80.5)	(43.0)	(509.5)

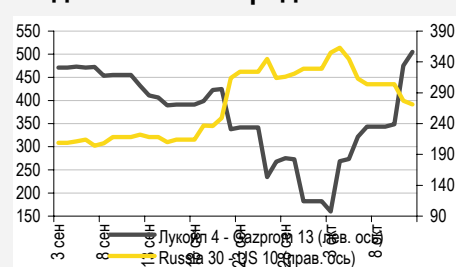
	Изменение, б.п.			YTD
	знач.	за ден.	за мес.	
NDF 1Y, %	6.50	2	121	159
MOSPrime O/N, %	5.34	12	145	359

	Изменение, %			YTD
	знач.	за ден.	за мес.	
USDRUB	31.10	(1.4)	2.5	1.9

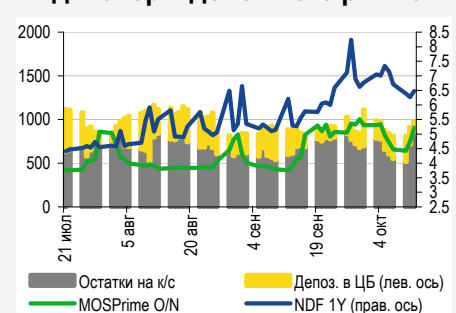
Индексы

б.п.	Изменение, б.п.			YTD
	знач.	за ден.	за мес.	
Russia 30 - UST 10	271.0	(6)	49	118
EMBI + Spread	411.7	(19.1)	22.9	123.2

Индикативные спреды



Индикаторы денежного рынка



Источники: РТС, ММВБ, Bloomberg, оценки УРАЛСИБа

СТРАТЕГИЯ

ВНЕШНИЙ РЫНОК

Настроение участников мировых рынков и их готовность к риску в очередной раз повысились в связи с ожиданиями скоординированных действий стран ЕС, ЕЦБ и ФРС. В евробондах рост цен продолжился и составил 120 б.п. вдоль суверенной кривой. Заметно подросли бумаги ЛУКОЙЛа, Газпрома, РСХБ, Банка Москвы и Альфа-Банка. Сегодня на открытии торгов есть предпосылки для продолжения роста. *стр. 2*

ВНУТРЕННИЙ РЫНОК

Вчера на рынке госбумаг преобладал позитивный настрой, спросом пользовались бумаги с дюрацией три-пять лет. Дальний конец кривой выглядит несколько перепроданным, спред к рублевым свопам составляет 150 б.п. против 100 б.п. в начале августа. Однако спрос на длинные бумаги может проявиться позже ввиду непростой ситуации с ликвидностью. *стр. 3*

ДЕНЕЖНЫЙ РЫНОК

Уровень ликвидности достиг 1,1 трлн руб., однако ставки МБК продолжили рост, а объем операций репо с ЦБ РФ превысил двухлетний максимум. Сегодня ставки могут немного снизиться, но с приближением периода налоговых платежей должны вновь начать расти. *стр. 4*

НОВОСТИ ЭМИТЕНТОВ

ЕВРАЗ (В+ /В1 /ВВ-)

Компания представила хорошие финансовые результаты за 1 п/г 2011 г., особенно по сравнению с отчитавшимся днем ранее Мечелом. Евраз значительно преуспел в снижении долга. Рублевые облигации компании выглядят спекулятивно привлекательными. *стр. 5*

НОМОС-Банк (ВАЗ /ВВ)

НОМОС Банк размещает биржевые облигации НОМОС-Банк-БО2. Объем выпуска составит 5 млрд руб., срок обращения – три года с офертой через полтора года. Ориентир по ставке купона составляет 8,00–8,75%, что соответствует эффективной доходности 8,16–8,94%. *стр. 5*

НЛМК (ВВВ- /ВА1 /ВВВ-)

НЛМК ввел в строй новый 300-тонный конвертер в Липецке, что вкупе с другими мероприятиями позволит увеличить мощность липецкой площадки на 36% до 12,4 млн т в год. Облигации компании неинтересны. *стр. 6*

ВКРАТЦЕ

АЛРОСА рассматривает возможность приобретения алмазных месторождений за рубежом. «Коммерсант».

RUSSIAN INFORMER

Новости и комментарии, относящиеся к рынку акций, см. в нашем ежедневном издании **Russian Informer**.

СТРАТЕГИЯ

Внешний рынок

Новые заявления породили новую волну оптимизма. Настроение участников мировых рынков и их готовность к риску в очередной раз повысились в связи с ожиданиями скоординированных действий стран ЕС, ЕЦБ и ФРС по предотвращению широкомасштабного банковского кризиса. Высказывания главы Еврокомиссии Жозе Мануэла Баррозу о приоритете помощи банковской системе и расширении возможностей ЕС в области помощи проблемным странам усилили эти настроения. Хорошие новости пришли также из Словакии – страна задерживала принятие странами еврозоны решений об увеличении Европейского фонда финансовой стабильности (EFSF), но теперь словацкие парламентские фракции договорились об одобрении соответствующих европейских соглашений. Ожидаются изменения и в политике ФРС: в протоколах заседания, состоявшегося 20–21 сентября, многие из выступавших предлагали формализовать процесс принятия решений по ставкам и программам поддержки финансовых рынков, сделав их более предсказуемыми. Члены Комитета по операциям на открытом рынке также уделили особое внимание угрозам для роста, что позволило инвесторам сделать заключение о готовности регулятора поддерживать банковскую систему и стимулировать экономический рост. В свою очередь, эти настроения способствовали преодолению напряженности на рынках и росту доходностей UST на фоне прекращения панических покупок. Сегодня не ожидается важных макроэкономических новостей и заявлений официальных лиц – поэтому волна оптимизма, скорее всего, будет и дальше сообщать рынку импульс к росту.

Предпосылки для продолжения роста в евробондах, ждем дальнейшего сужения спреда. Вчера спред суверенного выпуска Russia'30 к 10 UST продолжил сужаться, сократившись еще на 26 б.п., до 253 б.п. Цена бенчмарка выросла на 122 б.п. до 115,7 % от номинала, доходность опустилась до 4,75%. Рост доходностей казначейских облигаций США на фоне позитивного настроения инвесторов продолжился, и по итогам дня доходность 10UST поднялась с 2,15% до 2,21%. Мы считаем, что в ближайшее время у доходностей Treasuries есть шансы еще подрасти, поскольку инвесторы стали испытывать оптимизм относительно разрешения долгового кризиса в Европе. Нам представляется, что в среднесрочной перспективе доходность 10UST вырастет как минимум до 2,5%. Спред в размере 250 б.п. также кажется нам неоправданно широким – два месяца назад он находился в диапазоне 130–140 б.п. Разумеется, учитывая рост внешних рисков, говорить о сужении спреда до уровней двухмесячной давности пока преждевременно, но для сужения спреда хотя бы на 50–70 б.п. есть все основания. Исходя из этого потенциал роста цен на российские евробонды в ближайшее время сохраняется. Вчера цены вдоль суверенной кривой поднялись приблизительно на 120 б.п. Лидером нефтегазового сектора стали выпуски ЛУКОЙЛа, подорожавшие в среднем на 150 б.п., евробонды Газпрома поднялись в цене в среднем на 75 б.п., причем вновь хорошо выглядели длинные бумаги. Выпуски НОВАТЭКа и ТНК-ВР смотрелись немного скромнее и подорожали в среднем на 45 б.п. и 50 б.п. соответственно. В металлургическом секторе бумаг вновь опережающими темпами росли выпуски Евраз, подорожавшие на 200 б.п., тогда как евробонды Северстали прибавили в цене порядка 150 б.п. Бумаги Вымпелкома, которые были заметно перепроданы из-за опасений относительно высокой долговой нагрузки компании, продолжили отыгрывать сданные позиции и прибавили еще порядка 140 б.п. У банков первого эшелона вновь заметным спросом пользовались бумаги ВЭБа (+60 б.п.), Сбербанка (+90 б.п.) и РСХБ (+140 б.п.). Из бумаг второго банковского эшелона опережающие темпы роста показали выпуски Банка Москвы (+250 б.п.), и не исключено, что повышение котировок его бумаг может продолжиться, так как спред в размере более 100 б.п. к бумагам ВТБ выглядит неоправданным. Неплохо проявили себя и евробонды Альфа-Банка, прибавившие в цене порядка 170 б.п., – в последнее время бумаги испытывали сильное давление, и теперь у них хорошие шансы на дальнейшее восстановление позиций. Сегодня утром азиатские рынки, воодушевленные новостями из Европы, движутся вверх. Фьючерсы на американские и европейские фондовые индексы так же растут, что в совокупности формирует предпосылки для продолжения роста евробондов.

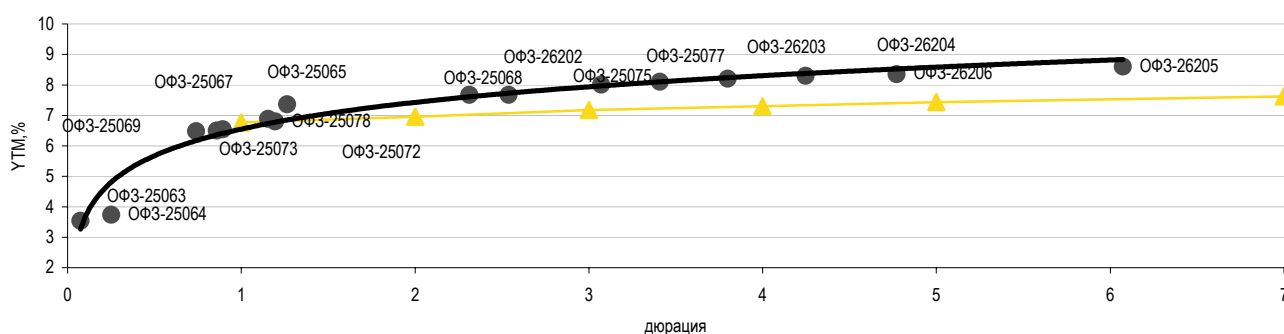
Антон Табах, tabakhav@uralsib.ru
Ольга Стерина, sterinaoa@uralsib.ru

Внутренний рынок

Торговая активность может снизиться в ближайшее время. Вчера на рынке ОФЗ наблюдалась разнонаправленная динамика, но покупателей было все же больше, чем продавцов. После активного роста днем ранее инвесторы решили зафиксировать прибыль в ОФЗ 26205, и по итогам сессии бумага подешевела на 45 б.п., ее доходность выросла до 8,6%, но объем торгов был сравнительно невысоким. Немного хуже остальных выпусков выглядели ОФЗ 26202, которые упали в цене на 10 б.п. Наибольшим спросом пользовались ОФЗ 26203 (+36 б.п.), ОФЗ 26206 (+28 б.п.) и ОФЗ 25077 (+22 б.п.). Несмотря на то что в последние дни покупатели составляют большинство на рынке госбумаг, кривая ОФЗ все еще на 70 б.п. выше, чем в начале августа, особенно сильно перепроданы выпуски на ее дальнем конце. Если посмотреть на спред кривой к рублевым свопам, то в начале августа он по всей ее длине составлял 100 б.п., а сейчас для дюрации три года и выше достигает порядка 150 б.п. С начала августа существенно поднялся и короткий конец кривой NDF – в ближайшее время можно ожидать некоторого его снижения, а также дальнейшего укрепления рубля, что повысит привлекательность российского рублевого долга. Длинный конец кривой ОФЗ, по нашему мнению, вполне способен снизиться на 50–70 б.п. в среднесрочной перспективе, поэтому стоит обратить внимание на наиболее ликвидные выпуски, среди которых ОФЗ 25077, ОФЗ 26203, ОФЗ 26206 и ОФЗ 26204, на наш взгляд, самые привлекательные. Однако ситуация с ликвидностью будет оставаться непростой (подробнее об этом см. в разделе «Денежный рынок»), и в ближайшее время может ухудшиться в связи с приближающимся периодом налоговых платежей, что негативно скажется на торговой активности в секторе. Таким образом, идеи по покупке длинных бумаг, возможно, будут отыграны чуть позже.

Длинный конец кривой ОФЗ выглядит немного перепроданным

Кривая доходностей ОФЗ и рублевых свопов



Источники: ММББ, Bloomberg

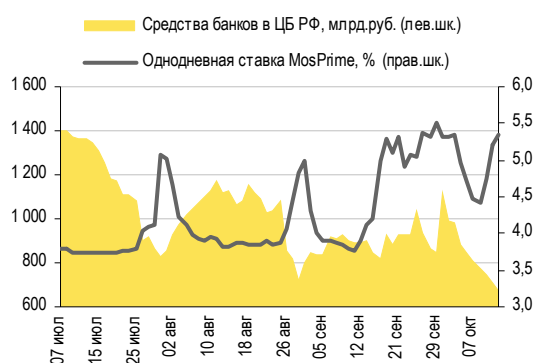
Ольга Стерина, sterinaoa@uralsib.ru

ДЕНЕЖНЫЙ РЫНОК

Ликвидность выше 1 трлн руб., но ставки все равно растут

Ликвидность превысила уровень в 1 трлн руб. В течение последних трех дней уровень ликвидности неуклонно растет и вчера преодолел отметку в 1 трлн руб., составив 1,1 трлн руб. Остатки на корсчетах кредитных организаций в Банке России увеличились на 73,1 млрд руб. до 931,3 млрд руб., а депозиты банков в ЦБ – на 105,8 млрд руб. до 229,5 млрд руб. Между тем ставки МБК также продолжили рост: индикативная ставка по однодневным кредитам MosPrime повысилась на 12 б.п. до 5,34%, а долгосрочные ставки (трех- и шестимесячные) не изменились. Из-за роста ставок МБК банки увеличили объем кредитования в ЦБ: операции репо с ЦБ вчера побили двухлетний рекорд, составив 397 млрд руб., а спрос со стороны банков превысил предложение. К концу недели компании приступят к уплате налогов (выплата страховых взносов запланирована на понедельник), что способно привести к снижению ликвидности. Сегодня ставки МБК могут пойти вниз, а концу недели, вероятно, вновь вырастут.

Совокупные средства банков в ЦБ РФ, млрд руб., и однодневная ставка MosPrime, %



Источники: ЦБ РФ

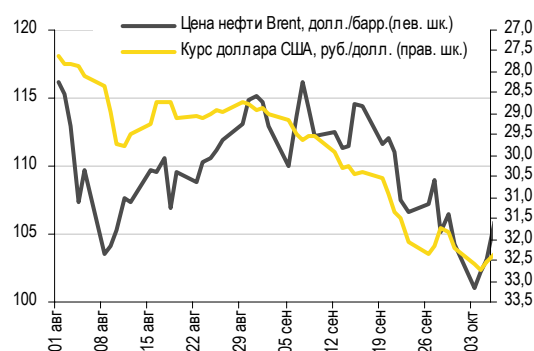
Индекс доллара (курс доллара к шести основным валютам)



Источники: Bloomberg

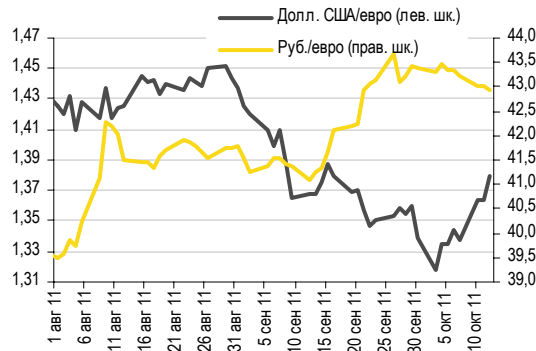
Рубль укрепляется на фоне оптимизма на глобальных рынках. Рынки настроены вполне оптимистически: мировые лидеры заявили, что сделают все возможное для восстановления роста экономики. Фондовые индексы повышаются, а доллар дешевеет. Вчера индекс доллара потерял 0,8%, а евро укрепился на 1,1% к европейской валюте. На ММВБ рубль укрепился на 44 копейки по отношению к доллару, закрывшись на уровне 31,11 руб./долл. Подорожал он и относительно евро – на 10 копеек до 42,92 руб./евро. Бивалютная корзина упала на 29 копеек до 36,42 руб. Сегодня индекс доллара и курс долл./евро практически не изменились, евро торгуется около 1,38. Вчера цена на нефть пошла вверх, однако сегодня сдает позиции. Котировки на золото выросли на 0,2% до 1680 долл./унция (вчера рост составил 0,9%). Японская иена сегодня укрепляется (рост на 0,3% до 77,1 иены/долл.) после вчерашнего снижения на 0,9%. Рубль, как мы ожидаем, начнет сегодняшнюю сессию на уровне вчерашнего закрытия и будет торговаться в пределах 31,0–31,2 руб./долл.

Курс руб./долл. и цена барреля нефти Brent, долл.



Источники: Bloomberg, ММВБ

Курс евро относительно доллара США и рубля



Источники: Bloomberg, ММВБ

Наталья Майорова, mayorovang@uralsib.ru

НОВОСТИ ЭМИТЕНТОВ

Евраз (В+/В1/ВВ-)

Компания представила хорошие финансовые результаты по МСФО за 1 п/г 2011 г.

Хорошая отчетность за полугодие. Евраз представил сильные аудированные финансовые результаты по МСФО за 1 п/г 2011 г. Выручка компании в 1 п/г 2011 г. выросла на 31,4% по сравнению с аналогичным периодом прошлого года до 8,38 млрд долл. Показатель EBITDA увеличился на 41,2% до 1,63 млрд долл., в то время как рентабельность повысилась на 1,9 п.п. до 19,4%. Положительные итоги обеспечены благоприятной конъюнктурой мировых рынков стали. Высокая степень вертикальной интеграции (компания на 95% обеспечена собственной рудой и на 88% собственным коксующимся углем (с учетом Распадской)) предотвратила падение рентабельности компании, что было возможно ввиду опережающего роста цен на сырье по сравнению с ценами на конечную металлопродукцию. Львиную долю выручки обеспечил металлургический сегмент (90%), однако его рентабельность по EBITDA (10%) оказалась существенно ниже, чем у добывающего сегмента (47%), на долю которого пришлось 60% консолидированной EBITDA. Чистая прибыль компании по итогам полугодия составила 263 млн долл., что почти на 50% превышает уровень 1 п/г 2010 г. При этом негативное воздействие на чистый результат оказал существенный убыток по курсовым разницам (220 млн долл. против прибыли в размере 74 млн долл. годом ранее), а также разовый убыток в размере 231 млн долл., относящийся к конвертации и досрочному выкупу евробондов. Без учета последней статьи чистая прибыль Евраз за 1 п/г 2011 г. составила 494 млн долл.

[...]

Облигации компании привлекательны. Евраз широко представлен на рынке публичного долга как рублевыми выпусками, так и еврооблигациями. На протяжении длительного времени мы неоднократно выделяли бонды Евраз, как наиболее привлекательную спекулятивную ставку в секторе металлургии и продолжаем придерживаться этой точки зрения. И хотя большая часть потенциала снижения долговой нагрузки исчерпана ввиду достижения комфортных показателей, на наш взгляд, дальнейшее ее сокращение еще возможно. В целом мы высоко оцениваем кредитные метрики Евраз, особенно на фоне отчитавшегося днем ранее Мечела. По коэффициенту Чистый долг/EBITDA на конец 1 п/г 2011 г. компания и вовсе сравнялась с ММК, рейтинги которой на две ступени выше. Между тем на рынке рублевого долга сложилась странная ситуация, на которую мы уже обращали внимание в опубликованном накануне комментарии к отчетности Мечела – облигации Евраз предлагают премию к бумагам Мечела в размере около 50 б.п. (в зависимости от срочности), что, по нашему мнению, абсолютно необоснованно. Спред Евраз к ОФЗ также достаточно широк – около 300 б.п., что в два раза превышает его среднее значение до начала активной распродажи на рынках. Мы считаем, что рублевые выпуски Евраз обладают существенным потенциалом сужения спреда (100–120 б.п. к ОФЗ) и однозначно должны торговаться с дисконтом к бумагам Мечела. Неадекватным выглядит и спред к выпускам Северстали (около 200 б.п.), особенно с учетом того, что евробонды двух компаний вновь торгуются практически на одной кривой. В этом контексте евробонды компании выглядят менее привлекательно со спекулятивной точки зрения, тем не менее, мы считаем их хорошей ставкой в металлургическом секторе, а особенно интересны выпуски с погашением в 2015 и 2018 гг. Не исключаем мы и положительный рейтинговых действий со стороны S&P или Moody's, однако в этом случае выставленный ими рейтинг лишь «догонит» рейтинг от Fitch.

Полный комментарий будет опубликован в ближайшее время.

Андрей Кулаков, CFA, FRM, kulakovan@uralsib.ru

НОМОС-Банк (Вa3/ВВ)

Первичное размещение биржевых облигаций

Новое предложение в банковском секторе. Вчера, НОМОС Банк вслед за Русским Стандартом подтвердил планы размещения биржевых облигаций НОМОС-Банк-Б02, которое состоится 18 октября. Объем выпуска – 5 млрд. руб., срок обращения – три года с офертой через полтора года. Ориентир по ставке купона составляет 8,00–8,75%, что соответствует эффективной доходности 8,16–8,94%. Напомним, что эмитент возвращается на внутренний рынок капитала после вполне успешного IPO в апреле нынешнего года, в ходе которого на рынке было размещено 25% акций на общую сумму 718 млн долл. Банку присвоены рейтинги Moody's и Fitch на уровне «Вa3» и «ВВ», что позволяет включить новый выпуск в ломбардный список ЦБ РФ. В августе агентство Fitch повысило рейтинг эмитента на одну ступень, Moody's не меняло свою оценку с 2004г.

Достойный конкурент с хорошим кредитным качеством. Кредитный профиль эмитента остается устойчивым. В качестве положительных аспектов отчетности по итогам 2кв. и 1п/г 2011г. отметим интенсивный рост операционных доходов (чистый процентный доход вырос на 10% квартал к кварталу), повышение качества активов за счет снижения доли просроченной задолженности (на 20 б.п. за квартал до 2,2%), а также повышение достаточности капитала первого уровня (до 12%) в ходе размещения допэмиссии, чего, с нашей точки зрения, должно хватить для реализации стратегии органического роста, хотя для завершения сделки с Ханты-Мансийским банком (ХКБ) потребуется дополнительное внешнее финансирование. Ранее НОМОС рассматривал возможность проведения SPO (2п/г 2011 г. – 1 п/г 2012 г.), однако при нынешней рыночной конъюнктуре это представляется нам сомнительным. К негативным факторам можно отнести снижение ликвидности баланса во 2кв. (отношение ликвидных активов к совокупным снизились до 12,5% с 16,9% в 1 кв.) – в основном за счет перевода наличности в кредитный портфель, а также увеличение доли кредитов, выданных компаниям сектора недвижимости и строительства, на что обращает внимание и рейтинговое агентство Fitch.

100-процентная консолидация ХМБ будет и в дальнейшем благоприятна для банка. Мы ожидаем, что в ближайшие месяцы НОМОС доведет свою долю в ХМБ до 100%. На днях «Ведомости» сообщили о намерении правительства Ханты-Мансийского автономного округа (ХМАО) – Югры реализовать оставшийся пакет акций в размере 44,2% до конца года. Напомним, что НОМОС купил 51,3% ХМБ в 4 кв. 2010 г., сумма сделки составила 12,1 млрд. руб. В результате активы банка и валовой кредитный портфель увеличились на 40%, а совокупные депозиты выросли на 48%. Дальнейшее увеличение пакета положительно повлияет на размер чистой прибыли, поскольку доли меньшинства будут переведены в категорию распределяемой прибыли. По нашей оценке, в результате сделки ROAE 2012П (без учета меньшинства) достигнет приблизительно 23%.

Доходность при размещении адекватна кривой эмитента, но непривлекательна. В настоящее время из обращающихся на внутреннем рынке четырех выпусков НОМОС-Банка наиболее ликвидны НОМОС-Банк-09 (УТР 8,52% @ Июнь 2012) и НОМОС-Банк-11 (УТР 8,25% @ Июль 2012). Новый выпуск предлагает премию в размере 20–30 б.п. к кривой эмитента, обеспечивая доходность на уровне 8,94% (по верхней границе размещения) на 18 месяцев, что не слишком привлекательно. Неплохие альтернативы можно найти среди коротких выпусков МДМ-Банка (МДМ-БО1) и ХКФ (ХКФ-Банк-7). В то же время для менеджеров, придерживающихся пассивной стратегии инвестирования, будет более привлекателен новый выпуск Русский Стандарт-8 (предлагаемая доходность равна 10,00–10,75% на полгода), закрытие книги заявок по размещению которого запланировано на сегодня.

Предыдущие публикации по теме:

Сентябрь 07, 2011 НОМОС-Банк – достойная прибыль, снижение ликвидности баланса. Результаты за 1 п/г 2011 г. по МСФО

http://www.uralsibcap.ru/products/download/110907_FI_Nomos_1H11%20results.pdf?docid=11412&lang=ru

Татьяна Днепровская, dneprovskata@uralsib.ru

НЛМК (BVB-/Ba1/BVB-)

НЛМК ввел в строй новый 300-тонный конвертер

Реализован очередной этап программы техперевооружения. НЛМК сообщил о вводе в строй нового 300-тонного конвертера на основной производственной площадке в Липецке. Как сообщается в пресс-релизе, ввод в строй нового агрегата вкупе с другими мероприятиями по техническому перевооружению позволит увеличить мощность липецкой площадки на 36% до 12,4 млн т в год. Инвестиции в проект составили 14,8 млрд руб. В конце августа НЛМК сообщил о начале горячих испытаний комплекса новой доменной печи №7 мощностью более 3,4 млн т чугуна в год, что представляет собой ключевой этап программы техперевооружения до 2012 г. Объем инвестиций составил 43 млрд руб.

Облигации неинтересны. Облигации НЛМК по-прежнему считаются самой консервативной инвестицией в российском металлургическом секторе. Компания имеет два ликвидных выпуска рублевых облигаций – БО-5 и БО-6, которые торгуются с узким спредом к ОФЗ – не более 90 б.п., что, на наш взгляд, не представляет интереса для инвесторов.

Андрей Кулаков, CFA, FRM, kulakovan@uralsib.ru

КАЛЕНДАРЬ ПРЕДСТОЯЩИХ СОБЫТИЙ

Долговой рынок

13 октября	Оферта Банк Санкт-Петербург БО-01 (5 млрд руб.).
14 октября	Оферта Инвестторгбанк-4 (1,5 млрд руб.).
18 октября	Погашение МДМ Банк-5 (3 млрд руб.). Погашение Промтрактор-Финанс-2 (3 млрд руб.).
19 октября	Оферта МКБ-8 (3 млрд руб.). Оферта Мосмарт-Финанс-1 (2 млрд руб.).
20 октября	Оферта Ростелеком-14 (1 млрд руб.). Оферта НОМОС-БАНК-2016 (125 млн долл.). Погашение Группа Джей Эф Си-1 (2 млрд руб.). Погашение Нижегородская область-34003 (2 млрд руб.). Погашение Промсвязьбанк-2011 (225 млн долл.).
21 октября	Погашение Пава-2 (1 млрд руб.).

Денежный рынок

14 октября	Погашение ОБР
17 октября	Уплата страховых взносов
19 октября	Банки должны вернуть Минфину 52 млрд руб. Аукцион по ОФЗ
20 октября	Уплата 1/3 НДС за 3 кв. 2011 г.
25 октября	Уплата НДС и акцизов
26 октября	Банки должны вернуть Минфину 64,8 млрд руб. Аукцион по ОФЗ
28 октября	Уплата налога на прибыль
14 сентября	Банки вернут Минфину 9,2 млрд руб.
15 сентября	Выплата страховых взносов
20 сентября	Выплата 1/3 НДС за 2 кв. 2011 г.
21 сентября	Банки вернут Минфину 40 млрд руб.
28 сентября	Банки вернут Минфину 70 млрд руб.
28 сентября	Выплата налога на прибыль
12 октября	Банки вернут Минфину 19,3 млрд руб.

КАЛЕНДАРЬ ОФЕРТ

Дата оферты	Выпуск	Объем выпуска, млн руб.	Цена оферты, %	Ставка предыдущег о купона, %	Новая ставка купона, %	Дата следующей оферты / погашения
14.10.11	Инвестторгбанк-4	1 500	100	9,5	9,0	8 октября 2012
19.10.11	МКБ-8	3 000	100	9,7	9,0	10 октября 2012
	Мосмарт-Финанс-1	2 000	100	0,1	-	-
20.10.11	Номос-Банк-2016	\$125	100 (CALL)	9,75	-	-
	Ростелеком-14	1 000	100 (CALL)	11,4	11,4	18 октября 2012
24.10.11	ХКФ Банк-05	4 000	100	8,15	-	-
	Ростелеком-13	2 000	100	11,0	-	-
27.10.11	МБРР-03	3 000	100	7,25	-	-
02.11.11	Югинвестрегион-01	900	100	13,75	-	-

Рынок рублёвых облигаций

Выпуск	Объем, млн	Купон, %	Дата			Месяцев до		Цена	Изм.	Торговый объем, шт	Котировки		Доходность, %			Дюр, лет	Рейтинг F/M/S	Сектор
			купона	оферты	погаш	офрт	погаш				покупка	продажа	офрт	погаш	текущ			
КОРПОРАТИВНЫЕ РУБЛЁВЫЕ ОБЛИГАЦИИ																		
7Контин-2	7 000 R	8.75	15.12.11		14.06.12		8.1	95.51		1	95.01	99.99		16.00	8.90	0.56		Потреб. усл.
Абсолют-5	1 800 R	8.00	01.02.12	30.07.14	27.07.16	33.6	57.5										BB+/Ba3/	Финансы
Авангард-3	1 500 R	8.00	11.11.11	18.05.12	10.05.13	7.2	18.9				99.60	99.95					отзван/B2/	Финансы
АвтоВАЗ-4	5 000 R	0.10	22.11.11	24.05.12	20.05.14	7.4	31.3				90.01	94.46					B-/	Машиностр. и пр.
АгроСоюз-2	1 500 R	17.00	28.12.11		28.03.12		5.5											Сельск. хоз.
АИЖК 2011 2-2	7 457 R	6.00	15.12.11		15.09.43		383.4										/Baa3/	Финансы
АИЖК-04	900 R	8.70	01.11.11		01.02.12		3.7				99.80	100.70					/Baa1/BBB	Финансы
АИЖК-05	1 320 R	7.35	15.10.11		15.10.12		12.1										/Baa1/BBB	Финансы
АИЖК-06	2 000 R	7.40	15.10.11		15.07.14		33.1										/Baa1/BBB	Финансы
АИЖК-07	4 000 R	7.68	15.10.11		15.07.16		57.1										/Baa1/BBB	Финансы
АИЖК-08	5 000 R	7.63	15.12.11	25.03.14	15.06.18	29.4	80.2	95.00	(4.00)	500	95.01	99.49	11.35	10.19	7.98	1.42	/Baa1/BBB	Финансы
АИЖК-09	5 000 R	7.49	15.11.11	15.02.15 C	15.02.17	40.2	64.2				93.00	99.25					/Baa1/BBB	Финансы
АИЖК-10	6 000 R	8.05	15.11.11		15.11.18		85.2	97.99	4.94	3	93.21	98.00		8.87	8.11	3.44	/Baa1/BBB	Финансы
АИЖК-11	10 000 R	8.20	15.12.11		15.09.20		107.2				93.20	101.00					/Baa1/BBB	Финансы
АИЖК-12	7 000 R	10.75	15.12.11		15.12.13		26.1				107.00	108.00					/Baa1/BBB	Финансы
АИЖК-13	7 000 R	10.50	15.10.11		15.04.18		78.1										/Baa1/BBB	Финансы
АИЖК-14	7 000 R	10.75	15.11.11		15.05.23		139.2				116.00	117.00					/Baa1/BBB	Финансы
АИЖК-15	7 000 R	10.75	15.03.12		15.09.28		203.3				116.50	117.50					/Baa1/BBB	Финансы
АИЖК-16	10 000 R	8.25	15.12.11		15.09.21		119.2	97.66		12	97.50	98.47		8.97	8.40	5.09	/Baa1/BBB	Финансы
АИЖК-17	8 000 R	9.05	15.10.11		15.04.22		126.2										/Baa1/BBB	Финансы
АИЖК-18	7 000 R	8.00	15.10.11	18.04.16	15.07.23	54.2	141.2										/Baa1/BBB	Финансы
АИЖК-19	6 000 R	7.70	15.11.11	19.05.15	15.11.25	43.2	169.2				98.20						/Baa1/BBB	Финансы
АИЖК-20	5 000 R	8.60	15.12.11		15.12.27		194.2				98.50	101.10					/Baa1/BBB	Финансы
АиФ-2	1 000 R	11.25	23.12.11	30.12.11	21.12.12	2.6	14.3				99.00	99.84						Медиа
АкБарс-4	3 000 R	7.90	25.10.11		25.10.11		0.4				100.04	100.10					BB/Ba3/	Финансы
АкБарс-5	5 000 R	8.25	18.10.11		15.10.13		24.1										BB/Ba3/	Финансы
Акрон-2	3 500 R	8.20	22.03.12		19.09.13		23.3				90.11	101.00					B+/B1/	Хим. пром.
Акрон-3	3 500 R	13.85	23.11.11	25.05.12	20.11.13	7.4	25.3	102.68		1 390	102.50	103.00	9.42		12.82	0.53	B+/B1/	Хим. пром.
Акрон-4	3 750 R	7.95	29.11.11	29.05.14	18.05.21	31.6	115.3				96.50	100.00					B+/B1/	Хим. пром.
Акрон-5	3 750 R	7.95	29.11.11	29.05.14	18.05.21	31.6	115.3				96.50	100.90					B+/B1/	Хим. пром.
Алроса-20	3 000 R	8.95	27.12.11		23.06.15		44.4	99.84	0.14	21 604	99.71	101.00		9.31	8.93	2.91	BB-/Ba3/BB-	МГД
Алроса-21	8 000 R	8.25	22.12.11	25.06.13	18.06.15	20.4	44.2	99.80	0.00	5 001	100.15	100.42	8.64		8.23	1.46	BB-/Ba3/BB-	МГД
Алроса-22	8 000 R	8.25	27.12.11	28.06.13	23.06.15	20.5	44.4	99.74	0.09	340 838	99.76	101.25	8.68		8.24	1.47	BB-/Ba3/BB-	МГД
Алроса-23	7 000 R	8.95	22.12.11		18.06.15		44.2	99.86	0.01	21 400	99.70	99.90		9.30	8.92	2.89	BB-/Ba3/BB-	МГД
АльфаБанк-1	5 000 R	8.25	07.02.12	06.02.14	02.02.16	27.9	51.7	98.04	(1.23)	1 350	98.00	99.00	9.41		8.29	1.94	BB+/Baa1/BB-	Финансы
АльянсНК БО-1	5 000 R	9.25	07.02.12		04.02.14		27.8	98.05	0.02	573	96.02	98.98		10.46	9.28	1.91	B1/B+	Нефть и газ
АльянсНК-3	5 000 R	9.75	31.01.12	01.08.13	21.07.20	21.7	105.4				98.00	101.09					B1/B+	Нефть и газ
АльянсНК-4	5 000 R	8.85	13.12.11	09.06.16	01.06.21	56.0	115.7				92.00	97.00					B1/B+	Нефть и газ
АльянсНК-6	7 000 R	8.85	16.12.11	15.06.16	04.06.21	56.2	115.8	96.80	4.80	56 751	92.00	95.00	9.95		8.88	3.46	B1/B+	Нефть и газ
АптЗиб-2	1 200 R	18.00	06.12.11		05.06.12		7.8	97.91	0.54	57 382	97.56	97.94		25.78	18.06	0.31		Фармацевтика
АтомЭнПром-6	10 000 R	7.50	15.08.12		15.08.14		34.1				98.00	99.00					//BBB-	Электроэнерг.
Аэрофлот БО-1	6 000 R	7.75	09.04.12		08.04.13		17.9				99.00	100.40					BB+//	Транспорт
Аэрофлот БО-2	6 000 R	7.75	09.04.12		08.04.13		17.9	99.80	0.30	24 181	99.00	100.25		8.05	7.76	1.33	BB+//	Транспорт
БалтикаВ-2	1 500 R	9.00	15.03.12	20.03.12	10.09.15	5.3	47.0										/B3/	Финансы
БанкМосквы-2	10 000 R	7.55	03.02.12		01.02.13		15.7				98.80	99.00					BBB-/Ba2/	Финансы
БанкСПб БО-1	5 000 R	8.25	10.04.12		09.04.13		17.9				97.00						отзван/Ba3/	Финансы
БанкСПб БО-2	5 000 R	7.50	26.03.12	27.03.12	23.09.13	5.5	23.4	99.75	0.22	6	99.00	99.75	8.22		7.49	0.42	отзван/Ba3/	Финансы
БанкСПб БО-4	3 000 R	8.50	15.12.11	17.12.12	12.12.13	14.2	26.0					100.87					отзван/Ba3/	Финансы
Башнефть-1	15 000 R	12.50	20.12.11	22.12.12	13.12.16	14.4	62.1	103.79		274	103.11	103.75	9.23		11.61	1.01		Нефть и газ
Башнефть-2	15 000 R	12.50	20.12.11	22.12.12	13.12.16	14.4	62.1	103.65	(0.23)	152 200	103.70	103.80	9.36		11.63	1.01		Нефть и газ
Башнефть-3	20 000 R	12.50	20.12.11	22.12.12	13.12.16	14.4	62.1	103.73	(0.07)	74 281	103.70	104.00	9.29		11.62	1.01		Нефть и газ
Белон-2	2 000 R	0.01	23.02.12		23.02.12		4.4	93.50		28	93.50	97.49		20.10	0.01	0.31		МГД
Бинбанк-2	1 000 R	8.85	28.10.11		29.04.13		18.6				97.76	100.00					отзван/B2/B-	Финансы
БК Евразия-1	5 000 R	8.40	28.12.11	27.06.16	20.06.18	56.5	80.3				90.00	99.00					BB//	Нефть и газ
БНП Париба-1	2 000 R	7.70	27.03.12		29.03.14		29.6	97.58		87				9.01	7.87	2.09	//BBB	Финансы
БЕД БО-1	3 000 R	7.35	14.10.11	17.10.12	11.10.13	12.2	24.0										/отзван/отзван	Потреб. тов.
БЕД БО-2	3 000 R	7.35	14.10.11	17.10.12	11.10.13	12.2	24.0										/отзван/отзван	Потреб. тов.
БЕД БО-3	3 000 R	7.35	14.10.11	17.10.12	11.10.13	12.2	24.0										/отзван/отзван	Потреб. тов.
БЕД БО-6	5 000 R	7.90	29.12.11		27.06.13		20.5				90.00	101.00					/отзван/отзван	Потреб. тов.
БЕД БО-7	5 000 R	7.90	29.12.11		27.06.13		20.5										/отзван/отзван	Потреб. тов.
БЕД БО-8	5 000 R	7.35	14.10.11	17.10.12	11.10.13	12.2	24.0										/отзван/отзван	Потреб. тов.
БЕД-3	5 000 R	7.45	29.02.12		27.02.13		16.6				93.51	99.49					/отзван/отзван	Потреб. тов.
ВИА АИЖК-1	3 752 R	8.50	15.12.11		15.03.40		341.3				101.40	101.90						

Рынок рублёвых облигаций

Выпуск	Объем, млн	Купон, %	Дата			Месяцев до		Цена	Изм.	Торговый объем, шт	Котировки		Доходность, %			Дюр, лет	Рейтинг F/M/S	Сектор
			купона	оферты	погаш	офрт	погаш				покупка	продажа	офрт	погаш	текуц			
КОРПОРАТИВНЫЕ РУБЛЁВЫЕ ОБЛИГАЦИИ																		
ВТБ Лизинг-3	3 846 R	6.90	13.12.11	11.09.13	07.06.16	23.0	55.9	98.52		40 010	98.20	100.20	8.19		6.96	1.32	BBB/BBB	Финансы
ВТБ Лизинг-4	3 846 R	6.65	13.12.11	13.03.13	07.06.16	17.0	55.9				99.30	100.10					BBB/BBB	Финансы
ВТБ Лизинг-7	4 231 R	6.85	07.12.11	09.12.11	30.11.16	1.9	61.7				100.00	100.60					BBB/BBB	Финансы
ВТБ Лизинг-8	4 615 R	7.05	08.11.11	08.02.12	01.08.17	3.9	69.7				99.95	100.19					BBB/BBB	Финансы
ВТБ Лизинг-9	4 615 R	7.00	09.11.11		02.08.17		69.7				98.25						BBB/BBB	Финансы
ВТБ-5	15 000 R	7.40	20.10.11		17.10.13		24.2	100.01		253	99.01	100.00		7.60	7.28	1.73	BBB/Baa1/BBB	Финансы
ВТБ-6	15 000 R	7.20	11.01.12	13.07.12	06.07.16	9.0	56.8	100.23		309 580	100.01	100.39	7.06		7.18	0.69	BBB/Baa1/BBB	Финансы
ВЭБ Лизинг-01	5 000 R	8.50	12.01.12	14.07.15	02.07.20	45.1	104.7										BBB/BBB	Финансы
ВЭБ Лизинг-03	5 000 R	7.50	14.10.11	16.04.14	02.04.21	30.1	113.8										BBB/BBB	Финансы
ВЭБ Лизинг-04	5 000 R	8.60	14.10.11	13.04.16	02.04.21	54.1	113.8										BBB/BBB	Финансы
ВЭБ Лизинг-05	5 000 R	8.60	14.10.11	13.04.16	02.04.21	54.1	113.8										BBB/BBB	Финансы
ВЭБ-06	10 000 R	7.90	25.10.11	21.10.17	13.10.20	72.4	108.1	98.03	0.05	2	96.84	98.86	8.50		7.77	4.35	BBB/Baa1/BBB	Финансы
ВЭБ-08	15 000 R	6.90	25.10.11	24.10.13	13.10.20	24.4	108.1	98.25		5 005	98.25	99.70	8.00		6.80	1.73	BBB/Baa1/BBB	Финансы
ВЭБ-09	15 000 R	7.90	29.03.12	25.03.16	18.03.21	53.5	113.3	98.00	1.06	670 406	92.12	97.89	8.63		8.04	3.52	BBB/Baa1/BBB	Финансы
ВЭБ-10	15 000 R	8.50	03.04.12	29.09.16	21.09.21	59.6	119.4										BBB/Baa1/BBB	Финансы
ГазпрНефть БО-5	10 000 R	7.15	10.04.12		09.04.13		17.9				99.50	100.10					/Baa3/BBB-	Нефть и газ
ГазпрНефть БО-6	10 000 R	7.15	10.04.12		09.04.13		17.9				99.50	100.90					/Baa3/BBB-	Нефть и газ
ГазпрНефть-03	8 000 R	14.75	17.01.12	23.07.12	12.07.16	9.4	57.0	105.75		240	105.25	106.18	6.98		13.51	0.68	/Baa3/BBB-	Нефть и газ
ГазпрНефть-04	10 000 R	8.20	18.10.11	16.04.18	09.04.19	78.2	90.0	98.25	2.22	166 095	96.13	101.41	8.74		8.02	4.55	/Baa3/BBB-	Нефть и газ
ГазпрНефть-08	10 000 R	8.50	07.02.12		02.02.16		51.7	100.35	0.70	1	99.75	100.35		8.57	8.35	3.36	/Baa3/BBB-	Нефть и газ
ГазпрНефть-09	10 000 R	8.50	07.02.12	08.02.16	26.01.21	51.9	111.6				95.00	101.49					/Baa3/BBB-	Нефть и газ
ГазпрНефть-10	10 000 R	8.90	07.02.12	05.02.18	26.01.21	75.9	111.6	95.11	(4.26)	61 794	97.50	98.00	10.21		9.21	4.40	/Baa3/BBB-	Нефть и газ
Газпром-08	5 000 R	7.00	27.10.11		27.10.11		0.5				100.07	101.25					BBB/Baa1/BBB	Нефть и газ
Газпром-09	5 000 R	7.23	15.02.12		12.02.14		28.1				96.01	103.48					BBB/Baa1/BBB	Нефть и газ
Газпром-11	5 000 R	13.75	27.12.11		24.06.14		32.4	115.83	(0.08)	5 016	115.00	116.48		7.32	11.48	2.14	BBB/Baa1/BBB	Нефть и газ
Газпром-13	10 000 R	13.12	27.12.11		26.06.12		8.5	104.35	(0.83)	595	104.31	105.24		6.79	12.13	0.63	BBB/Baa1/BBB	Нефть и газ
ГЭС-1	1 500 R	8.00	21.12.11		20.06.12		8.3				92.01	100.50						Электрэнерг.
ГЭС-2	1 500 R	12.00	25.10.11		23.04.13		18.4				93.00	104.10						Электрэнерг.
ГлавнаяДорога-3	8 000 R	5.00	21.11.11		30.10.28		204.8											Строительство
Глобэкс БО-1	5 000 R	8.30	16.02.12		16.02.13		16.2				96.68	99.10					BB/BB-	Финансы
Глобэкс БО-2	5 000 R	8.10	22.01.12	25.01.12	22.07.13	3.5	21.3	100.13	0.05	5 000	99.95	100.14	7.69		7.95	0.26	BB/BB-	Финансы
Глобэкс БО-3	3 000 R	8.10	08.12.11	13.06.12	08.12.13	8.1	25.9	99.95	0.45	969	99.50	99.90	8.32		7.88	0.59	BB/BB-	Финансы
Глобэкс БО-4	3 000 R	6.95	01.02.12	03.08.12	01.08.14	9.7	33.7										BB/BB-	Финансы
Глобэкс БО-5	2 000 R	8.10	08.12.11	13.06.12	08.12.13	8.1	25.9				99.20	100.00					BB/BB-	Финансы
Глобэкс БО-6	2 000 R	6.95	01.02.12	03.08.12	01.08.14	9.7	33.7										BB/BB-	Финансы
ГПБ БО-1	10 000 R	7.75	08.12.11		08.12.13		25.9				99.00	100.50					/Baa3/BB+	Финансы
ГПБ БО-2	10 000 R	6.75	18.01.12	23.07.13	18.07.14	21.4	33.2	98.20	(0.10)	73 290	97.00	99.40	8.00		6.76	1.55	/Baa3/BB+	Финансы
ГПБ Ипотека	879 R	8.00	29.12.11		29.12.36		302.8				99.95	100.45						Финансы
ГПБ Ипотека2-1	3 934 R	7.50	25.10.11		25.06.41		356.7				100.00	103.00						Финансы
ГПБ-2	5 000 R	6.54	23.11.11		20.11.13		25.3										/Baa3/BB+	Финансы
ГПБ-4	20 000 R	6.85	17.11.11		15.11.12		13.2										/Baa3/BB+	Финансы
ГПБ-5	20 000 R	6.85	24.11.11		22.11.12		13.4										/Baa3/BB+	Финансы
ГСС БО-1	3 000 R	8.25	23.12.11	27.12.11	20.12.13	2.5	26.3	100.05		3 550	100.05	100.20	8.05		8.05	0.18	BB//	Машиностр. и пр.
ГСС БО-2	3 000 R	7.50	25.10.11	25.04.12	22.04.14	6.4	30.3	99.50		5 000	99.35	100.00	8.65		7.28	0.48	BB//	Машиностр. и пр.
ГСС БО-3	3 000 R	8.25	25.10.11	24.04.13	22.04.14	18.4	30.3	99.43		2 300	98.00	99.60	8.84		7.99	1.30	BB//	Машиностр. и пр.
ГСС-1	5 000 R	7.00	22.03.12		26.03.17		65.5										BB//	Машиностр. и пр.
ДВГК-1	5 000 R	7.75	09.03.12		08.03.13		16.9										/B3/	Электрэнерг.
ДВТТ-3	1 050 R	17.00	01.03.12		29.08.13		22.6											Транспорт
ДельтаКредит-6	5 000 R	7.20	21.12.11	25.06.14	15.06.16	32.4	56.2				95.70	96.34					/Baa2/отзван	Финансы
Держава АКБ-1-об	300 R	10.25	15.02.12	20.08.12	13.08.14	10.3	34.1											Финансы
ДжейЭфСи-1	2 000 R	5.00	20.10.11		20.10.11		0.3										/отзван	Потреб. усл.
ДипОС-1	2 000 R	6.00	20.12.11	23.12.11	19.06.12	2.4	8.3											МГД
ДМ Центр-1	1 150 R	8.50	06.12.11		26.05.15		43.5				89.00	94.00						Потреб. усл.
ЕАБР-3	5 000 R	10.50	01.11.11	03.11.11	25.10.16	0.7	60.5				100.20	100.39					BBB/A3/BBB	Финансы
ЕАБР-4	5 000 R	7.70	14.02.12	13.02.14	06.02.18	28.1	75.9				98.55	98.75					BBB/A3/BBB	Финансы
ЕБРР-4	3 000 R	5.14	15.12.11		12.06.14		32.0	100.70	0.70	1 500	100.50	101.00		0.08	5.08	2.63	/A3/	Финансы
ЕБРР-5	5 000 R	6.41	11.01.12		09.04.14		29.9				100.40	100.70					/A3/	Финансы
ЕБРР-9	1 000 R	0.50	16.06.12		15.06.16		56.2										/A3/	Финансы
ЕвразХолдинг-1	10 000 R	9.25	23.03.12	26.03.13	13.03.20	17.5	101.1	99.47	0.08	236 002	99.40	99.75	9.88		9.25	1.25	BB-/B+	МГД
ЕвразХолдинг-2	10 000 R	9.95	31.10.11	28.10.15	19.10.20	48.6	108.3	98.25	0.87	100 005	98.25	103.59	10.76		9.69	2.95	BB-/B+	МГД
ЕвразХолдинг-3	5 000 R	9.25	23.03.12	26.03.13	13.03.20	17.5	101.1	99.43		115 201	99.35	99.75	9.91		9.26	1.25	BB-/B+	МГД
ЕвразХолдинг-4	5 000 R	9.95	31.10.11	28.10.15	19.10.20	48.6	108.3											

Рынок рублёвых облигаций

Выпуск	Объем, млн	Купон, %	Дата			Месяцев до		Цена	Изм.	Торговый объем, шт	Котировки		Доходность, %			Дюр, лет	Рейтинг F/M/S	Сектор
			купона	оферты	погаш	офрт	погаш				покупка	продажа	офрт	погаш	текущ			
КОРПОРАТИВНЫЕ РУБЛЁВЫЕ ОБЛИГАЦИИ																		
ИнеТоргБ БО-1	2 000 R	9.60	25.11.11	01.06.12	25.11.13	7.7	25.5				98.00	99.93				/B2/	Финансы	
ИнеТоргБ-4	1 500 R	9.00	08.04.12	14.10.11	08.10.12	0.1	11.9				93.00	100.00				/B2/	Финансы	
ИнгБанк-1	5 000 R	4.99	15.10.11		23.07.14		33.4									/Baa1/	Финансы	
Интегра-2	3 000 R	16.75	29.11.11		29.11.11		1.6	101.20		2	101.20	101.45		7.33	15.60	0.12		Нефть и газ
Интеза-2	3 400 R	11.00	30.11.11		30.11.11		1.6									/Baa3/	Финансы	
Интурист-2	2 000 R	14.00	22.11.11	25.05.12	21.05.13	7.4	19.3	99.02	(0.54)	1 129	99.01	99.24	16.28		13.41	0.50		Потреб. усл.
Иркут БО-1	5 000 R	9.25	13.03.12		10.09.13		23.0				99.00	101.00				/Ba2/	Машиностр. и пр.	
ИркутЭнерго БО-1	3 000 R	7.60	10.04.12		08.04.14		29.9									/отзван/отзван	Электрэнерг.	
ИркутЭнерго-1	5 000 R	15.50	01.12.11		28.11.13		25.6				104.20					/отзван/отзван	Электрэнерг.	
ИтераФ-1	5 000 R	8.50	22.11.11		20.11.12		13.3				95.00	100.90						Нефть и газ
Камаз БО-1	2 000 R	9.00	19.12.11	19.12.12	16.12.13	14.3	26.2				97.00	100.75						Машиностр. и пр.
Камаз БО-2	3 000 R	8.60	07.02.12		04.02.14		27.8				97.00	100.99						Машиностр. и пр.
Карусель-1	3 000 R	12.00	15.03.12		12.09.13		23.0									/B+	Потреб. усл.	
КаспЭнергия-1	1 000 R	12.50	25.10.11	27.04.12	23.10.12	6.5	12.4											Нефть и газ
КАДРА-1	5 000 R	8.00	01.12.11		31.05.12		7.6											Электрэнерг.
КЕДР БО-1	1 500 R	9.25	28.12.11	09.01.13	28.06.14	15.0	32.5	97.25	(0.75)	1	97.25	98.25	12.06		9.26	1.02		Финансы
КИТ ФинансКап-2	4 000 R	11.00	13.12.11		10.06.14		32.0									B/отзван/отзван	Финансы	
Кокс БО-2	5 000 R	8.70	30.11.11		28.05.14		31.5	96.54	(0.16)	442	95.02	98.00		10.49	8.73	2.11	/B2/B	МГД
Кокс-2	5 000 R	12.00	15.03.12		15.03.12		5.1				100.00	101.00				/B2/B	МГД	
Комос БО-1	1 500 R	11.00	19.01.12		17.07.14		33.2	94.00		98		94.00		15.21	11.40	1.50		Сельск. хоз.
Копейка БО-1	3 000 R	9.50	25.10.11	30.07.12	23.07.13	9.6	21.4	99.00	0.00	1 970	99.00	100.00	11.29		9.40	0.67	/B+	Потреб. усл.
Копейка БО-2	3 000 R	9.00	03.01.12		01.10.13		23.7	99.65	(0.20)	1 076	98.50	101.50		9.52	9.01	1.67	/B+	Потреб. усл.
Копейка-2	4 000 R	16.50	16.11.11		15.02.12		4.1	102.34	(0.05)	261	101.85	102.76		9.84	15.73	0.31	/B+	Потреб. усл.
Копейка-3	4 000 R	9.80	16.11.11		15.02.12		4.1	100.00	(0.30)	30 001	99.80	100.48		10.14	9.65	0.31	/B+	Потреб. усл.
КрайИнеБ БО-1	1 500 R	9.25	19.10.11	23.10.12	19.04.14	12.4	30.2									B+/B	Финансы	
КредЕврБ БО-1	5 000 R	8.10	27.10.11		27.04.14		30.5				96.00	97.29				BB-/Baa3/	Финансы	
КредЕврБ-6	4 000 R	8.30	21.02.12	22.08.12	18.02.14	10.4	28.3	98.75	(0.43)	2 500	98.50	99.19	10.07		8.31	0.76	BB-/Baa3/	Финансы
КузбассЭнерго-1	10 000 R	8.05	26.12.11	25.06.14	14.06.21	32.4	116.2				95.00	99.00						Электрэнерг.
КузбассЭнерго-2	5 000 R	8.70	27.10.11	26.04.16	15.04.21	54.5	114.2	95.00		11	90.00	95.00	10.36		8.79	3.32		Электрэнерг.
Куйбышевазот-4	2 000 R	8.60	13.10.11	21.04.14	07.04.16	30.3	53.9											Хим. пром.
ЛенСпецСМУ БО-2	1 800 R	14.50	24.11.11		23.05.13		19.4				100.01	104.55				/B		Строительство
ЛенСпецСМУ-1	1 200 R	16.00	13.12.11		07.12.12		13.9	102.30		657	102.31	103.05		12.84	15.45	0.56	/B	Строительство
ЛенЭнерго-2	3 000 R	8.54	27.01.12		27.01.12		3.5	100.60	0.20	2 200	100.20	100.85		6.49	8.34	0.28	/Ba2/	Электрэнерг.
ЛенЭнерго-3	3 000 R	8.02	19.10.11		18.04.12		6.2									/Ba2/	Электрэнерг.	
ЛОКО Банк БО-1	2 500 R	8.50	09.02.12	14.02.12	06.02.14	4.1	27.9				98.00	100.30				B+/B2/	Финансы	
ЛОКО Банк-5	2 500 R	8.10	26.01.12	02.08.12	23.07.15	9.7	45.4				98.00	100.00				B+/B2/	Финансы	
ЛСР БО-1	1 500 R	10.50	27.12.11	02.07.12	25.06.13	8.7	20.4				100.10	100.70				B/B2/	Строительство	
ЛСР БО-2	2 000 R	10.00	13.03.12		10.09.13		23.0	99.22	(0.28)	304	98.50	99.32		10.72	10.00	1.60	B/B2/	Строительство
ЛСР БО-3	2 000 R	9.50	22.03.12		20.03.14		29.3	96.03	0.69	264	95.00	97.00		11.73	9.84	1.98	B/B2/	Строительство
ЛСР БО-5	2 000 R	8.47	26.01.12		24.07.14		33.4									B/B2/	Строительство	
ЛСР-2	5 000 R	9.80	02.02.12	05.02.13	01.08.13	15.8	21.7				99.60	100.50				B/B2/	Строительство	
Лукойл БО-1	5 000 R	13.35	06.02.12		06.08.12		9.8	105.00		5 000	104.20	105.00		7.05	12.43	0.74	BBB-/Baa2/BBB-	Нефть и газ
Лукойл БО-2	5 000 R	13.35	06.02.12		06.08.12		9.8				104.80	105.25					BBB-/Baa2/BBB-	Нефть и газ
Лукойл БО-3	5 000 R	13.35	06.02.12		06.08.12		9.8	104.80	0.05	200	104.20	105.25		7.31	12.46	0.74	BBB-/Baa2/BBB-	Нефть и газ
Лукойл БО-4	5 000 R	13.35	06.02.12		06.08.12		9.8	105.00		65 000	104.20	105.00		7.05	12.43	0.74	BBB-/Baa2/BBB-	Нефть и газ
Лукойл БО-5	5 000 R	13.35	06.02.12		06.08.12		9.8				104.20	105.60					BBB-/Baa2/BBB-	Нефть и газ
Лукойл БО-6	5 000 R	9.20	15.12.11		13.12.12		14.1				101.80	102.25					BBB-/Baa2/BBB-	Нефть и газ
Лукойл БО-7	5 000 R	9.20	15.12.11		13.12.12		14.1				101.80	102.29					BBB-/Baa2/BBB-	Нефть и газ
Лукойл-3	8 000 R	7.10	08.12.11		08.12.11		1.9	100.21	(0.04)	43	100.25	100.30		5.74	6.92	0.15	BBB-/Baa2/BBB-	Нефть и газ
Лукойл-4	6 000 R	7.40	08.12.11		05.12.13		25.8	100.00	2.89	8 135	97.14	100.99		7.53	7.22	1.84	BBB-/Baa2/BBB-	Нефть и газ
Магнит БО-1	1 000 R	8.25	12.03.12		09.09.13		22.9											Потреб. усл.
Магнит БО-2	1 000 R	8.25	12.03.12		09.09.13		22.9											Потреб. усл.
Магнит БО-3	1 500 R	8.25	12.03.12		09.09.13		22.9											Потреб. усл.
Магнит БО-4	2 000 R	8.25	12.03.12		09.09.13		22.9				91.00	99.00						Потреб. усл.
Магнит БО-5	5 000 R	8.00	02.03.12		28.02.14		28.6	98.98		2	90.00	98.98		8.65	8.01	2.02		Потреб. усл.
Магнит БО-6	5 000 R	7.75	25.10.11		22.04.14		30.3				90.00	98.00						Потреб. усл.
Магнит-2	5 000 R	8.20	23.03.12		23.03.12		5.4				100.00	100.20						Потреб. усл.
Макромир-1	1 000 R		28.02.12		26.02.13		16.5											Строительство
МастерБанк-3	720 R	8.00	30.11.11		30.11.11		1.6				90.01	100.15					отзван//	Финансы
МБРР-2	3 000 R	7.00	29.12.11		28.03.13		17.5					100.10					B+/B1/	Финансы
МБРР-3	3 000 R	7.25	25.10.11	27.10.11	23.04.13	0.5	18.4					100.35					B+/B1/	Финансы
МБРР-4	5 000 R	6.00	01.03.12	05.03.12	27.02.14	4.8	28.6					100.09					B+/B1/	Финансы
МБРР-5	5 000 R	8.25	15.12.11	19.12.11	12.06.14	2.2	32.0				99.50	100.15					B+/B1/	Финансы
МДМ Банк БО-1	5 000 R	12.75	01.12.11		29.11.12		13.6	103.00	(1.47)	1	103.25	104.15		10.10	11.85	0.95	BB/Ba2/B+	Финансы
МДМ Банк БО-2	5 000 R	8.15	23.03.12		21.03.14		2											

Рынок рублёвых облигаций

Выпуск	Объем, млн	Купон, %	Дата			Месяцев до		Цена	Изм.	Торговый объем, шт	Котировки		Доходность, %			Дюр, лет	Рейтинг F/M/S	Сектор
			купона	оферты	погаш	офрт	погаш				покупка	продажа	офрт	погаш	текущ			
КОРПОРАТИВНЫЕ РУБЛЁВЫЕ ОБЛИГАЦИИ																		
Мечел-18	5 000 R	8.40	08.12.11	06.06.16	27.05.21	55.9	115.6				93.00	97.49				/B1/	МГД	
Мечел-19	5 000 R	8.40	13.12.11	09.06.16	01.06.21	56.0	115.7				94.00	99.30				/B1/	МГД	
МИА-1	220 R	10.00	25.12.11		20.09.12		11.3	100.50	0.49	200	92.69	100.50		9.78	9.91	0.83	/Ba2/	Финансы
МИА-3	1 500 R	7.25	24.11.11		23.02.12		4.4									/Ba2/	Финансы	
МИА-4	2 000 R	7.35	05.01.12	18.10.12	01.10.15	12.2	47.7									/Ba2/	Финансы	
МИА-5	2 000 R	7.90	20.10.11	25.07.13	17.07.14	21.4	33.2									/Ba2/	Финансы	
Микоян-2	2 000 R	13.50	09.02.12	24.02.12	07.02.13	4.4	15.9				101.00	102.00					Потреб. тов.	
Мираторг БО-1	3 000 R	8.75	31.01.12	17.07.14	29.07.14	33.2	33.6										Потреб. тов.	
Мираторг-1	2 500 R	6.00	02.02.12		02.08.12		9.7				98.58	99.99					Потреб. тов.	
МКБ БО-1	3 000 R	8.50	22.02.12	01.03.13	22.02.14	16.6	28.4	98.65		2	96.00	98.64	9.79		8.51	1.19	B+/B1/	Финансы
МКБ БО-4	5 000 R	8.00	15.10.11	19.10.12	15.04.14	12.3	30.1										B+/B1/	Финансы
МКБ БО-5	5 000 R	9.20	23.12.11		23.06.14		32.4				94.95	95.00					B+/B1/	Финансы
МКБ-5	2 000 R	7.40	26.10.11		25.04.12		6.4										B+/B1/	Финансы
МКБ-6	2 000 R	9.40	07.02.12		07.08.12		9.9	99.71	1.44	2 420	97.61	99.75		9.98	9.27	0.73	B+/B1/	Финансы
МКБ-7	2 000 R	9.76	17.01.12		14.07.15		45.1				98.00	99.00					B+/B1/	Финансы
МКБ-8	3 000 R	9.00	11.04.12	19.10.11	08.04.15	0.2	41.9										B+/B1/	Финансы
ММК БО-1	5 000 R	6.90	17.11.11		15.11.12		13.2										BB+/Ba3/отзван	МГД
ММК БО-2	10 000 R	9.70	14.12.11	16.12.11	12.12.12	2.1	14.0	100.47	(0.35)	1 656	100.50	100.56	6.92		9.36	0.16	BB+/Ba3/отзван	МГД
ММК БО-3	5 000 R	6.47	22.03.12	26.03.12	19.09.13	5.5	23.3	99.82		173 739	99.70	100.00	6.99		6.46	0.41	BB+/Ba3/отзван	МГД
ММК БО-4	5 000 R	7.65	01.03.12		27.02.14		28.6				90.00	101.10					BB+/Ba3/отзван	МГД
ММК БО-5	8 000 R	7.65	05.04.12		04.04.13		17.8				90.01	99.98					BB+/Ba3/отзван	МГД
ММК БО-6	5 000 R	7.20	12.01.12		10.07.14		32.9	95.75	0.00	25 000	95.00	96.00		9.17	7.38	2.28	BB+/Ba3/отзван	МГД
ММК БО-7	5 000 R	7.25	24.01.12		22.07.14		33.3										BB+/Ba3/отзван	МГД
МойБанк-3	1 500 R	10.00	07.02.12		07.08.12		9.9				98.00	100.25					/B3/	Финансы
МойБанк-5	5 000 R	10.00	20.10.11	23.04.12	16.04.15	6.4	42.1										/B3/	Финансы
МособлгазФ-2	1 200 R	9.25	24.12.11		24.06.12		8.4	96.00	(0.47)	3 002	95.50	96.46		16.01	9.37	0.58		Электроэнерг.
Моссельпром-2	1 500 R	12.25	13.10.11	20.04.12	10.04.14	6.3	30.0											Сельск. хоз.
Мострансавто-1	4 200 R	11.80	20.12.11		18.12.12		14.2										//отзван	Транспорт
Мосэнерго-3	5 000 R	7.65	23.02.12	29.02.12	18.02.16	4.6	52.3				100.01	100.40					//BB	Электроэнерг.
Мосэнерго-4	5 000 R	10.25	02.12.11	06.12.12	28.11.14	13.8	37.6				102.30	103.75					//BB	Электроэнерг.
МОЭК-1	6 000 R	6.35	27.10.11		25.07.13		21.4										BB+//BB	Электроэнерг.
МП СаЖД-1-об	2 500 R	8.00	24.11.11		07.05.26		174.9											Потреб. усл.
МРСК Урала-1	1 000 R	8.60	22.11.11		22.05.12		7.3											Электроэнерг.
МРСК Юга-2	6 000 R	8.10	28.02.12		26.08.14		34.5				92.00	97.00						Электроэнерг.
МТС-1	10 000 R	7.00	20.10.11		17.10.13		24.2				85.03	98.00					BB+/Ba2/BB	Телеком
МТС-2	10 000 R	7.75	25.10.11		20.10.15		48.3	99.96	2.51	205 716	97.10	97.69		7.91	7.48	3.16	BB+/Ba2/BB	Телеком
МТС-3	10 000 R	8.00	20.12.11	20.06.13	12.06.18	20.3	80.1	98.50	0.10	52 536	98.55	99.56	9.17		7.92	1.44	BB+/Ba2/BB	Телеком
МТС-4	15 000 R	7.60	15.05.12		13.05.14		31.0	95.70	(2.26)	131 399	95.50	97.60		9.52	7.69	2.17	BB+/Ba2/BB	Телеком
МТС-5	15 000 R	14.25	24.07.12	26.07.12	19.07.16	9.5	57.3	105.05	(0.78)	7 373	105.00	105.20	7.28		13.18	0.73	BB+/Ba2/BB	Телеком
МТС-7	10 000 R	8.70	15.11.11		07.11.17		72.9	98.44	(0.11)	160 815	97.55	98.49		9.24	8.53	4.27	BB+/Ba2/BB	Телеком
МТС-8	15 000 R	8.15	15.11.11	13.11.15	03.11.20	49.1	108.8	95.33	(1.73)	329 625	96.01	97.00	9.78		8.26	3.12	BB+/Ba2/BB	Телеком
НацКап БО-3	500 R	8.20	26.12.11		23.06.14		32.4											Финансы
НацКап БО-4	500 R	8.20	26.12.11		23.06.14		32.4											Финансы
НацСтанд-1	1 500 R	10.00	09.03.12	15.03.12	11.03.14	5.1	29.0	99.75		500		99.95	10.87		9.93	0.37	/B3/	Финансы
НацСтандФ БО-1	2 000 R	10.50	04.11.11		02.05.14		30.7										/B3/	Финансы
НИА ВТБ-1	4 634 R	10.50	26.10.11		26.02.39		328.7										/Ba1/	Финансы
НИА ВТБ-2	2 027 R		26.10.11		26.02.39		328.7										/Ba1/	Финансы
НКНХ-4	1 500 R	10.00	26.03.12		26.03.12		5.5				98.00						B+/B1/	Хим. пром.
НЛМК БО-1	5 000 R	9.75	06.12.11		04.12.12		13.8				98.00						BBB-/Baa3/BBB-	МГД
НЛМК БО-5	10 000 R	10.75	01.11.11		30.10.12		12.6	103.47		73 000	103.30	104.00		7.39	9.93	0.91	BBB-/Baa3/BBB-	МГД
НЛМК БО-6	10 000 R	7.75	06.03.12		05.03.13		16.8	100.50		1	100.01	100.50		7.49	7.65	1.25	BBB-/Baa3/BBB-	МГД
Новатэк БО-1	10 000 R	7.50	27.12.11		25.06.13		20.4				95.00	100.50					BBB-/Baa3/BBB-	Нефть и газ
Новиком БО-1	3 000 R	8.50	07.01.12	12.07.13	07.07.14	21.0	32.8				98.00						/B2/	Финансы
Новиком-1	2 000 R	9.00	24.11.11	01.06.12	25.11.13	7.7	25.5				98.10	99.47					/B2/	Финансы
Номос БО-1	5 000 R	7.00	24.02.12	28.02.12	24.02.14	4.6	28.5	99.68		305 934	99.60	99.80	8.01		6.96	0.34	BB/Ba3/	Финансы
Номос-09	5 000 R	6.25	16.12.11	20.06.12	14.06.13	8.3	20.1	98.56	(0.24)	1 550	98.50	98.65	8.64		6.22	0.61	BB/Ba3/	Финансы
Номос-11	5 000 R	7.40	04.01.12	09.07.12	02.07.14	8.9	32.7				99.40	99.50					BB/Ba3/	Финансы
Номос-12	5 000 R	8.50	23.02.12	28.08.13	28.08.17	22.6	70.6				99.40	99.90					BB/Ba3/	Финансы
НорНикель БО-3	15 000 R	7.00	31.01.12		30.07.13		21.6				99.00	99.80					BB+/Ba2/BBB-	МГД
НПК-1	2 550 R	9.25	14.10.11	12.10.12 C	10.07.15	12.0	44.9											Транспорт
НПО Сатурн-3	3 500 R	8.50	06.12.11	08.12.11	06.06.14	1.9	31.8				1.00							Машиностр. и пр.
НСХ-1	1 000 R	13.00	15.12.11		15.12.11		2.1											Нефть и газ
НФК Банк БО-1	2 000 R	10.00	15.10.11	18.10.12	15.04.14	12.2	30.1										/B3/B	Финансы
ОАК-1	46 280 R	8.00	13.03.12		17.03.20		101.2											Машиностр. и пр.
ОбКондитер-1	3 000 R	10.75	16.11.11		16.05.12		7.1										B//	Потреб. тов.
ОбКондитер-2	3 000 R	10.50	19.10.11	20.04.1														

Рынок рублёвых облигаций

Выпуск	Объем, млн	Купон, %	Дата			Месяцев до		Цена	Изм.	Торговый объем, шт	Котировки		Доходность, %			Дюр, лет	Рейтинг F/M/S	Сектор	
			купона	оферты	погаш	офрт	погаш				покупка	продажа	офрт	погаш	текущ				
КОРПОРАТИВНЫЕ РУБЛЁВЫЕ ОБЛИГАЦИИ																			
ПромсвБ-5	4 500 R	7.75	17.11.11		17.05.12		7.2	99.50	(0.42)	169 264	99.50	100.00		8.79	7.55	0.53	BB-/Ba2/отзван	Финансы	
ПромсвБ-6	5 000 R	8.25	19.12.11		17.06.13		20.2				96.81	99.00					BB-/Ba2/отзван	Финансы	
ПромТрактор-2	3 000 R	0.01	18.10.11		18.10.11		0.2											Машиностр. и пр.	
Протек	5 000 R	12.00	02.11.11		02.11.11		0.7				99.50	100.13						Потреб. усл.	
ПротонФ-1	1 000 R	9.00	13.12.11		12.06.12		8.0											Машиностр. и пр.	
ПрофМедиа-1	3 000 R	10.50	19.01.12	23.07.13	16.07.15	21.4	45.1	97.80	(0.45)	1 045	96.61	98.40	12.25		10.48	1.44	//B+	Медиа	
Разгуляй БО-13	1 000 R			14.12.11	13.06.12	2.1	8.1											Сельск. хоз.	
Разгуляй БО-16	3 000 R	12.00	09.11.11	14.11.12	07.05.14	13.1	30.8				98.51	100.90						Сельск. хоз.	
Разгуляй-5	2 000 R	0.00	26.10.11		23.10.13		24.4											Сельск. хоз.	
Райффайзен БО-7	5 000 R	7.50	30.11.11		27.11.13		25.5					101.75					BBB+/Baa3/BBB	Финансы	
Райффайзен-4	10 000 R	13.50	06.12.11	07.12.11	03.12.13	1.8	25.7				101.01	101.15					BBB+/Baa3/BBB	Финансы	
РАФ Лизинг	1 000 R	12.50	21.02.12		21.02.12		4.3											Финансы	
РГС Б-3	2 000 R	9.50	28.02.12	01.03.12	31.08.14	4.6	34.7				99.00						/B2/	Финансы	
РГС Б-4	3 000 R	8.75	30.12.11	03.07.13	03.07.15	20.7	44.7				98.00	100.10					/B2/	Финансы	
РенКап БО-3	3 000 R	9.90	05.02.12	12.08.13	05.08.14	22.0	33.8										B/B3/B	Финансы	
РенКап-2	3 000 R	10.50	04.04.12		04.04.12		5.8	99.31	(0.04)	126	98.85	99.30		12.38	10.55	0.43	B/B3/B	Финансы	
РенКап-3	4 000 R	9.25	08.12.11		06.06.12		7.8				98.15	98.25					B/B3/B	Финансы	
РЖД БО-1	15 000 R	9.40	07.12.11		05.12.12		13.8	102.31	0.12	10 000	102.00	103.49		7.39	8.91	1.01	BBB/Baa1/BBB	Транспорт	
РЖД-07	5 000 R	7.55	09.11.11		07.11.12		12.9				95.00	101.25					BBB/Baa1/BBB	Транспорт	
РЖД-09	15 000 R	6.90	16.11.11		13.11.13		25.1	98.40	0.02	1 279	98.40	99.25		7.89	6.82	1.79	BBB/Baa1/BBB	Транспорт	
РЖД-10	15 000 R	15.00	08.03.12		06.03.14		28.8	116.68	0.02	170 551	116.57	116.77		7.42	12.70	1.96	BBB/Baa1/BBB	Транспорт	
РЖД-11	15 000 R	7.80	23.11.11		18.11.15		49.2	98.33	0.23	20 023	98.15	98.25		8.46	7.70	3.21	BBB/Baa1/BBB	Транспорт	
РЖД-12	15 000 R	14.90	24.11.11	28.11.11	16.05.19	1.5	91.2	101.05	(0.01)	15 093	101.03	101.10	5.75		13.96	0.11	BBB/Baa1/BBB	Транспорт	
РЖД-13	15 000 R	0.10	08.03.12		06.03.14		28.8	97.00		10	96.60	97.40		1.29	0.10	2.37	BBB/Baa1/BBB	Транспорт	
РЖД-14	15 000 R	9.98	10.04.12	12.04.12	07.04.15	6.0	41.9	101.60	0.08	134 710	101.50	101.60	6.76		9.82	0.46	BBB/Baa1/BBB	Транспорт	
РЖД-15	15 000 R	10.50	26.12.11	26.12.12	20.06.16	14.5	56.3	103.03	(0.05)	35	103.00	103.20	7.94		9.90	1.05	BBB/Baa1/BBB	Транспорт	
РЖД-16	15 000 R	7.90	12.12.11	07.06.16	05.06.17	55.9	67.8	98.15	(0.31)	63 044	97.56	98.49	8.56		7.84	3.57	BBB/Baa1/BBB	Транспорт	
РЖД-17	15 000 R	10.80	23.01.12	23.07.13	16.07.18	21.4	81.2				90.00	105.44					BBB/Baa1/BBB	Транспорт	
РЖД-18	15 000 R	11.00	23.01.12	23.07.14	15.07.19	33.4	93.1										BBB/Baa1/BBB	Транспорт	
РЖД-19	10 000 R	8.15	23.01.12	18.07.18	08.07.24	81.2	153.0				97.50	101.07					BBB/Baa1/BBB	Транспорт	
РЖД-23	15 000 R	9.00	02.02.12	05.02.15	16.01.25	39.8	159.3	102.28	0.07	55 800	102.25	106.00	8.36		8.66	2.67	BBB/Baa1/BBB	Транспорт	
РизлЛизинг	2 000 R	8.50	23.12.11		19.12.14		38.3											Финансы	
РК Казначей-1	3 000 R	10.50	25.11.11	28.11.12	20.11.15	13.6	49.3											Финансы	
РМБ-3	1 100 R	10.50	23.03.12		23.09.13		23.4					100.00					/B3/	Финансы	
РМК-3	3 000 R	10.40	20.12.11	20.12.13	15.12.15	26.3	50.1				96.01	97.40						МГД	
РМК-4	5 000 R	9.00	08.12.11	10.06.14	02.06.16	32.0	55.7				92.81	95.49						МГД	
РосБанк БО-1	5 000 R	7.40	25.12.11	27.06.12	25.06.13	8.5	20.4				99.15	100.50					BBB+/Baa2/BB+	Финансы	
РосБанк БО-2	5 000 R	8.00	08.01.12		08.07.13		20.9			132 000	99.20	101.50					BBB+/Baa2/BB+	Финансы	
РосБанк-А3	5 000 R	6.90	05.11.11		06.11.13		24.9										BBB+/Baa2/BB+	Финансы	
РосБанк-А5	5 000 R	7.40	05.11.11		07.11.14		36.9					100.30					BBB+/Baa2/BB+	Финансы	
РосВодКан-3	3 000 R	9.00	14.11.11	14.11.13	09.11.15	25.1	49.0	98.44		184	98.62	100.00	10.08		8.81	1.71		Потреб. усл.	
РосгосСтрах-1	4 000 R	10.00	19.01.12	23.07.12	16.07.15	9.4	45.1	98.86	(0.06)	800	98.50	99.00	11.88		9.89	0.67		Финансы	
РосгосСтрах-2	5 000 R	10.50	10.11.11	13.11.12	02.11.17	13.1	72.8				98.90	99.99						Финансы	
РосдорБанк-1	1 050 R	10.50	08.12.11	13.12.11	09.12.13	2.0	25.9				99.01	100.00					/B3/	Финансы	
Роснано-1	8 000 R	8.90	28.12.11		20.12.17		74.3				97.50	97.80					//BB+	Финансы	
Роснано-2	10 000 R	8.90	28.12.11		20.12.17		74.3				97.50	97.80					//BB+	Финансы	
Роснано-3	15 000 R	8.90	28.12.11		20.12.17		74.3	97.40	(0.05)	1 651	97.40	97.65		9.68	8.90	4.33	//BB+	Финансы	
РосТелеком-01	2 000 R	6.60	09.02.12		08.08.13		21.9										//BB+	Телеком	
РосТелеком-02	400 R	10.50	17.11.11		17.11.11		1.2	100.40		14 300	100.20			6.33	10.04	0.09	//BB+	Телеком	
РосТелеком-03	600 R	8.50	13.03.12		13.03.12		5.0										//BB+	Телеком	
РосТелеком-04	2 000 R	6.50	04.04.12		03.04.13		17.7					100.65					//BB+	Телеком	
РосТелеком-05	800 R	7.60	30.11.11		30.05.12		7.6					100.52					//BB+	Телеком	
РосТелеком-06	2 000 R	7.80	30.11.11		30.05.12		7.6										//BB+	Телеком	
РосТелеком-08	2 400 R	6.65	06.12.11		03.09.13		22.8					100.49					//BB+	Телеком	
РосТелеком-09	1 000 R	8.10	08.12.11		08.12.11		1.9	99.99		20	99.91			8.39	8.04	0.14	//BB+	Телеком	
РосТелеком-10	3 000 R	6.91	22.11.11		21.05.13		19.3	100.00		55 016		100.50		0.63	6.85	1.21	//BB+	Телеком	
РосТелеком-11	3 000 R	11.70	02.11.11		24.07.19		93.4	102.70	(1.70)	300 359	102.50	104.00		11.60	11.15	4.24	//BB+	Телеком	
РосТелеком-13	2 000 R	11.00	19.10.11	21.10.11	17.10.12	0.3	12.2										//BB+	Телеком	
РСГ-1	3 000 R	10.75	21.12.11	25.12.12	18.06.14	14.5	32.2	96.28	(1.22)	13 400	96.75	96.80	14.97		11.09	0.98		Строительство	
РСХБ БО-1	5 000 R	7.20	29.02.12	31.08.12	28.08.13	10.7	22.6					100.40						BBB/Baa1/	Финансы
РСХБ БО-5	10 000 R	7.20	29.02.12	30.08.12	28.08.13	10.6	22.6					100.00						BBB/Baa1/	Финансы
РСХБ БО-6	10 000 R	6.60	01.11.11	04.05.12	29.10.13	6.7	24.6			50 000	99.25	100.12						BBB/Baa1/	Финансы
РСХБ-03	10 000 R	9.25	16.02.12	17.02.14	09.02.17	28.2	64.0				100.75	102.00						BBB/Baa1/	Финан

Рынок рублёвых облигаций

Выпуск	Объем, млн	Купон, %	Дата			Месяцев до		Цена	Изм.	Торговый объем, шт	Котировки		Доходность, %			Дюр, лет	Рейтинг F/M/S	Сектор
			купона	оферты	погаш	офрт	погаш				покупка	продажа	офрт	погаш	текущ			
КОРПОРАТИВНЫЕ РУБЛЁВЫЕ ОБЛИГАЦИИ																		
РусфинБ-09	2 000 R	7.70	20.03.12	25.09.12	15.09.15	11.5	47.1					99.65					/Baa3/отзван	Финансы
РусфинБ-10	2 000 R	7.90	15.11.11	19.11.13	10.11.15	25.3	49.0					100.99					/Baa3/отзван	Финансы
РусфинБ-11	2 000 R	7.90	16.11.11	20.11.13	11.11.15	25.3	49.0				98.00	99.85					/Baa3/отзван	Финансы
Сахатрнфг-2	2 500 R	12.20	27.01.12		26.07.13		21.5				95.00	100.00						Нефть и газ
Северсталь БО-1	15 000 R	7.50	20.03.12		18.09.12		11.2	100.05	0.03	424 972	99.90	100.04		7.57	7.46	0.85	BB-/Ba2/BB	МГД
Северсталь БО-2	10 000 R	9.75	17.02.12		15.02.13		16.2				102.25	103.00					BB-/Ba2/BB	МГД
Северсталь БО-4	5 000 R	9.75	17.02.12		15.02.13		16.2			2 300	95.00	104.69					BB-/Ba2/BB	МГД
СенаторУК-1	1 500 R	10.00	18.11.11		18.05.12		7.2											Строительство
СибМетИнв-1	10 000 R	13.50	20.10.11	20.10.14	10.10.19	36.3	96.0	108.08	0.08	250 299	107.75	108.70	10.58		11.79	2.21	BB-/B+	МГД
СибМетИнв-2	10 000 R	13.50	20.10.11	20.10.14	10.10.19	36.3	96.0	108.50	0.75	30 000	108.00	108.60	10.41		11.75	2.22	BB-/B+	МГД
СИБУР Х-1	1 500 R	10.47	03.11.11		01.11.12		12.7										BB/Ba2/	Хим. пром.
СИБУР Х-3	30 000 R	9.25	16.03.12	21.03.12	13.03.15	5.3	41.0										BB/Ba2/	Хим. пром.
СИБУР Х-4	30 000 R	7.30	16.03.12	17.09.12	13.03.15	11.2	41.0										BB/Ba2/	Хим. пром.
СИБУР Х-5	30 000 R	8.00	16.03.12	18.03.13	13.03.15	17.2	41.0										BB/Ba2/	Хим. пром.
Синергия БО-1	3 000 R	9.75	05.04.12	06.10.12	03.10.13	11.8	23.7				98.90	99.44					B//	Потреб. тов.
Синергия-3	2 500 R	8.00	20.02.12		18.08.14		34.2										B//	Потреб. тов.
СистемаАФК-1	6 000 R	9.75	08.03.12		07.03.13		16.8	102.00		1 878	102.00	102.90		8.37	9.47	1.23	BB-/Ba3/BB	Телеком
СистемаАФК-2	20 000 R	14.75	14.02.12	17.08.12	12.08.14	10.2	34.0	106.30	0.50	10 007	105.50	105.75	7.00		13.58	0.76	BB-/Ba3/BB	Телеком
СистемаАФК-3	19 000 R	12.50	01.12.11	04.12.12	24.11.16	13.8	61.5	104.21		27 702	103.86	105.15	8.69		11.50	0.97	BB-/Ba3/BB	Телеком
СистемаАФК-4	13 500 R	7.65	20.03.12		15.03.16		53.1	97.50	(1.03)	330 022	97.00	98.50		8.77	7.81	2.56	BB-/Ba3/BB	Телеком
СистемаГалс-1	3 000 R	8.50	10.04.12		08.04.14		29.9										отзван/отзван/	Строительство
СистемаГалс-2	2 000 R	8.50	18.10.11		15.04.14		30.1										отзван/отзван/	Строительство
Ситроникс БО-1	2 000 R	11.75	20.12.11	25.06.12	18.06.13	8.4	20.2	99.01	0.38	1 560	98.04	100.00	13.67		11.45	0.58	B-/B3/	Технологии
Ситроникс БО-2	3 000 R	10.75	09.04.12	15.10.12	07.10.13	12.1	23.9	98.51		8	97.99	98.97	12.78		10.91	0.86	B-/B3/	Технологии
СКБ Б БО-3	3 000 R	9.15	29.11.11	04.06.12	26.11.13	7.8	25.5	98.93		282	98.00	99.80	11.21		8.95	0.55	B/B1/	Финансы
СКБ Б БО-4	2 000 R	9.80	07.12.11	12.12.11	05.06.13	2.0	19.8	100.05		2	100.05	100.45	9.52		9.47	0.14	B/B1/	Финансы
СКБ Б БО-5	2 000 R	8.25	13.10.11	16.10.12	10.04.14	12.2	30.0										B/B1/	Финансы
СКБ Б БО-6	2 000 R	8.50	10.01.12	12.07.13	08.07.14	21.0	32.9				97.45	99.95					B/B1/	Финансы
Соллерс БО-2	2 000 R	13.00	02.11.11	07.05.12	01.05.13	6.8	18.6	99.77		4	99.77	101.78	13.85		12.32	0.46		Машиностр. и пр.
Соллерс-2	3 000 R	12.50	18.01.12		17.07.13		21.2	101.11	0.11	30	101.10	101.25		12.10	12.02	1.42		Машиностр. и пр.
СПКазань-3	1 000 R	14.00	10.11.11	17.05.12	08.05.14	7.2	30.9				100.00							Потреб. усл.
СтрКред БО-1	1 000 R	9.90	28.01.12	28.07.12	28.07.14	9.5	33.5										/B3/	Финансы
СтрКред БО-2	1 000 R	9.90	28.01.12	28.07.12	28.07.14	9.5	33.5										/B3/	Финансы
СтрТрансГаз-2	5 000 R	8.49	13.01.12		13.07.12		9.0	95.95	0.30	567	95.75	95.80		14.81	8.66	0.64		Строительство
СтрТрансГаз-3	5 000 R	8.50	13.10.11		11.04.13		18.0											Строительство
СУ155-3	3 000 R	12.70	15.02.12		15.02.12		4.1	95.41	0.31	225	95.40	95.90		29.10	13.04	0.27		Строительство
СудострБ БО-01	2 000 R	9.75	03.03.12	07.03.12	03.03.14	4.8	28.7	98.39		850	98.20	98.39	14.54		9.81	0.34	/B3/	Финансы
СудострБ-3	1 500 R	10.00	05.03.12		03.09.12		10.8	100.00		52 003	99.00			10.23	9.90	0.79	/B3/	Финансы
СудострБ-4	1 500 R	10.00	10.04.12	13.04.12	08.10.13	6.0	23.9	97.54	(0.51)	1 331	97.25	98.24	15.93		10.25	0.43	/B3/	Финансы
СУЭК Финанс-1	10 000 R	9.35	06.01.12	10.07.13	26.06.20	20.9	104.5	100.08	0.14	570	100.20	100.50	9.50		9.12	1.46	/Ba3/	МГД
СэтлГрупп-1	1 000 R	11.70	15.11.11		15.05.12		7.1	99.25	0.07	100	99.00	99.24		13.43	11.25	0.50		Строительство
Татнефть БО-1	5 000 R	7.25	23.03.12		20.09.13		23.3				97.75	100.00					BB/Ba2/отзван	Нефть и газ
Таттелеком-2	1 500 R	8.25	03.11.11		01.11.12		12.7				95.01	100.01					BB-//	Телеком
ТатфондБ БО-1	2 000 R	9.50	29.12.11	05.07.12	26.12.13	8.8	26.5	97.80	(2.05)	94 838	97.00	98.30	13.18		9.45	0.61	/B2/	Финансы
ТатфондБ БО-2	2 000 R	8.75	20.10.11	25.10.12	17.04.14	12.5	30.2										/B2/	Финансы
ТатфондБ-5	2 000 R	8.50	21.03.12		21.03.12		5.3				99.60	99.95					/B2/	Финансы
ТатфондБ-6	2 000 R	8.75	28.02.12	05.03.12	26.02.13	4.8	16.5				99.00	100.50					/B2/	Финансы
ТатфондБ-7	1 000 R	8.75	16.12.11	22.12.11	14.12.12	2.3	14.1				99.80	100.40					/B2/	Финансы
ТВЗ БО-1	2 000 R	6.50	14.12.11		12.06.13		20.0											Машиностр. и пр.
ТГК1-1	4 000 R	8.50	13.03.12	15.03.12	11.03.14	5.1	29.0				99.50	100.50						Электроэнерг.
ТГК1-2	5 000 R	6.70	03.01.12	09.07.13	01.07.14	20.9	32.6				91.00	98.00						Электроэнерг.
ТГК2 БО-1	5 000 R	9.00	20.03.12		17.09.13		23.2	96.00	(1.50)	3	95.00	98.24		11.68	9.32	1.62	CCC//	Электроэнерг.
ТГК5-1	5 000 R	8.75	14.10.11	18.10.13	06.10.17	24.2	71.9											Электроэнерг.
ТГК6 Инвест-1	2 000 R	7.50	22.11.11		21.02.12		4.3											Электроэнерг.
ТГК6-1	5 000 R	8.30	01.03.12	02.09.13	24.08.17	22.7	70.5				96.80	100.20						Электроэнерг.
ТГК9-1	7 000 R	8.10	13.02.12	15.08.13	07.08.17	22.1	69.9	98.73		108	95.55	99.40	9.05		8.10	1.58		Электроэнерг.
Теле2 СПб-1	5 000 R	8.40	23.12.11	22.06.16	11.06.21	56.4	116.1	99.00		1	94.00	99.00	8.85		8.27	3.55		Телеком
Теле2 СПб-2	5 000 R	8.40	23.12.11	22.06.16	11.06.21	56.4	116.1				94.00	96.99						Телеком
Теле2 СПб-3	3 000 R	8.40	23.12.11	22.06.16	11.06.21	56.4	116.1				94.00	99.00						Телеком
ТехНиколь БО-1	1 500 R	13.50	14.03.12		11.09.13		23.0											Строительство
ТехНиколь БО-2	2 500 R	13.00	22.03.12	24.09.12	19.09.13	11.4	23.3											Строительство
ТехНиколь-2	3 000 R	13.50	07.03.12		07.03.12		4.8				93.01	100.00						Строительство
ТК Финанс БО-																		

Рынок рублёвых облигаций

Выпуск	Объем, млн	Купон, %	Дата			Месяцев до		Цена	Изм.	Торговый объем, шт	Котировки		Доходность, %			Дюр, лет	Рейтинг F/M/S	Сектор
			купона	оферты	погаш	офрт	погаш				покупка	продажа	офрт	погаш	текуц			
КОРПОРАТИВНЫЕ РУБЛЁВЫЕ ОБЛИГАЦИИ																		
ТрансФинМ БО-12	500 R	8.50	29.02.12		27.08.14		34.5										Финансы	
ТрансФинМ БО-13	500 R	8.50	29.02.12		27.08.14		34.5										Финансы	
ТрансФинМ-02	1 500 R	10.75	10.02.12		10.08.12		10.0										Финансы	
ТрансФинМ-03	1 500 R	8.50	12.01.12		10.07.14		32.9										Финансы	
ТрансФинМ-04	350 R	11.00	07.12.11	16.12.11	03.12.14	2.1	37.7										Финансы	
ТрансФинМ-05	350 R	11.00	07.12.11	16.12.11	03.12.14	2.1	37.7										Финансы	
ТрансФинМ-06	500 R	11.00	07.12.11	16.12.11	03.12.14	2.1	37.7										Финансы	
ТрансФинМ-07	500 R	11.00	07.12.11	16.12.11	03.12.14	2.1	37.7										Финансы	
ТрансФинМ-08	380 R	11.00	08.12.11	19.12.11	03.12.15	2.2	49.7										Финансы	
ТрансФинМ-09	380 R	11.00	08.12.11	19.12.11	03.12.15	2.2	49.7										Финансы	
ТрансФинМ-10	500 R	11.00	08.12.11	19.12.11	03.12.15	2.2	49.7										Финансы	
ТрансФинМ-11	500 R	11.00	08.12.11	19.12.11	03.12.15	2.2	49.7										Финансы	
ТрансФинМ-15	1 000 R	8.50	27.02.12	22.08.16	16.08.21	58.4	118.2										Финансы	
ТюменьЭнерго-2	2 700 R	8.70	29.03.12		29.03.12		5.6	100.75		2 250	100.00	100.75		7.14	8.61	0.43	Финансы	
УБРиР-2	2 000 R	9.50	29.10.11	05.11.12	01.05.14	12.8	30.6				96.91	98.34					/отзван/В-	
УМПО-3	3 000 R	10.00	15.12.11		14.06.12		8.1				97.70	100.68					Машиностр. и пр.	
УралВагонЗ-1	3 000 R	9.25	15.12.11	16.12.12	07.12.17	14.2	73.9				90.00	99.85					Машиностр. и пр.	
УралВагонЗ-2	3 000 R	8.95	28.02.12	30.08.13	20.02.18	22.6	76.4				90.00	99.25					Машиностр. и пр.	
Уралкалий БО-1	50 000 R	8.25	20.02.12		17.02.14		28.2										Хим. пром.	
Уралсиб ЛК БО-1	1 667 R	9.50	02.12.11		28.02.14		28.6				98.80	100.45					BB-/I	
Уралсиб ЛК БО-3	2 250 R	9.50	01.11.11		29.10.13		24.6				99.00	100.00					BB-/I	
Уралсиб ЛК БО-4	2 750 R	8.50	05.01.12		03.07.14		32.7				98.30	99.50					BB-/I	
Уралсиб ЛК-3	1 500 R	16.50	23.02.12		23.02.12		4.4				102.85	103.64					BB-/I	
Уралсиб ЛК-4	2 000 R	16.50	19.01.12		19.01.12		3.3				102.15	102.75					BB-/I	
Уралсиб ЛК-5	3 000 R	8.50	19.01.12		19.01.12		3.3	100.50	0.40	72	100.05	100.50		6.65	8.30	0.25	BB-/I	
УралЭлМедь-1	3 000 R	8.25	28.02.12		28.02.12		4.6				90.01						МГД	
Формат-1	1 000 R	17.00	08.12.11	20.12.11	06.12.12	2.3	13.8										Строительство	
Фортум-2	5 000 R	6.50	08.02.12		06.02.13		15.9										Электроэнерг.	
ФСК ЕЭС-06	10 000 R	7.15	27.03.12	27.09.13	15.09.20	23.5	107.2				99.25	99.99					/Baa2/BBB	
ФСК ЕЭС-07	5 000 R	7.50	28.10.11	26.10.15	16.10.20	48.5	108.2	96.50	0.00	2 500	96.00	96.70	8.73		7.51	3.15	/Baa2/BBB	
ФСК ЕЭС-08	10 000 R	7.15	27.03.12	27.09.13	15.09.20	23.5	107.2				99.25	99.99					/Baa2/BBB	
ФСК ЕЭС-09	5 000 R	7.99	28.10.11	24.10.17	16.10.20	72.5	108.2	97.50	0.20	499	97.00	97.70	8.71		7.90	4.33	/Baa2/BBB	
ФСК ЕЭС-10	10 000 R	7.75	27.03.12	25.09.15	15.09.20	47.5	107.2	98.11	0.21	51 533	97.60	98.30	8.49		7.87	3.19	/Baa2/BBB	
ФСК ЕЭС-11	10 000 R	7.99	28.10.11	24.10.17	16.10.20	72.5	108.2	97.07	0.07	2 819	96.60	97.25	8.81		7.93	4.32	/Baa2/BBB	
ФСК ЕЭС-13	10 000 R	8.50	03.01.12		22.06.21		116.4			30 000	96.75	96.99					/Baa2/BBB	
ФСК ЕЭС-19	20 000 R	7.95	19.01.12	19.07.18	06.07.23	81.3	140.9										/Baa2/BBB	
ХКФБ БО-1	3 000 R	7.18	25.10.11	27.04.12	22.04.14	6.5	30.3				99.50	99.95					BB-/Ba3/B+	
ХКФБ БО-3	4 000 R	7.90	25.10.11	25.10.13	22.04.14	24.5	30.3			109 200	97.10	97.50					BB-/Ba3/B+	
ХКФБ-5	4 000 R	8.15	19.10.11	24.10.11	17.04.13	0.4	18.2										BB-/Ba3/B+	
ХКФБ-6	5 000 R	7.75	13.12.11	14.12.12	10.06.14	14.1	32.0	99.95	1.23	10 000	98.50	99.50	8.02		7.71	1.04	BB-/Ba3/B+	
ХКФБ-7	5 000 R	9.00	27.10.11	02.05.12	23.04.15	6.7	42.4	100.01	(0.37)	100 004	100.00	100.60	9.28		8.83	0.48	BB-/Ba3/B+	
ХМ Банк-2	3 000 R	6.25	14.12.11	14.06.12	12.06.13	8.1	20.0				98.00						/Ba3/отзван	
Центринв БО-1	1 500 R	8.40	20.12.11	19.12.12	17.06.14	14.3	32.2				99.05	99.35					/Ba3/	
Центринв БО-5	1 000 R	8.40	20.12.11	19.12.12	17.06.14	14.3	32.2				99.05	99.35					/Ba3/	
Центринв-2	3 000 R	9.25	27.12.11	29.06.12	24.06.14	8.6	32.4	100.65		150	100.65	100.85	8.42		8.95	0.63	/Ba3/	
Черкизово БО-3	3 000 R	8.25	11.11.11		08.11.13		24.9				97.50	98.28					/B2/	
ЧТПЗ БО-1	5 000 R	16.50	06.12.11	08.12.11	04.12.12	1.9	13.8	100.01	0.06	269	99.98	100.01	16.60		15.60	0.13	/отзван/	
ЧТПЗ-3	8 000 R	8.00	25.10.11	26.04.12	21.04.15	6.5	42.3				96.50	99.45					/отзван/	
ЭлемЛиз-2	2 300 R	12.00	08.12.11		04.09.14		34.8	99.99		4 214	85.03	99.99		0.66	11.87	2.80	/I-B-	
Энел БО-15	4 000 R	7.50	20.12.11	21.06.12	18.06.13	8.3	20.2	100.48	0.18	6 899	100.40	100.88	6.87		7.30	0.63	/Ba3/	
Энел БО-18	5 000 R	7.10	28.12.11		25.06.14		32.4				96.00	100.00					/Ba3/	
ЭнергомашФ-1	700 R	13.00	22.11.11		22.11.11		1.3	100.00		100	99.02	100.98		13.08	12.38	0.10		
ЭПЛ Даймонд НПК-1-	600 R	8.00	05.04.12		03.04.14		29.7										Машиностр. и пр.	
ЮниКредит-1ИП	5 000 R	8.20	14.03.12		07.09.16		58.9											
ЮниКредит-4	10 000 R	7.00	15.11.11	16.11.12	10.11.15	13.2	49.0				98.10	98.60					BBB+//BBB-	
ЮниКредит-5	5 000 R	7.50	06.03.12	06.09.13	01.09.15	22.8	46.7	98.00		75 006	97.50	98.00	8.85		7.60	1.64	BBB+//BBB-	
ЮТЭирФ БО-1	1 500 R	12.50	27.12.11		26.03.13		17.5				97.50	105.85					Финансы	
ЮТЭирФ БО-2	1 500 R	12.50	27.12.11		26.03.13		17.5				101.01	106.00					Транспорт	
ЮТЭирФ БО-3	1 500 R	9.45	22.12.11		19.12.13		26.3										Транспорт	
ЮТЭирФ БО-4	1 500 R	9.00	28.12.11		26.03.14		29.5	98.02	3.26	296	94.00	98.98		10.29	9.15	2.01	Транспорт	
ЮТЭирФ БО-5	1 500 R	9.00	28.12.11		26.03.14		29.5				94.00	98.80					Транспорт	
ЮТЭирФ-5	1 500 R	9.50	27.10.11		21.07.16		57.3										Транспорт	
ЯкЭнерго БО-1	3 000 R	8.25	06.03.12		03.09.13		22.8	99.99		39 441	90.01	99.80		8.42	8.18	1.64	BB//	
ЯкЭнерго-2	960 R	10.30	08.03.12		08.03.12		4.9				100.51	102.00					BB//	

Рынок рублёвых облигаций

Выпуск	Объем, млн	Купон, %	Дата			Месяцев до		Цена	Изм.	Торговый объем, шт	Котировки		Доходность, %			Дюр, лет	Рейтинг F/M/S	Сектор
			купона	оферты	погаш	офрт	погаш				покупка	продажа	офрт	погаш	текущ			
ГОСУДАРСТВЕННЫЕ И МУНИЦИПАЛЬНЫЕ ОБЛИГАЦИИ																		
Беларусь-1	7 000 R	8.70	22.12.11		20.12.12		14.3			40 000	86.07	88.93				/B3/B-	Гос.	
БелгорОбл-2006	1 020 R	7.88	19.10.11		19.10.11		0.2									/Ba1/	Муниц.	
ВолгОбл-10	3 000 R	8.00	09.11.11		04.05.16		54.8				98.00	98.98				BB-/отзван	Муниц.	
ВолгОбл-4	300 R	7.55	15.11.11		15.05.12		7.1				99.20	101.20				BB-/B+	Муниц.	
ВолгОбл-7	400 R	9.33	13.12.11		12.06.12		8.0									BB-/BB-	Муниц.	
ВолгОбл-9	2 000 R	8.25	07.12.11		04.06.14		31.8				99.00	103.00				BB-/отзван	Муниц.	
Волгоград-4	880 R	17.80	07.11.11		07.11.12		12.9	109.00		2	105.00	110.00		7.07	15.86	0.77	/Ba3/	Муниц.
Волгоград-5	1 000 R	9.50	22.12.11		17.12.15		50.2					104.65				/Ba3/	Муниц.	
ВоронежОбл-4	900 R	9.00	26.12.11		25.06.12		8.4				98.50	101.85					Муниц.	
ИркОбл-31005	275 R	7.70	26.10.11		26.10.11		0.5				100.06	100.34				//BB	Муниц.	
ИркОбл-31006	1 064 R	9.15	23.11.11		22.11.12		13.4				99.75	101.99				//BB	Муниц.	
ИркОбл-31007	313 R	10.00	25.12.11		25.12.11		2.4	100.76		85	96.01	100.80		6.28	9.80	0.19	//BB	Муниц.
Казань-6	1 000 R	12.00	08.12.11		08.12.11		1.9				100.80	100.95				B+//	Муниц.	
Казань-7	2 000 R	8.75	21.12.11		17.12.14		38.2				99.10	102.40				B+//	Муниц.	
КалужОбл-3	1 000 R	8.95	01.12.11		29.11.12		13.6				99.90	102.20				BB-/отзван	Муниц.	
КалужОбл-4	600 R	10.01	28.12.11		26.06.13		20.5				100.00	104.00				BB-/отзван	Муниц.	
КалужОбл-5	2 500 R	8.20	24.11.11		19.05.16		55.3				100.50	101.80				BB-/отзван	Муниц.	
Карелия-11	320 R	9.70	10.11.11		10.05.12		6.9									BB-//	Муниц.	
Карелия-13	2 000 R	9.91	22.12.11		18.06.15		44.2				100.00	103.20				BB-//	Муниц.	
Коми-7	1 000 R	8.00	23.11.11		22.11.13		25.4				100.00	102.00				BB/Ba2/	Муниц.	
Коми-8	1 000 R	7.00	04.03.12		03.12.15		49.7				93.00	94.20				BB/Ba2/	Муниц.	
Коми-9	2 100 R	7.75	19.10.11		18.10.14		36.2									BB/Ba2/	Муниц.	
Краснодар-1	1 100 R	8.50	04.01.12		03.07.13		20.7									/Ba2/	Муниц.	
КраснодКр-2	1 125 R	6.00	16.12.11		14.12.12		14.1									BB/Ba1/BB	Муниц.	
КраснодКр-3	4 000 R	8.30	27.03.12		27.09.14		35.5				100.27	100.45				BB/Ba1/BB	Муниц.	
КраснЯрКр-4	7 140 R	10.89	10.11.11		08.11.12		12.9	102.00		1	102.00	102.65		7.53	10.49	0.58	BB+/Ba2/BB+	Муниц.
ЛенОбл-3	1 300 R	12.00	09.12.11		05.12.14		37.8	111.00		400	100.02	112.99		7.99	10.43	2.45	BB//BB	Муниц.
ЛипецОбл-6	750 R	8.98	07.12.11		05.06.13		19.8				100.00	102.80				отзван/BB	Муниц.	
Москва-39	10 000 R	8.00	21.01.12		21.07.14		33.3	100.11	0.91	775	98.75	99.70		7.38	7.85	2.34	BBB/Baa1/BBB	Муниц.
Москва-44	20 000 R	8.00	24.12.11		24.06.15		44.4	97.67	0.17	5 832	92.01	97.80		8.10	7.99	2.98	BBB/Baa1/BBB	Муниц.
Москва-45	15 000 R	8.00	27.12.11		27.06.12		8.5	100.85	(0.05)	108 505	100.30	100.90		6.84	7.75	0.65	BBB/Baa1/BBB	Муниц.
Москва-48	30 000 R	8.00	11.12.11		11.06.22		128.1	93.00	4.39	235 849	87.50	89.00		7.84	8.36	6.80	BBB/Baa1/BBB	Муниц.
Москва-49	25 000 R	8.00	14.12.11		14.06.17		68.1				94.01	96.30					BBB/Baa1/BBB	Муниц.
Москва-50	15 000 R	8.00	18.12.11		18.12.11		2.2	100.47	(0.02)	120	100.30	100.47		5.40	7.77	0.17	BBB/Baa1/BBB	Муниц.
Москва-53	15 000 R	8.00	01.03.12		01.09.13		22.7	99.32		165 832	99.20	99.50		7.75	7.98	1.66	BBB/Baa1/BBB	Муниц.
Москва-54	15 000 R	8.00	05.03.12		05.09.12		10.8				100.27	101.75					BBB/Baa1/BBB	Муниц.
Москва-56	20 000 R	8.00	22.03.12		22.09.16		59.4				95.50	95.77					BBB/Baa1/BBB	Муниц.
Москва-61	30 000 R	15.00	03.12.11		03.06.13		19.7				113.38	114.97					BBB/Baa1/BBB	Муниц.
Москва-62	35 000 R	14.00	08.12.11		08.06.14		31.9	112.68	(0.61)	1 441	112.32	113.18		7.82	12.28	2.11	BBB/Baa1/BBB	Муниц.
Москва-63	20 000 R	15.00	10.12.11		10.12.13		26.0				115.50	115.85					BBB/Baa1/BBB	Муниц.
Москва-64	40 000 R	14.00	16.11.11		16.11.15		49.2	117.14		145 004	116.50	119.56		7.77	11.40	2.99	BBB/Baa1/BBB	Муниц.
Москва-66	30 000 R	8.75	23.11.11		23.11.18		85.4				100.50	103.60					BBB/Baa1/BBB	Муниц.
МосОбл-7	16 000 R	8.00	19.10.11		16.04.14		30.1										/B1/отзван	Муниц.
МосОбл-8	12 350 R	9.00	13.12.11		11.06.13		20.0	100.00	0.00	440 031	98.85	100.00		9.18	8.74	0.91	/B1/отзван	Муниц.
МосОбл-9	13 200 R	17.90	15.03.12		15.03.12		5.1	103.90	0.00	1	103.90	104.50		8.53	17.11	0.39	/B1/B-	Муниц.
НижгорОбл-3	800 R	7.70	20.10.11		20.10.11		0.3										B+//	Муниц.
НижгорОбл-4	1 350 R	8.00	21.11.11		17.11.12		13.2	100.10		3 900	99.00	100.10		7.77	7.75	0.62	B+//	Муниц.
НижгорОбл-5	2 100 R	13.00	26.11.11		02.12.12		13.7				103.00	104.00					B+//	Муниц.
НижгорОбл-6	5 000 R	8.50	05.04.12		07.10.15		47.9				100.55	101.55					B+//	Муниц.
ОФЗ-25063	30 000 R	6.20	09.11.11		09.11.11		0.9	100.21	0.00	510 001	100.20	100.21		3.54	6.12	0.07	BBB/Baa1/BBB	Гос.
ОФЗ-25064	45 000 R	11.90	19.10.11		18.01.12		3.2	102.19	(0.01)	234 981	102.18	102.21		3.73	11.34	0.25	BBB/Baa1/BBB	Гос.
ОФЗ-25065	46 000 R	12.00	28.12.11		27.03.13		17.5	106.63		16 096	106.70	108.50		7.36	11.21	1.26	BBB/Baa1/BBB	Гос.
ОФЗ-25067	45 000 R	11.30	19.10.11		17.10.12		12.2	104.80		999	104.70	104.90		6.54	10.52	0.89	BBB/Baa1/BBB	Гос.
ОФЗ-25068	45 000 R	12.00	22.02.12		20.08.14		34.3	111.27	0.14	499 003	111.25	111.40		7.68	10.63	2.31	BBB/Baa1/BBB	Гос.
ОФЗ-25069	45 000 R	10.80	21.03.12		19.09.12		11.3	103.95	0.00	310 001	103.90	104.00		6.50	10.33	0.86	BBB/Baa1/BBB	Гос.
ОФЗ-25071	80 000 R	8.10	30.11.11		26.11.14		37.5				100.75	103.67					BBB/Baa1/BBB	Гос.
ОФЗ-25072	150 000 R	7.15	25.01.12		23.01.13		15.4	100.45	(0.04)	334 639	100.25	100.50		6.88	7.01	1.15	BBB/Baa1/BBB	Гос.
ОФЗ-25073	150 000 R	6.85	01.02.12		01.08.12		9.7	100.35	0.00	206 002	100.33	100.38		6.48	6.74	0.74	BBB/Baa1/BBB	Гос.
ОФЗ-25075	150 000 R	6.88	18.01.12		15.07.15		45.1	96.86	0.14	10 619	96.86	97.00		8.01	6.99	3.07	BBB/Baa1/BBB	Гос.
ОФЗ-25076	150 000 R	7.10	15.03.12		13.03.14		29.0				99.30	99.45					BBB/Baa1/BBB	Гос.
ОФЗ-25077	150 000 R	7.35	25.01.12		20.01.16		51.3	97.88	0.22	233 509	97.88	98.00		8.10	7.39	3.41	BBB/Baa1/BBB	Гос.
ОФЗ-25078	100 000 R	6.70	08.02.12		06.02.13		15.9	100.00	0.19	1	99.90	100.00		6.80	6.62	1.19	BBB/Baa1/BBB	Гос.
ОФЗ-25079	150 000 R	7.00	07.12.11		03.06.15		43.7				96.75	97.30					BBB/Baa1/BBB	Гос.
ОФЗ-26199	44 000 R	6.10	11.01.12		11.07.12		9.0				99.81	100.10					BBB/Baa1/BBB	Гос.
ОФЗ-262																		

ГОСУДАРСТВЕННЫЕ И МУНИЦИПАЛЬНЫЕ ОБЛИГАЦИИ

[illegible]

Рынок еврооблигаций

Выпуск	Объем, млн	Купон, %	Дата			Месяцев до		Цена	Изм.	Торговый объем, шт	Котировки		Доходность, %			Дюр, лет	Рейтинг F/M/S	Сектор
			купона	оферты	погаш	офрт	погаш				покупка	продажа	офрт	погаш	текущ			
ЕВРООБЛИГАЦИИ																		
AkBars-12	280 \$	10.25	03.12.11		03.12.12		13.7	104.07	0.07		103.50	104.65		6.48	9.51	1.04	BB-/Ba3/	Финансы
AlfaBank-12	500 \$	8.20	25.12.11		25.06.12		8.4	101.50	0.00		101.00	102.00		6.01	8.03	0.66	BB+/Ba1/BB+	Финансы
AlfaBank-13	400 \$	9.25	24.12.11		24.06.13		20.4	102.81	0.82		102.07	103.56		7.45	8.76	1.52	BB+/Ba1/BB-	Финансы
AlfaBank-15	600 \$	8.00	18.03.12		18.03.15		41.2	100.09	1.39		99.40	100.79		7.97	7.95	2.94	BB+/Ba1/B+	Финансы
AlfaBank-17 02	300 \$	8.64	22.02.12	22.02.12 C	22.02.17	4.4	64.4	91.00	2.50		89.50	92.50	37.30		9.37	0.30	B-/Ba2/BB+	Финансы
AlfaBank-17 09	1 000 \$	7.88	25.03.12		25.09.17		71.5	94.74	1.99		94.13	95.36		9.03	8.28	4.60	BB-/Ba1/B+	Финансы
AlfaBank-21	1 000 \$	7.75	28.10.11		28.04.21		114.6	90.16	3.56		89.18	91.14		9.33	8.27	6.21	BB-/Ba1/BB-	Финансы
AllianceOil-15	350 \$	9.88	11.03.12		11.03.15		41.0	97.14	0.28		96.16	98.12		10.89	10.08	2.80	B+/B+	Нефть и газ
Alrosa-14	500 \$	8.88	16.11.11		17.11.14		37.2	105.90	0.88		105.14	106.66			8.11		B-/Ba3/BB-	МГД
Alrosa-20	1 000 \$	7.75	03.11.11		03.11.20		108.8	100.00	1.68		99.36	100.64		7.75	7.66	6.21	BB-/Ba3/BB-	МГД
BoM-13	500 \$	7.34	13.11.11		13.05.13		19.0	100.93	0.38		100.61	101.25		6.70	7.06	1.44	BBB-/Ba2/	Финансы
BoM-15 03	750 \$	6.70	11.03.12		11.03.15		41.0	99.46	2.56		98.85	100.08		6.88	6.70	2.99	BBB-/Ba2/	Финансы
BoM-15 11	300 \$	5.97	25.11.11		25.11.15		49.5	92.19	2.72		90.03	94.36		8.24	6.32	3.46	BBB-/Ba3/	Финансы
BoM-17	400 \$	6.81	10.11.11	10.05.12 C	10.05.17	6.9	67.0	91.00	3.00		90.00	92.01	24.38	8.88	7.25	0.50	BBB-/Ba3/	Финансы
BusinessAI-12	837 R	8.88	25.10.11		25.04.12		6.4											Финансы
CreditEurB-13	300 \$	7.75	20.11.11	20.05.12	20.05.13	7.3	19.3										BB-/Ba3/	Финансы
EBRD-12	2 000 R	6.00	14.02.12		14.02.12		4.1	99.65	0.01		99.54	99.77		6.93	5.79	0.32	/A3/	Финансы
EurDevBank-14	500 \$	7.38	29.03.12		29.09.14		35.6										BBB/A3/BBB	Финансы
Eurochem-12	300 \$	7.88	21.03.12		21.03.12		5.3	101.12	0.12		100.61	101.63		5.26	7.75	0.43	BB-/BB	Хим. пром.
Ewraz-13	1 300 \$	8.88	24.10.11		24.04.13		18.4	103.13	0.62		102.45	103.80			8.27		BB/B2/B+	МГД
Ewraz-15	750 \$	8.25	10.11.11		10.11.15		49.0	99.85	2.16		98.97	100.73		8.29	7.98	3.29	BB-/B2/B+	МГД
Ewraz-18 6.75%	850 \$	6.75	27.10.11		27.04.18		78.5	88.74	2.71		87.95	89.53		9.07	7.35	4.91	BB-/B2/B+	МГД
Ewraz-18 9.5%	550 \$	9.50	24.10.11		24.04.18		78.4	101.29	2.10		100.97	101.62			8.99		BB/B2/B+	МГД
Gazp-12 EUR	1 000 €	4.56	09.12.11		09.12.12		13.9	101.44	0.05		101.10	101.79		3.30	4.43	1.09	BBB/Baa1/BBB	Нефть и газ
Gazp-12 JPY	30 000 ¥	2.89	15.11.11		15.11.12		13.2										BBB/Baa1/BBB	Нефть и газ
Gazp-13 4.505%	122 \$	4.51	18.01.12		22.07.13		21.3										BBB/Baa1/BBB	Нефть и газ
Gazp-13 5.625%	646 \$	5.63	21.01.12		22.07.13		21.3	102.32	0.17		101.59	103.04			5.46		BB+/Baa1/BBB	Нефть и газ
Gazp-13 6.58%	800 £	6.58	31.10.11		31.10.13		24.7	102.87	0.26		102.30	103.44		5.14	5.89	1.81	BBB/Baa1/BBB	Нефть и газ
Gazp-13 7.343%	400 \$	7.34	11.04.12		11.04.13		18.0	104.72	0.43		103.96	105.49		4.06	7.01	1.42	BBB/Baa1/BBB	Нефть и газ
Gazp-13 7.51%	500 \$	7.51	31.01.12		31.07.13		21.6	105.85	0.46		105.17	106.54		4.09	6.93	1.67	BBB/Baa1/BBB	Нефть и газ
Gazp-13 9.625%	1 750 \$	9.63	01.03.12		01.03.13		16.6	107.25	0.19		106.71	107.78		4.18	8.88	1.29	BBB/Baa1/BB-	Нефть и газ
Gazp-14 02	780 €	5.03	25.02.12		25.02.14		28.5	102.74	0.12		102.18	103.30			4.75		BBB/Baa1/BBB	Нефть и газ
Gazp-14 03	500 \$	10.50	11.12.11		08.03.14		28.9	113.86	1.17		113.51	114.21		4.39	9.15	2.14	BBB/Baa1/BBB	Нефть и газ
Gazp-14 07	1 250 \$	8.13	31.01.12		31.07.14		33.6	109.17	0.52		108.26	110.08		4.59	7.27	2.48	BBB/Baa1/BBB	Нефть и газ
Gazp-14 10	700 €	5.36	31.10.11		31.10.14		36.7	104.01	0.30		103.49	104.53			4.66		BBB/Baa1/BBB	Нефть и газ
Gazp-15 02	850 €	8.13	04.02.12		04.02.15		39.8	110.19	0.18		109.31	111.07			7.02		BBB/Baa1/BBB	Нефть и газ
Gazp-15 06	1 000 €	5.88	20.05.12		01.06.15		43.7	104.63	0.55		104.02	105.24			5.67		BBB/Baa1/BB-	Нефть и газ
Gazp-15 11	1 000 \$	5.09	29.11.11		29.11.15		49.6	101.73	0.61		101.18	102.28		4.63	4.91	3.63	BBB/Baa1/BBB	Нефть и газ
Gazp-16	1 350 \$	6.21	22.11.11		22.11.16		61.4	105.43	0.92		104.85	106.00		4.99	5.76	4.27	BBB/Baa1/BBB	Нефть и газ
Gazp-17 03	500 €	5.14	22.03.12		22.03.17		65.4	101.89	0.41		101.12	102.65		4.73	4.90	4.55	BBB/Baa1/BBB	Нефть и газ
Gazp-17 11	500 €	5.44	02.11.11		02.11.17		72.8	102.83	0.72		102.11	103.56		4.98	5.23	4.85	BBB/Baa1/BBB	Нефть и газ
Gazp-18 EUR	1 200 €	6.61	13.02.12		13.02.18		76.1	106.87	0.35		106.21	107.53		5.38	6.12	5.00	BBB/Baa1/BBB	Нефть и газ
Gazp-18 USD	1 100 \$	8.15	11.04.12		11.04.18		78.0	113.93	1.66		113.13	114.73		5.56	7.15	5.12	BBB/Baa1/BBB	Нефть и газ
Gazp-19	2 250 \$	9.25	23.10.11	23.04.12	23.04.19	6.4	90.4	120.40	1.35		119.75	121.04			7.42		BBB/Baa1/BBB	Нефть и газ
Gazp-20	568 \$	7.20	01.02.12		01.02.20		99.7	109.68	1.41		108.75	110.62			6.48		A-/Baa1/BBB	Нефть и газ
Gazp-22	1 300 \$	6.51	07.03.12		07.03.22		124.9	102.88	1.22		102.22	103.54		6.13	6.29	7.48	BBB/Baa1/BBB	Нефть и газ
Gazp-34	1 200 \$	8.63	28.10.11	28.04.14	28.04.34	30.5	270.7	120.89	1.66		120.05	121.74	0.37	6.80	6.91	2.28	BBB/Baa1/BBB-	Нефть и газ
Gazp-37	1 250 \$	7.29	16.02.12		16.08.37		310.4	106.14	2.07		105.36	106.93			6.79		BBB/Baa1/BBB	Нефть и газ
Gazprombank-13	500 \$	7.93	20.12.11		28.06.13		20.5	105.20	1.19		104.66	105.74		4.67	7.72	1.56	/A3/BB+	Финансы
Gazprombank-14	1 000 \$	6.25	15.12.11		15.12.14		38.1	101.55	1.74		101.05	102.05		5.71	6.03	2.80	/Baa3/BB+	Финансы
Gazprombank-15	1 000 \$	6.50	23.03.12		23.09.15		47.4	101.60	1.40		100.88	102.31			6.38		/A3/BB	Финансы
Gazprombank-16	120 \$	7.35	08.05.12		08.05.16		54.9										/Baa3/BB+	Финансы
GPBM-46	51 €	2.65	25.10.11		25.12.46		422.7										/Ba2/BBB	Финансы
HCFB-14	500 \$	7.00	18.03.12		18.03.14		29.2	97.61	1.27		97.17	98.04			7.14		BB-/Ba3/B+	Финансы
IIB-13	200 \$	11.00	19.02.12		19.02.13		16.3										B/B1/отзван	Финансы
Koks-16	350 \$	7.75	23.12.11		23.06.16		56.4	88.34	2.80		87.09	89.58		10.99	8.55	3.67	/B3/B-	МГД
KZOSRU-11	200 \$	10.00	19.03.12		19.03.15		41.2	100.56	0.02		100.03	101.10		9.80	9.88	2.84	C/отзван	Хим. пром.
LenSpetsSMU-15	150 \$	9.75	09.11.11		09.11.15		49.0										//B	Строительство
Lukoil-14	900 \$	6.38	05.11.11		05.11.14		36.8	105.40	0.88		104.90	105.89		4.47	5.89	2.71	BBB-/Baa2/BBB-	Нефть и газ
Lukoil-17	500 \$	6.36	07.12.11		07.06.17		67.9	104.48	1.31</									

Рынок еврооблигаций

Выпуск	Объем, млн	Купон, %	Дата			Месяцев до		Цена	Изм.	Торговый объем, шт	Котировки		Доходность, %			Дюр, лет	Рейтинг F/M/S	Сектор
			купона	оферты	погаш	офрт	погаш				покупка	продажа	офрт	погаш	текущ			
ЕВРООБЛИГАЦИИ																		
PromSvyazB-16	200 \$	11.25	08.01.12		08.07.16		56.9	100.04	1.07		98.49	101.58		11.23	10.92	3.50	B+/Ba3/отзван	Финансы
PromSvyazB-18	100 \$	12.50	31.01.12	31.01.13 C	31.01.18	15.7	75.7	101.49	0.51		98.98	104.00	11.17	12.14	11.91	1.15	B+/Ba3/B	Финансы
Raspadskaya-12	300 \$	7.50	22.11.11		22.05.12		7.3	100.27	0.27		99.53	101.00		7.03	7.27	0.57	B-/B1/ /отзван	МГД
RBCIRU-15	140 \$	7.00	06.11.11		06.05.15		42.8										/отзван	Медиа
RBCIRU-18	140 \$	6.00	06.11.11		06.05.18		78.8										BBB/Baa2/BBB+	Транспорт
Red Arrow-12	12 570 R	8.38	30.12.11		30.06.12		8.6										B/B3/B	Финансы
Renaissance-16	325 \$	11.00	21.10.11	22.04.14	21.04.16	30.3	54.3										B-/B3/B	Финансы
RenCap-13	250 \$	13.00	01.04.12		01.04.13		17.7										BBB+/Baa2/BB+	Финансы
Rosbank-12	130 \$	10.14	01.01.12		01.07.12		8.6										BBB/Baa1/	Финансы
RSHB 13	30 000 R	7.50	25.03.12		25.03.13		17.4	98.83	0.36		98.42	99.24		8.37	7.56	1.34	BBB/Baa1/	Финансы
RSHB 14 06	1 000 \$	9.00	11.12.11		11.06.14		32.0	110.25	1.41		109.76	110.74		4.85	7.95	2.32	BBB/Baa1/	Финансы
RSHB-12	750 F	6.26	30.04.12		30.04.12		6.6										BBB/Baa1/	Финансы
RSHB-13	700 \$	7.18	16.11.11		16.05.13		19.1	104.55	0.59		104.08	105.03		4.19	6.68	1.47	BBB/Baa1/	Финансы
RSHB-14 01	750 \$	7.13	14.01.12		14.01.14		27.1	104.80	0.83		104.17	105.43		4.85	6.69	2.04	BBB/Baa1/	Финансы
RSHB-16 03	20 000 R	8.70	17.03.12		17.03.16		53.2	96.52	0.21		96.06	96.98			8.96		BBB/Baa1/	Финансы
RSHB-16 09	500 \$	6.97	21.03.12		21.09.16		59.4										BBB-/Baa2/	Финансы
RSHB-17	1 250 \$	6.30	15.11.11		15.05.17		67.1	103.25	2.44		102.74	103.76		5.61	5.95	4.57	BBB/Baa1/	Финансы
RSHB-18	1 000 \$	7.75	29.11.11		29.05.18		79.6	109.03	2.01		108.47	109.58		6.07	6.93	5.08	BBB/Baa1/	Финансы
RSHB-21	800 \$	6.00	03.12.11	03.06.16 C	03.06.21	55.8	115.8	93.85	3.47		92.83	94.87	7.59		6.25	3.86	BBB-/Baa2/	Финансы
RusHydro-15	20 000 R	7.88	28.10.11		28.10.15		48.6	94.19	0.62		93.74	94.65			8.05		BB+/отзван/BB+	Электроэнерг.
Russia-15	2 000 \$	3.63	29.10.11		29.04.15		42.6	100.74	1.10		100.39	101.10			3.54		BBB/Baa1/BBB	Гос.
Russia-18 RUB	90 000 R	7.85	10.03.12		10.03.18		77.0	100.41	0.55		100.04	100.78			7.76		BBB/Baa1/BBB	Гос.
Russia-18 USD	3 466 \$	11.00	24.01.12		24.07.18		81.4	137.13	0.70		136.41	137.84		4.57	7.88	5.05	BB+/Baa2/BB+	Гос.
Russia-20	3 500 \$	5.00	29.10.11		29.04.20		102.6	101.07	1.13		100.72	101.41			4.84		BBB/Baa1/BBB	Гос.
Russia-28	2 500 \$	12.75	24.12.11		24.06.28		200.5	169.19	2.12		168.68	169.70		6.09	7.37	8.81	BB+/Baa2/BB+	Гос.
Russia-30	17 717 \$	7.50	31.03.12		31.03.30		221.8	115.68	1.22		115.54	115.81		4.75	6.43	5.52	BB+/Baa2/BB+	Гос.
RusStandB-15	200 \$	8.88	16.12.11		16.12.15		50.2	86.08	0.89		84.08	88.09			9.98		B+/Ba2/B+	Финансы
RusStandB-16	200 \$	9.75	01.12.11	01.12.11 C	01.12.16	1.6	61.7										B+/Ba3/B+	Финансы
RZD-17	1 500 \$	5.74	03.04.12		03.04.17		65.8	102.83	1.06		102.15	103.50		5.14	5.57	4.66	BBB/Baa1/BBB	Транспорт
RZD-31 GBP	650 £	7.49	25.03.12		25.03.31		233.6	98.62	0.75		97.64	99.60			7.56		BBB/Baa1/BBB	Транспорт
Sberbank-11	750 \$	5.93	14.11.11		14.11.11		1.1										BBB/A3/	Финансы
Sberbank-13 05	500 \$	6.48	15.11.11		15.05.13		19.1	104.55	0.12		104.06	105.04			6.05		BBB/A3/	Финансы
Sberbank-13 07	500 \$	6.47	02.01.12		02.07.13		20.7	104.67	0.19		104.21	105.13		3.64	6.08	1.60	BBB/A3/	Финансы
Sberbank-14	400 F	3.50	12.11.11		12.11.14		37.1	97.18	0.01		96.34	98.02		4.50	3.49	2.76	BBB/A3/	Финансы
Sberbank-15	1 500 \$	5.50	07.01.12		07.07.15		44.8	101.94	0.75		101.37	102.50		4.92	5.32	3.30	BBB/A3/	Финансы
Sberbank-17	1 250 \$	5.40	24.03.12		24.03.17		65.4	101.03	2.08		100.50	101.57		5.18	5.33	4.66	BBB/A3/	Финансы
Sberbank-21	1 000 \$	5.72	16.12.11		16.06.21		116.2	95.76	2.28		95.18	96.35		6.31	5.86	7.15	BBB/A3/	Финансы
Severstal-13	1 250 \$	9.75	29.01.12		29.07.13		21.6	104.74	0.68		104.18	105.29		6.89	9.14	1.61	B+/Ba2/BB	МГД
Severstal-14	375 \$	9.25	19.10.11		19.04.14		30.2	104.21	1.20		103.51	104.91		7.39	8.51	2.14	B-/B2/B+	МГД
Severstal-16	500 \$	6.25	26.01.12		26.07.16		57.5										BB-/Ba2/BB	МГД
Severstal-17	1 000 \$	6.70	25.10.11		25.10.17		72.5	92.02	2.64		91.28	92.77		8.41	7.04	4.65	BB-/Ba3/BB-	МГД
SINEK-15	250 \$	7.70	13.01.12	03.08.12	03.08.15	9.7	45.7	101.92	0.42		100.49	103.35	5.23	7.01	7.42	0.77	BBB-/Ba1/BB+	Нефть и газ
SlavInmBank-11	23 \$	9.88	21.12.11		21.12.11		2.3										B-/B1/D	Финансы
SovKomFlot-17	800 \$	5.38	27.10.11		27.10.17		72.6	90.63	3.83		89.85	91.40		7.32	5.87	4.87	BBB-/Baa3/BBB-	Транспорт
SPB Bank-17	100 \$	10.50	25.01.12	25.07.12 C	25.07.17	9.4	69.5	96.50	0.83		95.00	98.00	15.33	11.33	10.63	0.71	отзван/Ba3/	Финансы
TatfondB-12	225 \$	12.00	02.02.12		02.02.12		3.7	100.62	(0.01)		100.00	101.23		9.79	11.66	0.29	/B2/	Финансы
TCB-17	100 \$	10.51	18.03.12	18.09.12 C	18.07.17	11.2	69.2										/B2/	Финансы
TKS B-14	175 \$	11.50	21.10.11		21.04.14		30.3	84.51	0.01		82.02	87.00		19.56	12.78	1.91	B/B2/	Финансы
TMK-18	500 \$	7.75	27.01.12		27.01.18		75.6	89.16	1.82		88.12	90.19		10.12	8.54	4.69	/B1/B+	МГД
TNK BP-12	500 \$	6.13	20.03.12		20.03.12		5.3	101.20	(0.00)		100.90	101.49		3.35	6.03	0.43	BBB-/Baa2/BBB-	Нефть и газ
TNK BP-13	600 \$	7.50	13.03.12		13.03.13		17.0	104.36	0.39		103.73	104.99		4.30	7.15	1.34	BBB-/Baa2/BB+	Нефть и газ
TNK BP-15	500 \$	6.25	02.02.12		02.02.15		39.7	103.98	0.52		103.40	104.56		4.92	5.91	2.94	BBB-/Baa2/BBB-	Нефть и газ
TNK BP-16	1 000 \$	7.50	18.01.12		18.07.16		57.2	107.85	0.82		107.24	108.46		5.60	6.84	3.95	BBB-/Baa2/BBB-	Нефть и газ
TNK BP-17	800 \$	6.63	20.03.12		20.03.17		65.3	104.54	0.65		104.03	105.06		5.64	6.31	4.53	BBB-/Baa2/BBB-	Нефть и газ
TNK BP-18	1 100 \$	7.88	13.03.12		13.03.18		77.1	108.97	0.84		108.41	109.54		6.16	7.18	5.04	BBB-/Baa2/BB+	Нефть и газ
TNK BP-20	500 \$	7.25	02.02.12		02.02.20		99.8	105.62	0.53		104.94	106.31		6.37	6.77	6.16	BBB-/Baa2/BBB-	Нефть и газ
Transneft-12 EUR	700 €	5.38	27.12.11		27.06.12		8.5	101.20	(0.02)		100.99	101.41		3.67	5.24	0.67	/Baa1/BBB	Нефть и газ
Transneft-12 USD	500 \$	6.10	27.12.11		27.06.12		8.5	102.25	(0.12)		102.00	102.50		2.87	5.87	0.68	/Baa1/BBB+	Нефть и газ
Transneft-13	600 \$	7.70	07.02.12		07.08.13		21.9	106.48	(0.06)		105.97	106.98		3.97	7.14	1.68	/Baa1/BBB	Нефть и газ
Transneft-14	1 300 \$	5.67	05.03.12		05.03.14		28.8	103.54	0.20		102.99	104.09		4.10	5.45	2.22	/Baa1/BBB	Нефть и газ
Transneft-18	1 050 \$	8.70	07.02.12		07.08.18													

ЕВРООБЛИГАЦИИ

[illegible]

Департамент по операциям с долговыми инструментами

Исполнительный директор, руководитель департамента

Борис Гинзбург, ginzburgbi@uralsib.ru

Управление продаж и торговли

Руководитель управления

Сергей Шемардов, she_sa@uralsib.ru

Управление продаж

Елена Довгань, dov_en@uralsib.ru
Анна Карпова, karpovaam@uralsib.ru
Екатерина Кочемазова, kochemazovaea@uralsib.ru
Дмитрий Попов, popovdv@uralsib.ru
Алексей Соколов, sokolovav@uralsib.ru
Дэниэл Фельцман, feltsmand@uralsib.ru

Управление торговли

Вячеслав Чалов, chalovvg@uralsib.ru
Наталья Храброва, khrabrovann@uralsib.ru
Александр Глебов, glebovav@uralsib.ru
Александр Доткин, dotkinas@uralsib.ru

Управление по рынкам долгового капитала

Корпоративные выпуски

Артемий Самойлов, samojlovaa@uralsib.ru
Виктор Орехов, ore_vv@uralsib.ru
Дарья Сонюшкина, sonyushkinada@uralsib.ru
Алексей Чекушин, chekushinay@uralsib.ru

Региональные выпуски

Кирилл Иванов, ivanovkv@uralsib.ru
Александр Маргеев, margeevas@uralsib.ru

Сопровождение проектов

Гюзель Тимошкина, tim_gg@uralsib.ru
Галина Гудыма, gud_gi@uralsib.ru
Наталья Грищенкова, grischenkovane@uralsib.ru
Ольга Степаненко, stepanenkaa@uralsib.ru

Аналитическое управление

Руководитель управления

Константин Чернышев, che_kb@uralsib.ru

Дирекция анализа долговых инструментов

Руководитель Дмитрий Дудкин, dudkindi@uralsib.ru

Заместитель руководителя управления

Вячеслав Смольянинов, smolyaninovv@uralsib.ru

Долговые обязательства

Дмитрий Дудкин, dudkindi@uralsib.ru
Надежда Мырסיкова, myrsikovanv@uralsib.ru
Ольга Стерина, sterinaoa@uralsib.ru
Юрий Голбан, golbanyv@uralsib.ru
Антон Табах, tabakhav@uralsib.ru
Андрей Кулаков, kulakovan@uralsib.ru
Татьяна Днепровская, dneprovskata@uralsib.ru

Нефть и газ

Алексей Кокин, kokinav@uralsib.ru
Юлия Новиченкова, novichenkova@uralsib.ru
Станислав Кондратьев, kondratievsd@uralsib.ru

Стратегия

Вячеслав Смольянинов, smolyaninovv@uralsib.ru
Леонид Слипченко, slipchenkola@uralsib.ru

Экономика

Алексей Девятков, devyatovae@uralsib.ru
Наталья Майорова, mai_ng@uralsib.ru
Ольга Стерина, sterinaoa@uralsib.ru

Банки

Леонид Слипченко, slipchenkola@uralsib.ru
Наталья Майорова, mai_ng@uralsib.ru
Наталья Березина, berezinana@uralsib.ru

Анализ рыночных данных

Вячеслав Смольянинов, smolyaninovv@uralsib.ru
Василий Дегтярев, degtyarevwm@uralsib.ru
Дмитрий Пуш, pushds@uralsib.ru
Максим Недовесов, nedovesovmv@uralsib.ru

Английский язык

Джон Уолш, walshj@uralsib.ru,
Тимоти Халл, hallt@uralsib.ru
Пол Де Витт, dewittpd@uralsib.ru
Хиссам Латиф, latifh@uralsib.ru

Дизайн

Ангелина Шабаринова, shabarinovav@uralsib.ru

Электроэнергетика

Матвей Тайц, tai_ma@uralsib.ru
Иван Рубинов, rubinoviv@uralsib.ru

Металлургия/Горнодобывающая промышленность

Дмитрий Смолин, smolindv@uralsib.ru
Валентина Богомолова, bogomolovava@uralsib.ru

Телекоммуникации/Медиа/ Информационные технологии

Константин Чернышев, che_kb@uralsib.ru
Константин Белов, belovka@uralsib.ru

Минеральные удобрения/ Машиностроение/Транспорт

Денис Ворчик, vorchikdb@uralsib.ru
Артем Егоренков, egorenkovag@uralsib.ru

Потребительский сектор/Недвижимость

Тигран Оганесян, hovhannisyan@uralsib.ru
Александр Шелестович, shelestovich@uralsib.ru

Редакционная группа

Русский язык

Андрей Пятигорский, pya_ae@uralsib.ru
Евгений Гринкруг, grinkruges@uralsib.ru
Ольга Симкина, sim_oa@uralsib.ru
Анна Разинцева, razintsevaav@uralsib.ru
Степан Чуров, chugrovss@uralsib.ru
Алексей Смородин, smorodinay@uralsib.ru

Настоящий бюллетень предназначен исключительно для информационных целей. Ни при каких обстоятельствах он не должен использоваться или рассматриваться как oferta или предложение делать oferty. Несмотря на то что данный материал был подготовлен с максимальной тщательностью, УРАЛСИБ не дает никаких прямых или косвенных заверений или гарантий в отношении достоверности и полноты включенной в бюллетень информации. Ни УРАЛСИБ, ни агенты компании или аффилированные лица не несут никакой ответственности за любые прямые или косвенные убытки от использования настоящего бюллетеня или содержащейся в нем информации. Все права на бюллетень принадлежат ООО «УРАЛСИБ Кэпитал», и содержащаяся в нем информация не может воспроизводиться или распространяться без предварительного письменного разрешения. © УРАЛСИБ Кэпитал 2011