

Рублевые выпуски

YTM, %	Изменение, б.п.			YTD
	знач.	за ден.	за мес.	
ОФЗ 46020	8.9	80	87	96
Газпром-11	7.3	1	70	(25)
Вымпелком-6/7	10.1	-	144	159

Сырьевые рынки

	Изменение, %			YTD
	знач.	за ден.	за мес.	
Золото, \$/унция	1 668.1	(0.5)	(9.0)	17.4
Urals, \$/барр.	110.5	1.5	(2.8)	19.9
S&P Металлы, инд.	1 572.0	(2.3)	(13.1)	(21.1)
S&P C/x прод., инд.	724.9	0.6	(10.2)	(12.2)

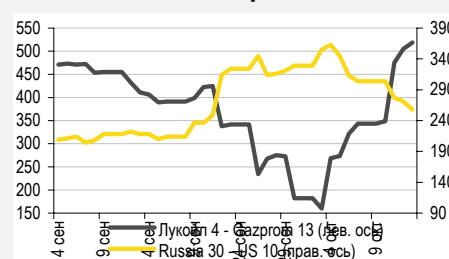
Денежный рынок

RUB млрд.	Изменение			YTD
	знач.	за ден.	за мес.	
REPO in CBR	284.3	(112.5)	283.9	3 703 428
Corr Accounts	931.3	73.1	33.8	(63.4)
Deposits in CBR	229.5	105.8	50.2	(403.7)

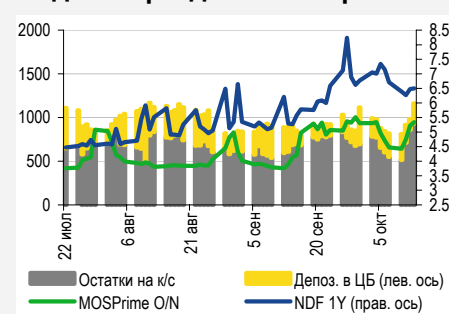
	Изменение, б.п.			YTD
	знач.	за ден.	за мес.	
NDF 1Y, %	6.60	10	133	169
MOSPrime O/N, %	5.38	4	125	363

б.п.	Изменение, б.п.			YTD
	знач.	за ден.	за мес.	
Russia 30 - UST 10	258.0	(13)	40	105
EMBI + Spread	418.4	6.7	32.9	129.9

Индексивные спреды



Индикаторы денежного рынка



Источники: РТС, ММВБ, Bloomberg, оценки УРАЛСИБа

СТРАТЕГИЯ

ВНЕШНИЙ РЫНОК

Рынок не замечает негативных новостей, концентрируясь на ожиданиях. CDS-спред на Россию остается неоправданно широким по сравнению со странами-аналогами. У евробондов был еще один удачный день, однако рост цен существенно замедлился. Сегодня высока вероятность фиксации прибыли. *стр. 2*

ВНУТРЕННИЙ РЫНОК

На рынке госбумаг вновь не сложилось единой динамики: ряд наиболее ликвидных выпусков с дюрацией 3–4 года испытывали давление, тогда как бумаги с дюрацией 1–2 года пользовались спросом. По мере стабилизации ситуации с ликвидностью дальний конец кривой имеет шанс опуститься на 50–60 б.п. *стр. 3*

ДЕНЕЖНЫЙ РЫНОК

Ликвидность начала снижаться, однако пока ее уровень выше 1 трлн руб. Ставки МБК остаются высокими, изменения были незначительными. В понедельник начинается период налоговых платежей, поэтому ликвидность продолжит падать, что вызовет рост ставок МБК. *стр. 4*

НОВОСТИ ЭМИТЕНТОВ

РОСТЕЛЕКОМ (BB+)

Вчера Ростелеком отчитался за 2 кв. и 1 п/г 2011 г. по МСФО. Результаты оператора оказались в целом неплохими: немного ниже наших прогнозов в части выручки и чистой прибыли, но выше по OIBDA. По итогам полугодия коэффициент Долг/OIBDA составил 1,5, снизившись с 1,6 в 1 кв. 2011 г., но увеличившись с 1,4 в 2010 г. Единственный ликвидный выпуск оператора – Ростелеком 11, – на наш взгляд, интереса не представляет. *стр. 6*

БАНК «РЕНЕССАНС КРЕДИТ» (B/V3/B)

Бумаги эмитента очень дешевы, что относится как к его рублевым облигациям, так и евробондам. Фундаментальных оснований для столь активных продаж мы не видим. *стр. 6*

РАСПАДСКАЯ (-/B1/B+)

Вчера Распадская представила слабые операционные результаты за 3 кв. 2011 г., в котором производство коксующегося угля сократилось на 28% за квартал и составило 1,2 млн. т. Евробонды привлекательны для удержания до погашения при минимальных рисках. *стр. 7*

АКРОН (-/B1/B+)

Fitch подтвердил рейтинг компании на уровне «B+», прогноз «Стабильный». Комментарий выглядит позитивно и допускает возможность повышения рейтинга к концу 2012 г. в случае успешной реализации фосфатного проекта и сохранения устойчивого кредитного профиля. Выпуск Акрон-3 выглядят интересно для удержания к оферте. *стр. 7*

СОВКОМФЛОТ (BBB-/BA1/BBB-)

Вчера агентство Moody's понизило рейтинг компании на одну ступень до «Ba1», сохранив по нему «негативный» прогноз. Тем не менее рейтинги от двух других рейтинговых агентств остаются на инвестиционных уровнях, что не должно привести к продажам еврооблигаций компании со стороны тех держателей, у которых есть ограничения по инвестициям в бумаги неинвестиционной категории. На наш взгляд, спред SCF'17 (YTM 7,4%) к RURAIL '17 (YTM 4,9%) является чересчур широким. *стр. 8*

МОСКВА (BBB/BA1/BBB)

В рамках стратегии по сокращению госдолга Москва провела вчера досрочный выкуп облигаций на 7,4 млрд руб. *стр. 9*

ВКРАТЦЕ

Агентство Fitch изменило прогноз рейтинга ЗАО «ЮниКредитБанк» на уровне «BBB+» с «Позитивного» на «Стабильный». Данное решение было обусловлено не ухудшением финансового положения российского банка, а помещением рейтинга «A» его материнского банка UniCredit под наблюдение в список Rating Watch с негативным прогнозом вслед за понижением суверенного рейтинга Италии. (Fitch). ЕвроХим ожидает завершения сделки по покупке европейских активов BASF к концу 1 кв. 2012 г. и в течение месяца планирует объявить о покупке газовых активов. *Bloomberg*.

СУЭК может провести IPO в 2013 г. *Bloomberg*.

Газпром разместил выпуск еврокоммерческих бумаг (ECP) на сумму 200 млн долл. с доходностью 3,5%. *Reuters*.

СТРАТЕГИЯ

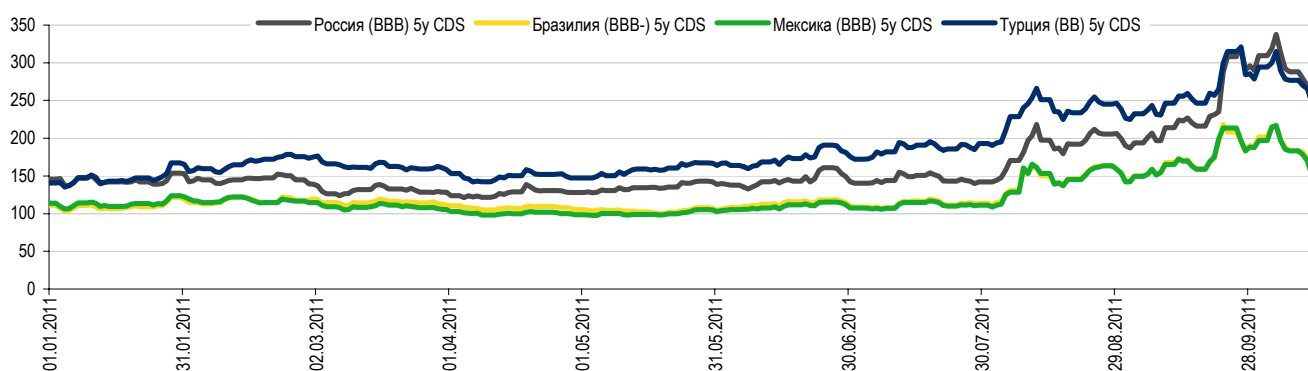
Внешний рынок

Рынок не замечает негативных новостей, концентрируясь на ожиданиях. Настроение участников мировых рынков остается позитивным, несмотря на негативные решения S&P в отношении рейтингов Испании и действия Fitch, массово понизившего рейтинги европейских банков. Рейтинг Испании был снижен с «AA» до «AA-» с негативным прогнозом по причине ожидающегося ухудшения экономической ситуации и увеличения объема госдолга страны. Ситуация Испании осложняется тем, что в разгар предвыборной кампании сложно ожидать жестких заявлений как от нынешнего правительства, так и от Народной партии, которая, скорее всего, получит большинство в Кортесах и сформирует новое правительство. Хотя программа НП предусматривает жесткую фискальную политику и снижение дефицита, обещания повышения пенсий, скорее всего, не позволят обеспечить дефицит ниже 4,4% ВВП в 2012 г., чего требует план стабилизации финансов. Вместе с тем участники рынка ожидают энергичных действий G20 по стабилизации мировой финансовой системы. Даже Италия, облигации которой торгуются со спредом к бумагам Испании, провела более удачный аукцион, чем в прошлом месяце. Доходность пятилетних бумаг упала до 5,32% с 5,6% в сентябре, всего было размещено облигаций на 6.2 млрд. евро. Мы ожидаем сохранения на рынках оптимизма до начала недели, когда должна состояться встреча министров финансов G20, решения которой и будут определять настрой инвесторов в дальнейшем.

В среднесрочной перспективе CDS-спред России может сузиться на 70 б.п. Вчера пятилетний CDS-спред России остался практически без изменений на отметке 248 б.п. До обвала рынков в 2008 г. пятилетний CDS-спред России был уже аналогичного спреда Бразилии на 10–15 б.п., Турции – на 100 б.п. и в то же время на 20 б.п. шире спреда Мексики. Затем ситуация кардинально изменилась, так и не вернувшись к предкризисным уровням. С начала нынешнего года до августа CDS-спред России стал лишь на 50 б.п. уже, чем у Турции, хотя суверенный рейтинг России на три ступени выше. CDS-спреды Бразилии и Мексики давно торгуются на одном уровне, хотя у последней точно такой же рейтинг, как у России, и на одну ступень выше, чем у Бразилии. Вместе с тем CDS-спред России был на 30 б.п. шире, чем у Мексики и Бразилии. Сейчас CDS-спреды России и Турции вновь находятся на одном уровне, и при этом они шире спредов Бразилии и Мексики на 100 б.п. Мы считаем, что текущий уровень российского CDS-спреда является необоснованно широким и в ближайшее время сузится приблизительно на 70 б.п., тогда «паритет» относительно спреда Мексики и Бразилии, установившийся с начала текущего года, будет достигнут.

Российский долг неоправданно дешев с исторической точки зрения

Пятилетние CDS-спреды России и стран-аналогов, б.п.



Источники: Bloomberg

Сегодня евробонды могут снизиться в цене. Вчера спред суверенного выпуска Russia'30 к 10 UST расширился совсем незначительно (на 4 б.п.) – до 258 б.п. Цена российского выпуска снизилась на 11 б.п. до 115,6 % от номинала (YTM 4,77%). На рынке госбумаг доходность 10UST несколько снизилась, достигнув отметки 2,18%. Вчера евробонды продолжили дорожать, однако рост цен был совсем незначительным. В суверенном сегменте, помимо тридцатилетнего выпуска, в числе аутсайдеров оказались и рублевые евробонды Russia'18, подешевевшие на 30 б.п.; остальные бумаги показали рост на 20–30 б.п. В длинные бумаги Газпрома пришли продавцы, тогда как выпуски короткой и средней дюрации еще пользовались спросом. Евробонды ЛУКОЙЛа вновь росли опережающими темпами – повысились в среднем на 100 б.п. Из выпусков эмитента имеет смысл обратить внимание на Lukoil'19: спред к долларovým swapам

сейчас составляет 462 б.п., тогда как обычно он не превышал 350 б.п. Выпуски НОВАТЭКа и ТНК-ВР прибавили в цене в среднем 20 б.п. и 30 б.п. соответственно. Из бумаг последнего заслуживают внимания длинные выпуски ТНК'18 и ТНК'20. У металлургов вновь лидировали выпуски Евраз, подорожавшие в среднем на 113 б.п. Среди бумаг банковского сектора выделялись выпуски ВЭБа (+42 б.п.) и ВТБ (+50 б.п.). Уходящая неделя сложилась очень удачно для евробондов, вероятность фиксации прибыли сегодня велика. Внешний фон негативный: рынки Азии идут вниз, фьючерсы торгуются в красной зоне.

Антон Табах, CFA, tabakhav@uralsib.ru

Ольга Стерина, sterinaoa@uralsib.ru

Внутренний рынок

Некоторое давление в бумагах с дюрацией 3–4 года. Вчера на рынке ОФЗ вновь не сложилось единой динамики, ряд наиболее ликвидных бумаг, преимущественно с дюрацией 3–4 года, оказались под давлением. Так, ОФЗ 25077 подешевели на 81 б.п., ОФЗ 26204 – на 36 б.п., ОФЗ 26203 и ОФЗ 26206 потеряли в цене 28 б.п. и 24 б.п. соответственно. Был отмечен спрос на некоторые более короткие выпуски, а именно с дюрацией 1–2 года: в частности, подорожали ОФЗ 25067 (+10 б.п.) и ОФЗ 25068 (+16 б.п.). Непростая ситуация с ликвидностью ведет к снижению торговой активности и заставляет участников при любой возможности переключаться в бумаги более короткой дюрации. Однако, как мы уже отмечали, по мере стабилизации ситуации с ликвидностью у длинных выпусков есть хорошие шансы на рост, так как дальний конец кривой в настоящий момент выглядит перепроданным – спред к рублевым свопам на 50–60 б.п. шире обычного.

Профицит бюджета превысил 1,1 трлн руб – шансы на проведение аукционов ОФЗ уменьшились. Вчера Минфин подтвердил оценку исполнения бюджета по итогам девяти месяцев, которая совпала с предварительными данными Казначейства. Итак, профицит федерального бюджета по итогам девяти месяцев составил 1,09 трлн руб., или 2,8% ВВП. Только за сентябрь профицит увеличился до 300 млрд руб., однако это было вызвано сокращением расходов, а не ростом доходов, поэтому столь существенный профицит может быть разовым явлением. Таким образом, сохранение сильной фискальной позиции повышает шансы на отмену аукционов по доразмещению ОФЗ. В 4 кв. Минфин планировал доразмещать в основном длинные выпуски, и проведение аукционов могло бы вызвать некоторый рост длинного конца кривой (мы уже писали, что объявление ориентира приводило к продажам бумаг). Поэтому отмена аукционов приводит к некоторому ослаблению давления на кривую ОФЗ.

Доходность при размещении Банка Русский Стандарт составила 10,00% – могло быть и выше. Вчера закрылась книга заявок на вторичное размещение облигаций Русский Стандарт-8. Объем размещения составил 3,5 млрд руб. вместо запланированных 3 млрд руб. Напомним, что срок обращения нового выпуска составит полгода (погашение в апреле 2012 г.). Организаторы ориентировали инвесторов на доходность в диапазоне 10,00–10,75% при дюрации 0,49 года и ставке купона 7,75%. Учитывая отсутствие на внутреннем рынке широкого предложения качественных ликвидных бумаг банковского сектора доходность эмитента с хорошим кредитным качеством на уровне 10,00% на полгода выглядит привлекательно. Справедливый спред к кривой ОФЗ, по нашей оценке, должен составлять 380–400 б.п., но вместе с тем, с учетом текущей ситуации на рынке, мы ожидали, что размещение пройдет с некоторой премией.

Ольга Стерина, sterinaoa@uralsib.ru

Татьяна Днепровская, dneprovskata@uralsib.ru

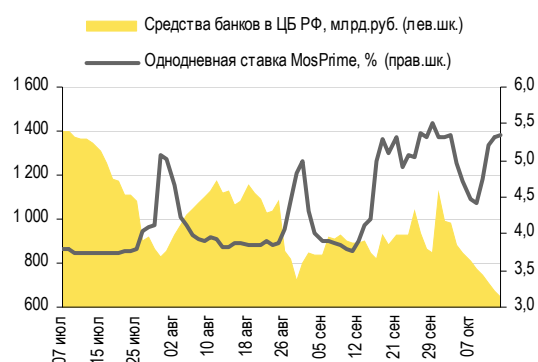
ДЕНЕЖНЫЙ РЫНОК

Ликвидность начала падать, но пока остается выше 1 трлн руб.

Ликвидность начала снижаться. Уровень ликвидности упал, но, тем не менее, остается немного выше 1 трлн руб. Остатки на корсчетах кредитных организаций в Банке России снизились на 90,2 млрд руб. до 841,1 млрд руб., а депозиты банков в ЦБ – на 68,1 млрд руб. до 161,4 млрд руб. Ставки МБК изменились разнонаправленно в диапазоне -1/+2 б.п.: краткосрочные ставки повысились, а долгосрочные остались на прежнем уровне. Индикативная ставка по однодневным кредитам MosPrime выросла на 1 б.п. до 5,34% и по-прежнему превышает однодневную ставку репо ЦБ, при этом объем сделок достиг 284,3 млрд руб., а спрос со стороны банков оказался высоким. Впрочем, по сравнению с прошлой сессией объем операций репо с ЦБ снизился на 28%, а однодневная ставка потеряла 6 б.п. В понедельник стартует период налоговых платежей (уплата страховых взносов должны быть произведена до 17 октября), поэтому мы ожидаем продолжения снижения ликвидности, что вызовет рост ставок МБК.

Резервы ЦБ сократились на 6,4 млрд долл. В соответствии с данными, опубликованными ЦБ РФ, международные резервы России за неделю с 30 сентября по 7 октября сократились на 6,4 млрд долл., составив 510,4 млрд долл. Снижение вызвано интервенциями ЦБ на валютном рынке с целью поддержания курса рубля. За прошедший месяц резервы потеряли 33 млрд долл. ввиду ослабления национальной валюты.

Совокупные средства банков в ЦБ РФ, млрд руб., и однодневная ставка MosPrime, %



Источники: ЦБ РФ

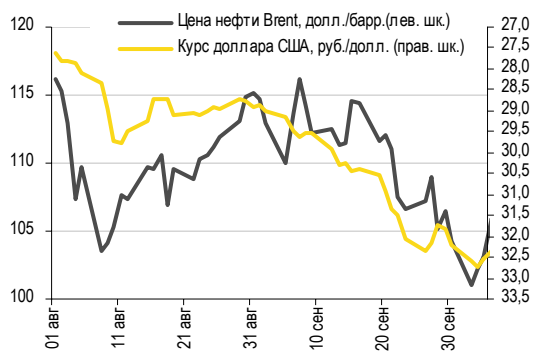
Международные резервы ЦБ РФ, млрд долл.



Источники: ЦБ РФ

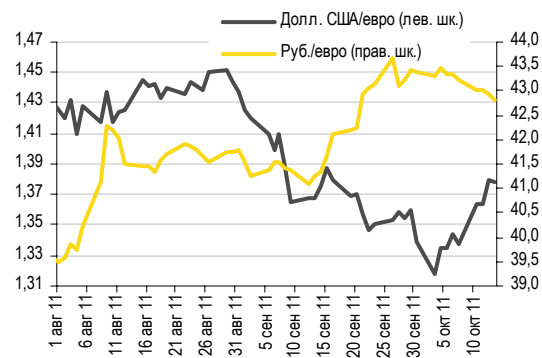
Рубль подешевел против доллара, но укрепился по отношению к евро. На ММВБ российская валюта ослабла по отношению к доллару, курс которого вырос на 14 копеек до 31,25 руб./долл., но укрепилась на 11 копеек к евро – до 42,81 руб./евро. Стоимость бивалютной корзины увеличилась на 3 копейки до 36,45 руб. Понижение рейтинга Испании агентством S&P с «AA» до «AA-» сказалось на евро, вызвав некоторое понижение его курса к доллару (-0,1%). Сегодня евро продолжил падение по отношению к доллару и может ослабнуть и относительно рубля. Тем не менее большинство индикаторов сегодня практически не изменились. Индекс доллара остается прежним, что может обеспечить относительную стабильность рубля сегодня. Цены на нефть показывают разнонаправленную динамику: Brent теряет позиции, а месячные фьючерсы на WTI пошли вверх. Котировки на золото снижаются, однако сегодняшнее падение минимально. Мы полагаем, что сегодня рубль будет торговаться на уровне 31,2 руб./долл.

**Курс руб./долл.
и цена барреля нефти Brent, долл.**



Источники: Bloomberg, ММВБ

**Курс евро относительно доллара США
и рубля**



Источники: Bloomberg, ММВБ

Наталья Майорова, mayorovang@uralsib.ru

НОВОСТИ ЭМИТЕНТОВ

Ростелеком (ВВ+)

Неплохие результаты, но выпуски неликвидны и неинтересны

Отчетность за 2 кв. и 1 п/г 2011 г. по МСФО

Неоднозначные результаты. Вчера Ростелеком отчитался за 2 кв. и 1 п/г 2011 г. по МСФО. Результаты оператора оказались в целом неплохими: немного ниже наших прогнозов в части выручки и чистой прибыли, но выше по OIBDA. Компания остается лидером по числу пользователей на рынке фиксированной связи и платного ТВ. Кроме того, Ростелеком обладает самой протяженной сетью передачи данных по сравнению с операторами «большой тройки».

[...]

Облигации интереса не представляют. В целом отчетность объединенного Ростелекома продемонстрировала способность компании генерировать положительные денежные потоки и контролировать уровень долговой нагрузки. Важным остается вопрос о конкурентоспособности компании в перспективных сегментах сотовой связи, ШПД и платного ТВ. Также существенным стимулом к росту может стать развитие 4G в России, но на это уйдет нескольких лет. После конвертации облигаций МРК в бумаги Ростелекома на рынке находилось 14 выпусков эмитента. Однако летом два выпуска (серий 07 и 12) были выкуплены компанией, и в обращении осталось 12 выпусков, из которых более или менее нормальная ликвидность наблюдается только в достаточно коротком Ростелекоме 11. Выпуск торгуется на уровнях, близких к сравнимым по дюрации выпускам МТС и АФК «Система», и, на наш взгляд, оценен вполне справедливо.

Полный комментарий будет опубликован в ближайшее время.

Юрий Голбан, golbanyv@uralsib.ru

Банк «Ренессанс Кредит» (В/ВЗ/В)

Бумаги выглядят очень дешевыми

Рублевые... Основным торгуемым выпуском Ренессанс Кредита (он же RCCF) с момента размещения в начале августа является КБРенКап-БОЗ. Поскольку проблемы на мировых рынках возникли буквально на следующий день после размещения, эта бумага практически не торговалась по номиналу, и некоторое снижение ее цены является абсолютно нормальным. И все же вызывает удивление, что давление на котировки КБРенКап-БОЗ не ослабеваешь ни на день, и вчера бумага торговалась уже ниже 91% от номинала, что соответствует доходности 16,5% годовых к оферте в августе 2013 г.

...и евробонды. Долларовый выпуск RCCF'13 котировался вчера по 95% от номинала, то есть с доходностью порядка 17% к погашению в апреле 2013 г. В данном случае относительно низкая цена нас не удивляет – инвесторы на внешних рынках гораздо больше склонны продавать в ухудшающихся условиях, тем более что в последнее время в бумаге видна ценовая стабилизация (в начале недели цена падала до 93% от номинала).

Мы не видим фундаментальных причин для беспокойства. Отчетность банка за 1 п/г 2011 г. нельзя назвать однозначно позитивной, но она, в любом случае, не была слабой. Банк оставался весьма прибыльным, а достаточность капитала I уровня составила у него 27,4%, что по любым меркам избыточно. Понятно, что как раз при таких встрясках, как сейчас, заемщики с рейтингами «В» и ниже полностью лишаются доступа к рынку капитала, однако в активе розничных банков всегда есть опция сокращения их ликвидного кредитного портфеля для получения необходимого объема наличности.

Более низкие цены возможны, но текущие уровни весьма привлекательны. Наш общий взгляд на рынок заключается сейчас в том, что среди корпоративных бумаг инвесторам разумнее держаться хорошего кредитного качества и ликвидности. Однако мы не можем не отметить, что бумаги Ренессанс Кредита, особенно на внешнем рынке, предлагают отличные возможности для вложения средств до погашения (оферты). Мы выделяем внешний рынок, потому что с учетом стоимости свопа (которая сейчас составляет около 6 п.п.) доходность RCCF'13 соответствует 23% годовых в рублях. На локальном же рынке мы рекомендовали бы дождаться стабилизации цены на КБРенКап-БОЗ, поскольку для разворота в этой относительно неликвидной бумаге необходимо, чтобы из нее смогли выйти наиболее активные продавцы.

Публикации по теме:

12 сентября 2011 г. Банк «Ренессанс Кредит» - Прибыль по-прежнему высокая, ЧПМ и ликвидность баланса снизились. Отчетность за 1 п/г 2011 г.

http://www.uralsibcap.ru/products/download/110912_FI_RCCF_1H11%20results.pdf?docid=11446&lang=ru

Дмитрий Дудкин, CFA, dudkindi@uralsib.ru

Распадская (-B1/B+)

Компания предоставила слабые операционные результаты по итогам 3 кв. 2011 г.

Производство коксующегося угля упало на 28% за квартал. Вчера Распадская представила слабые операционные результаты за 3 кв. 2011 г., в котором производство коксующегося угля сократилось на 28% за квартал и составило 1,2 млн т. Падение добычи угля в 3 кв. 2011 г. объясняется отставанием монтажа лавы на шахте «Распадская» и перемонтажом лавы на шахте МУК-96. Распадская также понизила прогноз производства в 2011 г. на 20% с 8,5 млн т до 6,8 млн т.

Цены в 4 кв. 2011 г. остались стабильными. Светлым пятном на фоне разочаровывающей отчетности стало сообщение компании о том, что она снизила цену коксующегося угля на внутреннем рынке всего на 3,6% за квартал до 4 750 руб./т угольного концентрата, рассчитываемую на основе цены FCA Междуреченск. Цена поставок подавляющей части законтрактованных объемов зафиксирована до 31 января 2012 г. Компания продавала свою угольную продукцию российским сталелитейным компаниям и коксообогатительным комбинатам в рамках долгосрочных контрактов, на которые в 3 кв. 2011 г. пришлось 93% суммарных продаж.

Евробонды привлекательны. Способность эмитента расплатиться по выпуску еврооблигаций в мае 2012 г. не вызывает у нас сомнений. Несмотря на невпечатляющие операционные результаты 3 кв. 2011 г. компания по-прежнему генерирует необходимый денежный поток для покрытия расходов и погашения обязательств, которые на 99% представлены выпуском еврооблигаций на сумму 300 млн долл. (с анализом финансовых результатов компании за 1 п/г 2011 г. можно ознакомиться в выпуске Fixed Income Daily от 30.09.2011 г.). Выпуск Rapsadskaya Mine 12 (YTM 7,5% @ Май 2012 г.) выгладит привлекательно для удержания до погашения при минимальных рисках, но обладает невысокой ликвидностью.

Дмитрий Смолин, smolindv@uralsib.ru

Татьяна Днепровская, dneprovskata@uralsib.ru

Акрон (-B1/B+)

Fitch подтвердил рейтинг компании на уровне «B+», прогноз «Стабильный»; доходность бумаг интересна для удержания к оферте

Ожидаемая новость. Среди аргументов в поддержку такого решения агентство называет достаточный запас прочности для преодоления неблагоприятной ценовой конъюнктуры и поддержания запланированного объема капиталовложений, улучшение позиции ликвидности, рост выручки и повышение рентабельности до конца года вследствие роста цен на минеральные удобрения, а также снижение левереджа в текущем году на фоне улучшения операционных показателей. Среди негативных факторов – неясность структуры финансирования калийных проектов и связанное с этим увеличение оттока денежных средств, которое, впрочем, ожидается не ранее 2013 г.

В целом комментарий выглядит позитивно и допускает возможность повышения рейтинга к концу 2012 г. в случае успешной реализации фосфатного проекта в 1 п/г 2012 г. и поддержания положительного/нейтрального свободного денежного потока в течение рыночного цикла.

Кредитный профиль остается устойчивым, несмотря на увеличение долга в абсолютном выражении и масштабную инвестпрограмму. Мы положительно оцениваем кредитное качество эмитента. Несмотря на рост совокупного долга (+19% за квартал до 42,6 млрд руб.), показатели долговой нагрузки Долг/EBITDA и Чистый Долг/EBITDA снизились до 2,9 и 1,9 соответственно на конец 1 п/г 2011 г., а структура долга улучшилась за счет повышения доли долгосрочных обязательств (79% на конец 1 п/г 2011 г.). По нашей оценке, соотношение Долг/EBITDA на конец года составит 2,5. Мы также подтверждаем наш прогноз, согласно которому по итогам 2011 г. выручка

компании увеличится до 60 млрд руб., а показатель EBITDA – до 16 млрд руб. (что предполагает рентабельность по EBITDA на уровне 27%), главным образом за счет роста цен на минеральные удобрения.

С нашей точки зрения, общий объем запланированных на текущий год инвестиций (335–365 млн долл.) будет практически полностью покрыт операционным денежным потоком. Как отмечает Fitch, дальнейший рост капвложений Акрона ожидается не ранее 2013 г., когда компания приступит к активному финансированию калийных проектов. Инвестиции в новые проекты в объемах, превышающих операционные доходы компании, как мы полагаем, будут профинансированы за счет продажи пакета Уралкалия (2,7% акций), который будет реализован по частям в течение трех лет начиная с 2011 г.

Выпуск Акрон-3 выглядят интересно для удержания к оферте. Выпуск Акрон-3 торгуется с доходностью YTP 9,3% к оферте в мае 2012 г. Такая оценка в целом справедлива относительно бумаг эмитентов со схожим рейтингом и здесь вряд ли присутствует значительный спекулятивный потенциал. Мы полагаем, что выпуск может быть интересен для удержания до погашения в мае участникам рынка с пассивной стратегией инвестирования, учитывая хорошее кредитное качество эмитента, комфортный график погашения и достаточный уровень ликвидности.

Предыдущие публикации по теме:

30 августа 2011 Акрон – Дорого даже при высоком кредитном качестве. Акрон опубликовал достойные результаты 2 кв. 2011 г. по МСФО.

http://www.uralsibcap.ru/products/download/110830_Fl_A%D1%81ron%20Q2011%20Review.pdf?docid=11318&lang=ru

Татьяна Днепровская, dneprovskata@uralsib.ru

Совкомфлот (BBB-/Ba1/BBB-)

Moody's снижает рейтинг

Рейтинг понижен до «Ba1». Вчера агентство Moody's понизило рейтинг компании на одну ступень до «Ba1», сохранив по нему негативный прогноз. Причиной стало ухудшение операционных показателей Совкомфлота на фоне падающих ставок фрахта, о сроках восстановления которых пока говорить сложно, учитывая сохраняющуюся неопределенность с ростом мировой экономики.

По версии других агентств компания сохраняет рейтинг инвестиционного уровня. Несмотря на то что компания лишилась инвестиционного рейтинга по версии Moody's, рейтинги от двух других агентств остаются в категории bbb, более того, буквально на днях Fitch подтвердило рейтинг Совкомфлота на уровне «BBB-» и вывело его из-под наблюдения. Таким образом, чисто технически снижение рейтинга только агентством Moody's не должно привести к продажам еврооблигаций компании теми инвесторами, которые имеют ограничения на осуществление вложений в бумаги неинвестиционной категории.

Спред к RURAIL '17 представляется чересчур широким. В период сильной волатильности на внешних рынках спред SCF'17 (YTM 7,4%) к RURAIL '17 (YTM 4,9%) расширился со 100 б.п. до 250 б.п., что, даже принимая во внимание значительную разницу в кредитных профилях компаний, мы считаем чересчур высоким значением. Совкомфлот остается в 100-процентной собственности государства, и его IPO состоится не ранее 2 кв. 2012 г. Принимая во внимание, что минимальный спред между двумя выпусками составлял 80 б.п., у SCF'17 есть потенциал для опережающего роста в случае восстановления рынков.

Предыдущие публикации по теме:

Сентябрь 14, 2011 Совкомфлот. Неблагоприятная рыночная конъюнктура продолжает негативно сказываться на результатах. Отчетность за 1 п/г 2011 г. по МСФО.

http://www.uralsibcap.ru/products/download/110914_Fl_Sovcomflot_1H11%20Review.pdf?docid=11476&lang=ru

Надежда Мырסיкова, myrsikovannv@uralsib.ru

Москва (BBB/Baa1/BBB)

Москва выкупила облигации на 7,4 млрд руб., объем рынка продолжит сокращаться

Власти продолжают сокращать государственный долг Москвы. В среду Департамент финансов Москвы провел серию аукционов по выкупу облигаций городского займа 61–64-го выпусков с целью сокращения расходов на обслуживание долга. При максимальном объеме заявок, равном 57 млрд руб. по номиналу, были выкуплены облигации общей номинальной стоимостью 6,3 млрд руб. на сумму 7,4 млрд руб. Выкуп осуществлялся через аукционы на рыночных уровнях доходности – 6,95–8,07% годовых.

Спред к ОФЗ сжался до минимальных значений по всей длине кривой доходностей. В последнее время доходности облигаций Москвы не давали существенной премии к кривой ОФЗ, и относительно небольшой объем облигаций, предложенных к выкупу, несколько удивляет. Скорее всего, причиной пассивности инвесторов было относительно позднее объявление о проведении аукционов. В результате досрочного выкупа объем рублевых облигаций Москвы в обращении упал ниже 200 млрд руб.

Евробонд погашен, ожидаем новых аукционов по досрочному выкупу. В условиях сокращения инвестиционных программ и быстрого роста налоговых поступлений Москва продолжает активно снижать объем долга. Например, вчера был погашен один из двух оставшихся в обращении выпусков еврооблигаций – на сумму 374 млн евро, несмотря на то что город имел возможность провести рефинансирование ранее в 2011 г. Средства для городского бюджета приносит и приватизация. Например, вчера было объявлено, что Москва получит 15 млрд руб. денежными средствами и 30 млрд руб. ценными бумагами за свою долю в аэропорту Внуково. Соответственно, мы можем ожидать новых аукционов для скупки долгов за счет свободных средств городского бюджета. Спреды к ОФЗ, скорее всего, останутся минимальными, и основным стимулом для участия в выкупе могут быть интересные возможности на рынке качественного корпоративного и субфедерального долга, на котором предложение остается весьма ограниченным.

Антон Табах, CFA, tabakhav@uralsib.ru

КАЛЕНДАРЬ ПРЕДСТОЯЩИХ СОБЫТИЙ

Долговой рынок

14 октября	Оферта Инвестторгбанк-4 (1,5 млрд руб.).
18 октября	Размещение Номос-Банк БО-02 (5 млрд руб.). Размещение ФК Открытие БО-01 (5 млрд руб.). Погашение МДМ Банк-5 (3 млрд руб.). Погашение Промтрактор-Финанс-2 (3 млрд руб.).
19 октября	Оферта МКБ-8 (3 млрд руб.). Оферта Мосмарт-Финанс-1 (2 млрд руб.).
20 октября	Оферта Ростелеком-14 (1 млрд руб.). Оферта НОМОС-БАНК-2016 (125 млн долл.). Погашение Группа Джей Эф Си-1 (2 млрд руб.). Погашение Нижегородская область-34003 (2 млрд руб.). Погашение Промсвязьбанк-2011 (225 млн долл.).
21 октября	Размещение СЗКК-03 (5 млрд руб.). Размещение СЗКК-04 (5 млрд руб.). Погашение Пава-2 (1 млрд руб.).
22 октября	Погашение Вымпелком-2011 (300 млн долл.).
24 октября	Оферта Ростелеком-13 (2 млрд руб.). Оферта ХКФ Банк-05 (4 млрд руб.).
25 октября	Оферта Тензор-Финанс БО-01 (0,3 млрд руб.). Погашение АК БАРС БАНК-03 (3 млрд руб.).
26 октября	Погашение Иркутская область-31005 (3 млрд руб.).
27 октября	Размещение Завод Ремпутьмаш-01 (2,3 млрд руб.). Оферта Кубанская Нива-01 (0,6 млрд руб.). Оферта МБРР-03 (3 млрд руб.).
28 октября	Оферта ТрансФин-М-04 (0,5 млрд руб.). Оферта ТрансФин-М-05 (0,5 млрд руб.). Оферта ТрансФин-М-06 (0,5 млрд руб.). Оферта ТрансФин-М-07 (0,5 млрд руб.). Оферта ТрансФин-М-08 (0,5 млрд руб.).
31 октября	Погашение Ханты-Мансийский банк-01 (3 млрд руб.).
2 ноября	Оферта Югинвестрегион-01 (0,9 млрд руб.). Погашение Протек Финанс-01 (5 млрд руб.).
4 ноября	Погашение Терна-финан-02 (1,5 млрд руб.). Погашение ИФК РФА-Инвест-01 (0,6 млрд руб.).
7 ноября	Оферта Бинбанк-2 (1 млрд руб.).
9 ноября	Оферта Ростелеком - Урал БО-01 (1 млрд руб.). Погашение ОФЗ-25063 (30 млрд руб.). Погашение Банк Зенит-03 (3 млрд руб.).
10 ноября	Оферта ТехноНИКОЛЬ-Финанс-02 (3 млрд руб.). Погашение АИЖК-2011 CLN (2,6 млрд руб.).
11 ноября	Оферта Мечел БО-01 (5 млрд руб.).

Денежный рынок

14 октября	Погашение ОБР
17 октября	Уплата страховых взносов
19 октября	Банки должны вернуть Минфину 52 млрд руб. Аукцион по ОФЗ
20 октября	Уплата 1/3 НДС за 3 кв. 2011 г.
25 октября	Уплата НДСПИ и акцизов

26 октября	Банки должны вернуть Минфину 64,8 млрд руб. Аукцион по ОФЗ
28 октября	Уплата налога на прибыль
14 сентября	Банки вернут Минфину 9,2 млрд руб.
15 сентября	Выплата страховых взносов
20 сентября	Выплата 1/3 НДС за 2 кв. 2011 г.
21 сентября	Банки вернут Минфину 40 млрд руб.
28 сентября	Банки вернут Минфину 70 млрд руб.
28 сентября	Выплата налога на прибыль
12 октября	Банки вернут Минфину 19,3 млрд руб.

КАЛЕНДАРЬ ОФЕРТ

Дата оферты	Выпуск	Объем выпуска, млн руб.	Цена оферты, %	Ставка предыдущег о купона, %	Новая ставка купона, %	Дата следующей оферты / погашения
14.10.11	Инвестторгбанк-4	1 500	100	9,5	9,0	8 октября 2012
19.10.11	МКБ-8	3 000	100	9,7	9,0	10 октября 2012
	Мосмарт-Финанс-1	2 000	100	0,1	0,1	12 апреля 2012
20.10.11	Номос-Банк-2016	\$125	100 (CALL)	9,75	-	-
	Ростелеком-14	1 000	100 (CALL)	11,4	11,4	18 октября 2012
24.10.11	ХКФ Банк-05	4 000	100	8,15	8,5	17 апреля 2013
	Ростелеком-13	2 000	100	11,0	6,5	17 октября 2012
27.10.11	МБРР-03	3 000	100	7,25	-	-
02.11.11	Югинвестрегион-01	900	100	13,75	-	-
07.11.11	Бинбанк-2	1 000	100	8,85	-	-
09.11.11	Оферта Ростелеком - Урал БО-01	1 000	100	10,8	-	-
10.11.11	ТехноНИКОЛЬ-Финанс- 02	3 000	100	13,5	13,5	7 марта 2012
11.11.11	Мечел БО-01	5 000	100	12,5	-	-

Рынок рублевых облигаций

Выпуск	Объем, млн	Купон, %	Дата			Месяцев до		Цена	Изм.	Торговый объем, шт	Котировки		Доходность, %			Дюр, лет	Рейтинг F/M/S	Сектор
			купона	оферты	погаш	офрт	погаш				покупка	продажа	офрт	погаш	текущ			
КОРПОРАТИВНЫЕ РУБЛЕВЫЕ ОБЛИГАЦИИ																		
7Контин-2	7 000 R	8.75	15.12.11		14.06.12		8.1				95.01	100.00					Потреб. усл.	
Абсолют-5	1 800 R	8.00	01.02.12	30.07.14	27.07.16	33.6	57.5										ВВ+/Ва3/ Финансы	
Авангард-3	1 500 R	8.00	11.11.11	18.05.12	10.05.13	7.2	18.9				99.55	100.20					отзван/В2/ Финансы	
АвтоВАЗ-4	5 000 R	0.10	22.11.11	24.05.12	20.05.14	7.4	31.2										В-/ Машиностр. и пр.	
АгроСоюз-2	1 500 R	17.00	28.12.11		28.03.12		5.5										Сельск. хоз.	
АИЖК 2011 2-2	7 457 R	6.00	15.12.11		15.09.43		383.3										/Ваа3/ Финансы	
АИЖК-04	900 R	8.70	01.11.11		01.02.12		3.6				99.91	100.70					/Ваа1/BBB Финансы	
АИЖК-05	1 320 R	7.35	15.10.11		15.10.12		12.1										/Ваа1/BBB Финансы	
АИЖК-06	2 000 R	7.40	15.10.11		15.07.14		33.1										/Ваа1/BBB Финансы	
АИЖК-07	4 000 R	7.68	15.10.11		15.07.16		57.1										/Ваа1/BBB Финансы	
АИЖК-08	5 000 R	7.63	15.12.11	25.03.14	15.06.18	29.4	80.1				93.01	99.49					/Ваа1/BBB Финансы	
АИЖК-09	5 000 R	7.49	15.11.11	15.02.15 С	15.02.17	40.1	64.2				93.00						/Ваа1/BBB Финансы	
АИЖК-10	6 000 R	8.05	15.11.11		15.11.18		85.2				93.05	98.75					/Ваа1/BBB Финансы	
АИЖК-11	10 000 R	8.20	15.12.11		15.09.20		107.2				93.05	100.95					/Ваа1/BBB Финансы	
АИЖК-12	7 000 R	10.75	15.12.11		15.12.13		26.1	108.00	2 300		107.55	108.00		9.64			/Ваа1/BBB Финансы	
АИЖК-13	7 000 R	10.50	15.10.11		15.04.18		78.1										/Ваа1/BBB Финансы	
АИЖК-14	7 000 R	10.75	15.11.11		15.05.23		139.1				116.00	117.00					/Ваа1/BBB Финансы	
АИЖК-15	7 000 R	10.75	15.03.12		15.09.28		203.2				117.00	117.50					/Ваа1/BBB Финансы	
АИЖК-16	10 000 R	8.25	15.12.11		15.09.21		119.2	98.46	0.80	9	97.00	98.46		8.81	8.33	5.11	/Ваа1/BBB Финансы	
АИЖК-17	8 000 R	9.05	15.10.11		15.04.22		126.1										/Ваа1/BBB Финансы	
АИЖК-18	7 000 R	8.00	15.10.11	18.04.16	15.07.23	54.2	141.1										/Ваа1/BBB Финансы	
АИЖК-19	6 000 R	7.70	15.11.11	19.05.15	15.11.25	43.2	169.2	98.20		11	93.00	98.20	8.54		7.74	2.88	/Ваа1/BBB Финансы	
АИЖК-20	5 000 R	8.60	15.12.11		15.12.27		194.2				98.50	101.10					/Ваа1/BBB Финансы	
АиФ-2	1 000 R	11.25	23.12.11	30.12.11	21.12.12	2.6	14.3	99.35		20 000	99.01	99.84	15.03		10.95	0.17	Медиа	
АкБарс-4	3 000 R	7.90	25.10.11		25.10.11		0.4				99.90	100.13					ВВ/Ва3/ Финансы	
АкБарс-5	5 000 R	8.25	18.10.11		15.10.13		24.1										В+/В1/ Хим. пром.	
Акрон-2	3 500 R	8.20	22.03.12		19.09.13		23.2				92.10	101.00					В+/В1/ Хим. пром.	
Акрон-3	3 500 R	13.85	23.11.11	25.05.12	20.11.13	7.4	25.3										В+/В1/ Хим. пром.	
Акрон-4	3 750 R	7.95	29.11.11	29.05.14	18.05.21	31.5	115.2				97.00	100.00					В+/В1/ Хим. пром.	
Акрон-5	3 750 R	7.95	29.11.11	29.05.14	18.05.21	31.5	115.2				97.00	100.90					В+/В1/ Хим. пром.	
Алроса-20	3 000 R	8.95	27.12.11		23.06.15		44.4	100.00	0.16		99.86	100.05		9.25	8.92	2.91	ВВ-/Ва3/BB- МГД	
Алроса-21	8 000 R	8.25	22.12.11	25.06.13	18.06.15	20.4	44.2	100.06	0.26	48 987	96.99	100.20	8.47		8.21	1.46	ВВ-/Ва3/BB- МГД	
Алроса-22	8 000 R	8.25	27.12.11	28.06.13	23.06.15	20.5	44.4	100.09	0.35	361 920	99.95	100.20	8.45		8.21	1.47	ВВ-/Ва3/BB- МГД	
Алроса-23	7 000 R	8.95	22.12.11		18.06.15		44.2	100.00	0.14	13 541	99.90	100.05		9.25	8.90	2.89	ВВ-/Ва3/BB- МГД	
АльфаБанк-1	5 000 R	8.25	07.02.12	06.02.14	02.02.16	27.8	51.7	98.99	0.95	20	98.00	98.99	8.92		8.21	1.95	ВВ-/Ва1/BB- Финансы	
АльянсНК БО-1	5 000 R	9.25	07.02.12		04.02.14		27.8				96.01	98.94					В/В+ Нефть и газ	
АльянсНК-3	5 000 R	9.75	31.01.12	01.08.13	21.07.20	21.6	105.3				98.00	101.10					В/В+ Нефть и газ	
АльянсНК-4	5 000 R	8.85	13.12.11	09.06.16	01.06.21	55.9	115.7				92.00	97.00					В/В+ Нефть и газ	
АльянсНК-6	7 000 R	8.85	16.12.11	15.06.16	04.06.21	56.1	118.8				92.00	93.50					В/В+ Нефть и газ	
АмурМеталл-7	2 100 R	18.00	31.12.11		30.06.12		8.6										МГД	
АптЗвБ-2	1 200 R	18.00	06.12.11		05.06.12		7.8	97.54	(0.37)	8 893	97.60	97.75		27.06	18.12	0.30	Фармацевтика	
АтомЭнПром-6	10 000 R	7.50	15.08.12		15.08.14		34.1				90.00	99.00					//BBV- Электроэнерг.	
Аэрофлот БО-1	6 000 R	7.75	09.04.12		08.04.13		17.9				99.00	100.40					ВВ-/ Транспорт	
Аэрофлот БО-2	6 000 R	7.75	09.04.12		08.04.13		17.9	99.90	0.10	17 020	99.01	100.25		7.97	7.75	1.33	ВВ-/ Транспорт	
БалтИнвБ-2	1 500 R	9.00	15.03.12	20.03.12	10.09.15	5.2	46.9										/В3/ Финансы	
БанкМосквы-2	10 000 R	7.55	03.02.12		01.02.13		15.7	99.00		150	98.80	99.00		8.53	7.52	1.15	ВВВ-/Ва2/ Финансы	
БанкСПб БО-1	5 000 R	8.25	10.04.12		09.04.13		17.9	99.85		4 948 251	99.80	99.90		5.75	8.26	1.35	отзван/Ва3/ Финансы	
БанкСПб БО-2	5 000 R	7.50	26.03.12	27.03.12	23.09.13	5.5	23.4				98.94	99.69					отзван/Ва3/ Финансы	
БанкСПб БО-4	3 000 R	8.50	15.12.11	17.12.12	12.12.13	14.2	26.0					100.89					отзван/Ва3/ Финансы	
Башнефть-1	15 000 R	12.50	20.12.11	22.12.12	13.12.16	14.3	62.1	103.84	0.05	27 072	104.00	104.50	9.18		11.60	1.01	Нефть и газ	
Башнефть-2	15 000 R	12.50	20.12.11	22.12.12	13.12.16	14.3	62.1	103.85	0.20	215 076	103.90	104.05	9.17		11.60	1.01	Нефть и газ	
Башнефть-3	20 000 R	12.50	20.12.11	22.12.12	13.12.16	14.3	62.1	103.98	0.25	338 057	103.90	104.48	9.05		11.59	1.01	Нефть и газ	
Белон-2	2 000 R	0.01	23.02.12		23.02.12		4.4	96.00	2.50	2	93.50	96.00		11.87	0.01	0.33	МГД	
Бинбанк-2	1 000 R	8.85	28.10.11		29.04.13		18.5				97.76	101.00					отзван/В2/В- Финансы	
БК Евразия-1	5 000 R	8.40	28.12.11	27.06.16	20.06.18	56.5	80.3	98.52		7 000	90.00	99.00	8.98		8.32	3.56	ВВ/ Нефть и газ	
БНП ПариБа-1	2 000 R	7.70	27.03.12		29.03.14		29.5										//BBV Финансы	
ВБД БО-1	3 000 R	7.35	14.10.11	17.10.12	11.10.13	12.2	24.0										/отзван/отзван Потреб. тов.	
ВБД БО-2	3 000 R	7.35	14.10.11	17.10.12	11.10.13	12.2	24.0										/отзван/отзван Потреб. тов.	
ВБД БО-3	3 000 R	7.35	14.10.11	17.10.12	11.10.13	12.2	24.0										/отзван/отзван Потреб. тов.	
ВБД БО-6	5 000 R	7.90	29.12.11		27.06.13		20.5				90.00	100.00					/отзван/отзван Потреб. тов.	
ВБД БО-7	5 000 R	7.90	29.12.11		27.06.13		20.5										/отзван/отзван Потреб. тов.	
ВБД БО-8	5 000 R	7.35	14.10.11	17.10.12	11.10.13	12.2	24.0										/отзван/отзван Потреб. тов.	
ВБД-3	5 000 R	7.45	29.02.12		27.02.13		16.5				93.51	99.69					/отзван/отзван Потреб. тов.	
ВИА АИЖК-1	3 752 R	8.50	15.12.11		15.03.40		341.3				101.40	102.00					/Ва3/ Финансы	
Виктория БО-1	2 000 R	8.00	14.02.12		12.02.13		16.0										отзван// Потреб. усл.	
ВК Инвест-1	10 000 R	9.25	20.01.12		19.07.13		21.2				97.01	102.00					/Ва3/BB Телеком	
ВК Инвест-3	10 000 R	7.40	10.01.12		08.07.14		32.8	95.40		102 999	96.00	97.50		9.55	7.61	2.26	/Ва3/BB Телеком	
ВК Инвест-6	10 000 R	8.30	18.10.11		13.10.15		48.0										/Ва3/BB Телеком	
ВК Инвест-7	10 000 R	8.30	18.10.11		13.10.15		48.0										/Ва3/BB Телеком	
ВнешрБанк БО-1	3 000 R	9.30	30.11.11															

Рынок рублевых облигаций

Выпуск	Объем, млн	Купон, %	Дата			Месяцев до		Цена	Изм.	Торговый объем, шт	Котировки		Доходность, %			Дюр, лет	Рейтинг F/M/S	Сектор
			кулона	оферты	погаш	офрт	погаш				покупка	продажа	офрт	погаш	текущ			
КОРПОРАТИВНЫЕ РУБЛЕВЫЕ ОБЛИГАЦИИ																		
ВТБ Лизинг-2	6 154 R	6.45	10.01.12	10.01.13	07.07.15	15.0	44.8	99.51	0.01	15 000	99.05		7.12	6.48	0.95	BBB/BBB	Финансы	
ВТБ Лизинг-3	3 846 R	6.90	13.12.11	11.09.13	07.06.16	23.0	55.9				98.20	100.20				BBB/BBB	Финансы	
ВТБ Лизинг-4	3 846 R	6.65	13.12.11	13.03.13	07.06.16	17.0	55.9				99.30	100.10				BBB/BBB	Финансы	
ВТБ Лизинг-7	4 231 R	6.85	07.12.11	09.12.11	30.11.16	1.9	61.6				100.00	100.55				BBB/BBB	Финансы	
ВТБ Лизинг-8	4 615 R	7.05	08.11.11	08.02.12	01.08.17	3.9	69.7	99.93		8 399	99.84	100.10	7.46	6.97	0.29	BBB/BBB	Финансы	
ВТБ Лизинг-9	4 615 R	7.00	09.11.11		02.08.17		69.7				98.25					BBB/BBB	Финансы	
ВТБ-5	15 000 R	7.40	20.10.11		17.10.13		24.2									BBB/Baa1/BBB	Финансы	
ВТБ-6	15 000 R	7.20	11.01.12	13.07.12	06.07.16	9.0	56.8	100.30	0.07	282 413	100.30	100.39	6.96	7.18	0.68	BBB/Baa1/BBB	Финансы	
ВЭБ Лизинг-01	5 000 R	8.50	12.01.12	14.07.15	02.07.20	45.0	104.7									BBB/BBB	Финансы	
ВЭБ Лизинг-03	5 000 R	7.50	14.10.11	16.04.14	02.04.21	30.1	113.7									BBB/BBB	Финансы	
ВЭБ Лизинг-04	5 000 R	8.60	14.10.11	13.04.16	02.04.21	54.0	113.7									BBB/BBB	Финансы	
ВЭБ Лизинг-05	5 000 R	8.60	14.10.11	13.04.16	02.04.21	54.0	113.7									BBB/BBB	Финансы	
ВЭБ-06	10 000 R	7.90	25.10.11	21.10.17	13.10.20	72.3	108.1	97.20	(0.83)	53	96.01	98.86	8.68	7.83	4.33	BBB/Baa1/BBB	Финансы	
ВЭБ-08	15 000 R	6.90	25.10.11	24.10.13	13.10.20	24.4	108.1	98.50	0.25	118 109	99.00	99.70	7.86	6.78	1.73	BBB/Baa1/BBB	Финансы	
ВЭБ-09	15 000 R	7.90	29.03.12	25.03.16	18.03.21	53.4	113.2	96.00	(2.00)	106 339	95.00	96.49	9.21	8.20	3.49	BBB/Baa1/BBB	Финансы	
ВЭБ-10	15 000 R	8.50	03.04.12	29.09.16	21.09.21	59.6	119.4									BBB/Baa1/BBB	Финансы	
ГазпрНефть БО-5	10 000 R	7.15	10.04.12		09.04.13		17.9				99.50	100.10				/Ваа3/BBB-	Нефть и газ	
ГазпрНефть БО-6	10 000 R	7.15	10.04.12		09.04.13		17.9	99.90		32 002	99.90	101.85		7.35	7.15	1.34	/Ваа3/BBB-	Нефть и газ
ГазпрНефть-03	8 000 R	14.75	17.01.12	23.07.12	12.07.16	9.3	57.0	105.60	(0.15)	1 101	105.65	105.75	7.15	13.52	0.68	/Ваа3/BBB-	Нефть и газ	
ГазпрНефть-04	10 000 R	8.20	18.10.11	16.04.18	09.04.19	78.1	89.9									/Ваа3/BBB-	Нефть и газ	
ГазпрНефть-08	10 000 R	8.50	07.02.12		02.02.16		51.7	99.23	(1.12)	100 017	95.01	99.99		8.90	8.44	3.34	/Ваа3/BBB-	Нефть и газ
ГазпрНефть-09	10 000 R	8.50	07.02.12	08.02.16	26.01.21	51.9	111.6	99.24		100 517	95.00	100.00	8.90	8.44	3.34	/Ваа3/BBB-	Нефть и газ	
ГазпрНефть-10	10 000 R	8.90	07.02.12	05.02.18	26.01.21	75.8	111.6	99.46	4.35	121 276	97.00	101.00	9.21	8.81	4.47	/Ваа3/BBB-	Нефть и газ	
Газпром-08	5 000 R	7.00	27.10.11		27.10.11		0.5				100.05	101.25				BBB/Baa1/BBB	Нефть и газ	
Газпром-09	5 000 R	7.23	15.02.12		12.02.14		28.0				96.01	103.49				BBB/Baa1/BBB	Нефть и газ	
Газпром-11	5 000 R	13.75	27.12.11		24.06.14		32.4	115.82	(0.01)	13 504	115.00	116.48		7.31	11.47	2.14	BBB/Baa1/BBB	Нефть и газ
Газпром-13	10 000 R	13.12	27.12.11		26.06.12		8.4	104.51	0.16	945	104.30	105.18		6.53	12.11	0.63	BBB/Baa1/BBB	Нефть и газ
ГЭС-1	1 500 R	8.00	21.12.11		20.06.12		8.3				92.01	101.50					Электрэнерг.	
ГЭС-2	1 500 R	12.00	25.10.11		23.04.13		18.3				93.00	104.00					Электрэнерг.	
ГлавнаяДорога-3	8 000 R	5.00	21.11.11		30.10.28		204.7										Строительство	
Глобэкс БО-1	5 000 R	8.30	16.02.12		16.02.13		16.2	99.94		37 095	98.00	99.89		8.51	8.20	1.19	BB/BB-	Финансы
Глобэкс БО-2	5 000 R	8.10	22.01.12	25.01.12	22.07.13	3.4	21.3	100.00	(0.13)	600 000	99.95	100.70	8.18	7.95	0.26	BB/BB-	Финансы	
Глобэкс БО-3	3 000 R	8.10	08.12.11	13.06.12	08.12.13	8.0	25.9				99.75	99.95				BB/BB-	Финансы	
Глобэкс БО-4	3 000 R	6.95	01.02.12	03.08.12	01.08.14	9.7	33.6									BB/BB-	Финансы	
Глобэкс БО-5	2 000 R	8.10	08.12.11	13.06.12	08.12.13	8.0	25.9				99.95					BB/BB-	Финансы	
Глобэкс БО-6	2 000 R	6.95	01.02.12	03.08.12	01.08.14	9.7	33.6									BB/BB-	Финансы	
ГПБ БО-1	10 000 R	7.75	08.12.11		08.12.13		25.9				99.00					/Ваа3/BB+	Финансы	
ГПБ БО-2	10 000 R	6.75	18.01.12	23.07.13	18.07.14	21.3	33.2	98.21	0.01	73 290	97.70	98.70	8.00	6.76	1.54	/Ваа3/BB+	Финансы	
ГПБ Ипотека	879 R	8.00	29.12.11		29.12.36		302.8				99.95	100.50					Финансы	
ГПБ Ипотека2-1	3 934 R	7.50	25.10.11		25.06.41		356.6										Финансы	
ГПБ-2	5 000 R	6.54	23.11.11		20.11.13		25.3									/Ваа3/BB+	Финансы	
ГПБ-4	20 000 R	6.85	17.11.11		15.11.12		13.1									/Ваа3/BB+	Финансы	
ГПБ-5	20 000 R	6.85	24.11.11		22.11.12		13.3									/Ваа3/BB+	Финансы	
ГСС БО-1	3 000 R	8.25	23.12.11	27.12.11	20.12.13	2.5	26.3	100.05	0.00	6 100	100.05	100.30	8.04	8.04	0.18	BB//	Машиностр. и пр.	
ГСС БО-2	3 000 R	7.50	25.10.11	25.04.12	22.04.14	6.4	30.3	99.50	0.00	7 075	99.20	99.50	8.65	7.28	0.47	BB//	Машиностр. и пр.	
ГСС БО-3	3 000 R	8.25	25.10.11	24.04.13	22.04.14	18.4	30.3				98.00	99.10				BB//	Машиностр. и пр.	
ГСС-1	5 000 R	7.00	22.03.12		26.03.17		65.5									BB//	Машиностр. и пр.	
ДВГК-1	5 000 R	7.75	09.03.12		08.03.13		16.8									/B3/	Электрэнерг.	
ДВТГ Ф-2	5 000 R	7.75	19.01.12		18.07.13		21.2										Транспорт	
ДВТГ-3	1 050 R	17.00	01.03.12		29.08.13		22.6										Транспорт	
ДельтаКредит-6	5 000 R	7.20	21.12.11	25.06.14	15.06.16	32.4	56.1	96.26		5 000	95.85	96.15	8.98	7.31	2.23	/Ваа2/отзван	Финансы	
Держава АКБ-1-об	300 R	10.25	15.02.12	20.08.12	13.08.14	10.3	34.0										Финансы	
ДжейЭфСи-1	2 000 R	5.00	20.10.11		20.10.11		0.2									/отзван	Потреб. усл.	
ДилОС-1	2 000 R	6.00	20.12.11	23.12.11	19.06.12	2.3	8.2										МГД	
ДМ Центр-1	1 150 R	8.50	06.12.11		26.05.15		43.4				89.02	94.00					Потреб. усл.	
ЕАБР-3	5 000 R	10.50	01.11.11	03.11.11	25.10.16	0.7	60.5				100.21	100.40				BBB/A3/BBB	Финансы	
ЕАБР-4	5 000 R	7.70	14.02.12	13.02.14	06.02.18	28.1	75.9	97.55		15 063	97.95	98.00	9.07	7.80	1.97	BBB/A3/BBB	Финансы	
ЕБРР-4	3 000 R	5.14	15.12.11		12.06.14		32.0				100.05	100.70				/A3/	Финансы	
ЕБРР-5	5 000 R	6.41	11.01.12		09.04.14		29.9				100.05	100.70				/A3/	Финансы	
ЕБРР-6	3 500 R	0.01	29.09.12		28.09.18		83.6									/A3/	Финансы	
ЕБРР-7	3 500 R	0.01	29.09.12		28.09.18		83.6									/A3/	Финансы	
ЕБРР-9	1 000 R	0.50	16.06.12		15.06.16		56.1									/A3/	Финансы	
ЕвразХолдинг-1	10 000 R	9.25	23.03.12	26.03.13	13.03.20	17.4	101.1	99.50	0.03	155 025	99.35	99.75	9.85	9.25	1.25	BB-/B+	МГД	
ЕвразХолдинг-2	10 000 R	9.95	31.10.11	28.10.15	19.10.20	48.5	108.3	98.47	0.22	95 925	98.00	98.40	10.69	9.67	2.95	BB-/B+	МГД	
ЕвразХолдинг-3	5 000 R	9.25	23.03.12	26.03.13	13.03.20	17.4	101.1	99.46	0.03	84 700	99.20	99.50	9.89	9.25	1.25	BB-/B+	МГД	
ЕвразХолдинг-4	5 000 R	9.95	31.10.11	28.10.15	19.10.20	48.5	108.3	98.00		150 001	97.01	106.40	10.85	9.71	2.95	BB-/B+	МГД	
ЕвразХолдинг-5	5 000 R	8.40	08.12.11	03.06.16	27.05.21	55.7	115.5				90.01	97.49		</				

Рынок рублевых облигаций

Выпуск	Объем, млн	Купон, %	Дата			Месяцев до		Цена	Изм.	Торговый объем, шт	Котировки		Доходность, %			Дюр, лет	Рейтинг F/M/S	Сектор	
			кулона	оферты	погаш	офрт	погаш				покупка	продажа	офрт	погаш	текущ				
КОРПОРАТИВНЫЕ РУБЛЕВЫЕ ОБЛИГАЦИИ																			
ЗСД-2	5 000 R	8.75	06.12.11	29.04.16	13.05.31	54.6	235.1				98.75	99.65					Строительство		
ИАРТ-1	1 000 R	8.50	31.01.12		04.08.13		21.7				1.00						Финансы		
ИКСС-1	9 000 R	7.95	03.01.12		01.07.14		32.6				90.01	101.00				/B+	Потреб. усл.		
ИКСС-4	8 000 R	7.75	08.12.11	06.06.14	02.06.16	31.8	55.7				97.00	99.89				/B+	Потреб. усл.		
ИнвТоргБ БО-1	2 000 R	9.60	25.11.11	01.06.12	25.11.13	7.6	25.4				97.10	99.89				/B2/	Финансы		
ИнвТоргБ-4	1 500 R	9.00	08.04.12	14.10.11	08.10.12	0.0	11.9				95.00	99.90				/B2/	Финансы		
ИнвБанк-1	5 000 R	4.99	15.10.11		23.07.14		33.3									/Baa1/	Финансы		
Интегра-2	3 000 R	16.75	29.11.11		29.11.11		1.5	101.10	(0.10)	2	101.10	101.19		7.91	15.61	0.12	Нефть и газ		
Интегра-2	3 400 R	11.00	30.11.11		30.11.11		1.6									/Baa3/	Финансы		
Интурист-2	2 000 R	14.00	22.11.11	25.05.12	21.05.13	7.4	19.3	98.97	(0.05)	39 934	99.00	99.19	16.38		13.41	0.49	Потреб. усл.		
Иркут БО-1	5 000 R	9.25	13.03.12		10.09.13		22.9				99.50	101.20				/Ba2/	Машиностр. и пр.		
ИркутЭнерго БО-1	3 000 R	7.60	10.04.12		08.04.14		29.9									/отзван/отзван	Электроэнерг.		
ИркутЭнерго-1	5 000 R	15.50	01.12.11		28.11.13		25.5				104.20					/отзван/отзван	Электроэнерг.		
ИтераФ-1	5 000 R	8.50	22.11.11		20.11.12		13.3				95.00	100.90					Нефть и газ		
Камаз БО-1	2 000 R	9.00	19.12.11	19.12.12	16.12.13	14.2	26.1				97.00	100.90					Машиностр. и пр.		
Камаз БО-2	3 000 R	8.60	07.02.12		04.02.14		27.8				97.00	100.88					Машиностр. и пр.		
Карусель-1	3 000 R	12.00	15.03.12		12.09.13		23.0									/B+	Потреб. усл.		
КаспЭнергия-1	1 000 R	12.50	25.10.11	27.04.12	23.10.12	6.5	12.4										Нефть и газ		
КВАДРА-1	5 000 R	8.00	01.12.11		31.05.12		7.6										Электроэнерг.		
КЕДР БО-1	1 500 R	9.25	28.12.11	09.01.13	28.06.14	14.9	32.5				97.25	98.25				/B2/	Финансы		
КИТ ФинансКан-2	4 000 R	11.00	13.12.11		10.06.14		31.9									V/отзван/отзван	Финансы		
Кокс БО-2	5 000 R	8.70	30.11.11		28.05.14		31.5				95.01	98.00				/B2/B	МГД		
Кокс-2	5 000 R	12.00	15.03.12		15.03.12		5.1				100.10	100.99				/B2/B	МГД		
Комос БО-1	1 500 R	11.00	19.01.12		17.07.14		33.1					94.00					Сельск. хоз.		
Колейка БО-1	3 000 R	9.50	25.10.11	30.07.12	23.07.13	9.6	21.3	99.07	0.07	4 900	99.00	100.90	11.19		9.39	0.67	/B+	Потреб. усл.	
Колейка БО-2	3 000 R	9.00	03.01.12		01.10.13		23.6	97.78	(1.87)	58 001	98.00	101.50		10.66	9.18	1.65	/B+	Потреб. усл.	
Колейка-2	4 000 R	16.50	16.11.11		15.02.12		4.1	102.30	(0.04)	10 000	101.81	102.45		9.91	15.73	0.30	/B+	Потреб. усл.	
Колейка-3	4 000 R	9.80	16.11.11		15.02.12		4.1				99.86	100.00					/B+	Потреб. усл.	
КрайИнвБ БО-1	1 500 R	9.25	19.10.11	23.10.12	19.04.14	12.4	30.2									V+//B	Финансы		
КредЕврБ БО-1	5 000 R	8.10	27.10.11		27.04.14		30.5				96.00	97.29					BB-/Baa3/	Финансы	
КредЕврБ-6	4 000 R	8.30	21.02.12	22.08.12	18.02.14	10.3	28.2	98.70	(0.05)	196	98.70	99.19	10.14		8.31	0.76	BB-/Baa3/	Финансы	
КузбассЭнерго-1	10 000 R	8.05	26.12.11	25.06.14	14.06.21	32.4	116.1				95.00	100.00					Электроэнерг.		
КузбассЭнерго-2	5 000 R	8.70	27.10.11	26.04.16	15.04.21	54.5	114.1				94.00	95.00					Электроэнерг.		
Куйбышевазот-4	2 000 R	8.60	12.04.12	21.04.14	07.04.16	30.3	53.9	95.89		20 152	93.46	95.55	10.79		8.97	2.07		Хим. пром.	
ЛенСпецСМУ БО-2	1 800 R	14.50	24.11.11		23.05.13		19.3				100.01	105.99					/B	Строительство	
ЛенСпецСМУ-1	1 200 R	16.00	13.12.11		07.12.12		13.8				102.10	102.75					/B	Строительство	
ЛенЭнерго-2	3 000 R	8.54	27.01.12		27.01.12		3.5				100.20	100.50					/Ba2/	Электроэнерг.	
ЛенЭнерго-3	3 000 R	8.02	19.10.11		18.04.12		6.2										/Ba2/	Электроэнерг.	
ЛОКО Банк БО-1	2 500 R	8.50	09.02.12	14.02.12	06.02.14	4.1	27.8				98.00	100.09					V+//B2/	Финансы	
ЛОКО Банк-5	2 500 R	8.10	26.01.12	02.08.12	23.07.15	9.7	45.3				98.00						V+//B2/	Финансы	
ЛСР БО-1	1 500 R	10.50	27.12.11	02.07.12	25.06.13	8.6	20.4				100.20	100.70					V//B2/	Строительство	
ЛСР БО-2	2 000 R	10.00	13.03.12		10.09.13		22.9				98.51	99.50					V//B2/	Строительство	
ЛСР БО-3	2 000 R	9.50	22.03.12		20.03.14		29.2				94.00	96.96					V//B2/	Строительство	
ЛСР БО-5	2 000 R	8.47	26.01.12		24.07.14		33.4										V//B2/	Строительство	
ЛСР-2	5 000 R	9.80	02.02.12	05.02.13	01.08.13	15.8	21.6				99.60	100.50					V//B2/	Строительство	
Лукойл БО-1	5 000 R	13.35	06.02.12		06.08.12		9.8				104.70	105.75					BBB-/Baa2/BBB-	Нефть и газ	
Лукойл БО-2	5 000 R	13.35	06.02.12		06.08.12		9.8				104.70	105.50					BBB-/Baa2/BBB-	Нефть и газ	
Лукойл БО-3	5 000 R	13.35	06.02.12		06.08.12		9.8				104.70	105.50					BBB-/Baa2/BBB-	Нефть и газ	
Лукойл БО-4	5 000 R	13.35	06.02.12		06.08.12		9.8	105.00	0.00	1	104.80	105.75	7.03	12.43	0.73		BBB-/Baa2/BBB-	Нефть и газ	
Лукойл БО-5	5 000 R	13.35	06.02.12		06.08.12		9.8				104.50	105.50					BBB-/Baa2/BBB-	Нефть и газ	
Лукойл БО-6	5 000 R	9.20	15.12.11		13.12.12		14.0				101.90	102.29					BBB-/Baa2/BBB-	Нефть и газ	
Лукойл БО-7	5 000 R	9.20	15.12.11		13.12.12		14.0				101.80	102.19					BBB-/Baa2/BBB-	Нефть и газ	
Лукойл-3	8 000 R	7.10	08.12.11		08.12.11		1.8	100.30	0.09	251	100.26	100.34	5.11	6.91	0.15		BBB-/Baa2/BBB-	Нефть и газ	
Лукойл-4	6 000 R	7.40	08.12.11		05.12.13		25.8				98.04	100.99					BBB-/Baa2/BBB-	Нефть и газ	
М Инд-2	1 500 R	10.75	11.01.12		10.07.13		20.9	29.37	4.37	36	25.98	29.99	138.70	33.51	0.60			Строительство	
Магнит БО-1	1 000 R	8.25	12.03.12		09.09.13		22.9											Потреб. усл.	
Магнит БО-2	1 000 R	8.25	12.03.12		09.09.13		22.9											Потреб. усл.	
Магнит БО-3	1 500 R	8.25	12.03.12		09.09.13		22.9					100.60						Потреб. усл.	
Магнит БО-4	2 000 R	8.25	12.03.12		09.09.13		22.9	99.23		185 348	99.10	100.60	8.88	8.26	1.65			Потреб. усл.	
Магнит БО-5	5 000 R	8.00	02.03.12		28.02.14		28.6				90.00	98.99						Потреб. усл.	
Магнит БО-6	5 000 R	7.75	25.10.11		22.04.14		30.3				95.00	98.00						Потреб. усл.	
Магнит-2	5 000 R	8.20	23.03.12		23.03.12		5.3				100.01	100.20						Потреб. усл.	
Макромир-1	1 000 R		28.02.12		26.02.13		16.5											Строительство	
МастерБанк-3	720 R	8.00	30.11.11		30.11.11		1.6				99.40						отзван//	Финансы	
МБРР-2	3 000 R	7.00	29.12.11		28.03.13		17.5											V+//B1/	Финансы
МБРР-3	3 000 R	7.25	25.10.11	27.10.11	23.04.13	0.5	18.3					101.10						V+//B1/	Финансы
МБРР-4	5 000 R	6.00	01.03.12	05.03.12	27.02.14	4.7	28.5											V+//B1/	Финансы
МБРР-5	5 000 R	8.25	15.12.11	19.12.11	12.06.14	2.2	32.0				99.50	100.15						V+//B1/	Финансы
МДМ Банк БО-1	5 000 R	12.75	01.12.11		29.11.12		13.6			42 031	103.67	104.05						BB//Baa2/B+	Финансы
МДМ Банк БО-2	5 000 R	8.15	23.03.12		21.03.14		29.3	100.00	0.11	185 743									

Рынок рублевых облигаций

Выпуск	Объем, млн	Купон, %	Дата			Месяцев до		Цена	Изм.	Торговый объем, шт	Котировки		Доходность, %			Дюр, лет	Рейтинг F/M/S	Сектор
			кулона	оферты	погаш	офрт	погаш				покупка	продажа	офрт	погаш	текущ			
КОРПОРАТИВНЫЕ РУБЛЕВЫЕ ОБЛИГАЦИИ																		
Мечел-13	5 000 R	10.00	06.03.12	03.09.15	25.08.20	46.7	106.5	98.99	(2.26)	3	95.57	98.99	10.58	10.00	2.97	/B1/	МГД	
Мечел-14	5 000 R	10.00	06.03.12	03.09.15	25.08.20	46.7	106.5	98.00		5	95.32	98.00	10.92	10.10	2.95	/B1/	МГД	
Мечел-15	5 000 R	8.25	21.02.12	20.02.14	09.02.21	28.3	112.0	95.85		50 001	94.05	96.10	10.53	8.50	1.95	/B1/	МГД	
Мечел-16	5 000 R	8.25	21.02.12	20.02.14	09.02.21	28.3	112.0				90.00	99.29				/B1/	МГД	
Мечел-17	5 000 R	8.40	08.12.11	06.06.16	27.05.21	55.8	115.5				93.00	97.49				/B1/	МГД	
Мечел-18	5 000 R	8.40	08.12.11	06.06.16	27.05.21	55.8	115.5				93.00	97.49				/B1/	МГД	
Мечел-19	5 000 R	8.40	13.12.11	09.06.16	01.06.21	55.9	115.7				93.00	99.30				/B1/	МГД	
МИА-1	220 R	10.00	25.12.11		20.09.12		11.3	100.00	(0.50)	10		106.99		10.38	9.95	0.82	/Ba2/	Финансы
МИА-3	1 500 R	7.25	24.11.11		23.02.12		4.4										/Ba2/	Финансы
МИА-4	2 000 R	7.35	05.01.12	18.10.12	01.10.15	12.2	47.6										/Ba2/	Финансы
МИА-5	2 000 R	7.90	20.10.11	25.07.13	17.07.14	21.4	33.1										/Ba2/	Финансы
Микоян-2	2 000 R	13.50	09.02.12	24.02.12	07.02.13	4.4	15.9				101.00	102.00					/Ba2/	Финансы
Миракс-4	1 483 R	17.00	17.12.11		17.09.12		11.2				10.05	30.99					отзван/отзван/	Строительство
Мираторг БО-1	3 000 R	8.75	31.01.12	17.07.14	29.07.14	33.1	33.5											Потреб. тов.
Мираторг-1	2 500 R	6.00	02.02.12		02.08.12		9.7				98.58	99.99						Потреб. тов.
МКБ БО-1	3 000 R	8.50	22.02.12	01.03.13	22.02.14	16.6	28.4					98.63						В+/B1/
МКБ БО-4	5 000 R	8.00	15.10.11	19.10.12	15.04.14	12.2	30.1											В+/B1/
МКБ БО-5	5 000 R	9.20	23.12.11		23.06.14		32.4				94.45	94.50						В+/B1/
МКБ-5	2 000 R	7.40	26.10.11		25.04.12		6.4											В+/B1/
МКБ-6	2 000 R	9.40	07.02.12		07.08.12		9.8				97.50	99.90						В+/B1/
МКБ-7	2 000 R	9.76	17.01.12		14.07.15		45.0	98.25		1	98.25	99.00		2.56	9.71	3.36		В+/B1/
МКБ-8	3 000 R	9.00	11.04.12	19.10.11	08.04.15	0.2	41.9	100.01		148 100	87.00	100.05	8.75		9.00	0.02		В+/B1/
ММК БО-1	5 000 R	6.90	17.11.11		15.11.12		13.1				98.00	100.00						ВВ+/Ba3/отзван
ММК БО-2	10 000 R	9.70	14.12.11	16.12.11	12.12.12	2.1	14.0	100.54	0.07	9 185	100.52	100.67	6.45	9.35	0.16			ВВ+/Ba3/отзван
ММК БО-3	5 000 R	6.47	22.03.12	26.03.12	19.09.13	5.4	23.2	99.78	(0.04)	152 000	99.70	99.80	7.09	6.46	0.41			ВВ+/Ba3/отзван
ММК БО-4	5 000 R	7.65	01.03.12		27.02.14		28.5				97.00	101.10						ВВ+/Ba3/отзван
ММК БО-5	8 000 R	7.65	05.04.12		04.04.13		17.7	99.50		102 000	99.50	99.85		8.17	7.68	1.31		ВВ+/Ba3/отзван
ММК БО-6	5 000 R	7.20	12.01.12		10.07.14		32.9	95.50	(0.25)	20 000	95.50	97.00		9.29	7.40	2.28		ВВ+/Ba3/отзван
ММК БО-7	5 000 R	7.25	24.01.12		22.07.14		33.3											ВВ+/Ba3/отзван
МОИА-3	4 000 R	7.75	14.12.11		14.06.14		32.1											ВВ+/Ba3/отзван
МойБанк-3	1 500 R	10.00	07.02.12		07.08.12		9.8				97.80	100.39						/B3/
МойБанк-5	5 000 R	10.00	20.10.11	23.04.12	16.04.15	6.3	42.1											/B3/
Мосмарт-1	2 000 R		12.04.12	20.10.11	12.04.12	0.2	6.0				1.81							Потреб. усл.
МособлгазФ-2	1 200 R	9.25	24.12.11		24.06.12		8.4	95.96	(0.04)	1 657	95.51	96.25		16.11	9.37	0.58		Электрэнерг.
Моссельпром-2	1 500 R	12.25	12.04.12	20.04.12	10.04.14	6.2	29.9											Сельск. хоз.
МоСтрансавто-1	4 200 R	11.80	20.12.11		18.12.12		14.2											//отзван
Мосэнерго-3	5 000 R	7.65	23.02.12	29.02.12	18.02.16	4.6	52.2	100.23		2 432	100.15	102.17	7.09	7.56	0.34			//ВВ
Мосэнерго-4	5 000 R	10.25	02.12.11	06.12.12	28.11.14	13.8	37.5	103.00		14 997	103.00	103.75	7.56	9.61	0.99			//ВВ
МОЭК-1	6 000 R	6.35	27.10.11		25.07.13		21.4											ВВ+/ВВ
МП СажД-1-об	2 500 R	8.00	24.11.11		07.05.26		174.9											Потреб. усл.
МРСК Урала-1	1 000 R	8.60	22.11.11		22.05.12		7.3											Электрэнерг.
МРСК Юга-2	6 000 R	8.10	28.02.12		26.08.14		34.5	97.00		4	92.00	97.00		9.53	8.27	2.37		Электрэнерг.
МТС-1	10 000 R	7.00	20.10.11		17.10.13		24.2				85.05	98.00						ВВ+/Ba2/ВВ
МТС-2	10 000 R	7.75	25.10.11		20.10.15		48.3	96.68	(3.28)	774	96.50	97.50		8.94	7.73	3.12		ВВ+/Ba2/ВВ
МТС-3	10 000 R	8.00	20.12.11	20.06.13	12.06.18	20.3	80.0			2 752	99.05	100.00						ВВ+/Ba2/ВВ
МТС-4	15 000 R	7.60	15.05.12		13.05.14		31.0	97.69	1.99	15 047	96.00	97.69		8.60	7.54	2.19		ВВ+/Ba2/ВВ
МТС-5	15 000 R	14.25	24.07.12	26.07.12	19.07.16	9.4	57.2	105.16	0.11	2 450	105.01	105.15	7.11	13.16	0.73			ВВ+/Ba2/ВВ
МТС-7	10 000 R	8.70	15.11.11		07.11.17		72.9	99.09	0.65	164 393	98.51	99.25		9.09	8.48	4.28		ВВ+/Ba2/ВВ
МТС-8	15 000 R	8.15	15.11.11	13.11.15	03.11.20	49.1	108.8	96.10	0.77	240 470	96.50	97.00	9.53	8.20	3.12			ВВ+/Ba2/ВВ
Н Ленск-3	1 000 R	14.00	17.01.12		16.07.13		21.1				96.00	99.00						МГД
НацКап БО-3	500 R	8.20	26.12.11		23.06.14		32.4											Финансы
НацКап БО-4	500 R	8.20	26.12.11		23.06.14		32.4	100.00		50 000				8.36	8.01	2.23		Финансы
НацСтанд-1	1 500 R	10.00	09.03.12	15.03.12	11.03.14	5.1	28.9					100.00						/B3/
НацСтандФ БО-1	2 000 R	10.50	04.11.11		02.05.14		30.6	104.01		600 000	90.00			8.90	9.67	2.03		/B3/
НИА ВТБ-1	4 634 R	10.50	26.10.11		26.02.39		328.7											/Ba1/
НИА ВТБ-2	2 027 R		26.10.11		26.02.39		328.7											/Ba1/
НКНХ-4	1 500 R	10.00	26.03.12		26.03.12		5.4											В+/B1/
НЛМК БО-1	5 000 R	9.75	06.12.11		04.12.12		13.7				90.10	107.02						ВВВ-/Baa3/ВВВ-
НЛМК БО-5	10 000 R	10.75	01.11.11		30.10.12		12.6				103.30	104.00						ВВВ-/Baa3/ВВВ-
НЛМК БО-6	10 000 R	7.75	06.03.12		05.03.13		16.7				100.50	101.40						ВВВ-/Baa3/ВВВ-
Новатэк БО-1	10 000 R	7.50	27.12.11		25.06.13		20.4				95.00	100.50						ВВВ-/Baa3/ВВВ-
Новиком БО-1	3 000 R	8.50	07.01.12	12.07.13	07.07.14	21.0	32.8				98.00							/B2/
Новиком-1	2 000 R	9.00	24.11.11	01.06.12	25.11.13	7.6	25.4				98.00	99.47						/B2/
НОК-3	1 000 R	12.50	28.02.12		26.08.14		34.5											МГД
Номос БО-1	5 000 R	7.00	24.02.12	28.02.12	24.02.14	4.5	28.4	99.75	0.07	218 500	99.60	99.85	7.81	6.95	0.34			ВВ/Ba3/
Номос-09	5 000 R	6.25	16.12.11	20.06.12	14.06.13	8.3	20.1	98.62	0.06	4 835	98.55	98.95	8.55	6.21	0.61			ВВ/Ba3/
Номос-11	5 000 R	7.40	04.01.12	09.07.12	02.07.14	8.9	32.6				99.30	99.50						ВВ/Ba3/
Номос-12	5 000 R	8.50	23.02.12	28.08.13	28.08.17	22.5	70.6				99.20	99.95			</			

Рынок рублевых облигаций

Выпуск	Объем, млн	Купон, %	Дата			Месяцев до		Цена	Изм.	Торговый объем, шт	Котировки		Доходность, %			Дюр, лет	Рейтинг F/M/S	Сектор
			кулона	оферты	погаш	офрт	погаш				покупка	продажа	офрт	погаш	текуц			
КОРПОРАТИВНЫЕ РУБЛЕВЫЕ ОБЛИГАЦИИ																		
ПарнасМ-2	1 000 R	9.50	17.11.11		17.11.11		1.2										Потреб. тов.	
Пенюплэк-2	2 500 R	14.00	21.11.11	21.11.11	28.11.14	1.3	37.5	79.32	(5.28)	1 004	75.01	83.94	802.80	26.18	9.23	0.01	Строительство	
Первобанк БО-1	1 500 R	8.10	26.10.11	02.05.12	24.04.13	6.6	18.4				97.00	100.65					/B3/ Финансы	
Первобанк БО-2	1 500 R	8.50	12.04.12	18.10.12	10.04.14	12.2	29.9				97.00	99.90					/B3/ Финансы	
Петрокоммерц-5	5 000 R	12.75	19.12.11	24.12.12	21.12.14	14.4	38.3				92.00	106.47					/Ba3/B+ Финансы	
Петрокоммерц-6	3 000 R	7.75	21.02.12		22.08.12		10.3	100.10		28 000		101.15		7.75	7.66	0.78	/Ba3/B+ Финансы	
Петрокоммерц-7	3 000 R	7.00	21.02.12		22.08.12		10.3										/Ba3/B+ Финансы	
ПИА АИЖК-1	688 R	6.94	15.11.11		15.02.39		328.3				99.70	100.25					/Ba1/ Финансы	
Полипласт-2	800 R	12.25	13.03.12	14.09.12	11.03.14	11.1	28.9				97.64	98.50					Хим. пром.	
ПочтаРос	7 000 R	8.25	27.03.12	28.03.14	22.03.16	29.5	53.3	99.30	0.30	30 134	99.25	99.95	8.75		8.28	2.08	Потреб. усл.	
ПромсвБ БО-3	5 000 R	8.60	07.02.12		04.02.14		27.8				97.00	97.45					BB-/Ba2/отзван Финансы	
ПромсвБ-5	4 500 R	7.75	17.11.11		17.05.12		7.1	99.80	0.30	52 000	99.80	100.00		8.24	7.53	0.53	BB-/Ba2/отзван Финансы	
ПромсвБ-6	5 000 R	8.25	19.12.11		17.06.13		20.2	98.50		400	93.01	98.50		9.43	8.16	1.43	BB-/Ba2/отзван Финансы	
ПромТрактор-2	3 000 R	0.01	18.10.11		18.10.11		0.2										Машиностр. и пр.	
ПромТрактор-3	5 000 R	11.25	25.01.12		24.07.13		21.4	87.97		130	87.51	89.96		20.48	12.45	1.34	Машиностр. и пр. Потреб. усл.	
Протек	5 000 R	12.00	02.11.11		02.11.11		0.7				98.02	100.13					Машиностр. и пр.	
ПротонФ-1	1 000 R	9.00	13.12.11		12.06.12		8.0										Машиностр. и пр.	
ПрофМедиа-1	3 000 R	10.50	19.01.12	23.07.13	16.07.15	21.3	45.1				95.15	97.85					//B+ Медиа	
Разгуляй БО-13	1 000 R			14.12.11	13.06.12	2.0	8.0										Сельск. хоз.	
Разгуляй БО-16	3 000 R	12.00	09.11.11	14.11.12	07.05.14	13.1	30.8				99.00	100.90					Сельск. хоз.	
Разгуляй-3	3 000 R	17.00	16.03.12		16.03.12		5.1	99.50	0.35	3	99.50	100.00		18.99	16.87	0.36	Сельск. хоз.	
Разгуляй-4	3 000 R	0.00	23.11.11	01.12.11	22.05.13	1.6	19.3				11.00						Сельск. хоз.	
Разгуляй-5	2 000 R	0.00	26.10.11		23.10.13		24.4										Сельск. хоз.	
Райффайзен БО-7	5 000 R	7.50	30.11.11		27.11.13		25.5					101.75					BBB+/Baa3/BBB Финансы	
Райффайзен-4	10 000 R	13.50	06.12.11	07.12.11	03.12.13	1.8	25.7				101.05	101.20					BBB+/Baa3/BBB Финансы	
РАФ Лизинг	1 000 R	12.50	21.02.12		21.02.12		4.3										Финансы	
РГС Б-3	2 000 R	9.50	28.02.12	01.03.12	31.08.14	4.6	34.6				99.00						/B2/ Финансы	
РГС Б-4	3 000 R	8.75	30.12.11	03.07.13	03.07.15	20.7	44.7				98.00	100.10					/B2/ Финансы	
РенКап БО-3	3 000 R	9.90	05.02.12	12.08.13	05.08.14	22.0	33.8										B/B3/B Финансы	
РенКап-2	3 000 R	10.50	04.04.12		04.04.12		5.7	99.09	(0.22)	21 603	99.05	99.35		12.91	10.57	0.42	B/B3/B Финансы	
РенКап-3	4 000 R	9.25	08.12.11		06.06.12		7.8	97.98		769	97.70	97.95		12.93	9.15	0.56	B/B3/B Финансы	
РЖД БО-1	15 000 R	9.40	07.12.11		05.12.12		13.8	102.56	0.25	70 000	102.51	103.45		7.15	8.88	1.01	BBB/Baa1/BBB Транспорт	
РЖД-07	5 000 R	7.55	09.11.11		07.11.12		12.9				100.40	101.25					BBB/Baa1/BBB Транспорт	
РЖД-09	15 000 R	6.90	16.11.11		13.11.13		25.1	98.50	0.10	270 090	98.40	99.50		7.83	6.81	1.79	BBB/Baa1/BBB Транспорт	
РЖД-10	15 000 R	15.00	08.03.12		06.03.14		28.8	116.49	(0.19)	131 899	116.46	116.50		7.50	12.72	1.95	BBB/Baa1/BBB Транспорт	
РЖД-11	15 000 R	7.80	23.11.11		18.11.15		49.2	98.04	(0.29)	280	98.10			8.55	7.72	3.20	BBB/Baa1/BBB Транспорт	
РЖД-12	15 000 R	14.90	24.11.11	28.11.11	16.05.19	1.5	91.1	101.04	(0.01)	196 508	101.05	101.10	5.63		13.96	0.11	BBB/Baa1/BBB Транспорт	
РЖД-13	15 000 R	0.10	08.03.12		06.03.14		28.8				96.60	97.40					BBB/Baa1/BBB Транспорт	
РЖД-14	15 000 R	9.98	10.04.12	12.04.12	07.04.15	6.0	41.8	101.70	0.10	1 000	101.50	101.70	6.52		9.81	0.46	BBB/Baa1/BBB Транспорт	
РЖД-15	15 000 R	10.50	26.12.11	26.12.12	20.06.16	14.5	56.3	103.16	0.13	110 520	102.25	103.28	7.82		9.88	1.05	BBB/Baa1/BBB Транспорт	
РЖД-16	15 000 R	7.90	12.12.11	07.06.16	05.06.17	55.9	67.8	98.15	0.00	17 118	97.50	98.30	8.56		7.84	3.57	BBB/Baa1/BBB Транспорт	
РЖД-17	15 000 R	10.80	23.01.12	23.07.13	16.07.18	21.3	81.1				104.75	105.20					BBB/Baa1/BBB Транспорт	
РЖД-18	15 000 R	11.00	23.01.12	23.07.14	15.07.19	33.3	93.1	109.00		11	108.75	109.75	7.48		9.87	2.26	BBB/Baa1/BBB Транспорт	
РЖД-19	10 000 R	8.15	23.01.12	18.07.18	08.07.24	81.2	152.9				97.50	101.07					BBB/Baa1/BBB Транспорт	
РЖД-23	15 000 R	9.00	02.02.12	05.02.15	16.01.25	39.8	159.3	102.35	0.07	23 501	102.20	102.30	8.33		8.65	2.66	BBB/Baa1/BBB Транспорт	
РизлЛизинг	2 000 R	8.50	23.12.11		19.12.14		38.2										Финансы	
РК Казначей-1	3 000 R	10.50	25.11.11	28.11.12	20.11.15	13.5	49.3										Финансы	
РМБ-3	1 100 R	10.50	23.03.12		23.09.13		23.4					100.00					/B3/ Финансы	
РМК-3	3 000 R	10.40	20.12.11	20.12.13	15.12.15	26.3	50.1	97.02		6 113	97.51	97.97	12.33		10.37	1.73	МГД	
РМК-4	5 000 R	9.00	08.12.11	10.06.14	02.06.16	31.9	55.7				92.81	95.49					МГД	
РосБанк БО-1	5 000 R	7.40	25.12.11	27.06.12	25.06.13	8.5	20.4				99.17	100.10					BBB+/Baa2/BB+ Финансы	
РосБанк БО-2	5 000 R	8.00	08.01.12		08.07.13		20.8					101.99					BBB+/Baa2/BB+ Финансы	
РосБанк-А3	5 000 R	6.90	05.11.11		06.11.13		24.8										BBB+/Baa2/BB+ Финансы	
РосБанк-А5	5 000 R	7.40	05.11.11		07.11.14		36.9					100.30					BBB+/Baa2/BB+ Финансы	
РосВодКан-3	3 000 R	9.00	14.11.11	14.11.13	09.11.15	25.1	48.9				91.01	101.00					Потреб. усл.	
РосгосСтрах-1	4 000 R	10.00	19.01.12	23.07.12	16.07.15	9.3	45.1	98.79	(0.07)	948	98.78	99.45	11.99		9.89	0.66	Финансы	
РосгосСтрах-2	5 000 R	10.50	10.11.11	13.11.12	02.11.17	13.1	72.7				99.00	99.70					Финансы	
РосдорБанк-1	1 050 R	10.50	08.12.11	13.12.11	09.12.13	2.0	25.9				99.01	100.00					/B3/ Финансы	
Роснано-1	8 000 R	8.90	28.12.11		20.12.17		74.3				97.50	97.80					//BB+ Финансы	
Роснано-2	10 000 R	8.90	28.12.11		20.12.17		74.3				97.50	97.80					//BB+ Финансы	
Роснано-3	15 000 R	8.90	28.12.11		20.12.17		74.3	97.33	(0.07)	3 031	97.20	97.50		9.70	8.91	4.33	//BB+ Финансы	
РосТелеком-01	2 000 R	6.60	09.02.12		08.08.13		21.9										//BB+ Телеком	
РосТелеком-02	400 R	10.50	17.11.11		17.11.11		1.2	100.42	0.02	13 800	100.05			6.01	10.03	0.09	//BB+ Телеком	
РосТелеком-03	600 R	8.50	13.03.12		13.03.12		5.0										//BB+ Телеком	
РосТелеком-04	2 000 R	6.50	04.04.12		03.04.13		17.7					100.65					//BB+ Телеком	
РосТелеком-05	800 R	7.60	30.11.11		30.05.12		7.6										//BB+ Телеком	
РосТелеком-06	2 000 R	7.80	30.11.11		30.05.12		7.6										//BB+ Телеком	
РосТелеком-08	2 400 R	6.65	06.12.11		03.09.13		22.7					100.49					//BB+ Телеком	
РосТелеком-09	1 000 R	8.10	08.12.11		08.12.11		1.8					</						

Рынок рублевых облигаций

Выпуск	Объем, млн	Купон, %	Дата			Месяцев до		Цена	Изм.	Торговый объем, шт	Котировки		Доходность, %			Дюр, лет	Рейтинг F/M/S	Сектор		
			купона	оферты	погаш	офрт	погаш				покупка	продажа	офрт	погаш	текуц					
КОРПОРАТИВНЫЕ РУБЛЕВЫЕ ОБЛИГАЦИИ																				
PCXB-10	5 000 R	9.00	08.02.12	08.02.13	29.01.20	15.9	99.6				101.45	104.00					BBB-/Baa1/	Финансы		
PCXB-11	5 000 R	9.00	09.02.12	11.02.13	30.01.20	16.0	99.6	101.75	0.34	20 500	101.55	101.75	7.71		8.71	1.17	BBB-/Baa1/	Финансы		
PCXB-12	5 000 R	7.70	12.01.12	13.07.15	01.07.21	45.0	116.7				95.30	100.45					BBB-/Baa1/	Финансы		
PCXB-13	5 000 R	7.70	13.01.12	14.07.15	02.07.21	45.0	116.7				95.30	99.99					BBB-/Baa1/	Финансы		
PCXB-14	10 000 R	7.70	10.01.12	08.07.15	29.06.21	44.8	116.6	95.80	(0.20)	68 198	95.80	96.00	9.25		7.88	2.97	BBB-/Baa1/	Финансы		
РТК Лизинг БО-1	1 050 R	11.50	07.02.12		06.08.13		21.8	98.69	1.11	10	97.99	98.59		8.52	11.42	1.00		Финансы		
РУСАЛ Братск-7	15 000 R	8.30	01.03.12	03.03.14	22.02.18	28.7	76.4	94.50	0.17	877	93.60	94.50	11.28		8.70	1.96		МГД		
РУСАЛ Братск-8	15 000 R	8.50	17.10.11	15.04.15	05.04.21	42.1	113.8											МГД		
РусГидро-01	10 000 R	8.00	24.10.11	22.04.16	12.04.21	54.3	114.0	99.00	2.30	30	96.02	99.00	8.44		7.79	3.44	BB+/отзван/BB+	Электроэнерг.		
РусГидро-02	10 000 R	8.00	24.10.11	22.04.16	12.04.21	54.3	114.0	97.77	(0.17)	1	95.55	97.77	8.79		7.88	3.43	BB+/отзван/BB+	Электроэнерг.		
РусскиеМасла-2	1 000 R	1.00	29.03.12		29.03.12		5.5											Потреб. тов.		
РусскоеМоре-1	2 000 R	12.00	15.12.11		14.06.12		8.1				99.68	99.98						Потреб. тов.		
РусСтанд-8	5 000 R	7.75	14.10.11		13.04.12		6.0											Финансы		
РусфинБ БО-01	4 000 R	7.15	04.01.12	09.07.13	04.07.14	20.9	32.7				98.01	99.59					V-/Baa3/отзван	Финансы		
РусфинБ-08	2 000 R	7.70	19.03.12	24.09.12	14.09.15	11.4	47.1					100.00					V-/Baa3/отзван	Финансы		
РусфинБ-09	2 000 R	7.70	20.03.12	25.09.12	15.09.15	11.4	47.1					99.65					V-/Baa3/отзван	Финансы		
РусфинБ-10	2 000 R	7.90	15.11.11	19.11.13	10.11.15	25.2	49.0					100.99					V-/Baa3/отзван	Финансы		
РусфинБ-11	2 000 R	7.90	16.11.11	20.11.13	11.11.15	25.3	49.0					100.00					V-/Baa3/отзван	Финансы		
Сахатрнф-2	2 500 R	12.20	27.01.12		26.07.13		21.4	97.00		1	95.00	101.31		14.63	12.26	1.41		Нефть и газ		
Северсталь БО-1	15 000 R	7.50	20.03.12		18.09.12		11.2	99.98	(0.07)	308 835	99.85	100.03		7.66	7.47	0.85		BB-/Baa2/BB	МГД	
Северсталь БО-2	10 000 R	9.75	17.02.12		15.02.13		16.1	102.49		143 179	102.30	102.70		7.90	9.38	1.18		BB-/Baa2/BB	МГД	
Северсталь БО-4	5 000 R	9.75	17.02.12		15.02.13		16.1	102.22		210 000	102.20	104.70		8.12	9.40	1.18		BB-/Baa2/BB	МГД	
Севкаб-3	1 500 R	10.50	27.12.11		27.03.12		5.5											Машиностр. и пр.		
СенаторУК-1	1 500 R	10.00	18.11.11		18.05.12		7.2											Строительство		
СибирьАвиа-1	2 300 R	18.00	17.01.12		17.07.12		9.1				100.78	103.90						Транспорт		
СибМетИнв-1	10 000 R	13.50	20.10.11	20.10.14	10.10.19	36.3	96.0	107.93	(0.15)	180 002	106.55	108.85	10.63		11.80	2.21		BB-/B+	МГД	
СибМетИнв-2	10 000 R	13.50	20.10.11	20.10.14	10.10.19	36.3	96.0	108.00	(0.50)	18	107.00	108.80	10.61		11.79	2.21		BB-/B+	МГД	
СИБУР Х-1	1 500 R	10.47	03.11.11		01.11.12		12.7											BB-/Baa2/	Хим. пром.	
СИБУР Х-3	30 000 R	9.25	16.03.12	21.03.12	13.03.15	5.3	41.0											BB-/Baa2/	Хим. пром.	
СИБУР Х-4	30 000 R	7.30	16.03.12	17.09.12	13.03.15	11.2	41.0											BB-/Baa2/	Хим. пром.	
СИБУР Х-5	30 000 R	8.00	16.03.12	18.03.13	13.03.15	17.2	41.0											BB-/Baa2/	Хим. пром.	
Синергия БО-1	3 000 R	9.75	05.04.12	06.10.12	03.10.13	11.8	23.7	99.00		800	97.02	99.49	11.14		9.83	0.86		B//	Потреб. тов.	
Синергия-3	2 500 R	8.00	20.02.12		18.08.14		34.2											B//	Потреб. тов.	
СистемаАФК-1	6 000 R	9.75	08.03.12		07.03.13		16.8				102.00	102.90						BB-/Baa3/BB	Телеком	
СистемаАФК-2	20 000 R	14.75	14.02.12	17.08.12	12.08.14	10.2	34.0	105.94	(0.36)	62 041	105.80	106.00	7.42		13.62	0.75		BB-/Baa3/BB	Телеком	
СистемаАФК-3	19 000 R	12.50	01.12.11	04.12.12	24.11.16	13.7	61.4				104.46	105.48						BB-/Baa3/BB	Телеком	
СистемаАФК-4	13 500 R	7.65	20.03.12		15.03.16		53.1	100.99	3.49	1 433 939	97.00	98.50		7.42	7.54	2.60		BB-/Baa3/BB	Телеком	
СистемаГалс-1	3 000 R	8.50	10.04.12		08.04.14		29.9											отзван/отзван/	Строительство	
СистемаГалс-2	2 000 R	8.50	18.10.11		15.04.14		30.1											отзван/отзван/	Строительство	
Ситроникс БО-1	2 000 R	11.75	20.12.11	25.06.12	18.06.13	8.4	20.2				99.00	99.25						B-/B3/	Технологии	
Ситроникс БО-2	3 000 R	10.75	09.04.12	15.10.12	07.10.13	12.1	23.8	98.49	(0.02)	3	97.10	97.99	12.80		10.91	0.85		B-/B3/	Технологии	
СКБ Б БО-3	3 000 R	9.15	29.11.11	04.06.12	26.11.13	7.7	25.5				98.00	99.80						V/B1/	Финансы	
СКБ Б БО-4	2 000 R	9.80	07.12.11	12.12.11	05.06.13	2.0	19.8	100.15	0.10	2	100.05	100.45	8.81		9.46	0.14		V/B1/	Финансы	
СКБ Б БО-5	2 000 R	8.25	12.04.12	16.10.12	10.04.14	12.1	29.9	98.00		10 000	97.15	97.89	10.68		8.42	0.88		V/B1/	Финансы	
СКБ Б БО-6	2 000 R	8.50	10.01.12	12.07.13	08.07.14	21.0	32.8	97.45		1 000	96.00	99.90	10.38		8.53	1.47		V/B1/	Финансы	
Соллерс БО-2	2 000 R	13.00	02.11.11	07.05.12	01.05.13	6.8	18.6				99.10	101.98							Машиностр. и пр.	
Соллерс-2	3 000 R	12.50	18.01.12		17.07.13		21.1	101.99	0.88	37 396	101.10	102.21			11.51	11.92	1.43		Машиностр. и пр.	
СПКазань-3	1 000 R	14.00	10.11.11	17.05.12	08.05.14	7.1	30.8				100.00								Потреб. усл.	
СтрКред БО-1	1 000 R	9.90	28.01.12	28.07.12	28.07.14	9.5	33.5											/B3/	Финансы	
СтрКред БО-2	1 000 R	9.90	28.01.12	28.07.12	28.07.14	9.5	33.5											/B3/	Финансы	
СтрТрансГаз-2	5 000 R	8.49	13.01.12		13.07.12		9.0	96.24	0.29	56 233	95.80	96.50		14.37	8.63	0.64			Строительство	
СтрТрансГаз-3	5 000 R	8.50	12.04.12		11.04.13		18.0				88.06	96.96							Строительство	
СУ155-3	3 000 R	12.70	15.02.12		15.02.12		4.1	96.00	0.59	5	95.50	96.00		26.97	12.96	0.27			Строительство	
СудострБ БО-01	2 000 R	9.75	03.03.12	07.03.12	03.03.14	4.8	28.7				97.52	98.49						/B3/	Финансы	
СудострБ-3	1 500 R	10.00	05.03.12		03.09.12		10.7				99.00							/B3/	Финансы	
СудострБ-4	1 500 R	10.00	10.04.12	13.04.12	08.10.13	6.0	23.9	97.60	0.06	7 529	97.61	98.44	15.81		10.24	0.43		/B3/	Финансы	
СУЭК Финанс-1	10 000 R	9.35	06.01.12	10.07.13	26.06.20	20.9	104.5	101.00	0.92	289	101.00	102.00	8.89		9.04	1.47		/Baa3/	МГД	
СэтлГрупп-1	1 000 R	11.70	15.11.11		15.05.12		7.1				99.00	99.29							Строительство	
Татнефть БО-1	5 000 R	7.25	23.03.12		20.09.13		23.3				97.50	98.50							BB-/Baa2/отзван	Нефть и газ
Таттелеком-2	1 500 R	8.25	03.11.11		01.11.12		12.7				95.01	100.00							BB-/	Телеком
Татфонд БО-1	2 000 R	9.50	29.12.11	05.07.12	26.12.13	8.7	26.5	99.00	1.20	14 500	97.01	99.98	11.26		9.34	0.62		/B2/	Финансы	
Татфонд БО-2	2 000 R	8.75	20.10.11	25.10.12	17.04.14	12.4	30.1											/B2/	Финансы	
Татфонд БО-5	2 000 R	8.50	21.03.12		21.03.12		5.3	99.90		39 000	99.62	99.95		8.91	8.47	0.40		/B2/	Финансы	
Татфон																				

Рынок рублевых облигаций

Выпуск	Объем, млн	Купон, %	Дата			Месяцев до		Цена	Изм.	Торговый объем, шт	Котировки		Доходность, %			Дюр, лет	Рейтинг F/M/S	Сектор	
			купона	оферты	погаш	офрт	погаш				покупка	продажа	офрт	погаш	текуц				
КОРПОРАТИВНЫЕ РУБЛЕВЫЕ ОБЛИГАЦИИ																			
ТКС-2	1800 R	8.15	20.03.12	24.09.12	15.03.16	11.4	53.1				98.00	100.00				/B1/	Финансы		
ТКС Б БО-1	1600 R	14.22	23.03.12		20.09.13		23.3				95.00	101.54				B/B2/	Финансы		
ТКС Б БО-2	1500 R	16.50	29.11.11	01.12.11	26.11.13	1.6	25.5	99.82	(0.05)	365	99.99	100.10	18.19		15.58	0.11	B/B2/	Финансы	
ТКС Б БО-3	1500 R	14.00	21.02.12	22.08.12	18.02.14	10.3	28.2	98.10	(0.26)	2 151	98.10	98.57	17.07		13.99	0.70	B/B2/	Финансы	
ТКС Б-2	1400 R	20.00	26.01.12		28.07.13		21.5	106.23	(0.30)	383	106.00	107.00		16.43	18.10	1.33	B/B2/	Финансы	
ТМК БО-1	5000 R	8.85	25.10.11		22.10.13		24.3				90.00	100.18					/B1/B+	МГД	
ТрансАэро-1	3000 R	11.85	26.10.11	03.05.12	23.10.13	6.7	24.4	99.63	0.45	12 279	99.50	99.63	12.96		11.27	0.45		Транспорт	
ТрансКонт-1	3000 R	9.50	28.02.12		26.02.13		16.5				90.00	122.22					BB+/Ba3/	Транспорт	
ТрансКонт-2	3000 R	8.80	08.12.11		04.06.15		43.7				90.00	100.15					BB+/Ba3/	Транспорт	
ТрансКредБ БО-1	5000 R	7.80	17.11.11		17.11.13		25.2				99.50	99.90					/Ba1/BB+	Финансы	
ТрансКредБ-2	3000 R	6.90	13.12.11		12.06.12		8.0				99.81						/Ba1/BB+	Финансы	
ТрансКредБ-5	3000 R	7.90	10.02.12		12.08.13		22.0				99.40						/Ba1/BB+	Финансы	
ТрансКредБ-6	4000 R	8.25	20.10.11		17.04.14		30.1										/Ba1/BB+	Финансы	
ТрансКредФ-1	1500 R	12.00	12.12.11		11.06.12		8.0											Финансы	
ТрансКредФ-2	1500 R	12.00	03.11.11		01.11.12		12.7	100.00		8 000				12.34	11.40	0.87		Финансы	
ТрансМашХ БО-1	3000 R	6.50	26.01.12		23.01.14		27.4											Машиностр. и пр.	
Транснефть-1	35 000 R	10.00	21.05.12	20.05.15	13.05.19	43.2	91.0	108.00		300 002	97.10	111.00	7.36		8.94	2.90	/Ваa1/BBB	Нефть и газ	
Транснефть-2	35 000 R	9.75	09.10.12	08.10.15	01.10.19	47.9	95.7										/Ваa1/BBB	Нефть и газ	
Транснефть-3	65 000 R	10.15	26.09.12	26.09.15	18.09.19	47.5	95.2	108.30	(1.00)	1 770 003	108.35	109.10	7.63		9.34	3.21	/Ваa1/BBB	Нефть и газ	
ТрансФинМ БО-12	500 R	8.50	29.02.12		27.08.14		34.5											Финансы	
ТрансФинМ БО-13	500 R	8.50	29.02.12		27.08.14		34.5											Финансы	
ТрансФинМ-02	1500 R	10.75	10.02.12		10.08.12		9.9											Финансы	
ТрансФинМ-03	1500 R	8.50	12.01.12		10.07.14		32.9											Финансы	
ТрансФинМ-04	350 R	11.00	07.12.11	16.12.11	03.12.14	2.1	37.7											Финансы	
ТрансФинМ-05	350 R	11.00	07.12.11	16.12.11	03.12.14	2.1	37.7											Финансы	
ТрансФинМ-06	500 R	11.00	07.12.11	16.12.11	03.12.14	2.1	37.7											Финансы	
ТрансФинМ-07	500 R	11.00	07.12.11	16.12.11	03.12.14	2.1	37.7											Финансы	
ТрансФинМ-08	380 R	11.00	08.12.11	19.12.11	03.12.15	2.2	49.7											Финансы	
ТрансФинМ-09	380 R	11.00	08.12.11	19.12.11	03.12.15	2.2	49.7											Финансы	
ТрансФинМ-10	500 R	11.00	08.12.11	19.12.11	03.12.15	2.2	49.7											Финансы	
ТрансФинМ-11	500 R	11.00	08.12.11	19.12.11	03.12.15	2.2	49.7											Финансы	
ТрансФинМ-15	1000 R	8.50	27.02.12	22.08.16	16.08.21	58.4	118.2											Финансы	
ТюменьЭнерго-2	2700 R	8.70	29.03.12		29.03.12		5.5				100.00	100.80						Электроэнерг.	
УБРИР-2	2000 R	9.50	29.10.11	05.11.12	01.05.14	12.8	30.6				96.90	98.00					/отзван/В-	Финансы	
УМПО-3	3000 R	10.00	15.12.11		14.06.12		8.1											Машиностр. и пр.	
УралВагонЗ-1	3000 R	9.25	15.12.11	16.12.12	07.12.17	14.1	73.9				90.00	99.85						Машиностр. и пр.	
УралВагонЗ-2	3000 R	8.95	28.02.12	30.08.13	20.02.18	22.6	76.3				90.00	99.25						Машиностр. и пр.	
Уралкалий БО-1	50 000 R	8.25	20.02.12		17.02.14		28.2											Хим. пром.	
Уралсиб ЛК БО-1	1 667 R	9.50	02.12.11		28.02.14		28.6				98.80	100.45						BB-/	Финансы
Уралсиб ЛК БО-3	2 250 R	9.50	01.11.11		29.10.13		24.6				99.00	100.00						BB-/	Финансы
Уралсиб ЛК БО-4	2 750 R	8.50	05.01.12		03.07.14		32.7				98.30	99.50						BB-/	Финансы
Уралсиб ЛК-3	1 500 R	16.50	23.02.12		23.02.12		4.4				102.85	103.64						BB-/	Финансы
Уралсиб ЛК-4	2 000 R	16.50	19.01.12		19.01.12		3.2				102.15	102.75						BB-/	Финансы
Уралсиб ЛК-5	3 000 R	8.50	19.01.12		19.01.12		3.2				100.05	100.50						BB-/	Финансы
УралЭлМедь-1	3 000 R	8.25	28.02.12		28.02.12		4.5												МГД
Формат-1	1 000 R	17.00	08.12.11	20.12.11	06.12.12	2.2	13.8												Строительство
ФортуМ-2	5 000 R	6.50	08.02.12		06.02.13		15.8												Электроэнерг.
ФСК ЕЭС-06	10 000 R	7.15	27.03.12	27.09.13	15.09.20	23.5	107.2				99.25	99.95						/Ваa2/BBB	Электроэнерг.
ФСК ЕЭС-07	5 000 R	7.50	28.10.11	26.10.15	16.10.20	48.5	108.2				96.00	96.60						/Ваa2/BBB	Электроэнерг.
ФСК ЕЭС-08	10 000 R	7.15	27.03.12	27.09.13	15.09.20	23.5	107.2				99.25	99.95						/Ваa2/BBB	Электроэнерг.
ФСК ЕЭС-09	5 000 R	7.99	28.10.11	24.10.17	16.10.20	72.4	108.2				97.00	97.70						/Ваa2/BBB	Электроэнерг.
ФСК ЕЭС-10	10 000 R	7.75	27.03.12	25.09.15	15.09.20	47.4	107.2				97.60	98.30						/Ваa2/BBB	Электроэнерг.
ФСК ЕЭС-11	10 000 R	7.99	28.10.11	24.10.17	16.10.20	72.4	108.2	97.70	0.63	10	97.00	97.70	8.66		7.88	4.33	/Ваa2/BBB	Электроэнерг.	
ФСК ЕЭС-13	10 000 R	8.50	03.01.12		22.06.21		116.4	95.37		119 707	95.00	98.45		9.44	8.70	5.99	/Ваa2/BBB	Электроэнерг.	
ФСК ЕЭС-19	20 000 R	7.95	19.01.12	19.07.18	06.07.23	81.2	140.8											/Ваa2/BBB	Электроэнерг.
ХКФ БО-1	3 000 R	7.18	25.10.11	27.04.12	22.04.14	6.5	30.3				99.70	99.90						BB-/Ba3/B+	Финансы
ХКФ БО-3	4 000 R	7.90	25.10.11	25.10.13	22.04.14	24.4	30.3				97.10	97.50						BB-/Ba3/B+	Финансы
ХКФ-5	4 000 R	8.15	19.10.11	24.10.11	17.04.13	0.4	18.1											BB-/Ba3/B+	Финансы
ХКФ-6	5 000 R	7.75	13.12.11	14.12.12	10.06.14	14.1	31.9	99.05	(0.90)	100 000	99.00	99.05	8.89		7.77	1.03	BB-/Ba3/B+	Финансы	
ХКФ-7	5 000 R	9.00	27.10.11	02.05.12	23.04.15	6.6	42.3				100.20	100.40						BB-/Ba3/B+	Финансы
ХМ Банк-2	3 000 R	6.25	14.12.11	14.06.12	12.06.13	8.1	20.0	99.30		918	98.00		7.46		6.17	0.61	/Ba3/отзван	Финансы	
ЦентриИнв БО-1	1 500 R	8.40	20.12.11	19.12.12	17.06.14	14.2	32.2				99.05	99.35						/Ba3/	Финансы
ЦентриИнв БО-5	1 000 R	8.40	20.12.11	19.12.12	17.06.14	14.2	32.2				99.05	99.35						/Ba3/	Финансы
ЦентриИнв-2	3 000 R	9.25	27.12.11	29.06.12	24.06.14	8.5	32.4				100.65	100.95						/Ba3/	Финансы
Черкизово БО-3	3 000 R	8.25	11.11.11		08.11.13		24.9	98.20		16	97.40	98.20		9.43	8.12	1.72	/B2/	Потреб. тов.	
ЧТПЗ БО-1	5 000 R	16.50	06.12.11	08.12.11	04.12.12	1.8	13.7	99.64	(0.37)	106 599	99.72	99.99	19.39		15.65	0.12	/отзван/	МГД	
ЧТПЗ-3	8 000 R	8.00	25.10.11	26.04.12	21.04.15	6.4	42.3	99.45		2	96.50	100.00	9.28		7.75	0.47	/отзван/	МГД	
ЭлемЛиз-2	2 300 R	12.00	08.12.1																

Рынок рублевых облигаций

Выпуск	Объем, млн	Купон, %	Дата			Месяцев до		Цена	Изм.	Торговый объем, шт	Котировки		Доходность, %			Дюр, лет	Рейтинг F/M/S	Сектор
			купона	оферты	погаш	офрт	погаш				покупка	продажа	офрт	погаш	текуц			
ГОСУДАРСТВЕННЫЕ И МУНИЦИПАЛЬНЫЕ ОБЛИГАЦИИ																		
Беларусь-1	7 000 R	8.70	22.12.11		20.12.12	14.3	86.20		1 150	86.25	89.88		24.13	10.03	0.91	/B3/B-	Гос.	
БелгорОбл-2006	1 020 R	7.88	19.10.11		19.10.11	0.2										/Ba1/	Муниц.	
ВолгОбл-10	3 000 R	8.00	09.11.11		04.05.16	54.7	98.00		1 000	97.18	98.00		8.45	7.89	2.70	BB-/отзван	Муниц.	
ВолгОбл-4	300 R	7.55	15.11.11		15.05.12	7.1				99.00	101.20					BB-/B+	Муниц.	
ВолгОбл-7	400 R	9.33	13.12.11		12.06.12	8.0				100.00						BB-/BB-	Муниц.	
ВолгОбл-9	2 000 R	8.25	07.12.11		04.06.14	31.7				99.00	103.00					BB-/отзван	Муниц.	
Волгоград-4	880 R	17.80	07.11.11		07.11.12	12.9	109.00	0.00	2	106.00	110.00		7.04	15.86	0.76	/Ba3/	Муниц.	
Волгоград-5	1 000 R	9.50	22.12.11		17.12.15	50.2				99.00						/Ba3/	Муниц.	
ВоронежОбл-4	900 R	9.00	26.12.11		25.06.12	8.4	102.00		15	98.60	101.85		6.11	8.60	0.64		Муниц.	
ИркОбл-31005	275 R	7.70	26.10.11		26.10.11	0.4				100.01	100.34					/BB	Муниц.	
ИркОбл-31006	1 064 R	9.15	23.11.11		22.11.12	13.3				99.75	101.99					/BB	Муниц.	
ИркОбл-31007	313 R	10.00	25.12.11		25.12.11	2.4	100.80	0.04	200	100.60	100.80		6.02	9.79	0.19	/BB	Муниц.	
Казань-6	1 000 R	12.00	08.12.11		08.12.11	1.8	100.87		15 000	100.87	100.90		6.37	11.76	0.14	B-/	Муниц.	
Казань-7	2 000 R	8.75	21.12.11		17.12.14	38.2										B-/	Муниц.	
КалужОбл-3	1 000 R	8.95	01.12.11		29.11.12	13.6				99.90	102.20					BB-/отзван	Муниц.	
КалужОбл-4	600 R	10.01	28.12.11		26.06.13	20.4				100.00	104.00					BB-/отзван	Муниц.	
КалужОбл-5	2 500 R	8.20	24.11.11		19.05.16	55.2				100.50	101.80					BB-/отзван	Муниц.	
Карелия-11	320 R	9.70	10.11.11		10.05.12	6.9				100.10	101.60					BB-/	Муниц.	
Карелия-13	2 000 R	9.91	22.12.11		18.06.15	44.2				100.00	105.00					BB-/	Муниц.	
Коми-7	1 000 R	8.00	23.11.11		22.11.13	25.3				100.00	102.00					BB/Ba2/	Муниц.	
Коми-8	1 000 R	7.00	04.03.12		03.12.15	49.7	94.25		2	93.50	97.00		8.46	7.37	2.89	BB/Ba2/	Муниц.	
Коми-9	2 100 R	7.75	19.10.11		18.10.14	36.2										BB/Ba2/	Муниц.	
Краснодар-1	1 100 R	8.50	04.01.12		03.07.13	20.7										/Ba2/	Муниц.	
Краснодкр-2	1 125 R	6.00	16.12.11		14.12.12	14.1										BB/Ba1/BB	Муниц.	
Краснодкр-3	4 000 R	8.30	27.03.12		27.09.14	35.5	100.50		831	100.26	101.25		8.08	8.23	2.09	BB/Ba1/BB	Муниц.	
КраснЯрКр-4	7 140 R	10.89	10.11.11		08.11.12	12.9				102.00	102.40					BB+/Ba2/BB+	Муниц.	
ЛенОбл-3	1 300 R	12.00	09.12.11		05.12.14	37.8				100.01	112.99					BB/BB	Муниц.	
ЛипецОбл-6	750 R	8.98	07.12.11		05.06.13	19.8				100.00	102.80					отзван/BB	Муниц.	
Москва-39	10 000 R	8.00	21.01.12		21.07.14	33.3	99.40	(0.71)	525	90.01	99.39		7.68	7.90	2.33	BBB/Baa1/BBB	Муниц.	
Москва-44	20 000 R	8.00	24.12.11		24.06.15	44.4				92.01	97.70					BBB/Baa1/BBB	Муниц.	
Москва-45	15 000 R	8.00	27.12.11		27.06.12	8.5	100.84	(0.01)	101 419	100.70	100.90		6.85	7.75	0.64	BBB/Baa1/BBB	Муниц.	
Москва-48	30 000 R	8.00	11.12.11		11.06.22	128.0	88.85	(4.15)	20	87.45	89.00		8.49	8.74	6.67	BBB/Baa1/BBB	Муниц.	
Москва-49	25 000 R	8.00	14.12.11		14.06.17	68.1				94.01	96.30					BBB/Baa1/BBB	Муниц.	
Москва-50	15 000 R	8.00	18.12.11		18.12.11	2.2	100.34	(0.13)	291 198	100.36	100.80		6.09	7.77	0.17	BBB/Baa1/BBB	Муниц.	
Москва-53	15 000 R	8.00	01.03.12		01.09.13	22.7				99.30	100.27					BBB/Baa1/BBB	Муниц.	
Москва-54	15 000 R	8.00	05.03.12		05.09.12	10.8	100.75		41 001	100.31	101.25		6.67	7.88	0.82	BBB/Baa1/BBB	Муниц.	
Москва-56	20 000 R	8.00	22.03.12		22.09.16	59.4	95.68		9	95.50	95.70		8.35	8.32	3.89	BBB/Baa1/BBB	Муниц.	
Москва-61	30 000 R	15.00	03.12.11		03.06.13	19.7				113.38	114.97					BBB/Baa1/BBB	Муниц.	
Москва-62	35 000 R	14.00	08.12.11		08.06.14	31.9	113.39	0.71	603 131	113.39	113.60		7.52	12.20	2.12	BBB/Baa1/BBB	Муниц.	
Москва-63	20 000 R	15.00	10.12.11		10.12.13	25.9	115.28		2 500	115.21	115.50		7.49	12.86	1.76	BBB/Baa1/BBB	Муниц.	
Москва-64	40 000 R	14.00	16.11.11		16.11.15	49.2				116.06	119.56					BBB/Baa1/BBB	Муниц.	
Москва-66	30 000 R	8.75	23.11.11		23.11.18	85.4	103.50		30	100.50	110.05					BBB/Baa1/BBB	Муниц.	
МосОбл-7	16 000 R	8.00	19.10.11		16.04.14	30.1										/B1/отзван	Муниц.	
МосОбл-8	12 350 R	9.00	13.12.11		11.06.13	20.0	98.50	(1.50)	1 020	98.70	100.45		10.82	8.87	0.89	/B1/отзван	Муниц.	
МосОбл-9	13 200 R	17.90	15.03.12		15.03.12	5.1	104.20	0.30	48	103.10	104.20		7.73	17.05	0.39	/B1/B-	Муниц.	
НижгорОбл-3	800 R	7.70	20.10.11		20.10.11	0.2										B-/	Муниц.	
НижгорОбл-4	1 350 R	8.00	21.11.11		17.11.12	13.2	99.00	(1.10)	94	99.00	101.70		9.51	7.83	0.61	B-/	Муниц.	
НижгорОбл-5	2 100 R	13.00	26.11.11		02.12.12	13.7				103.00	104.00					B-/	Муниц.	
НижгорОбл-6	5 000 R	8.50	05.04.12		07.10.15	47.8				99.70	100.70					B-/	Муниц.	
ОФЗ-25063	30 000 R	6.20	09.11.11		09.11.11	0.9	100.21	(0.00)	1 883 569	100.20	100.24		3.44	6.12	0.07	BBB/Baa1/BBB	Гос.	
ОФЗ-25064	45 000 R	11.90	19.10.11		18.01.12	3.2	102.18	(0.00)	2 832 690	102.18			3.65	11.34	0.25	BBB/Baa1/BBB	Гос.	
ОФЗ-25065	46 000 R	12.00	28.12.11		27.03.13	17.5	107.15	0.52	2	106.91	107.20		6.97	11.15	1.27	BBB/Baa1/BBB	Гос.	
ОФЗ-25067	45 000 R	11.30	19.10.11		17.10.12	12.2	104.90	0.10	101 000	104.65	104.89		6.42	10.51	0.89	BBB/Baa1/BBB	Гос.	
ОФЗ-25068	45 000 R	12.00	22.02.12		20.08.14	34.3	111.43	0.16	60 001	111.25	111.45		7.61	10.61	2.31	BBB/Baa1/BBB	Гос.	
ОФЗ-25069	45 000 R	10.80	21.03.12		19.09.12	11.2	103.98	0.03	203 001	103.80	104.00		6.45	10.32	0.86	BBB/Baa1/BBB	Гос.	
ОФЗ-25071	80 000 R	8.10	30.11.11		26.11.14	37.5				101.00	102.10					BBB/Baa1/BBB	Гос.	
ОФЗ-25072	150 000 R	7.15	25.01.12		23.01.13	15.4	100.40	(0.05)	30 002	100.30	100.50		6.92	7.01	1.15	BBB/Baa1/BBB	Гос.	
ОФЗ-25073	150 000 R	6.85	01.02.12		01.08.12	9.6	100.37	0.02	150 500	100.27	100.45		6.46	6.74	0.74	BBB/Baa1/BBB	Гос.	
ОФЗ-25075	150 000 R	6.88	18.01.12		15.07.15	45.1	96.96	0.10	61 732	96.50	96.90		7.98	6.98	3.07	BBB/Baa1/BBB	Гос.	
ОФЗ-25076	150 000 R	7.10	15.03.12		13.03.14	29.0	99.43		95 852	99.45	99.55		7.49	7.10	2.09	BBB/Baa1/BBB	Гос.	
ОФЗ-25077	150 000 R	7.35	25.01.12		20.01.16	51.3	97.07	(0.81)	1 556 872	97.25	97.40		8.34	7.45	3.40	BBB/Baa1/BBB	Гос.	
ОФЗ-25078	100 000 R	6.70	08.02.12		06.02.13	15.8	99.87	(0.13)	25 250	99.90	100.00		6.91	6.63	1.19	BBB/Baa1/BBB	Гос.	
ОФЗ-25079	150 000 R	7.00	07.12.11		03.06.15	43.7	97.30		30 001	97.20	97.35		8.02	7.01	2.95	BBB/Baa1/BBB	Гос.	
ОФЗ-26199	44 000 R	6.10	11.01.12		11.07.12	8.9				99.75	100.10					BBB/Baa1/BBB	Гос.	
ОФЗ-26200	50 000 R	6.10	19.10.11		17.07.13	21.1					101.75					BBB/Baa1/BBB	Гос.	
ОФЗ-26201	47 000 R	6.55	19.10.11		16.10.13	24.1					99.90					BBB/Baa1/BBB	Гос.	
ОФЗ-26202	40 000 R	11.20	21.12.11		17.12.14	38.2				109.85	110.70					BBB/Baa1/BBB	Гос.	
ОФЗ-26203	150 000 R	6.90	08.02.12		03.08.16	57.7	95.22	(0.										

Рынок рублевых облигаций

Выпуск	Объем, млн	Купон, %	Дата			Месяцев до		Цена	Изм.	Торговый объем, шт	Котировки		Доходность, %			Дюр, лет	Рейтинг F/M/S	Сектор
			купона	оферты	погаш	офрт	погаш				покупка	продажа	офрт	погаш	текущ			
ГОСУДАРСТВЕННЫЕ И МУНИЦИПАЛЬНЫЕ ОБЛИГАЦИИ																		
ТверОбл-10	3 000 R	8.50	20.12.11		15.12.15		50.1	100.25		2 001	99.70	100.50		8.69	8.43	3.02	/В+	Муниц.
Томск-2	200 R	17.60	22.12.11		22.12.11		2.3				96.05							Муниц.
Томск-3	800 R	10.63	26.12.11		23.06.14		32.4	102.50		2	101.80	102.50		8.98	10.32	1.50		Муниц.
ТомскОбл-4	800 R	7.00	26.12.11		26.12.11		2.4	100.20	(0.05)	29 031	100.00	100.25		6.02	6.84	0.19	//BB-	Муниц.
ТомскОбл-5	1 050 R	7.00	17.12.11		17.12.12		14.2				100.40	100.80					//BB-	Муниц.
ТомскОбл-7	1 500 R	13.00	27.11.11		27.11.13		25.5				103.32	106.00					//BB-	Муниц.
Удмуртия-2	2 500 R	8.40	17.01.12		15.07.12		9.1	100.13	0.02	2	100.13	100.61		8.36	8.22	0.68	BB+/Ba1/	Муниц.
Удмуртия-4	2 000 R	8.70	25.11.11		25.11.15		49.4	100.25		97 050	100.25	101.20		8.66	8.40	2.65	BB+/Ba1/	Муниц.
Уфа-1	750 R	9.00	27.12.11		24.12.13		26.4				97.00	102.50					//BB-	Муниц.
Хакасия-1	1 200 R	8.20	23.11.11		25.08.13		22.4				95.00	99.99					BB-/	Муниц.
ХМАО-6	2 000 R	10.00	22.12.11		22.12.11		2.3				100.30	101.20					/Ваа3/BBB-	Муниц.
ХМАО-7	2 000 R	10.40	22.12.11		20.12.12		14.3	104.02		12 504	104.00	104.15		6.92	9.70	1.05	/Ваа3/BBB-	Муниц.
ХМАО-8	2 000 R	10.80	22.12.11		19.12.13		26.2				105.90	106.90					/Ваа3/BBB-	Муниц.
Чувашия-6	1 000 R	7.24	18.10.11		17.04.12		6.1										/Ba2/	Муниц.
Чувашия-7	1 000 R	9.16	06.12.11		04.06.13		19.7				99.50	102.49					/Ba2/	Муниц.
Чувашия-8	1 000 R	8.00	14.12.11		15.06.14		32.1				99.00	101.50					/Ba2/	Муниц.
Якутия-1	1 500 R	7.95	12.01.12		11.04.13		18.0				100.00	100.92					BB+/отзван/BB-	Муниц.
Якутия-2	2 000 R	7.80	20.10.11		17.04.14		30.1										BB+/отзван/BB-	Муниц.
Якутия-3	2 500 R	7.95	20.11.11		20.05.16		55.3				97.00						BB+/отзван/BB-	Муниц.
Якутия-9	2 000 R	9.75	22.12.11		19.09.13		23.2				101.50						BB+/отзван/BB-	Муниц.
ЯрОбл-09	3 000 R	8.25	17.11.11		16.05.13		19.1				99.00	103.15					BB-/	Муниц.
ЯрОбл-10	3 000 R	8.00	18.10.11		15.04.14		30.1										BB-/	Муниц.

Рынок еврооблигаций

Выпуск	Объем, млн	Купон, %	Дата			Месяцев до		Цена	Изм.	Торговый объем, шт	Котировки		Доходность, %			Дюр, лет	Рейтинг F/M/S	Сектор
			купона	оферты	погаш	офрт	погаш				покупка	продажа	офрт	погаш	текуц			
ЕВРООБЛИГАЦИИ																		
AkBars-12	280 \$	10.25	03.12.11		03.12.12		13.7	104.50	0.43		104.00	105.00		6.09	9.47	1.04	BB-/Ba3/	Финансы
AlfaBank-12	500 \$	8.20	25.12.11		25.06.12		8.4	101.62	0.12		101.06	102.17		5.83	8.01	0.66	BB+/Ba1/BB+	Финансы
AlfaBank-13	400 \$	9.25	24.12.11		24.06.13		20.4	103.41	0.60		102.88	103.93		7.07	8.71	1.52	BB+/Ba1/BB-	Финансы
AlfaBank-15	600 \$	8.00	18.03.12		18.03.15		41.2	100.53	0.44		100.00	101.06		7.82	7.91	2.94	BB+/Ba1/B+	Финансы
AlfaBank-17 02	300 \$	8.64	22.02.12	22.02.12 C	22.02.17	4.3	64.4	91.25	0.25		90.50	92.00			9.34		BB+/Ba2/BB+	Финансы
AlfaBank-17 09	1000 \$	7.88	25.03.12		25.09.17		71.5	94.16	(0.58)		93.42	94.91		9.17	8.33	4.59	BB/Ba1/B+	Финансы
AlfaBank-21	1000 \$	7.75	28.10.11		28.04.21		114.6	90.63	0.47		89.87	91.39		9.25	8.23	6.22	BB/Ba1/BB-	Финансы
AllianceOil-15	350 \$	9.88	11.03.12		11.03.15		40.9	98.07	0.93		97.42	98.73		10.56	9.98	2.80	B+/B+	Нефть и газ
Alrosa-14	500 \$	8.88	16.11.11		17.11.14		37.2	106.29	0.40		105.44	107.14			8.07		B+/Ba3/BB-	МГД
Alrosa-20	1000 \$	7.75	03.11.11		03.11.20		108.8	100.63	0.63		100.02	101.24		7.65	7.62	6.22	BB-/Ba3/BB-	МГД
BoM-13	500 \$	7.34	13.11.11		13.05.13		19.0	101.49	0.56		100.96	102.02		6.33	7.02	1.44	BBB-/Ba2/	Финансы
BoM-15 03	750 \$	6.70	11.03.12		11.03.15		40.9	100.22	0.76		99.63	100.82		6.62	6.64	2.99	BBB-/Ba2/	Финансы
BoM-15 11	300 \$	5.97	25.11.11		25.11.15		49.4	91.94	(0.25)		89.97	93.91		8.32	6.33	3.46	BBB-/Ba3/	Финансы
BoM-17	400 \$	6.81	10.11.11	10.05.12 C	10.05.17	6.9	66.9	92.00	0.99		90.00	94.00	22.35	8.64	7.17	0.50	BBB-/Ba3/	Финансы
BusinessAI-12	837 R	8.88	25.10.11		25.04.12		6.4											Финансы
CreditEurB-13	300 \$	7.75	20.11.11	20.05.12	20.05.13	7.2	19.2	99.00			97.00	101.00	9.47	8.42	7.59	0.56	BB-/Ba3/	Финансы
EBRD-12	2000 R	6.00	14.02.12		14.02.12		4.1	99.60	(0.06)		99.49	99.71		7.11	5.79	0.31	/A3/	Финансы
EurDevBank-14	500 \$	7.38	29.03.12		29.09.14		35.6										BBB/A3/BBB	Финансы
Eurochem-12	300 \$	7.88	21.03.12		21.03.12		5.3	101.25	0.13		100.75	101.74		4.95	7.74	0.43	BB/BB	Хим. пром.
Evraz-13	1300 \$	8.88	24.10.11		24.04.13		18.4	103.17	0.04		102.41	103.93			8.27		BB/B2/B+	МГД
Evraz-15	750 \$	8.25	10.11.11		10.11.15		49.0	100.93	1.08		100.17	101.70		7.97	7.90	3.30	BB-/B2/B+	МГД
Evraz-18 6.75%	850 \$	6.75	27.10.11		27.04.18		78.5	90.33	1.59		89.60	91.06		8.72	7.22	4.93	BB-/B2/B+	МГД
Evraz-18 9.5%	550 \$	9.50	24.10.11		24.04.18		78.4	103.12	1.83		102.25	103.99			8.83		BB/B2/B+	МГД
Gallery-13	175 \$	10.13	15.11.11	15.05.12 C	15.05.13	7.1	19.1										/отзван/B-	Медиа
Gazp-12 EUR	1000 €	4.56	09.12.11		09.12.12		13.9	101.49	0.05		101.15	101.83		3.26	4.42	1.09	BBB/Baa1/BBB	Нефть и газ
Gazp-12 JPY	30000 ¥	2.89	15.11.11		15.11.12		13.1	100.45			100.20	100.70		2.47	2.84	1.05	BBB/Baa1/BBB	Нефть и газ
Gazp-13 4.505%	122 \$	4.51	18.01.12		22.07.13		21.3										BBB/Baa1/BBB	Нефть и газ
Gazp-13 5.625%	646 \$	5.63	21.01.12		22.07.13		21.3	102.52	0.20		101.95	103.08			5.45		BB+/Baa1/BBB	Нефть и газ
Gazp-13 6.58%	800 £	6.58	31.10.11		31.10.13		24.6	103.01	0.14		102.49	103.53		5.07	5.86	1.81	BBB/Baa1/BBB	Нефть и газ
Gazp-13 7.343%	400 \$	7.34	11.04.12		11.04.13		18.0	104.92	0.19		104.27	105.56		3.92	7.00	1.42	BBB/Baa1/BBB	Нефть и газ
Gazp-13 7.51%	500 \$	7.51	31.01.12		31.07.13		21.6	106.17	0.32		105.50	106.83		3.91	6.91	1.67	BBB/Baa1/BBB	Нефть и газ
Gazp-13 9.625%	1750 \$	9.63	01.03.12		01.03.13		16.6	107.57	0.32		107.09	108.05		3.94	8.86	1.29	BBB/Baa1/BB-	Нефть и газ
Gazp-14 02	780 €	5.03	25.02.12		25.02.14		28.5	103.06	0.32		102.55	103.58			4.73		BBB/Baa1/BBB	Нефть и газ
Gazp-14 03	500 \$	10.50	11.12.11		08.03.14		28.8	113.74	(0.12)		113.28	114.20		4.44	9.16	2.13	BBB/Baa1/BBB	Нефть и газ
Gazp-14 07	1250 \$	8.13	31.01.12		31.07.14		33.6	109.43	0.26		109.07	109.79		4.49	7.25	2.48	BBB/Baa1/BBB	Нефть и газ
Gazp-14 10	700 €	5.36	31.10.11		31.10.14		36.6	104.11	0.10		103.58	104.65			4.64		BBB/Baa1/BBB	Нефть и газ
Gazp-15 02	850 €	8.13	04.02.12		04.02.15		39.8	111.43	1.24		110.83	112.02		4.33	6.94	2.79	BBB/Baa1/BBB	Нефть и газ
Gazp-15 06	1000 €	5.88	20.05.12		01.06.15		43.6	104.83	0.20		104.25	105.40		4.39	5.66	3.18	BBB/Baa1/BB-	Нефть и газ
Gazp-15 11	1000 \$	5.09	29.11.11		29.11.15		49.6	102.38	0.65		101.91	102.85		4.45	4.88	3.63	BBB/Baa1/BBB	Нефть и газ
Gazp-16	1350 \$	6.21	22.11.11		22.11.16		61.4	105.70	0.27		105.20	106.19		4.94	5.75	4.27	BBB/Baa1/BBB	Нефть и газ
Gazp-17 03	500 €	5.14	22.03.12		22.03.17		65.3	102.35	0.46		101.65	103.05		4.63	4.88	4.55	BBB/Baa1/BBB	Нефть и газ
Gazp-17 11	500 €	5.44	02.11.11		02.11.17		72.7	103.73	0.90		102.99	104.47		4.80	5.19	4.86	BBB/Baa1/BBB	Нефть и газ
Gazp-18 EUR	1200 €	6.61	13.02.12		13.02.18		76.1	107.31	0.44		106.61	108.01			6.09		BBB/Baa1/BBB	Нефть и газ
Gazp-18 USD	1100 \$	8.15	11.04.12		11.04.18		78.0	113.58	(0.35)		112.92	114.25		5.62	7.17	5.12	BBB/Baa1/BBB	Нефть и газ
Gazp-19	2250 \$	9.25	23.10.11	23.04.12	23.04.19	6.3	90.4	119.36	(1.03)		118.76	119.97			7.48		BBB/Baa1/BBB	Нефть и газ
Gazp-20	568 \$	7.20	01.02.12		01.02.20		99.7	108.13	(1.56)		107.52	108.73			6.57		A-/Baa1/BBB	Нефть и газ
Gazp-22	1300 \$	6.51	07.03.12		07.03.22		124.9	102.40	(0.48)		101.75	103.05		6.19	6.32	7.47	BBB/Baa1/BBB	Нефть и газ
Gazp-34	1200 \$	8.63	28.10.11	28.04.14	28.04.34	30.5	270.7	121.50	0.61		120.65	122.34	0.15	6.75	6.88	2.28	BBB/Baa1/BBB-	Нефть и газ
Gazp-37	1250 \$	7.29	16.02.12		16.08.37		310.3	106.08	(0.06)		105.30	106.87			6.80		BBB/Baa1/BBB	Нефть и газ
Gazprombank-13	500 \$	7.93	20.12.11		28.06.13		20.5	105.44	0.24		104.90	105.98		4.52	7.70	1.56	/A3/BB+	Финансы
Gazprombank-14	1000 \$	6.25	15.12.11		15.12.14		38.1	101.93	0.38		101.38	102.48		5.58	6.01	2.80	/Baa3/BB+	Финансы
Gazprombank-15	1000 \$	6.50	23.03.12		23.09.15		47.4	101.87	0.27		101.19	102.55			6.36		/A3/BB	Финансы
Gazprombank-16	120 \$	7.35	08.05.12		08.05.16		54.9										/Baa3/BB+	Финансы
GPBM-46	51 €	2.65	25.10.11		25.12.46		422.7										/Ba2/BBB	Финансы
HCFB-14	500 \$	7.00	18.03.12		18.03.14		29.2	98.39	0.79		97.21	99.58			7.08		BB-/Ba3/B+	Финансы
IIB-13	200 \$	11.00	19.02.12		19.02.13		16.3										B/B1/отзван	Финансы
Koks-16	350 \$	7.75	23.12.11		23.06.16		56.4	90.20	1.86		88.86	91.54		10.44	8.37	3.69	/B3/B-	МГД
KZOSRU-11	200 \$	10.00	19.03.12		19.03.15		41.2	100.18	(0.38)		99.40	100.97		9.93	9.92	2.83	C/отзван	Хим. пром.
LenSpetsSMU-15	150 \$	9.75	09.11.11		09.11.15		48.9										//B	Строительство
Lukoil-14	900 \$	6.38	05.11.11		05.11.14		36.8	105.70	0.30		105.14	106.26		4.36	5.88	2.71	BBB-/Baa2/BBB-	Нефть и газ
Lukoil-17	500 \$	6.36	07.12.11		07.06.17		67.9	105.34	0.86		104.68	106.00		5.25	5.91	4.64	BBB-/Baa2/BBB-	Нефть и газ
Lukoil-19	600 \$	7.25	05.11.11		05.11.19		96.8	107.14	0.83		106.53	107.74		6.11	6.57	5.95	BBB-/Baa2/BBB-	Нефть и газ
Lukoil-20	1000 \$	6.13	09.11.11		09.11.20		109.0	100.72	1.33									

Рынок еврооблигаций

Выпуск	Объем, млн	Купон, %	Дата			Месяцев до		Цена	Изм.	Торговый объем, шт	Котировки		Доходность, %			Дюр, лет	Рейтинг F/M/S	Сектор	
			купона	оферты	погаш	офрт	погаш				покупка	продажа	офрт	погаш	текуц				
ЕВРООБЛИГАЦИИ																			
PromSvyazB-15	200 \$	12.75	27.11.11		27.05.15		43.5	105.24	1.75		103.74	106.74		10.95	11.58	2.75	V+/Ba3/отзван	Финансы	
PromSvyazB-16	200 \$	11.25	08.01.12		08.07.16		56.9	100.48	0.44		98.91	102.05		11.11	10.87	3.50	V+/Ba3/отзван	Финансы	
PromSvyazB-18	100 \$	12.50	31.01.12	31.01.13 C	31.01.18		75.7										V+/Ba3/B	Финансы	
Raspadskaya-12	300 \$	7.50	22.11.11		22.05.12		7.3	100.01	(0.26)		99.01	101.01		7.47	7.29	0.57	V+/B1/	МГД	
RBCIRU-15	140 \$	7.00	06.11.11		06.05.15		42.8										//отзван	Медиа	
RBCIRU-18	140 \$	6.00	06.11.11		06.05.18		78.8										//отзван	Медиа	
Red Arrow-12	12 570 R	8.38	30.12.11		30.06.12		8.6										BBB/Baa2/BBB+	Транспорт	
Renaissance-16	325 \$	11.00	21.10.11	22.04.14	21.04.16		54.3										V/B3/B	Финансы	
RenCap-13	250 \$	13.00	01.04.12		01.04.13		17.6										V-/B3/B	Финансы	
Rosbank-12	130 \$	10.14	01.01.12		01.07.12		8.6										BBB+/Baa2/BB+	Финансы	
RSHB 13	30 000 R	7.50	25.03.12		25.03.13		17.4	98.90	0.07		98.63	99.16		8.32	7.56	1.34	BBB/Baa1/	Финансы	
RSHB 14 06	1 000 \$	9.00	11.12.11		11.06.14		32.0	110.23	(0.02)		109.60	110.86		4.85	7.94	2.32	BBB/Baa1/	Финансы	
RSHB-12	750 F	6.26	30.04.12		30.04.12		6.6										BBB/Baa1/	Финансы	
RSHB-13	700 \$	7.18	16.11.11		16.05.13		19.1	105.12	0.57		104.63	105.61		3.82	6.64	1.47	BBB/Baa1/	Финансы	
RSHB-14 01	750 \$	7.13	14.01.12		14.01.14		27.1	105.18	0.38		104.61	105.74		4.67	6.66	2.04	BBB/Baa1/	Финансы	
RSHB-16 03	20 000 R	8.70	17.03.12		17.03.16		53.2	96.86	0.34		96.50	97.23			8.92		BBB/Baa1/	Финансы	
RSHB-16 09	500 \$	6.97	21.03.12		21.09.16		59.3										BBB-/Baa2/	Финансы	
RSHB-17	1 250 \$	6.30	15.11.11		15.05.17		67.1	103.77	0.52		103.17	104.36		5.51	5.92	4.57	BBB/Baa1/	Финансы	
RSHB-18	1 000 \$	7.75	29.11.11		29.05.18		79.6	109.39	0.36		108.84	109.93		6.01	6.90	5.08	BBB/Baa1/	Финансы	
RSHB-21	800 \$	6.00	03.12.11	03.06.16 C	03.06.21		55.7	115.8	0.54		93.64	95.13	7.45		6.21	3.87	BBB-/Baa2/	Финансы	
RusHydro-15	20 000 R	7.88	28.10.11		28.10.15		48.5	94.38	0.18		93.94	94.82			8.04		BB+/отзван/BB+	Электронерг.	
Russia-15	2 000 \$	3.63	29.10.11		29.04.15		42.5	100.74	0.00		100.43	101.06			3.54		BBB/Baa1/BBB	Гос.	
Russia-18 RUB	90 000 R	7.85	10.03.12		10.03.18		76.9	100.11	(0.30)		99.75	100.47			7.79		BBB/Baa1/BBB	Гос.	
Russia-18 USD	3 466 \$	11.00	24.01.12		24.07.18		81.4	137.53	0.40		136.79	138.27		4.51	7.86	5.05	BB+/Baa2/BB+	Гос.	
Russia-20	3 500 \$	5.00	29.10.11		29.04.20		102.6	101.38	0.31		101.05	101.72			4.82		BBB/Baa1/BBB	Гос.	
Russia-28	2 500 \$	12.75	24.12.11		24.06.28		200.5	169.42	0.23		168.67	170.16		6.07	7.36	8.82	BB+/Baa2/BB+	Гос.	
Russia-30	17 717 \$	7.50	31.03.12		31.03.30		221.7	115.56	(0.11)		115.46	115.66			4.77	6.43	5.51	BB+/Baa2/BB+	Гос.
RusStandB-15	200 \$	8.88	16.12.11		16.12.15		50.1	86.46	0.38		81.98	90.94			9.93		V+/Ba2/B+	Финансы	
RusStandB-16	200 \$	9.75	01.12.11	01.12.11 C	01.12.16		61.7	86.25			83.00	89.50	157.54		10.85	0.07	V+/Ba3/B+	Финансы	
RZD-17	1 500 \$	5.74	03.04.12		03.04.17		65.7	103.94	1.12		103.14	104.75		4.91	5.51	4.67	BBB/Baa1/BBB	Транспорт	
RZD-31 GBP	650 £	7.49	25.03.12		25.03.31		233.5	100.08	1.46		99.11	101.05		7.48	7.45	10.13	BBB/Baa1/BBB	Транспорт	
Sberbank-11	750 \$	5.93	14.11.11		14.11.11		1.1										BBB/A3/	Финансы	
Sberbank-13 05	500 \$	6.48	15.11.11		15.05.13		19.1	104.67	0.12		104.19	105.14			6.04		BBB/A3/	Финансы	
Sberbank-13 07	500 \$	6.47	02.01.12		02.07.13		20.6	104.92	0.24		104.44	105.39		3.49	6.06	1.60	BBB/A3/	Финансы	
Sberbank-14	400 F	3.50	12.11.11		12.11.14		37.0										BBB/A3/	Финансы	
Sberbank-15	1 500 \$	5.50	07.01.12		07.07.15		44.8	102.29	0.35		101.77	102.81		4.82	5.30	3.30	BBB/A3/	Финансы	
Sberbank-17	1 250 \$	5.40	24.03.12		24.03.17		65.4	101.19	0.16		100.48	101.89		5.15	5.32	4.66	BBB/A3/	Финансы	
Sberbank-21	1 000 \$	5.72	16.12.11		16.06.21		116.2	96.46	0.69		95.73	97.19		6.21	5.81	7.16	BBB/A3/	Финансы	
Severstal-13	1 250 \$	9.75	29.01.12		29.07.13		21.5	104.92	0.18		104.31	105.52		6.78	9.12	1.61	V+/Ba2/BB	МГД	
Severstal-14	375 \$	9.25	19.10.11		19.04.14		30.2	104.36	0.15		103.91	104.81		7.32	8.50	2.13	V+/B2/B+	МГД	
Severstal-16	500 \$	6.25	26.01.12		26.07.16		57.5										BB-/Ba2/BB	МГД	
Severstal-17	1 000 \$	6.70	25.10.11		25.10.17		72.5	92.90	0.88		92.17	93.63		8.21	6.98	4.66	BB-/Ba3/BB-	МГД	
SINEK-15	250 \$	7.70	13.01.12	03.08.12	03.08.15		9.7	45.7	101.96	0.04	100.39	103.53	5.18	7.00	7.41	0.76	BBB-/Ba1/BB+	Нефть и газ	
SlavlmvBank-11	23 \$	9.88	21.12.11		21.12.11		2.3										V-/B1/D	Финансы	
SovKomFlot-17	800 \$	5.38	27.10.11		27.10.17		72.5	90.19	(0.44)		88.87	91.51		7.42	5.90	4.87	BBB-/Baa3/BBB-	Транспорт	
SPB Bank-17	100 \$	10.50	25.01.12	25.07.12 C	25.07.17		9.4	69.4									отзван/Ba3/	Финансы	
TaffordB-12	225 \$	12.00	02.02.12		02.02.12		3.7										/B2/	Финансы	
TCB-17	100 \$	10.51	18.03.12	18.09.12 C	18.07.17		11.2	69.2	89.91		87.60	92.22	24.21		11.47	0.73	/B2/	Финансы	
TKS B-14	175 \$	11.50	21.10.11		21.04.14		30.3	85.51	1.00		84.01	87.00		18.99	12.64	1.92	V/B2/	Финансы	
TMK-18	500 \$	7.75	27.01.12		27.01.18		75.6	89.52	0.37		88.49	90.55		10.03	8.50	4.69	/B1/B+	МГД	
TNK BP-12	500 \$	6.13	20.03.12		20.03.12		5.2	101.24	0.05		101.00	101.49		3.22	6.03	0.43	BBB-/Baa2/BBB-	Нефть и газ	
TNK BP-13	600 \$	7.50	13.03.12		13.03.13		17.0	104.87	0.51		104.26	105.47		3.93	7.11	1.34	BBB-/Baa2/BB+	Нефть и газ	
TNK BP-15	500 \$	6.25	02.02.12		02.02.15		39.7	104.59	0.61		103.88	105.30		4.73	5.87	2.94	BBB-/Baa2/BBB-	Нефть и газ	
TNK BP-16	1 000 \$	7.50	18.01.12		18.07.16		57.2	108.07	0.22		107.38	108.77		5.55	6.83	3.95	BBB-/Baa2/BBB-	Нефть и газ	
TNK BP-17	800 \$	6.63	20.03.12		20.03.17		65.3	104.50	(0.05)		103.82	105.18		5.65	6.31	4.53	BBB-/Baa2/BBB-	Нефть и газ	
TNK BP-18	1 100 \$	7.88	13.03.12		13.03.18		77.0	109.12	0.15		108.42	109.82		6.13	7.17	5.04	BBB-/Baa2/BB+	Нефть и газ	
TNK BP-20	500 \$	7.25	02.02.12		02.02.20		99.7	106.28	0.65		105.50	107.05		6.27	6.73	6.17	BBB-/Baa2/BBB-	Нефть и газ	
Transneft-12 EUR	700 €	5.38	27.12.11		27.06.12		8.5	101.29	0.09		101.04	101.55		3.53	5.23	0.67	/Baa1/BBB	Нефть и газ	
Transneft-12 USD	500 \$	6.10	27.12.11		27.06.12		8.5	102.38	0.13		102.00	102.75		2.67	5.86	0.68	/Baa1/BBB+	Нефть и газ	
Transneft-13	600 \$	7.70	07.02.12		07.08.13		21.8	107.28	0.81		106.71	107.85		3.52	7.08	1.68	/Baa1/BBB	Нефть и газ	
Transneft-14	1 300 \$	5.67	05.03.12		05.03.14		28.7	104.13	0.59		103.74	104.52		3.85	5.41	2.22	/Baa1/BBB	Нефть и газ	
Transneft-18	1 050 \$	8.70	07.02.12		07.08.18		81.9	120.63	0.75		119.79	121.47		5.08	7.12	5.24	/Baa1/BBB	Нефть и газ	
TRUST-12	20 \$	11.50	06.03.12		06.09.12		10.8										отзван/отзван/отзван	Финансы	
URSA-11 EUR	300 €	8.30	16.11.11		16.11.11		1.1										BB-/Ba2/B+	Финансы	
URSA-11 USD	130 \$	12.00	30.12.11		30.12.11		2.6												

Департамент по операциям с долговыми инструментами

Исполнительный директор, руководитель департамента

Борис Гинзбург, ginzburgbi@uralsib.ru

Управление продаж и торговли

Руководитель управления

Сергей Шемардов, she_sa@uralsib.ru

Управление продаж

Елена Довгань, dov_en@uralsib.ru
Анна Карпова, karpovaam@uralsib.ru
Екатерина Кочемазова, kochemazovaea@uralsib.ru
Дмитрий Попов, popovdv@uralsib.ru
Алексей Соколов, sokolovav@uralsib.ru
Дэниэл Фельцман, feltsmand@uralsib.ru

Управление торговли

Вячеслав Чалов, chalovvg@uralsib.ru
Наталья Храброва, khrabrovann@uralsib.ru
Александр Глебов, glebovav@uralsib.ru
Александр Доткин, dotkinas@uralsib.ru

Управление по рынкам долгового капитала

Корпоративные выпуски

Артемий Самойлов, samojlova@uralsib.ru
Виктор Орехов, ore_vv@uralsib.ru
Дарья Сонюшкина, sonyushkinada@uralsib.ru
Алексей Чекушин, chekushinay@uralsib.ru

Региональные выпуски

Кирилл Иванов, ivanovkv@uralsib.ru
Александр Маргеев, margeevas@uralsib.ru

Сопровождение проектов

Гюзель Тимошкина, tim_gg@uralsib.ru
Галина Гудыма, gud_gi@uralsib.ru
Наталья Грищенко, grischenkovane@uralsib.ru
Ольга Степаненко, stepanenkaa@uralsib.ru

Аналитическое управление

Руководитель управления

Константин Чернышев, che_kb@uralsib.ru

Дирекция анализа долговых инструментов

Руководитель Дмитрий Дудкин, dudkindi@uralsib.ru

Заместитель руководителя управления

Вячеслав Смольянинов, smolyaninovv@uralsib.ru

Долговые обязательства

Дмитрий Дудкин, dudkindi@uralsib.ru
Надежда Мырсыкова, myrsikovann@uralsib.ru
Ольга Стерина, sterinaoa@uralsib.ru
Юрий Голбан, golbanyv@uralsib.ru
Антон Табах, tabakhav@uralsib.ru
Андрей Кулаков, kulakovan@uralsib.ru
Татьяна Днепровская, dneprovskata@uralsib.ru

Стратегия

Вячеслав Смольянинов, smolyaninovv@uralsib.ru
Леонид Слипченко, slipchenkola@uralsib.ru

Экономика

Алексей Девятков, devyatovae@uralsib.ru
Наталья Майорова, mai_ng@uralsib.ru
Ольга Стерина, sterinaoa@uralsib.ru

Банки

Леонид Слипченко, slipchenkola@uralsib.ru
Наталья Майорова, mai_ng@uralsib.ru
Наталья Березина, berezinana@uralsib.ru

Анализ рыночных данных

Вячеслав Смольянинов, smolyaninovv@uralsib.ru
Василий Дегтярев, degtyarevm@uralsib.ru
Дмитрий Пуш, pushds@uralsib.ru
Максим Недовесов, nedovesovmv@uralsib.ru

Английский язык

Джон Уолш, walshj@uralsib.ru,
Тимоти Халл, hallt@uralsib.ru
Пол Де Витт, dewittpd@uralsib.ru
Хиссам Латиф, latifh@uralsib.ru

Дизайн

Ангелина Шабаринова, shabarinovav@uralsib.ru

Нефть и газ

Алексей Кокин, kokinav@uralsib.ru
Юлия Новиченкова, novichenkova@uralsib.ru
Станислав Кондратьев, kondratievsd@uralsib.ru

Электроэнергетика

Матвей Тайц, tai_ma@uralsib.ru
Иван Рубинов, rubinoviv@uralsib.ru

Металлургия/Горнодобывающая промышленность

Дмитрий Смолин, smolindv@uralsib.ru
Валентина Богомолова, bogomolovava@uralsib.ru

Телекоммуникации/Медиа/ Информационные технологии

Константин Чернышев, che_kb@uralsib.ru
Константин Белов, belovka@uralsib.ru

Минеральные удобрения/ Машиностроение/Транспорт

Денис Ворчик, vorchikdb@uralsib.ru
Артем Егоренков, egorenkovag@uralsib.ru

Потребительский сектор/Недвижимость

Тигран Оганесян, hovhannisyan@uralsib.ru
Александр Шелестович, shelestovich@uralsib.ru

Редакционная группа

Русский язык

Андрей Пятигорский, pya_ae@uralsib.ru
Евгений Гринкрюг, grinkruges@uralsib.ru
Ольга Симкина, sim_oa@uralsib.ru
Анна Разинцева, razintsevaav@uralsib.ru
Степан Чургов, chugrovss@uralsib.ru
Алексей Смородин, smorodinay@uralsib.ru

Настоящий бюллетень предназначен исключительно для информационных целей. Ни при каких обстоятельствах он не должен использоваться или рассматриваться как оферта или предложение делать оферты. Несмотря на то что данный материал был подготовлен с максимальной тщательностью, УРАЛСИБ не дает никаких прямых или косвенных заверений или гарантий в отношении достоверности и полноты включенной в бюллетень информации. Ни УРАЛСИБ, ни агенты компании или аффилированные лица не несут никакой ответственности за любые прямые или косвенные убытки от использования настоящего бюллетеня или содержащейся в нем информации. Все права на бюллетень принадлежат ООО «УРАЛСИБ Кэпитал», и содержащаяся в нем информация не может воспроизводиться или распространяться без предварительного письменного разрешения. © УРАЛСИБ Кэпитал 2011