Fixed Income Daily

УРАЛСИБ | КЭПИТАЛ

18 октября 2011 года

Рублевые выпуски

YTM, %	знач.	Изменение, б.п. за ден.	за мес.	YTD
ОФЗ 46020	8.7	54	51	70
Газпром-11	7.5	46	93	(3)
Вымпелком-6/7	10.1	-	127	160

Сырьевые рынки

	знач.	Изменение, % за ден.	за мес.	YTD
Золото, $/унция	1 670.9	(0.6)	(7.8)	17.6
Urals, $/барр.	111.5	(3.0)	(5.2)	20.9
S&P Металлы, инд.	1 593.9	(0.6)	(11.5)	(20.0)
S&P C/x прод., инд.	729.1	(0.5)	(6.5)	(11.7)

Денежный рынок

RUB млрд.	знач.	Изменение за ден.	за мес.	YTD
REPO in CBR	350.6	76.2	190.2	4 328 472
Corr Accounts	812.0	(29.1)	5.3	(182.7)
Deposits in CBR	132.0	(29.4)	(15.4)	(501.2)
		Изменение, б.п.		
NDF 1Y, %	6.86	6	110	195
MOSPrime O/N, %	5.47	5	18	372
		Изменение, %		
USDRUB	30.91	0.1	1.2	1.2

Индексы

б.п.	знач.	Изменение, б.п. за ден.	за мес.	YTD
Russia 30 - UST 10	241.0	6	27	88
EMBI + Spread	411.1	3.1	24.2	122.6

Индикативные спреды

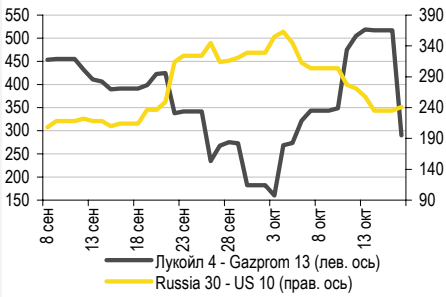

Индикаторы денежного рынка

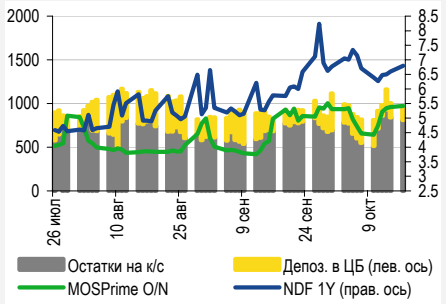

Источники: РТС, ММВБ, Bloomberg, оценки УРАЛСИБа

СТРАТЕГИЯ

Внешний рынок

Заявление министра финансов Германии в целом сбило волну оптимизма на рынках. Однако российские евробонды, вопреки снижению котировок на мировых биржах, продолжали дорожать. Высоким спросом пользовались длинные выпуски Газпрома, евробонды ВТБ, Банка Москвы и Альфа-Банка. ..... *стр. 2*

Внутренний рынок

Неделя на рынке госбумаг началась преимущественно ростом. Возможно, сегодня Минфин решит судьбу аукциона по доразмещению четырехлетних ОФЗ. на 10 млрд руб. в среду. Не исключено, что финансовое ведомство решится протестировать рынок. Северо-Западная концессионная компания установила ставку первого купона по облигациям серии 03 и 04 на уровне 11,15%. При всей привлекательности ориентиров выпуски едва ли будут ликвидны, к тому же существуют ограничения на купонную ставку. ..... *стр. 2*

ДЕНЕЖНЫЙ РЫНОК

Ставки МБК выросли, несмотря на некоторое увеличение общего объема средств на счетах ЦБ. Спрос на РЕПО с Банком России остается высоким. Сегодня Минфин предложит 55 млрд руб. для размещения на банковских депозитах, чтобы компенсировать возврат средств в бюджет. ... *стр. 4*

МАКРОЭКОНОМИКА

Промпроизводство в РФ в сентябре сократилось на 0,8% месяц к месяцу, замедлив рост год к году до 3,9% с 6,2% в августе, что стало разочарованием для участников рынка. Мы считаем, что ослабление рубля поддержит промышленность, но с временным лагом. По нашему прогнозу, по итогам 2011 г. промпроизводство в России вырастет на 4,9%. ..... *стр. 5*

НОВОСТИ ЭМИТЕНТОВ

Банк Русский Стандарт (B+/Ba3/B+)

После проведения вполне успешного вторичного размещения рублевых облигации Банк Русский Стандарт вновь выходит на рынок заемного капитала и предлагает новый выпуск европейских коммерческих бумаг (ECP). Мы рекомендуем инвесторам воспользоваться новым предложением и принять участие в размещении. Новый выпуск привлекателен. ..... *стр. 6*

ТрансКонтейнер (Ba2/BB+)

ТрансКонтейнер опубликовал неоднозначные операционные результаты за 3 кв. 2011 г. Темпы роста экспортных контейнерных перевозок продолжают повышаться, тогда как рост импортных перевозок замедляется. Облигации компании неликвидны. ..... *стр. 6*

ВКРАТЦЕ

АЛРОСА планирует разместить ECP на 400 млн долл. с целью финансирования сделки с ВТБ по покупке газовых активов. *Reuters.*

RUSSIAN INFORMER

Новости и комментарии, относящиеся к рынку акций, см. в нашем ежедневном издании **Russian Informer**.

Тел.: +7 (495) 723-7020 | Интернет: www.uralsibcap.com | Bloomberg: USIB <Go>

Настоящий бюллетень предназначен исключительно для информационных целей. Ни при каких обстоятельствах этот бюллетень не должен использоваться или рассматриваться как оферта или предложение делать оферты. Несмотря на то, что данный материал был подготовлен с максимальной тщательностью, УРАЛСИБ не дает никаких прямых или косвенных заверений или гарантий в отношении достоверности и полноты включенной в бюллетень информации. Ни УРАЛСИБ, ни агенты компании или аффилированные лица не несут никакой ответственности за любые прямые или косвенные убытки от использования настоящего бюллетеня или содержащейся в нем информации. Все права на бюллетень принадлежат ООО «УРАЛСИБ Кэпитал», и содержащаяся в нем информация не может воспроизводиться или распространяться без предварительного письменного разрешения. © УРАЛСИБ Кэпитал 2011

СТРАТЕГИЯ

Внешний рынок

Заявление министра финансов Германии сбило волну оптимизма. Вольфганг Шойбле заочно ответил на предложение Евросоюзу, прозвучавшее со стороны министров финансов стран G-20 и сводящееся к тому, что в недельный срок ЕС должен подготовить детальный план разрешения долгового кризиса. Он заявил что не следует рассчитывать на получение быстрого и окончательного решения до 23 октября. Одновременно Moody's объявило о возможности снижения прогноза по рейтингу Франции с учетом текущих расходов страны на спасение банковской группы Dexia и ожидаемых расходов на рекапитализацию банков при реструктуризации греческого госдолга. Более низкие, чем прогнозировалось, темпы роста ВВП Китая (9,1% против 9,3%) также не улучшили настроений инвесторов. В результате рынки отреагировали падением, хотя и не слишком значительным. В целом волна оптимизма, отмечавшаяся в последние дни, сошла на нет, рынки же находятся в неустойчивом равновесии, и их движение будет по-прежнему определяться заявлениями европейских политиков и регулирующих органов.

Евробондам все нипочем. Российские евробонды завершили день на мажорной ноте, вопреки снижению котировок на мировых рынках. Пятилетний CDS спред на Россию сузился на 6 б.п. до 235 б.п. Как мы отмечали в наших ежедневных комментариях, в ближайшее время вполне вероятно дальнейшее сужение спреда, поскольку российский CDS-спред неоправданно широк как с исторической точки зрения, так и по сравнению с аналогами. С другой стороны, спред суверенного выпуска Russia'30 к 10 UST несколько расширился – до 241 б.п., а бумага подорожала на 35 б.п. до 116,8 % от номинала (YTM 4,57%). Доходность десятилетних казначейских облигаций США снизилась на 9 б.п. до 2,16%. Остальные бумаги суверенного сегмента выросли в цене в среднем на 30–40 б.п. Спрос на корпоративные выпуски также оказался достаточно высоким. На кривой Газпрома средний рост цен составил 70 б.п., но наибольший спрос был предъявлен на выпуски Gazprom'19 (+178 б.п.), Gazprom'34 (+199 б.п.) и Gazprom'37 (+193 б.п.). На кривой газового монополиста выпуски Gazprom'19 и Gazprom'34 торгуются с неплохой премией – соответственно 35 б.п. и 25 б.п., так что потенциал снижения доходностей данных бумаг, на наш взгляд, сохраняется и мы рекомендуем инвесторам обратить на них внимание. Средний рост цен в бумагах ЛУКЙОЛа составил порядка 40 б.п., лучше всего чувствовал себя рекомендованный нами к покупке выпуск Lukoil'19 (+53 б.п.). Бумаги НОВАТЭКа выросли в цене в среднем на 35 б.п., ТНК-ВР – на 22 б.п. В металлургическом секторе существенно подорожал выпуск Severstal'17 (+121) и Evraz'18 (+103 б.п.). Из банковских евробондов пользовались спросом выпуски VTB'15 (+86 б.п.), VTB'35 (+144 б.п.), BoM'15 (+163 б.п.) – мы уже отмечали, что спред между выпусками Банка Москвы и ВТБ должен постепенно сойти на нет. Кроме того, продолжали восстанавливать позиции длинные выпуски Альфа-Банка. Евробонды Сбербанка и РСХБ поднялись в цене в среднем на 40–50 б.п. Азиатские рынки идут вниз под влиянием данных о китайском ВВП, фьючерсы на американские фондовые индексы ушли в минус. Возможно, сегодня утром евробонды возьмут небольшую паузу и начнут день с отрицательной динамики.

Антон Табах, CFA, tabakhav@uralsib.ru
Ольга Стерина, sterinaoa@uralsib.ru

Внутренний рынок

Возможно, сегодня решится судьба аукциона по ОФЗ. Рынок госбумаг начал неделю в целом позитивной динамикой: большинство ОФЗ выросло в цене. Лидерами роста стали пятилетние ОФЗ 25077, подорожавшие на 42 б.п. Подводя итоги прошедшей недели в нашем предыдущем ежедневном комментарии, мы обратили внимание инвесторов на то, что за неделю этот выпуск не сдвинулся с места, тогда как его соседи по ликвидности и дюрации показали рост цен. Кроме ОФЗ 25077, инвесторы совершали покупки в ОФЗ 26200 (+20 б.п.) и ОФЗ 26204 (+17 б.п.). ОФЗ 25075 (-22 б.п.) и ОФЗ 25065 (-40 б.п.) снизились в цене, однако объемы торгов в обоих выпусках были сравнительно небольшими. Сегодня основное внимание на рынке привлечет сообщение Минфина либо о проведении в среду аукциона по доразмещению ОФЗ, либо о его отмене. В этот раз согласно плану Минфина инвесторам будут предлагаться четырехлетние бумаги на 10 млрд руб. Мы думаем, что, как и всегда, когда говорится о четырехлетней дюрации, имеется в виду выпуск ОФЗ 25079. Этот выпуск обычно пользуется весьма высоким спросом, и аукционы по нему традиционно проходят успешно. С середины сентября Минфин не проводит аукционы в связи с нестабильной ситуацией на рынке, и действительно, на отмененных аукционах предполагалось доразмещать преимущественно длинные выпуски (правда,

однажды был отменен и аукцион по четырехлетним бумагам). Завтра у финансового ведомства есть некоторые шансы провести аукцион – за последние две недели рынки все же немного успокоились, и доходности несколько отступили от локальных максимумов. Вчера ОФЗ 25079 подорожали на 13 б.п., YTM 7,97%, тогда как на последнем состоявшемся аукционе по доразмещению данного выпуска (конец августа) доходность по средневзвешенной цене составила 7,25%, то есть была почти на 75 б.п. ниже уровня вчерашнего закрытия. Хотя доходность выпуска все еще значительно выше, мы не исключаем, что Минфин попробует провести аукцион, чтобы протестировать рынок.

Северо-Западная концессионная компания установила ставку купона на уровне 11,15%. Северо-Западная концессионная компания (NR) установила ставку по облигациям серии 03 и 04 на уровне 11,15%. Напомним, что компания, осуществляющая инфраструктурные проекты, размещала два выпуска двадцатилетних облигаций с амортизационной структурой на 5 млрд руб. каждый. По выпускам предусмотрен опцион «колл» через девять лет, выпуски обеспечены госгарантией Минфина. Самая привлекательная особенность данных выпусков – это купон, привязанный к индексу потребительских цен, а именно показателю 12-месячной инфляции во втором календарном месяце, предшествующем дате начала соответствующего купонного периода плюс маржа. Изначально ориентир по марже составлял 100 б.п., и, как мы уже отмечали, он представляется вполне разумным, поскольку кривая ОФЗ традиционно находится ниже уровня инфляции. По итогам размещения ставка купона составила 11,15%, что предполагает маржу в размере 300 б.п. – намного выше объявленных ориентиров. При дюрации порядка 8 лет эта бумага была бы поистине подарком для пенсионных фондов, если бы не ограничение на купонную ставку, которое на первые три года обращения установлено на уровне 11,5%. Таким образом, на практике при росте инфляции в РФ купон размещенных бумаг вырастет не более чем на 35 б.п. Проблемой для инвесторов является и колл-опцион через 9 лет, из-за которого выпуски будут падать как 20-летние, а расти как 9-летние. Что же касается рыночных аналогов, то выпуски облигаций Западного скоростного диаметра (NR) серии 01 и 02, которые также относятся к инфраструктурному сектору и имеют госгарантии, котируются сейчас с премией порядка 120 б.п. к кривой ОФЗ, на фоне чего выпуск СЗКК выглядит существенно более привлекательно. По данным Reuters, спрос на бумаги составил 13,6 млрд руб., в ходе маркетинга было подано восемь заявок с купоном 10-11,15%, которые и были удовлетворены. Компания закрыла книгу заявок 14 октября вместо ранее запланированного 19 октября. Как мы отмечали, облигации вполне подходят для инвестирования пенсионных средств, однако сегодняшнее состояние рынка не оставляет сомнений, что размещение было клубной сделкой. Соответственно, выпуски СЗКК, которые выйдут во вторичное обращение на бирже, к сожалению, вряд ли будут ликвидны.

Ольга Стерина, sterinaoa@uralsib.ru

ДЕНЕЖНЫЙ РЫНОК

Рост ликвидности остается чисто номинальным

Спрос на дополнительные средства увеличивается. После завершения первого периода октябрьских налоговых платежей уровень ликвидности пошел вверх: остатки на корсчетах кредитных организаций в Банке России увеличились на 44,9 млрд руб. до 856,9 млрд руб., а депозиты банков в ЦБ – на 6,8 млрд руб. до 138,8 млрд руб. Однако увеличение объема средств на счетах Банка России не ослабило напряженность на межбанковском рынке: ставки выросли на 5–16 б.п., при этом индикативная ставка по однодневным кредитам MosPrime поднялась на 5 б.п. до 5,47%, что все еще выше уровня однодневной ставки РЕПО ЦБ, составившей 5,28%. Объем операций РЕПО с Центральным банком вырос на 28% по сравнению с предыдущим днем и достиг 351 млрд руб. Сегодня Минфин предложит банкам 55 млрд руб. бюджетных средств , чтобы компенсировать запланированный на завтра возврат банками 52 млрд руб. в бюджет.

Совокупные средства банков в ЦБ РФ, млрд руб., и однодневная ставка MosPrime, %

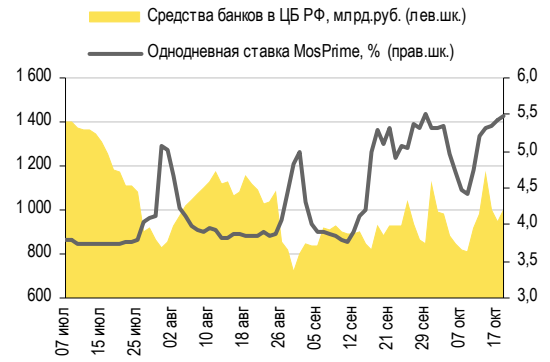

Источники: ЦБ РФ

Объем операций РЕПО с ЦБ и однодневные ставки по РЕПО и на МБК

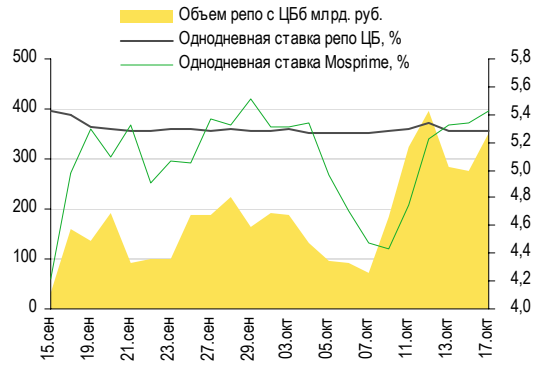

Источники: ЦБ РФ

Рубль укрепился по отношению к корзине. На ММВБ курс рубля к доллару практически не изменился, снизившись лишь на 3 коп. до 30,91 руб./долл. Евро, напротив, уступил рублю 28 копеек, опустившись до 42,57 руб./евро. Бивалютная корзина подешевела на 11 копеек до 36,15 руб. Настрой рынков вновь сменился на пессимистический, и фондовые индексы ушли в красную зону. Вчера доллар укрепился, и его индекс подрос на 0,8%, тогда как евро подешевел на 1% относительно доллара. Котировки сырьевых товаров пошли вниз: месячные фьючерсы на WTI упали в цене на 1,2%, до 86,3 долл./барр., а Brent просела еще сильнее – на 3% до 112 долл./барр., цена золота опустилась на 0,6% до 1670 долл./унция. Сегодня котировки сырья и валютные курсы практически не изменились, однако рынки акций ушли в минус. Снижение цен на нефть окажет давление на рубль, курс которого может опуститься до 30,92–31,1 руб./долл.

Курс руб./долл. и цена барреля нефти Brent, долл.

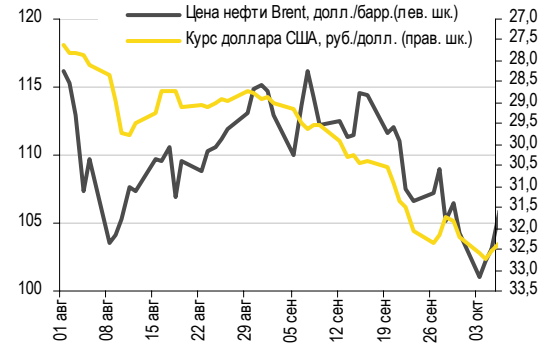

Источники: Bloomberg, ММВБ

Курс евро относительно доллара США и рубля

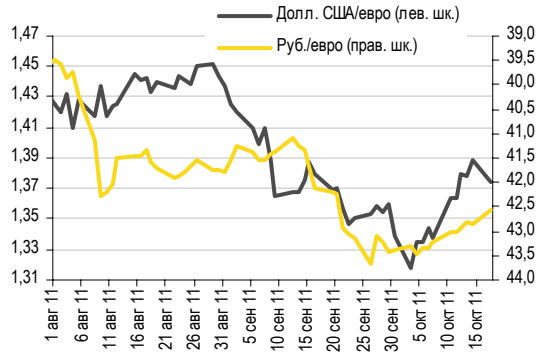

Источники: Bloomberg, ММВБ

Наталья Майорова, mayorovang@uralsib.ru

МАКРОЭКОНОМИКА

Неприятный сюрприз: рост промпроизводства в сентябре замедлился до 3,9% год к году

Промпроизводство выросло лишь на 3,9% год к году... По данным Росстата, промышленное производство в России в сентябре 2011 г. сократилось на 0,8% месяц к месяцу, замедлив рост год к году до 3,9% с 6,2% в августе. Статистика разочаровала участников рынка: данные оказались ниже консенсус-прогноза Интерфакса (+5,8% год к году) и наших ожиданий (+5,4%). Падение промпроизводства по сравнению с предыдущим месяцем обусловлено в основном сезонными факторами: очищенный от сезонной составляющей показатель составил всего минус 0,3%. Следовательно, замедление годового роста выглядит весьма умеренным после внезапного скачка в августе.

... из-за отрицательной динамики во всех секторах. Добывающий сектор в сентябре показал падение на 2,5% месяц к месяцу, замедлив годовой рост до 1,4% с 3,3% в августе, при этом добыча нефти снизилась всего на 0,5% год к году, а природного газа – на 0,1%. Обрабатывающий сектор также продемонстрировал отрицательную динамику, потеряв за сентябрь 0,4%. Его рост относительно уровня годичной давности сбавил темп до 4,4% против 7,1% в августе. Лидерами снижения в этом секторе экономики стали переработка мяса, производство строительных материалов, выпуск одежды и нефтепереработка. Однако в отдельных секторах, динамика которых высоковолатильна, наблюдался рост – довольно слабый в производстве газовых турбин, крайне быстрый – в производстве генераторов переменного тока. В секторе производства и распределения электроэнергии, газа и воды отмечен рост на 4,5% месяц к месяцу, однако год к году показатель сбавил темп, составив 0,2% против 2,3% в августе на фоне сокращения производства тепла.

В сентябре замедление роста зафиксировано во всех секторах

Темпы роста промышленного производства

	Изм., год к году, %		Изм., мес. к мес., %
	сен.11	авг.11	сен.11
Промышленное производство	3,9	6,2	(0,8)
Добывающий сектор	1,4	3,3	(2,5)
Обрабатывающий сектор	4,4	7,1	(0,4)
Производство и распределение э/э, газа и воды	0,2	2,3	4,5

Источники: Росстат

Ослабление рубля поддержит промышленность, но с временным лагом. Мы считаем, что сентябрьские данные – еще не повод говорить о тенденции к сокращению промпроизводства в России, хотя волатильность на финансовых рынках действительно может привести к замедлению росту показателя. Скорректированный на ослабление рубля объем кредитования в сентябре продолжал расти достойными темпами, но если финансовый рынок не стабилизируется в ближайшем будущем, мы столкнемся с его снижением. В этом случае рост промпроизводства может серьезно замедлиться. С другой стороны, ослабление рубля в августе–сентябре может поддержать рост промпроизводства (в первую очередь в обрабатывающем секторе), но только с временным лагом. Мы придерживаемся прежнего мнения, что рост промышленного производства в России будет замедляться, чему будет способствовать выход на практически полную загрузку производственных мощностей. По нашему прогнозу, по итогам 2011 г. рост промпроизводства в РФ составит 4,9%.

Алексей Девятов, devyatovae@uralsib.ru
Ольга Стерина, sterinaoa@uralsib.ru

НОВОСТИ ЭМИТЕНТОВ

Банк Русский Стандарт (B+/Ba3/B+)

Новое размещение – выгодное предложение для инвесторов

За одним удачным вторичным размещением, следует новое, более выгодное, предложение для инвесторов. После проведения вполне успешного вторичного размещения рублевых облигации Банк Русский Стандарт вновь выходит на рынок заемного капитала и предлагает выпуск европейских коммерческих бумаг (ECP), номинированных в долларах, на сумму 100–150 млн долл. Ориентир доходности находится в диапазоне 11,00–11,50% годовых к погашению в апреле 2012 г. Напомним, что на прошлой неделе (14 октября) эмитент разместил на вторичном рынке облигации Русский Стандарт-8. По сообщению организаторов, общий спрос превысил предложение в 2,5 раза, в результате объем размещения составил 3,4 млрд руб. (против запланированных ранее 3 млрд. руб.), а доходность при размещение – 10,00% (первоначальный диапазон был равен 10,00–10,75%) при дюрации 0,49 года и ставке купона 7,75%.

Высокая доходность при умеренном рыночном риске. Мы рекомендуем инвесторам воспользоваться новым предложением и принять участие в размещении. Новый выпуск более привлекателен: диапазону размещения соответствует рублевая доходность на уровне 18% с учетом возможности перевода долларовой ставки в рублевую с помощью валютно-процентного свопа на текущем рынке.

Отдельные номинированные в долларах еврооблигации российских банков

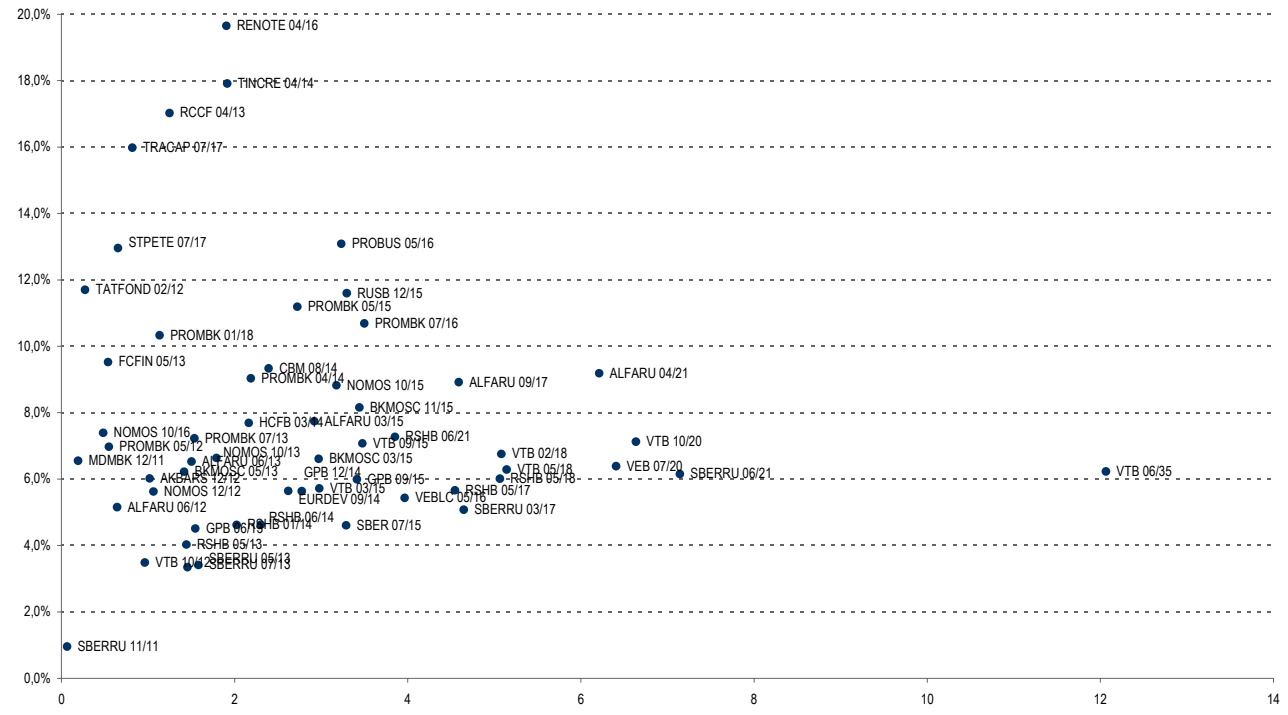

Источники: Bloomberg

Возможности для инвестирования ограничены, новое предложение потенциально выгодно. На внешнем рынке облигаций БРС представлен двумя выпусками субординированных евробондов, доходность которых не представляется нам привлекательной. Более того, учитывая активные распродажи в течение последнего месяца, мы не ожидаем, исходя из экономических соображений, исполнения колл-опциона по выпуску RUSB'16 в декабре текущего года. Предложение ликвидных коротких бумаг с приемлемым кредитным качеством и привлекательной доходностью – как в банковском, так и в корпоративном секторе, – на сегодняшний день, ограниченно. Выпуски банков с чуть более сильными кредитными метриками (Кредит-Европа, НОМОС-Банк) предлагают доходность ниже 10% при схожей дюрации. При высокой волатильности на рынках и нежелании инвесторов брать на себя дополнительные рыночные риски мы полагаем, что спрос на новые короткие бумаги будет высоким.

Предыдущие публикации по теме:

6 сентября 2011 г. Банк Русский Стандарт – Послекризисное преображение. Банк, отстававший от лидеров во время кризиса, добился превосходных результатов в 1 п/г 2011 г.

http://www.uralsibcap.ru/products/download/110906_FI_RSB_1H11%20Results.pdf?docid=11400&lang=ru

Татьяна Днепровская, dneprovskata@uralsib.ru

ТрансКонтейнер (Ba2/BB+)

Неоднозначные операционные результаты за 3 кв. 2011 г.

Темпы роста экспортных контейнерных перевозок продолжают повышаться, тогда как рост импортных перевозок замедляется. ТрансКонтейнер, крупнейший оператор железнодорожных контейнерных перевозок в России, опубликовал операционные результаты за 3 кв. 2011 г. Так, объем контейнерных перевозок в отчетном периоде вырос на 9,3% год к году и составил 346 тыс. TEU, тогда как по итогам 9 месяцев этот показатель вырос на 15% год к году. Экспортные перевозки увеличились на 29% год к году до 85 тыс. TEU, в то время как рост внутренних и импортных перевозок составил 4,4% и 4% соответственно.

Повышение операционной эффективности поддерживает рентабельность. Компании удалось снизить показатель порожнего пробега как по контейнерам, так и по фитинговым платформам до 32,9% и 8,4% соответственно, что должно позитивно отразиться на рентабельности компании. Совокупный объем грузовых контейнерных перевозок в 3 кв. 2011 г. продолжил расти, хотя по-прежнему остается ниже максимального докризисного уровня, достигнутого в 3 кв. 2008 г. Рост объема грузовых контейнерных перевозок в 3 кв. 2011 г. произошел в основном благодаря экспортным перевозкам, значительную долю которых составляют перевозки цветных металлов, целлюлозно-бумажной продукции, а также химикатов. Темпы роста контейнерных импортных перевозок, основная часть которых приходится на потребительские товары, автозапчасти, оборудование и продовольственные продукты, а также грузовых перевозок по внутренним маршрутам замедлились приблизительно до 4% год к году.

Темпы роста объемов импортных и внутренних контейнерных перевозок снижаются

Операционные результаты ТрансКонтейнера за 3 кв. 2011 г.

	9M10	9M11	Изм. за год, %	3 кв.10	3 кв.11	Изм. за год, %
Внутренние маршруты, тыс. TEU	522	575	10	188	196	4
Экспорт, тыс. TEU	192	244	27	66	85	29
Импорт, тыс. TEU	134	161	20	55	57	4
Все маршруты	869	1 000	15	317	346	9
			Изм. за год, п.п.			Изм. за год, п.п.
Порожний пробег (контейнеры), %	40	34	- 6	40	33	- 7
Порожний пробег (фитинговые платформы), %	9	9	- 1	10	8	- 1

Источники: данные компании, оценка УРАЛСИБа

Мы придерживаемся нейтральной оценки облигаций компании. В последнее время облигации компании являются неликвидными и котируются со спредами, составляющими 20–75 б.п. к кривой своей материнской компании. На этих уровнях наше отношение к ним является нейтральным.

Надежда Мырсикова, myrsikovanv@uralsib.ru
Денис Ворчик, vorchikdb@uralsib.ru

КАЛЕНДАРЬ ПРЕДСТОЯЩИХ СОБЫТИЙ

Долговой рынок

18 октября	Размещение Номос-Банк БО-02 (5 млрд руб.). Размещение ФК Открытие БО-01 (5 млрд руб.). Погашение МДМ Банк-5 (3 млрд руб.). Погашение Промтрактор-Финанс-2 (3 млрд руб.).
19 октября	Оферта МКБ-8 (3 млрд руб.). Оферта Мосмарт-Финанс-1 (2 млрд руб.).
20 октября	Оферта Ростелеком-14 (1 млрд руб.). Оферта НОМОС-БАНК-2016 (125 млн долл.). Погашение Группа Джей Эф Си-1 (2 млрд руб.). Погашение Нижегородская область-34003 (2 млрд руб.). Погашение Промсвязьбанк-2011 (225 млн долл.).
21 октября	Размещение СЗКК-03 (5 млрд руб.). Размещение СЗКК-04 (5 млрд руб.). Погашение Пава-2 (1 млрд руб.).
22 октября	Погашение Вымпелком-2011 (300 млн долл.).
24 октября	Оферта Ростелеком-13 (2 млрд руб.). Оферта ХКФ Банк-05 (4 млрд руб.).
25 октября	Оферта Тензор-Финанс БО-01 (0,3 млрд руб.). Погашение АК БАРС БАНК-03 (3 млрд руб.).
26 октября	Погашение Иркутская область-31005 (3 млрд руб.).
27 октября	Размещение Завод Ремпутьмаш-01 (2,3 млрд руб.). Оферта Кубанская Нива-01 (0,6 млрд руб.). Оферта МБРР-03 (3 млрд руб.).
28 октября	Оферта ТрансФин-М-04 (0,5 млрд руб.). Оферта ТрансФин-М-05 (0,5 млрд руб.). Оферта ТрансФин-М-06 (0,5 млрд руб.). Оферта ТрансФин-М-07 (0,5 млрд руб.). Оферта ТрансФин-М-08 (0,5 млрд руб.).
31 октября	Погашение Ханты-Мансийский банк-01 (3 млрд руб.).
2 ноября	Оферта Югинвестрегион-01 (0,9 млрд руб.). Погашение Протек Финанс-01 (5 млрд руб.).
4 ноября	Погашение Терна-финан-02 (1,5 млрд руб.). Погашение ИФК РФА-Инвест-01 (0,6 млрд руб.).
7 ноября	Оферта Бинбанк-2 (1 млрд руб.).
9 ноября	Оферта Ростелеком - Урал БО-01 (1 млрд руб.). Погашение ОФЗ-25063 (30 млрд руб.). Погашение Банк Зенит-03 (3 млрд руб.).
10 ноября	Оферта ТехноНИКОЛЬ-Финан-02 (3 млрд руб.). Погашение АИЖК-2011 CLN (2,6 млрд руб.).
11 ноября	Оферта Мечел БО-01 (5 млрд руб.).

Денежный рынок

17 октября	Уплата страховых взносов
19 октября	Банки должны вернуть Минфину 52 млрд руб.
	Аукцион по ОФЗ
20 октября	Уплата 1/3 НДС за 3 кв. 2011 г.
25 октября	Уплата НДПИ и акцизов
26 октября	Банки должны вернуть Минфину 64,8 млрд руб.
	Аукцион по ОФЗ

28 октября	Уплата налога на прибыль
14 сентября	Банки вернут Минфину 9,2 млрд руб.
15 сентября	Выплата страховых взносов
20 сентября	Выплата 1/3 НДС за 2 кв. 2011 г.
21 сентября	Банки вернут Минфину 40 млрд руб.
28 сентября	Банки вернут Минфину 70 млрд руб.
28 сентября	Выплата налога на прибыль
12 октября	Банки вернут Минфину 19,3 млрд руб.

КАЛЕНДАРЬ ОФЕРТ

Дата оферты	Выпуск	Объем выпуска, млн руб.	Цена оферты, %	Ставка предыдущего купона, %	Новая ставка купона, %	Дата следующей оферты / погашения
19.10.11	МКБ-8	3 000	100	9,7	9,0	10 октября 2012
	Мосмарт-Финанс-1	2 000	100	0,1	0,1	12 апреля 2012
20.10.11	Номос-Банк-2016	$125	100 (CALL)	9,75	-	-
	Ростелеком-14	1 000	100 (CALL)	11,4	11,4	18 октября 2012
24.10.11	ХКФ Банк-05	4 000	100	8,15	8,5	17 апреля 2013
	Ростелеком-13	2 000	100	11,0	6,5	17 октября 2012
27.10.11	МБРР-03	3 000	100	7,25	-	-
02.11.11	Югинвестрегион-01	900	100	13,75	-	-
07.11.11	Бинбанк-2	1 000	100	8,85	-	-
09.11.11	Оферта Ростелеком - Урал БО-01	1 000	100	10,8	-	-
10.11.11	ТехноНИКОЛЬ-Финанс-02	3 000	100	13,5	13,5	7 марта 2012
11.11.11	Мечел БО-01	5 000	100	12,5	-	-

Рынок рублевых облигаций

Выпуск	Объем, млн	Купон, %	Дата			Месяцев до		Цена	Изм.	Торговый объем, шт	Котировки		Доходность, %			Дюр, лет	Рейтинг F/M/S	Сектор
			купона	оферты	погаш	офрт	погаш				покупка	продажа	офрт	погаш	текущ			
КОРПОРАТИВНЫЕ РУБЛЕВЫЕ ОБЛИГАЦИИ																		
7Контин-2	7 000 R	8.75	15.12.11		14.06.12		7.9				95.01	99.99						Потреб. усл.
Абсолют-5	1 800 R	8.00	01.02.12	30.07.14	27.07.16	33.4	57.4										BB+/Ba3/	Финансы
Авангард-3	1 500 R	8.00	11.11.11	18.05.12	10.05.13	7.0	18.8					100.60					отзван/B2/	Финансы
АвтоВАЗ-4	5 000 R	0.10	22.11.11	24.05.12	20.05.14	7.2	31.1										B-//	Машиностр. и пр.
АГроСоюз-2	1 500 R	17.00	28.12.11		28.03.12		5.4											Сельск. хоз.
АИЖК 2011 2-2	7 457 R	6.00	15.12.11		15.09.43		383.2										/Baa3/	Финансы
АИЖК-04	900 R	8.70	01.11.11		01.02.12		3.5				99.80	100.70					/Baa1/BBB	Финансы
АИЖК-05	1 320 R	7.35	15.01.12		15.10.12		12.0				100.20	101.25					/Baa1/BBB	Финансы
АИЖК-06	2 000 R	7.40	15.01.12		15.07.14		32.9				90.00						/Baa1/BBB	Финансы
АИЖК-07	4 000 R	7.68	15.01.12		15.07.16		57.0				99.00	99.99					/Baa1/BBB	Финансы
АИЖК-08	5 000 R	7.63	15.12.11	25.03.14	15.06.18	29.3	80.0				96.70	97.99					/Baa1/BBB	Финансы
АИЖК-09	5 000 R	7.49	15.11.11	15.02.15 C	15.02.17	40.0	64.0				97.77	98.30					/Baa1/BBB	Финансы
АИЖК-10	6 000 R	8.05	15.11.11		15.11.18		85.0				93.25	99.95					/Baa1/BBB	Финансы
АИЖК-11	10 000 R	8.20	15.12.11		15.09.20		107.0				93.00	101.00					/Baa1/BBB	Финансы
АИЖК-12	7 000 R	10.75	15.12.11		15.12.13		26.0				107.70	108.00					/Baa1/BBB	Финансы
АИЖК-13	7 000 R	10.75	15.04.12		15.04.18		78.0	115.80		106 000	115.45	116.61			9.28		/Baa1/BBB	Финансы
АИЖК-14	7 000 R	10.75	15.11.11		15.05.23		139.0				116.00	117.00					/Baa1/BBB	Финансы
АИЖК-15	7 000 R	10.75	15.03.12		15.09.28		203.1				116.50	117.50					/Baa1/BBB	Финансы
АИЖК-16	10 000 R	8.25	15.12.11		15.09.21		119.0	98.00		1 201	96.00	98.25		8.90	8.36	5.09	/Baa1/BBB	Финансы
АИЖК-17	8 000 R	9.05	15.01.12		15.04.22		126.0	100.78		340 000	100.50	103.00		9.22	8.98	5.54	/Baa1/BBB	Финансы
АИЖК-18	7 000 R	8.00	15.01.12	18.04.16	15.07.23	54.1	141.0	98.00		755	98.00	101.00	8.82		8.16	3.50	/Baa1/BBB	Финансы
АИЖК-19	6 000 R	7.70	15.11.11	19.05.15	15.11.25	43.1	169.1	97.25		9 790	93.00	100.50	8.88		7.81	2.86	/Baa1/BBB	Финансы
АИЖК-20	5 000 R	8.60	15.12.11		15.12.27		194.1				98.50	101.10					/Baa1/BBB	Финансы
АиФ-2	1 000 R	11.25	23.12.11	30.12.11	21.12.12	2.4	14.2				99.03	99.84						Медиа
АкБарс-4	3 000 R	7.90	25.10.11		25.10.11		0.3										BB/Ba3/	Финансы
АкБарс-5	5 000 R	8.25	18.10.11		15.10.13		24.0										BB/Ba3/	Финансы
Акрон-2	3 500 R	8.20	22.03.12		19.09.13		23.1				90.10	100.70					B+/B1/	Хим. пром.
Акрон-3	3 500 R	13.85	23.11.11	25.05.12	20.11.13	7.3	25.2				102.50	104.00					B+/B1/	Хим. пром.
Акрон-4	3 750 R	7.95	29.11.11	29.05.14	18.05.21	31.4	115.1				97.00	100.00					B+/B1/	Хим. пром.
Акрон-5	3 750 R	7.95	29.11.11	29.05.14	18.05.21	31.4	115.1				97.00	100.90					B+/B1/	Хим. пром.
Алроса-20	3 000 R	8.95	27.12.11		23.06.15		44.2	100.33		90 411	100.01	101.00		9.14	8.88	2.90	BB-/Ba3/BB-	МГД
Алроса-21	8 000 R	8.25	22.12.11	25.06.13	18.06.15	20.3	44.1	100.10		53 356	100.00	100.20	8.44		8.20	1.45	BB-/Ba3/BB-	МГД
Алроса-22	8 000 R	8.25	27.12.11	28.06.13	23.06.15	20.4	44.2	100.10		7 630	100.00	100.20	8.44		8.20	1.46	BB-/Ba3/BB-	МГД
Алроса-23	7 000 R	8.95	22.12.11		18.06.15		44.1	100.45	0.27	253 400	100.00	100.45		9.10	8.86	2.89	BB-/Ba3/BB-	МГД
АльфаБанк-1	5 000 R	8.25	07.02.12	06.02.14	02.02.16	27.7	51.6	98.25	(0.27)	293 100	98.20	98.70	9.31		8.27	1.93	BB+/Ba1/BB-	Финансы
АльянсНК БО-1	5 000 R	9.25	07.02.12		04.02.14		27.6	98.03		186	96.01	98.99		10.48	9.27	1.89	B//B+	Нефть и газ
АльянсНК-3	5 000 R	9.75	31.01.12	01.08.13	21.07.20	21.5	105.2				98.01	101.19					B//B+	Нефть и газ
АльянсНК-4	5 000 R	8.85	13.12.11	09.06.16	01.06.21	55.8	115.6				92.00	97.00					B//B+	Нефть и газ
АльянсНК-6	7 000 R	8.85	16.12.11	15.06.16	04.06.21	56.0	115.7				92.00	93.25					B//B+	Нефть и газ
АмурМеталл-7	2 100 R	18.00	31.12.11		30.06.12		8.4											МГД
Апт36и6-2	1 200 R	18.00	06.12.11		05.06.12		7.6	97.41	(0.22)	2 701	97.42	97.59		27.74	18.10	0.29		Фармацевтика
АтомЭнПром-6	10 000 R	7.50	15.08.12		15.08.14		34.0				98.00	99.50					//BBB-	Электроэнерг.
Аэрофлот БО-1	6 000 R	7.75	09.04.12		08.04.13		17.7				95.00	100.85					BB+//	Транспорт
Аэрофлот БО-2	6 000 R	7.75	09.04.12		08.04.13		17.7	99.95	(0.15)	1	99.95	100.60		7.94	7.74	1.32	BB+//	Транспорт
БалтИнвБ-2	1 500 R	9.00	15.03.12	20.03.12	10.09.15	5.1	46.8										/B3/	Финансы
БанкМосквы-2	10 000 R	7.55	03.02.12		01.02.13		15.6				98.71						BBB-/Ba2/	Финансы
БанкСПб БО-1	5 000 R	8.25	10.04.12		09.04.13		17.8				99.30						отзван/Ba3/	Финансы
БанкСПб БО-2	5 000 R	7.50	26.03.12	27.03.12	23.09.13	5.3	23.2				99.01	99.69					отзван/Ba3/	Финансы
БанкСПб БО-4	3 000 R	8.50	15.12.11	17.12.12	12.12.13	14.0	25.9					100.89					отзван/Ba3/	Финансы
Башнефть-1	15 000 R	12.50	20.12.11	22.12.12	13.12.16	14.2	61.9	103.75	(0.25)	118 600	103.75	104.19	9.23		11.60	1.00		Нефть и газ
Башнефть-2	15 000 R	12.50	20.12.11	22.12.12	13.12.16	14.2	61.9				103.55	104.19						Нефть и газ
Башнефть-3	20 000 R	12.50	20.12.11	22.12.12	13.12.16	14.2	61.9	103.81	(0.19)	31 768	103.82	104.20	9.18		11.59	1.00		Нефть и газ
Белон-2	2 000 R	0.01	23.02.12		23.02.12		4.2				93.21	97.49						МГД
Бинбанк-2	1 000 R	8.85	28.10.11		29.04.13		18.4				97.76	99.99					отзван/B2/B-	Финансы
БК Евразия-1	5 000 R	8.40	28.12.11	27.06.16	20.06.18	56.4	80.2	99.52		16 000	90.00	99.99	8.70		8.23	3.56	BB//	Нефть и газ
БНП Париба-1	2 000 R	7.70	27.03.12		29.03.14		29.4				95.00	102.50					//BBB	Финансы
ВБД БО-1	3 000 R	7.35	13.04.12	17.10.12	11.10.13	12.0	23.8										/отзван/отзван	Потреб. тов.
ВБД БО-2	3 000 R	7.35	13.04.12	17.10.12	11.10.13	12.0	23.8										/отзван/отзван	Потреб. тов.
ВБД БО-3	3 000 R	7.35	13.04.12	17.10.12	11.10.13	12.0	23.8										/отзван/отзван	Потреб. тов.
ВБД БО-6	5 000 R	7.90	29.12.11		27.06.13		20.4				90.00	100.00					/отзван/отзван	Потреб. тов.
ВБД БО-7	5 000 R	7.90	29.12.11		27.06.13		20.4										/отзван/отзван	Потреб. тов.
ВБД БО-8	5 000 R	7.35	13.04.12	17.10.12	11.10.13	12.0	23.8										/отзван/отзван	Потреб. тов.
ВБД-3	5 000 R	7.45	29.02.12		27.02.13		16.4					99.80					/отзван/отзван	Потреб. тов.
ВИА АИЖК-1	3 752 R	8.50	15.12.11		15.03.40		341.2				101.40	102.00					/Ba3/	Финансы
Виктория БО-1	2 000 R	8.00	14.02.12		12.02.13		15.9										отзван//	Потреб. усл.
ВК Инвест-1	10 000 R	9.25	20.01.12		19.07.13		21.1	100.70		35 001	99.50	101.99		8.99	8.99	1.49	/Ba3/BB	Телеком
ВК Инвест-3	10 000 R	7.40	10.01.12		08.07.14		32.7	95.40		3 000	95.15	95.40		9.56	7.60	2.25	/Ba3/BB	Телеком
ВК Инвест-6	10 000 R	8.30	18.10.11		13.10.15		47.9										/Ba3/BB	Телеком
ВК Инвест-7	10 000 R	8.30	18.10.11		13.10.15		47.9										/Ba3/BB	Телеком
ВнешпрБанк БО-1	3 000 R	9.30	30.11.11	06.12.11	30.11.13	1.6	25.5	99.65		3	99.65	100.00	12.46		9.01	0.11	/B2/B	Финансы
ВнешпрБанк-1	1 500 R	9.00	16.11.11	21.11.11	14.11.12	1.2	13.0				98.78	100.20					/B2/B	Финансы
ВодоканалСПб-1	2 000 R	8.80	14.12.11		09.12.15		49.8					102.00					/Baa2/BB+	Потреб. усл.
ВостЭкспр БО-1	1 000 R	7.50	08.03.12		07.03.13		16.7										/B1/	Финансы
ВостЭкспр БО-2	2 000 R	10.50	29.03.12	01.10.12	25.09.14	11.5	35.3				99.00	100.00					/B1/	Финансы
ВостЭкспр БО-5	2 000 R	9.00	20.10.11	24.04.12	17.10.13	6.2	24.0										/B1/	Финансы
ВТБ 24-1ИП	15 000 R	9.70	14.12.11	20.12.11	10.12.14	2.1	37.8				100.35	100.70					BBB/Baa1/отзван	Финансы
ВТБ 24-2	10 000 R	4.50	07.02.12	13.02.12	05.02.13	3.9	15.7				99.30						BBB/Baa1/отзван	Финансы
ВТБ 24-3	6 000 R	5.60	30.11.11	05.06.12	29.05.13	7.6	19.4				99.20						BBB/Baa1/отзван	Финансы
ВТБ 24-4	8 000 R	6.90	23.02.12	29.08.12	20.02.14	10.4	28.2	99.92		5 500	99.90	100.50	7.11		6.84	0.78	BBB/Baa1/отзван	Финансы
ВТБ БО-1	5 000 R	7.60	16.12.11		15.03.13		16.9				95.01	100.19					BBB/Baa1/BBB	Финансы
ВТБ БО-2	5 000 R	7.60	16.12.11		15.03.13		16.9				98.00	100.71					BBB/Baa1/BBB	Финансы
ВТБ БО-5	10 000 R	7.60	16.12.11		15.03.13		16.9				95.25	100.94					BBB/Baa1/BBB	Финансы
ВТБ Лизинг-1	4 308 R	7.10	10.11.11	14.05.12	06.11.14	6.9	36.7	99.90		27 801	99.65	100.05	7.50		7.02	0.45	BBB//BBB	Финансы

Рынок рублевых облигаций

Выпуск	Объем, млн	Купон, %	Дата			Месяцев до		Цена	Изм.	Торговый объем, шт	Котировки		Доходность, %			Дюр, лет	Рейтинг F/M/S	Сектор
			купона	оферты	погаш	офрт	погаш				покупка	продажа	офрт	погаш	текущ			
КОРПОРАТИВНЫЕ РУБЛЕВЫЕ ОБЛИГАЦИИ																		
ВТБ Лизинг-2	6 154 R	6.45	10.01.12	10.01.13	07.07.15	14.8	44.7				99.05	100.00					BBB//BBB	Финансы
ВТБ Лизинг-3	3 846 R	6.90	13.12.11	11.09.13	07.06.16	22.8	55.7				98.20	100.20					BBB//BBB	Финансы
ВТБ Лизинг-4	3 846 R	6.65	13.12.11	13.03.13	07.06.16	16.9	55.7				99.30	100.10					BBB//BBB	Финансы
ВТБ Лизинг-7	4 231 R	6.85	07.12.11	09.12.11	30.11.16	1.7	61.5				100.00						BBB//BBB	Финансы
ВТБ Лизинг-8	4 615 R	7.05	08.11.11	08.02.12	01.08.17	3.7	69.5			24 000	99.88	100.05					BBB//BBB	Финансы
ВТБ Лизинг-9	4 615 R	7.00	09.11.11		02.08.17		69.6				98.25	99.75					BBB//BBB	Финансы
ВТБ-5	15 000 R	7.40	20.10.11		17.10.13		24.0										BBB/Baa1/BBB	Финансы
ВТБ-6	15 000 R	7.20	11.01.12	13.07.12	06.07.16	8.9	56.7	100.25	(0.15)	1 338	100.20	100.60	7.02		7.17	0.67	BBB/Baa1/BBB	Финансы
ВЭБ Лизинг-01	5 000 R	8.50	12.01.12	14.07.15	02.07.20	44.9	104.6										BBB//BBB	Финансы
ВЭБ Лизинг-03	5 000 R	7.50	13.04.12	16.04.14	02.04.21	30.0	113.6				95.00	100.00					BBB//BBB	Финансы
ВЭБ Лизинг-04	5 000 R	8.60	13.04.12	13.04.16	02.04.21	53.9	113.6	97.60	2.24	19 800	96.05	99.00	9.48		8.81	3.47	BBB//BBB	Финансы
ВЭБ Лизинг-05	5 000 R	8.60	13.04.12	13.04.16	02.04.21	53.9	113.6	97.60	1.55	4 900	96.00	98.99	9.48		8.81	3.47	BBB//BBB	Финансы
ВЭБ-06	10 000 R	7.90	25.10.11	21.10.17	13.10.20	72.2	108.0										BBB/Baa1/BBB	Финансы
ВЭБ-08	15 000 R	6.90	25.10.11	24.10.13	13.10.20	24.3	108.0										BBB/Baa1/BBB	Финансы
ВЭБ-09	15 000 R	7.90	29.03.12	25.03.16	18.03.21	53.3	113.1	96.60	0.57	30 557	95.51	96.59	9.04		8.15	3.49	BBB/Baa1/BBB	Финансы
ВЭБ-10	15 000 R	8.50	03.04.12	29.09.16	21.09.21	59.5	119.2										BBB/Baa1/BBB	Финансы
ГазпрНефть БО-5	10 000 R	7.15	10.04.12		09.04.13		17.8				99.50	100.10					/Baa3/BBB-	Нефть и газ
ГазпрНефть БО-6	10 000 R	7.15	10.04.12		09.04.13		17.8				99.50	101.50					/Baa3/BBB-	Нефть и газ
ГазпрНефть-03	8 000 R	14.75	17.01.12	23.07.12	12.07.16	9.2	56.9	105.80	(0.12)	1 350	105.80	106.35	6.77		13.48	0.67	/Baa3/BBB-	Нефть и газ
ГазпрНефть-04	10 000 R	8.20	18.10.11	16.04.18	09.04.19	78.0	89.8										/Baa3/BBB-	Нефть и газ
ГазпрНефть-08	10 000 R	8.50	07.02.12		02.02.16		51.6				99.50	100.00					/Baa3/BBB-	Нефть и газ
ГазпрНефть-09	10 000 R	8.50	07.02.12	08.02.16	26.01.21	51.8	111.4				95.00	102.00					/Baa3/BBB-	Нефть и газ
ГазпрНефть-10	10 000 R	8.90	07.02.12	05.02.18	26.01.21	75.7	111.4				97.50	100.00					/Baa3/BBB-	Нефть и газ
Газпром-08	5 000 R	7.00	27.10.11		27.10.11		0.3				100.04	100.30					BBB/Baa1/BBB	Нефть и газ
Газпром-09	5 000 R	7.23	15.02.12		12.02.14		27.9				97.00	103.49					BBB/Baa1/BBB	Нефть и газ
Газпром-11	5 000 R	13.75	27.12.11		24.06.14		32.3	115.11	(0.69)	18 788	115.00	115.98		7.57	11.53	2.12	BBB/Baa1/BBB	Нефть и газ
Газпром-13	10 000 R	13.12	27.12.11		26.06.12		8.3	104.43	(0.48)	48 765	104.23	105.00		6.55	12.10	0.62	BBB/Baa1/BBB	Нефть и газ
ГГЭС-1	1 500 R	8.00	21.12.11		20.06.12		8.1				92.43	101.49						Электроэнерг.
ГГЭС-2	1 500 R	12.00	25.10.11		23.04.13		18.2	104.00		2	93.01	104.00		9.32	10.94	1.24		Электроэнерг.
ГлавнаяДорога-3	8 000 R	5.00	21.11.11		30.10.28		204.6											Строительство
Глобэкс БО-1	5 000 R	8.30	16.02.12		16.02.13		16.0				97.50	98.85					BB//BB-	Финансы
Глобэкс БО-2	5 000 R	8.10	22.01.12	25.01.12	22.07.13	3.3	21.2				99.95	100.60					BB//BB-	Финансы
Глобэкс БО-3	3 000 R	8.10	08.12.11	13.06.12	08.12.13	7.9	25.7				99.80	99.95					BB//BB-	Финансы
Глобэкс БО-4	3 000 R	6.95	01.02.12	03.08.12	01.08.14	9.6	33.5										BB//BB-	Финансы
Глобэкс БО-5	2 000 R	8.10	08.12.11	13.06.12	08.12.13	7.9	25.7	99.95	0.30	3 000	99.00	99.95	8.32		7.87	0.58	BB//BB-	Финансы
Глобэкс БО-6	2 000 R	6.95	01.02.12	03.08.12	01.08.14	9.6	33.5										BB//BB-	Финансы
ГПБ БО-1	10 000 R	7.75	08.12.11		08.12.13		25.7				99.00	100.50					/Baa3/BB+	Финансы
ГПБ БО-2	10 000 R	6.75	18.01.12	23.07.13	18.07.14	21.2	33.0			100 000	97.90	98.48					/Baa3/BB+	Финансы
ГПБ Ипотека	879 R	8.00	29.12.11		29.12.36		302.6				99.95	100.50						Финансы
ГПБ Ипотека2-1	3 934 R	7.50	25.10.11		25.06.41		356.5											Финансы
ГПБ-2	5 000 R	6.54	23.11.11		20.11.13		25.2										/Baa3/BB+	Финансы
ГПБ-4	20 000 R	6.85	17.11.11		15.11.12		13.0										/Baa3/BB+	Финансы
ГПБ-5	20 000 R	6.85	24.11.11		22.11.12		13.2										/Baa3/BB+	Финансы
ГСС БО-1	3 000 R	8.25	23.12.11	27.12.11	20.12.13	2.3	26.1				100.05	100.30					BB//	Машиностр. и пр.
ГСС БО-2	3 000 R	7.50	25.10.11	25.04.12	22.04.14	6.3	30.2					99.50					BB//	Машиностр. и пр.
ГСС БО-3	3 000 R	8.25	25.10.11	24.04.13	22.04.14	18.2	30.2	99.00	0.00	315	98.50	99.50	9.17		8.01	1.28	BB//	Машиностр. и пр.
ГСС-1	5 000 R	7.00	22.03.12		26.03.17		65.3					100.05					BB//	Машиностр. и пр.
ДВГК-1	5 000 R	7.75	09.03.12		08.03.13		16.7										/B3/	Электроэнерг.
ДВТГ Ф-2	5 000 R	7.75	19.01.12		18.07.13		21.0											Транспорт
ДВТГ-3	1 050 R	17.00	01.03.12		29.08.13		22.4											Транспорт
ДельтаКредит-6	5 000 R	7.20	21.12.11	25.06.14	15.06.16	32.3	56.0				95.95	96.57					/Baa2/отзван	Финансы
Держава АКБ-1-об	300 R	10.25	15.02.12	20.08.12	13.08.14	10.1	33.9											Финансы
ДжейЭфСи-1	2 000 R	5.00	20.10.11		20.10.11		0.1										//отзван	Потреб. усл.
ДиПОС-1	2 000 R	6.00	20.12.11	23.12.11	19.06.12	2.2	8.1											МГД
ДМ Центр-1	1 150 R	8.50	06.12.11		26.05.15		43.3				89.01	94.00						Потреб. усл.
ЕАБР-3	5 000 R	10.50	01.11.11	03.11.11	25.10.16	0.6	60.3				100.13	100.29					BBB/A3/BBB	Финансы
ЕАБР-4	5 000 R	7.70	14.02.12	13.02.14	06.02.18	27.9	75.7				97.20	99.00					BBB/A3/BBB	Финансы
ЕБРР-4	3 000 R	5.14	15.12.11		12.06.14		31.9				100.05	100.70					/A3/	Финансы
ЕБРР-5	5 000 R	6.41	11.01.12		09.04.14		29.8				100.05	100.70					/A3/	Финансы
ЕБРР-6	3 500 R	0.01	29.09.12		28.09.18		83.4										/A3/	Финансы
ЕБРР-7	3 500 R	0.01	29.09.12		28.09.18		83.4										/A3/	Финансы
ЕБРР-9	1 000 R	0.50	16.06.12		15.06.16		56.0										/A3/	Финансы
ЕвразХолдинг-1	10 000 R	9.25	23.03.12	26.03.13	13.03.20	17.3	100.9	99.51	0.05	1 005	99.25	99.80	9.85		9.24	1.24	BB-//B+	МГД
ЕвразХолдинг-2	10 000 R	9.95	31.10.11	28.10.15	19.10.20	48.4	108.2	98.34	(0.16)	156 007	97.05	98.60	10.74		9.67	2.94	BB-//B+	МГД
ЕвразХолдинг-3	5 000 R	9.25	23.03.12	26.03.13	13.03.20	17.3	100.9	99.50		35 200	99.25	99.80	9.86		9.24	1.24	BB-//B+	МГД
ЕвразХолдинг-4	5 000 R	9.95	31.10.11	28.10.15	19.10.20	48.4	108.2				97.05	105.99					BB-//B+	МГД
ЕвразХолдинг-5	5 000 R	8.40	08.12.11	03.06.16	27.05.21	55.6	115.4	100.07	3.46	281 532	90.01	97.49	8.55		8.15	3.52	BB-//B+	МГД
ЕвразХолдинг-7	15 000 R	8.40	06.12.11	01.06.16	25.05.21	55.5	115.3	100.07	7.94	611 813	90.01	92.25	8.55		8.15	3.51	BB-//B+	МГД
ЕвроХим-2	5 000 R	8.90	03.01.12	03.07.15	26.06.18	44.5	80.4				95.10	100.45					BB//BB	Хим. пром.
ЕвроХим-3	5 000 R	8.25	23.11.11	23.11.15	14.11.18	49.2	85.0				95.00	100.50					BB//BB	Хим. пром.
ЕЭСК-2	1 000 R	8.74	05.04.12		05.04.12		5.6											Электроэнерг.
Желдорип-2	2 500 R	12.00	20.10.11		19.04.12		6.1											Финансы
Желдорип-3	2 000 R	13.00	21.03.12		19.09.12		11.1											Финансы
Запсиб БО-1	2 000 R	9.75	23.12.11	27.12.12	20.06.14	14.4	32.1	99.02		385 002	99.50	99.54	10.91		9.55	1.00	//B	Финансы
Зенит БО-1	5 000 R	7.10	07.04.12	11.04.12	07.04.13	5.8	17.7				99.50	99.70					B+/Ba3/	Финансы
Зенит БО-2	5 000 R	7.75	22.03.12	26.09.12	22.09.13	11.3	23.2				99.21	99.45					B+/Ba3/	Финансы
Зенит БО-6	5 000 R	7.25	26.11.11	28.11.12	26.05.14	13.4	31.3	98.51		158	98.30	98.70	8.86		7.15	0.97	B+/Ba3/	Финансы
Зенит-3	3 000 R	8.10	09.11.11		09.11.11		0.8	100.09	0.04	14	100.10	100.11		6.64	7.82	0.06	B+/Ba3/	Финансы
Зенит-5	5 000 R	7.50	06.12.11	07.06.12	04.06.13	7.7	19.6				99.50	99.69					B+/Ba3/	Финансы
Зенит-6	3 000 R	8.00	03.01.12	05.07.12	01.07.14	8.6	32.5	99.85	(0.05)	5	99.70	99.85	8.36		7.83	0.64	B+/Ba3/	Финансы
ЗолСелигд-2	500 R	15.00	21.12.11		21.12.11		2.1				99.01	119.00						МГД
ЗолСелигд-3	1 500 R	16.50	01.12.11	06.06.12	29.05.14	7.7	31.4				100.54	105.00						МГД
ЗСД-1	5 000 R	8.75	06.12.11	29.04.16	13.05.31	54.4	235.0				98.90	99.70						Строительство

Рынок рублевых облигаций

Выпуск	Объем, млн	Купон, %	Дата			Месяцев до		Цена	Изм.	Торговый объем, шт	Котировки		Доходность, %			Дюр, лет	Рейтинг F/M/S	Сектор
			купона	оферты	погаш	офрт	погаш				покупка	продажа	офрт	погаш	текущ			
КОРПОРАТИВНЫЕ РУБЛЕВЫЕ ОБЛИГАЦИИ																		
3СД-2	5 000 R	8.75	06.12.11	29.04.16	13.05.31	54.4	235.0				98.45	99.40						Строительство
ИАРТ-1	1 000 R	8.50	31.01.12		04.08.13		21.6				1.00							Финансы
ИКС5-1	9 000 R	7.95	03.01.12		01.07.14		32.5				90.01	101.00					//B+	Потреб. усл.
ИКС5-4	8 000 R	7.75	08.12.11	06.06.14	02.06.16	31.7	55.6				98.00	99.99					//B+	Потреб. усл.
ИнвТоргБ БО-1	2 000 R	9.60	25.11.11	01.06.12	25.11.13	7.5	25.3	99.55	(0.39)	10 000	99.16	99.94	10.62		9.29	0.53	/B2/	Финансы
ИнвТоргБ-4	1 500 R	9.00	08.04.12		08.10.12		11.7										/B2/	Финансы
ИнгБанк-1	5 000 R	7.24	15.01.12		23.07.14		33.2				99.00	100.00					/Baa1/	Финансы
Интегра-2	3 000 R	16.75	29.11.11		29.11.11		1.4	101.01		2 962	100.15	101.00		7.87	15.60	0.11		Нефть и газ
Интеза-2	3 400 R	11.00	30.11.11		30.11.11		1.4										/Baa3/	Финансы
Интурист-2	2 000 R	14.00	22.11.11	25.05.12	21.05.13	7.3	19.1	98.77	(0.43)	4 076	98.70	98.90	16.82		13.41	0.48		Потреб. усл.
Иркут БО-1	5 000 R	9.25	13.03.12		10.09.13		22.8				99.50	100.70					/Ba2/	Машиностр. и пр.
ИркЭнерго БО-1	3 000 R	7.60	10.04.12		08.04.14		29.7				91.50	99.55					/отзван/отзван	Электроэнерг.
ИркЭнерго-1	5 000 R	15.50	01.12.11		28.11.13		25.4				104.20						/отзван/отзван	Электроэнерг.
ИтераФ-1	5 000 R	8.50	22.11.11		20.11.12		13.2				95.00	100.90						Нефть и газ
Камаз БО-1	2 000 R	9.00	19.12.11	19.12.12	16.12.13	14.1	26.0				95.00	100.99						Машиностр. и пр.
Камаз БО-2	3 000 R	8.60	07.02.12		04.02.14		27.6				97.00	100.99						Машиностр. и пр.
Карусель-1	3 000 R	12.00	15.03.12		12.09.13		22.9										//B+	Потреб. усл.
КаспЭнергия-1	1 000 R	12.50	25.10.11	27.04.12	23.10.12	6.3	12.2											Нефть и газ
КВАДРА-1	5 000 R	8.00	01.12.11		31.05.12		7.5											Электроэнерг.
КЕДР БО-1	1 500 R	9.25	28.12.11	09.01.13	28.06.14	14.8	32.4				97.25	98.25					/B2/	Финансы
КИТ ФинансКап-2	4 000 R	11.00	13.12.11		10.06.14		31.8										B/отзван/отзван	Финансы
Кокс БО-2	5 000 R	8.70	30.11.11		28.05.14		31.4				95.01	97.80					/B2/B	МГД
Кокс-2	5 000 R	12.00	15.03.12		15.03.12		4.9				100.11	101.00					/B2/B	МГД
Комос БО-1	1 500 R	11.00	19.01.12		17.07.14		33.0	99.99	5.94	1	94.00	99.49		11.29	10.72	1.56		Сельск. хоз.
Копейка БО-1	3 000 R	9.50	25.10.11	30.07.12	23.07.13	9.4	21.2										//B+	Потреб. усл.
Копейка БО-2	3 000 R	9.00	03.01.12		01.10.13		23.5				97.95	101.00					//B+	Потреб. усл.
Копейка-2	4 000 R	16.50	16.11.11		15.02.12		4.0	102.31	0.50	226	101.85	102.71		9.64	15.70	0.29	//B+	Потреб. усл.
Копейка-3	4 000 R	9.80	16.11.11		15.02.12		4.0				99.99	100.40					//B+	Потреб. усл.
КрайИнвБ БО-1	1 500 R	9.25	19.10.11	23.10.12	19.04.14	12.2	30.1										B+//B	Финансы
КредЕврБ БО-1	5 000 R	8.10	27.10.11		27.04.14		30.3				96.00	96.50					BB-/Ba3/	Финансы
КредЕврБ-6	4 000 R	8.30	21.02.12	22.08.12	18.02.14	10.2	28.1	98.81	0.12	36	98.81	99.08	10.01		8.29	0.75	BB-/Ba3/	Финансы
КузбассЭнерго-1	10 000 R	8.05	26.12.11	25.06.14	14.06.21	32.3	116.0											Электроэнерг.
КузбассЭнерго-2	5 000 R	8.70	27.10.11	26.04.16	15.04.21	54.3	114.0				94.00	94.50						Электроэнерг.
Куйбышевазот-4	2 000 R	8.60	12.04.12	21.04.14	07.04.16	30.1	53.7	95.95		40 112	95.29	95.95	10.77		8.95	2.06		Хим. пром.
ЛенСпецСМУ БО-2	1 800 R	14.50	24.11.11		23.05.13		19.2				100.01	104.50					//B	Строительство
ЛенСпецСМУ-1	1 200 R	16.00	13.12.11		07.12.12		13.7				102.21	102.90					//B	Строительство
ЛенЭнерго-2	3 000 R	8.54	27.01.12		27.01.12		3.4	100.00	(0.42)	5 400	100.00	100.50		8.64	8.38	0.26	/Ba2/	Электроэнерг.
ЛенЭнерго-3	3 000 R	8.02	19.10.11		18.04.12		6.0										/Ba2/	Электроэнерг.
ЛОКО Банк БО-1	2 500 R	8.50	09.02.12	14.02.12	06.02.14	3.9	27.7	99.45		50 000	99.46	99.66	10.50		8.41	0.29	B+/B2/	Финансы
ЛОКО Банк-5	2 500 R	8.10	26.01.12	02.08.12	23.07.15	9.5	45.2	97.71	(0.34)	50 001	97.00	100.05	11.54		8.14	0.68	B+/B2/	Финансы
ЛСР БО-1	1 500 R	10.50	27.12.11	02.07.12	25.06.13	8.5	20.3				99.75	100.70					B/B2/	Строительство
ЛСР БО-2	2 000 R	10.00	13.03.12		10.09.13		22.8				98.50	99.25					B/B2/	Строительство
ЛСР БО-3	2 000 R	9.50	22.03.12		20.03.14		29.1	96.03	(1.93)	220	94.00	96.99		11.74	9.83	1.97	B/B2/	Строительство
ЛСР БО-5	2 000 R	8.47	26.01.12		24.07.14		33.2										B/B2/	Строительство
ЛСР-2	5 000 R	9.80	02.02.12	05.02.13	01.08.13	15.7	21.5				98.50	99.60					B/B2/	Строительство
Лукойл БО-1	5 000 R	13.35	06.02.12		06.08.12		9.7	104.85		20	104.85	105.50		7.14	12.43	0.72	BBB-/Baa2/BBB-	Нефть и газ
Лукойл БО-2	5 000 R	13.35	06.02.12		06.08.12		9.7				104.75	105.30					BBB-/Baa2/BBB-	Нефть и газ
Лукойл БО-3	5 000 R	13.35	06.02.12		06.08.12		9.7				104.20	105.50					BBB-/Baa2/BBB-	Нефть и газ
Лукойл БО-4	5 000 R	13.35	06.02.12		06.08.12		9.7				104.70	105.50					BBB-/Baa2/BBB-	Нефть и газ
Лукойл БО-5	5 000 R	13.35	06.02.12		06.08.12		9.7				104.20	105.50					BBB-/Baa2/BBB-	Нефть и газ
Лукойл БО-6	5 000 R	9.20	15.12.11		13.12.12		13.9				102.00	102.29					BBB-/Baa2/BBB-	Нефть и газ
Лукойл БО-7	5 000 R	9.20	15.12.11		13.12.12		13.9				102.00	102.29					BBB-/Baa2/BBB-	Нефть и газ
Лукойл-3	8 000 R	7.10	08.12.11		08.12.11		1.7	100.17	(0.99)	19 887	100.15	100.23		5.90	6.91	0.13	BBB-/Baa2/BBB-	Нефть и газ
Лукойл-4	6 000 R	7.40	08.12.11		05.12.13		25.6	101.70		51	98.00	101.90		6.64	7.09	1.85	BBB-/Baa2/BBB-	Нефть и газ
М Инд-2	1 500 R	10.75	11.01.12		10.07.13		20.8	27.52	0.07	4	25.80	29.99		149.99	35.42	0.56		Строительство
Магнит БО-1	1 000 R	8.25	12.03.12		09.09.13		22.8					100.60						Потреб. усл.
Магнит БО-2	1 000 R	8.25	12.03.12		09.09.13		22.8											Потреб. усл.
Магнит БО-3	1 500 R	8.25	12.03.12		09.09.13		22.8					100.60						Потреб. усл.
Магнит БО-4	2 000 R	8.25	12.03.12		09.09.13		22.8					100.60						Потреб. усл.
Магнит БО-5	5 000 R	8.00	02.03.12		28.02.14		28.4				90.00	98.99						Потреб. усл.
Магнит БО-6	5 000 R	7.75	25.10.11		22.04.14		30.2	99.20		2 000	90.00	99.00		8.27	7.53	2.08		Потреб. усл.
Магнит-2	5 000 R	8.20	23.03.12		23.03.12		5.2	99.58	(0.48)	2 284	100.00	100.50		9.40	8.19	0.40		Потреб. усл.
Макромир-1	1 000 R		28.02.12		26.02.13		16.4											Строительство
МастерБанк-3	720 R	8.00	30.11.11		30.11.11		1.4				99.90	100.15					отзван//	Финансы
МБРР-2	3 000 R	7.00	29.12.11		28.03.13		17.4					100.10					B+/B1/	Финансы
МБРР-3	3 000 R	7.25	25.10.11	27.10.11	23.04.13	0.3	18.2										B+/B1/	Финансы
МБРР-4	5 000 R	6.00	01.03.12	05.03.12	27.02.14	4.6	28.4					100.15					B+/B1/	Финансы
МБРР-5	5 000 R	8.25	15.12.11	19.12.11	12.06.14	2.1	31.9				99.50	100.20					B+/B1/	Финансы
МДМ Банк БО-1	5 000 R	12.75	01.12.11		29.11.12		13.4	103.90	(0.23)	56 700	103.50	104.05		9.19	11.73	0.95	BB/Ba2/B+	Финансы
МДМ Банк БО-2	5 000 R	8.15	23.03.12		21.03.14		29.1	99.61	(0.31)	38 034	99.60			8.50	8.14	2.06	BB/Ba2/B+	Финансы
МДМ Банк-5	3 000 R	10.05	18.10.11		18.10.11		0.0										BB/Ba2/B+	Финансы
МДМ Банк-7	5 000 R	11.75	19.01.12		19.07.12		9.1				102.35	103.15					BB/Ba2/B+	Финансы
МДМ Банк-8	10 000 R	9.00	12.04.12	09.07.13	09.04.15	20.7	41.8	100.00	(0.05)	5 000	99.70	100.05	10.47	9.20	8.99	1.48	BB/Ba2/B+	Финансы
Медведь-2	1 000 R	12.50	28.11.11	03.09.12	22.08.16	10.6	58.2											Финансы
МеталКомБ БО-1	1 500 R	8.70	02.02.12	02.02.13	02.08.14	15.6	33.5										/B3/	Финансы
МеталКомБ-1	900 R	9.40	29.11.11	01.12.11	26.11.13	1.5	25.3				98.00						/B3/	Финансы
МеталлСервис-1	1 500 R	9.00	23.11.11		23.05.12		7.2					100.65						Потреб. усл.
Мечел БО-1	5 000 R	12.50	11.11.11		09.11.12		12.8				100.37	100.41					/B1/	МГД
Мечел БО-2	5 000 R	9.75	13.03.12		12.03.13		16.8	100.28	(0.07)	180 148	100.05	103.90		9.75	9.64	1.22	/B1/	МГД
Мечел БО-3	5 000 R	9.75	26.10.11		24.04.13		18.2	100.50		1 000	100.05			9.61	9.28	1.27	/B1/	МГД
Мечел-02	5 000 R	7.40	14.12.11		12.06.13		19.9				95.81	98.30					/B1/	МГД
Мечел-04	5 000 R	19.00	27.10.11	30.07.12	21.07.16	9.4	57.2	107.34	(0.19)	184	107.43	107.98	9.40		17.03	0.65	/B1/	МГД
Мечел-05	5 000 R	12.50	18.10.11	19.10.12	09.10.18	12.1	83.8										/B1/	МГД

Рынок рублевых облигаций

Выпуск	Объем, млн	Купон, %	Дата			Месяцев до		Цена	Изм.	Торговый объем, шт	Котировки		Доходность, %			Дюр, лет	Рейтинг F/M/S	Сектор
			купона	оферты	погаш	офрт	погаш				покупка	продажа	офрт	погаш	текущ			
КОРПОРАТИВНЫЕ РУБЛЕВЫЕ ОБЛИГАЦИИ																		
Мечел-13	5 000 R	10.00	06.03.12	03.09.15	25.08.20	46.6	106.4				90.01	98.99					/B1/	МГД
Мечел-14	5 000 R	10.00	06.03.12	03.09.15	25.08.20	46.6	106.4	98.00	0.00	11	95.56	98.00	10.92		10.09	2.94	/B1/	МГД
Мечел-15	5 000 R	8.25	21.02.12	20.02.14	09.02.21	28.2	111.9	96.37		440 788	95.50	97.00	10.27		8.45	1.95	/B1/	МГД
Мечел-16	5 000 R	8.25	21.02.12	20.02.14	09.02.21	28.2	111.9	97.18		100 007	93.00	97.00	9.84		8.38	1.96	/B1/	МГД
Мечел-17	5 000 R	8.40	08.12.11	06.06.16	27.05.21	55.7	115.4	101.25		252 908	93.00	97.49	8.23		8.06	3.53	/B1/	МГД
Мечел-18	5 000 R	8.40	08.12.11	06.06.16	27.05.21	55.7	115.4	101.25		80 003	93.00	97.49	8.23		8.06	3.53	/B1/	МГД
Мечел-19	5 000 R	8.40	13.12.11	09.06.16	01.06.21	55.8	115.6	100.52		290 007	93.00	99.30	8.43		8.12	3.54	/B1/	МГД
МИА-1	220 R	10.00	25.12.11		20.09.12		11.1	100.06		669	95.01	100.00		10.30	9.94	0.81	/Ba2/	Финансы
МИА-3	1 500 R	7.25	24.11.11		23.02.12		4.2										/Ba2/	Финансы
МИА-4	2 000 R	7.35	05.01.12	18.10.12	01.10.15	12.1	47.5										/Ba2/	Финансы
МИА-5	2 000 R	7.90	20.10.11	25.07.13	17.07.14	21.3	33.0										/Ba2/	Финансы
Микоян-2	2 000 R	13.50	09.02.12	24.02.12	07.02.13	4.3	15.7				101.00	102.00						Потреб. тов.
Миракс-4	1 483 R	17.00	17.12.11		17.09.12		11.0				7.00	29.99					отзван/отзван/	Строительство
Мираторг БО-1	3 000 R	8.75	31.01.12	17.07.14	29.07.14	33.0	33.4											Потреб. тов.
Мираторг-1	2 500 R	6.00	02.02.12		02.08.12		9.5				98.58	99.99						Потреб. тов.
МКБ БО-1	3 000 R	8.50	22.02.12	01.03.13	22.02.14	16.5	28.2				95.00	98.87					B+/B1/	Финансы
МКБ БО-4	5 000 R	8.00	15.04.12	19.10.12	15.04.14	12.1	30.0	96.41		1 156	94.00	97.70	12.28		8.29	0.87	B+/B1/	Финансы
МКБ БО-5	5 000 R	9.20	23.12.11		23.06.14		32.2	93.00	0.00	1 498	91.00	95.00		12.71	9.59	2.09	B+/B1/	Финансы
МКБ-5	2 000 R	7.40	26.10.11		25.04.12		6.3										B+/B1/	Финансы
МКБ-6	2 000 R	9.40	07.02.12		07.08.12		9.7	99.93		60	97.70	99.93		9.68	9.24	0.72	B+/B1/	Финансы
МКБ-7	2 000 R	9.76	17.01.12		14.07.15		44.9				97.50	98.50					B+/B1/	Финансы
МКБ-8	3 000 R	9.00	11.04.12	19.10.11	08.04.15	0.1	41.7				99.50						B+/B1/	Финансы
ММК БО-1	5 000 R	6.90	17.11.11		15.11.12		13.0				97.50						BB+/Ba3/отзван	МГД
ММК БО-2	10 000 R	9.70	14.12.11	16.12.11	12.12.12	2.0	13.9	100.59	0.08	222	100.46	100.60	5.90		9.34	0.15	BB+/Ba3/отзван	МГД
ММК БО-3	5 000 R	6.47	22.03.12	26.03.12	19.09.13	5.3	23.1	99.71	(0.04)	100 000	99.25	99.80	7.28		6.46	0.40	BB+/Ba3/отзван	МГД
ММК БО-4	5 000 R	7.65	01.03.12		27.02.14		28.4				90.00	101.00					BB+/Ba3/отзван	МГД
ММК БО-5	8 000 R	7.65	05.04.12		04.04.13		17.6										BB+/Ba3/отзван	МГД
ММК БО-6	5 000 R	7.20	12.01.12		10.07.14		32.8	95.60	0.10	100 000	95.50	97.00		9.25	7.39	2.27	BB+/Ba3/отзван	МГД
ММК БО-7	5 000 R	7.25	24.01.12		22.07.14		33.2										BB+/Ba3/отзван	МГД
МОИА-3	4 000 R	7.75	14.12.11		14.06.14		31.9											Финансы
МойБанк-3	1 500 R	10.00	07.02.12		07.08.12		9.7				98.00	100.39					/B3/	Финансы
МойБанк-5	5 000 R	10.00	20.10.11	23.04.12	16.04.15	6.2	42.0										/B3/	Финансы
Мосмарт-1	2 000 R		12.04.12	20.10.11	12.04.12	0.1	5.9				1.81							Потреб. усл.
МособлгазФ-2	1 200 R	9.25	24.12.11		24.06.12		8.3	96.01	0.00	3 299	95.52	96.46		16.13	9.35	0.57		Электроэнерг.
Моссельпром-2	1 500 R	12.25	12.04.12	20.04.12	10.04.14	6.1	29.8											Сельск. хоз.
Мострансавто-1	4 200 R	11.80	20.12.11		18.12.12		14.1										//отзван	Транспорт
Мосэнерго-3	5 000 R	7.65	23.02.12	29.02.12	18.02.16	4.4	52.1				100.01						//BB	Электроэнерг.
Мосэнерго-4	5 000 R	10.25	02.12.11	06.12.12	28.11.14	13.7	37.4				102.70	103.75					//BB	Электроэнерг.
МОЭК-1	6 000 R	6.35	27.10.11		25.07.13		21.3										BB+//BB	Электроэнерг.
МП СвЖД-1-об	2 500 R	8.00	24.11.11		07.05.26		174.8											Потреб. усл.
МРСК Урала-1	1 000 R	8.60	22.11.11		22.05.12		7.2											Электроэнерг.
МРСК Юга-2	6 000 R	8.10	28.02.12		26.08.14		34.3	92.00		1 036	93.15	96.00		11.78	8.70	2.30		Электроэнерг.
МТС-1	10 000 R	7.00	20.10.11		17.10.13		24.0										BB+/Ba2/BB	Телеком
МТС-2	10 000 R	7.75	25.10.11		20.10.15		48.1	97.60	0.43	90	97.05	97.80		8.65	7.65	3.12	BB+/Ba2/BB	Телеком
МТС-3	10 000 R	8.00	20.12.11	20.06.13	12.06.18	20.1	79.9				99.07	100.07					BB+/Ba2/BB	Телеком
МТС-4	15 000 R	7.60	15.05.12		13.05.14		30.9	97.29	(0.20)	54 905	94.90	97.30		8.79	7.56	2.17	BB+/Ba2/BB	Телеком
МТС-5	15 000 R	14.25	24.07.12	26.07.12	19.07.16	9.3	57.1	105.02	(0.10)	10 549	105.00	105.25	7.20		13.16	0.72	BB+/Ba2/BB	Телеком
МТС-7	10 000 R	8.70	15.11.11		07.11.17		72.8	98.69	0.21	130 063	97.80	99.00		9.18	8.50	4.27	BB+/Ba2/BB	Телеком
МТС-8	15 000 R	8.15	15.11.11	13.11.15	03.11.20	48.9	108.7	97.05	0.10	777	96.50	97.05	9.23		8.11	3.13	BB+/Ba2/BB	Телеком
Н Ленск-3	1 000 R	14.00	17.01.12		16.07.13		21.0	98.47		608	99.00	99.35		15.94	13.74	0.98		МГД
НацКап БО-3	500 R	8.20	26.12.11		23.06.14		32.2				99.25	100.74						Финансы
НацКап БО-4	500 R	8.20	26.12.11		23.06.14		32.2				99.25	100.74						Финансы
НацСтанд-1	1 500 R	10.00	09.03.12	15.03.12	11.03.14	4.9	28.8	100.00	0.25	252 355			10.19		9.89	0.36	/B3/	Финансы
НацСтандФ БО-1	2 000 R	10.50	04.11.11		02.05.14		30.5										/B3/	Финансы
НИА ВТБ-1	4 634 R	10.50	26.10.11		26.02.39		328.6										/Ba1/	Финансы
НИА ВТБ-2	2 027 R		26.10.11		26.02.39		328.6										/Ba1/	Финансы
НКНХ-4	1 500 R	10.00	26.03.12		26.03.12		5.3				98.00						B+/B1/	Хим. пром.
НЛМК БО-1	5 000 R	9.75	06.12.11		04.12.12		13.6				99.75						BBB-/Baa3/BBB-	МГД
НЛМК БО-5	10 000 R	10.75	01.11.11		30.10.12		12.5				103.31	104.00					BBB-/Baa3/BBB-	МГД
НЛМК БО-6	10 000 R	7.75	06.03.12		05.03.13		16.6				100.20	101.85					BBB-/Baa3/BBB-	МГД
Новатэк БО-1	10 000 R	7.50	27.12.11		25.06.13		20.3				95.00	101.00					BBB-/Baa3/BBB-	Нефть и газ
Новиком БО-1	3 000 R	8.50	07.01.12	12.07.13	07.07.14	20.8	32.7				98.00						/B2/	Финансы
Новиком-1	2 000 R	9.00	24.11.11	01.06.12	25.11.13	7.5	25.3				98.00	99.47					/B2/	Финансы
НОК-3	1 000 R	12.50	28.02.12		26.08.14		34.3											МГД
Номос БО-1	5 000 R	7.00	24.02.12	28.02.12	24.02.14	4.4	28.3				99.65	100.01					BB/Ba3/	Финансы
Номос-09	5 000 R	6.25	16.12.11	20.06.12	14.06.13	8.1	19.9				98.60	98.95					BB/Ba3/	Финансы
Номос-11	5 000 R	7.40	04.01.12	09.07.12	02.07.14	8.7	32.5				99.15	99.49					BB/Ba3/	Финансы
Номос-12	5 000 R	8.50	23.02.12	28.08.13	28.08.17	22.4	70.4				99.00	100.00					BB/Ba3/	Финансы
НорНикель БО-3	15 000 R	7.00	31.01.12		30.07.13		21.4				99.10	99.90					BB+/Ba2/BBB-	МГД
НПК-1	2 400 R	9.25	13.01.12	12.10.12 C	10.07.15	11.9	44.8				99.50	101.00						Транспорт
НПО Сатурн-3	3 500 R	8.50	06.12.11	08.12.11	06.06.14	1.7	31.7				1.03							Машиностр. и пр.
НСХ-1	1 000 R	13.00	15.12.11		15.12.11		1.9											Нефть и газ
НФК Банк БО-1	2 000 R	10.00	15.04.12	18.10.12	15.04.14	12.1	30.0	98.76		18 246	97.05	98.70	11.67		10.12	0.87	/B3/B	Финансы
ОАК-1	46 280 R	8.00	13.03.12		17.03.20		101.1											Машиностр. и пр.
ОбКондитер-1	3 000 R	10.75	16.11.11		16.05.12		7.0										B//	Потреб. тов.
ОбКондитер-2	3 000 R	10.50	19.10.11	20.04.12	17.04.13	6.1	18.0										B//	Потреб. тов.
Оборонпром-1	21 091 R	8.00	21.10.11		24.04.20		102.3											Машиностр. и пр.
ОГК3-1	3 000 R	7.50	09.12.11		09.12.11		1.7				98.90							Электроэнерг.
ОГК6-1	5 000 R	7.25	20.10.11		19.04.12		6.1											Электроэнерг.
ОМЗ-6	1 600 R	13.00	02.12.11	08.12.11	31.05.13	1.7	19.5				100.00	102.00					//B-	Машиностр. и пр.
ОТП Банк БО-1	5 000 R	7.95	31.01.12		29.07.14		33.4										BB/Ba1/	Финансы
ОТП Банк-2	2 500 R	8.25	27.03.12		25.03.14		29.3	95.29	(0.06)	236	95.00	95.70		10.76	8.62	2.03	BB/Ba1/	Финансы
ПАВА-2	1 000 R	0.00	21.10.11		21.10.11		0.1											Сельск. хоз.

Рынок рублевых облигаций

Выпуск	Объем, млн	Купон, %	Дата			Месяцев до		Цена	Изм.	Торговый объем, шт	Котировки		Доходность, %			Дюр, лет	Рейтинг F/M/S	Сектор
			купона	оферты	погаш	офрт	погаш				покупка	продажа	офрт	погаш	текущ			
КОРПОРАТИВНЫЕ РУБЛЕВЫЕ ОБЛИГАЦИИ																		
ПарнасМ-2	1 000 R	9.50	17.11.11		17.11.11		1.0											Потреб. тов.
Пеноплэкс-2	2 500 R	14.00	21.11.11	21.11.11	28.11.14	1.2	37.4	84.68	0.71	608	75.04	84.72	489.46	23.08	8.65	0.02		Строительство
Первобанк БО-1	1 500 R	8.10	26.10.11	02.05.12	24.04.13	6.5	18.2										/B3/	Финансы
Первобанк БО-2	1 500 R	8.50	12.04.12	18.10.12	10.04.14	12.1	29.8					99.49					/B3/	Финансы
Петрокоммерц-5	5 000 R	12.75	19.12.11	24.12.12	21.12.14	14.3	38.2				92.00	106.98					/Ba3/B+	Финансы
Петрокоммерц-6	3 000 R	7.75	21.02.12		22.08.12		10.2					102.00					/Ba3/B+	Финансы
Петрокоммерц-7	3 000 R	7.00	21.02.12		22.08.12		10.2					100.50					/Ba3/B+	Финансы
ПИА АИЖК-1	688 R	6.94	15.11.11		15.02.39		328.2				99.70	100.25					/Ba1/	Финансы
Полипласт-2	800 R	12.25	13.03.12	14.09.12	11.03.14	10.9	28.8				97.63	98.60						Хим. пром.
ПочтаРос	7 000 R	8.25	27.03.12	28.03.14	22.03.16	29.4	53.2				99.20	99.45						Потреб. усл.
ПромсвБ БО-3	5 000 R	8.60	07.02.12		04.02.14		27.6				97.00	97.80					BB-/Ba2/отзван	Финансы
ПромсвБ-5	4 500 R	7.75	17.11.11		17.05.12		7.0	99.80	0.06	14 630	99.45	99.89		8.25	7.52	0.52	BB-/Ba2/отзван	Финансы
ПромсвБ-6	5 000 R	8.25	19.12.11		17.06.13		20.0				92.69	98.65					BB-/Ba2/отзван	Финансы
ПромТрактор-2	3 000 R	0.01	18.10.11		18.10.11		0.0											Машиностр. и пр.
ПромТрактор-3	5 000 R	11.25	25.01.12		24.07.13		21.2	86.94		2	87.81	88.00		21.39	12.57	1.32		Машиностр. и пр.
Протек	5 000 R	12.00	02.11.11		02.11.11		0.5				98.02	100.09						Потреб. усл.
ПротонФ-1	1 000 R	9.00	13.12.11		12.06.12		7.9											Машиностр. и пр.
ПрофМедиа-1	3 000 R	10.50	19.01.12	23.07.13	16.07.15	21.2	45.0	98.66	(0.04)	343	98.50	100.00	11.66		10.38	1.44	//B+	Медиа
Разгуляй БО-13	1 000 R			14.12.11	13.06.12	1.9	7.9											Сельск. хоз.
Разгуляй БО-16	3 000 R	12.00	09.11.11	14.11.12	07.05.14	13.0	30.7											Сельск. хоз.
Разгуляй-3	3 000 R	17.00	16.03.12		16.03.12		5.0	99.37		38	99.00	102.07		19.37	16.86	0.35		Сельск. хоз.
Разгуляй-4	3 000 R	0.00	23.11.11	01.12.11	22.05.13	1.5	19.2				70.00	99.00						Сельск. хоз.
Разгуляй-5	2 000 R	0.00	26.10.11		23.10.13		24.2											Сельск. хоз.
Райффайзен БО-7	5 000 R	7.50	30.11.11		27.11.13		25.4				91.00	101.75					BBB+/Baa3/BBB	Финансы
Райффайзен-4	10 000 R	13.50	06.12.11	07.12.11	03.12.13	1.7	25.6				100.73	100.99					BBB+/Baa3/BBB	Финансы
РАФ Лизинг	1 000 R	12.50	21.02.12		21.02.12		4.2											Финансы
РГС Б-3	2 000 R	9.50	28.02.12	01.03.12	31.08.14	4.5	34.5				99.00	100.49					/B2/	Финансы
РГС Б-4	3 000 R	8.75	30.12.11	03.07.13	03.07.15	20.5	44.5				98.00	100.10					/B2/	Финансы
РенКап БО-3	3 000 R	9.90	05.02.12	12.08.13	05.08.14	21.9	33.6										B/B3/B	Финансы
РенКап-2	3 000 R	10.50	04.04.12		04.04.12		5.6	99.00	(0.24)	4	98.91	99.00		13.17	10.57	0.41	B/B3/B	Финансы
РенКап-3	4 000 R	9.25	08.12.11		06.06.12		7.7	97.60	(0.20)	1 050	97.61	97.95		13.68	9.17	0.54	B/B3/B	Финансы
РЖД БО-1	15 000 R	9.40	07.12.11		05.12.12		13.6				102.61	102.91					BBB/Baa1/BBB	Транспорт
РЖД-07	5 000 R	7.55	09.11.11		07.11.12		12.7				95.00	100.75					BBB/Baa1/BBB	Транспорт
РЖД-09	15 000 R	6.90	16.11.11		13.11.13		24.9				98.52	98.75					BBB/Baa1/BBB	Транспорт
РЖД-10	15 000 R	15.00	08.03.12		06.03.14		28.6	116.52	(0.16)	2 200	116.41	116.73		7.45	12.70	1.94	BBB/Baa1/BBB	Транспорт
РЖД-11	15 000 R	7.80	23.11.11		18.11.15		49.1	98.33		9 920	94.17	98.41		8.46	7.69	3.20	BBB/Baa1/BBB	Транспорт
РЖД-12	15 000 R	14.90	24.11.11	28.11.11	16.05.19	1.4	91.0	100.89	(0.10)	85 900	100.85	100.90	6.11		13.96	0.10	BBB/Baa1/BBB	Транспорт
РЖД-13	15 000 R	0.10	08.03.12		06.03.14		28.6				96.40	98.19					BBB/Baa1/BBB	Транспорт
РЖД-14	15 000 R	9.98	10.04.12	12.04.12	07.04.15	5.9	41.7	101.50	0.00	51 000	101.49	101.65	6.87		9.82	0.45	BBB/Baa1/BBB	Транспорт
РЖД-15	15 000 R	10.50	26.12.11	26.12.12	20.06.16	14.3	56.2				102.85	103.27					BBB/Baa1/BBB	Транспорт
РЖД-16	15 000 R	7.90	12.12.11	07.06.16	05.06.17	55.7	67.7	98.37		42 227	98.16	98.44	8.50		7.81	3.56	BBB/Baa1/BBB	Транспорт
РЖД-17	15 000 R	10.80	23.01.12	23.07.13	16.07.18	21.2	81.0				104.80	105.16					BBB/Baa1/BBB	Транспорт
РЖД-18	15 000 R	11.00	23.01.12	23.07.14	15.07.19	33.2	93.0				108.55	108.95					BBB/Baa1/BBB	Транспорт
РЖД-19	10 000 R	8.15	23.01.12	18.07.18	08.07.24	81.1	152.8				97.70	101.07					BBB/Baa1/BBB	Транспорт
РЖД-23	15 000 R	9.00	02.02.12	05.02.15	16.01.25	39.7	159.1			10 000	102.10	102.40					BBB/Baa1/BBB	Транспорт
РиэлЛизинг	2 000 R	8.50	23.12.11		19.12.14		38.1											Финансы
РК Казначей-1	3 000 R	10.50	25.11.11	28.11.12	20.11.15	13.4	49.2											Финансы
РМБ-3	1 100 R	10.50	23.03.12		23.09.13		23.2					100.10					/B3/	Финансы
РМК-3	3 000 R	10.40	20.12.11	20.12.13	15.12.15	26.1	50.0				96.51	97.90						МГД
РМК-4	5 000 R	9.00	08.12.11	10.06.14	02.06.16	31.8	55.6				92.81	95.49						МГД
РосБанк БО-1	5 000 R	7.40	25.12.11	27.06.12	25.06.13	8.4	20.3	99.75	(0.05)	8 455	99.80	100.10	7.90		7.25	0.62	BBB+/Baa2/BB+	Финансы
РосБанк БО-2	5 000 R	8.00	08.01.12		08.07.13		20.7	100.15		70 000	99.25	101.99		8.05	7.82	1.49	BBB+/Baa2/BB+	Финансы
РосБанк-А3	5 000 R	6.90	05.11.11		06.11.13		24.7					99.99					BBB+/Baa2/BB+	Финансы
РосБанк-А5	5 000 R	7.40	05.11.11		07.11.14		36.7					100.30					BBB+/Baa2/BB+	Финансы
РосВодКан-3	3 000 R	9.00	14.11.11	14.11.13	09.11.15	25.0	48.8				91.01	101.00						Потреб. усл.
РосгосСтрах-1	4 000 R	10.00	19.01.12	23.07.12	16.07.15	9.2	45.0	98.80	(0.40)	2 574	98.50	99.00	11.99		9.88	0.65		Финансы
РосгосСтрах-2	5 000 R	10.50	10.11.11	13.11.12	02.11.17	12.9	72.6	99.00		14 631	95.09	98.00	11.84		10.14	0.88		Финансы
РосдорБанк-1	1 050 R	10.50	08.12.11	13.12.11	09.12.13	1.9	25.8	99.99		100	99.10	100.00	10.64		10.12	0.13	/B3/	Финансы
Роснано-1	8 000 R	8.90	28.12.11		20.12.17		74.2	97.80		1	97.50	97.79		9.59	8.86	4.33	//BB+	Финансы
Роснано-2	10 000 R	8.90	28.12.11		20.12.17		74.2				97.50	97.80					//BB+	Финансы
Роснано-3	15 000 R	8.90	28.12.11		20.12.17		74.2				97.30	97.60					//BB+	Финансы
РосТелеком-01	2 000 R	6.60	09.02.12		08.08.13		21.7										//BB+	Телеком
РосТелеком-02	400 R	10.50	17.11.11		17.11.11		1.0										//BB+	Телеком
РосТелеком-03	600 R	8.50	13.03.12		13.03.12		4.9	100.59		109 820				7.09	8.38	0.38	//BB+	Телеком
РосТелеком-04	2 000 R	6.50	04.04.12		03.04.13		17.6					100.65					//BB+	Телеком
РосТелеком-05	800 R	7.60	30.11.11		30.05.12		7.4										//BB+	Телеком
РосТелеком-06	2 000 R	7.80	30.11.11		30.05.12		7.4	99.78		571 362	99.50			8.31	7.59	0.55	//BB+	Телеком
РосТелеком-08	2 400 R	6.65	06.12.11		03.09.13		22.6					100.49					//BB+	Телеком
РосТелеком-09	1 000 R	8.10	08.12.11		08.12.11		1.7										//BB+	Телеком
РосТелеком-10	3 000 R	6.91	22.11.11		21.05.13		19.1										//BB+	Телеком
РосТелеком-11	3 000 R	11.70	02.11.11		24.07.19		93.3	104.49	0.46	2	103.16	104.19		11.21	10.95	4.26	//BB+	Телеком
РосТелеком-13	2 000 R	11.00	19.10.11	21.10.11	17.10.12	0.1	12.0										//BB+	Телеком
РСГ-1	3 000 R	10.75	21.12.11	25.12.12	18.06.14	14.3	32.1	96.89	(0.11)	51 043	96.60	97.00	14.37		11.01	0.97		Строительство
РСХБ БО-1	5 000 R	7.20	29.02.12	31.08.12	28.08.13	10.5	22.4	99.50		79 000		100.25	7.94		7.17	0.79	BBB/Baa1/	Финансы
РСХБ БО-5	10 000 R	7.20	29.02.12	30.08.12	28.08.13	10.5	22.4	99.88		152 000		100.25	7.46		7.14	0.79	BBB/Baa1/	Финансы
РСХБ БО-6	10 000 R	6.60	01.11.11	04.05.12	29.10.13	6.6	24.4	99.47		350 000	98.00		7.76		6.44	0.49	BBB/Baa1/	Финансы
РСХБ-03	10 000 R	9.25	16.02.12	17.02.14	09.02.17	28.1	63.8				100.61	101.90					BBB/Baa1/	Финансы
РСХБ-04	10 000 R	7.50	04.04.12		27.09.17		71.4					102.00					BBB/Baa1/	Финансы
РСХБ-05	10 000 R	13.50	06.12.11	08.12.11	27.11.18	1.7	85.4				100.00						BBB/Baa1/	Финансы
РСХБ-06	5 000 R	7.80	17.02.12	19.08.14	09.02.18	34.1	75.8					100.50					BBB/Baa1/	Финансы
РСХБ-07	5 000 R	6.85	13.12.11	12.06.13	05.06.18	19.9	79.7				97.10	99.90					BBB/Baa1/	Финансы
РСХБ-08	5 000 R	10.10	24.11.11	26.11.12	14.11.19	13.3	97.0	102.62		1 900	102.60	102.99	7.70		9.47	0.96	BBB/Baa1/	Финансы
РСХБ-09	5 000 R	10.10	24.11.11	26.11.12	14.11.19	13.3	97.0				101.50	103.44					BBB/Baa1/	Финансы

Рынок рублевых облигаций

Выпуск	Объем, млн	Купон, %	Дата			Месяцев до		Цена	Изм.	Торговый объем, шт	Котировки		Доходность, %			Дюр, лет	Рейтинг F/M/S	Сектор
			купона	оферты	погаш	офрт	погаш				покупка	продажа	офрт	погаш	текущ			
КОРПОРАТИВНЫЕ РУБЛЕВЫЕ ОБЛИГАЦИИ																		
РСХБ-10	5 000 R	9.00	08.02.12	08.02.13	29.01.20	15.8	99.5				101.10	102.49					BBB/Baa1/	Финансы
РСХБ-11	5 000 R	9.00	09.02.12	11.02.13	30.01.20	15.9	99.5	101.65		3 000	101.50	101.95	7.79		8.71	1.16	BBB/Baa1/	Финансы
РСХБ-12	5 000 R	7.70	12.01.12	13.07.15	01.07.21	44.9	116.5	100.00		200 002	95.00	100.50	7.84		7.55	3.01	BBB/Baa1/	Финансы
РСХБ-13	5 000 R	7.70	13.01.12	14.07.15	02.07.21	44.9	116.6				95.00	99.99					BBB/Baa1/	Финансы
РСХБ-14	10 000 R	7.70	10.01.12	08.07.15	29.06.21	44.7	116.5				95.70	97.49					BBB/Baa1/	Финансы
РТК Лизинг БО-1	1 050 R	11.50	07.02.12		06.08.13		21.7				97.01	98.19						Финансы
РУСАЛ Братск-7	15 000 R	8.30	01.03.12	03.03.14	22.02.18	28.5	76.3	93.76	(0.94)	8 294	93.80	94.25	11.69		8.75	1.94		МГД
РУСАЛ Братск-8	15 000 R	8.50	16.04.12	15.04.15	05.04.21	42.0	113.7				92.51	94.45						МГД
РусГидро-01	10 000 R	8.00	24.10.11	22.04.16	12.04.21	54.2	113.9	97.85		300 000	96.02	99.85	8.77		7.87	3.42	BB+/отзван/BB+	Электроэнерг.
РусГидро-02	10 000 R	8.00	24.10.11	22.04.16	12.04.21	54.2	113.9	97.91	(0.10)	45	94.44	98.05	8.75		7.86	3.42	BB+/отзван/BB+	Электроэнерг.
РусскиеМасла-2	1 000 R	1.00	29.03.12		29.03.12		5.4											Потреб. тов.
РусскоеМоре-1	2 000 R	12.00	15.12.11		14.06.12		7.9				97.02	98.99						Потреб. тов.
РусСтанд-8	5 000 R	7.75	13.04.12		13.04.12		5.9	99.44	0.50	80 525	99.50	99.57		9.14	7.79	0.45	B+/Ba3/B+	Финансы
РусфинБ БО-01	4 000 R	7.15	04.01.12	09.07.13	04.07.14	20.7	32.6				98.00	99.60					/Baa3/отзван	Финансы
РусфинБ-08	2 000 R	7.70	19.03.12	24.09.12	14.09.15	11.3	46.9					99.95					/Baa3/отзван	Финансы
РусфинБ-09	2 000 R	7.70	20.03.12	25.09.12	15.09.15	11.3	47.0					99.70					/Baa3/отзван	Финансы
РусфинБ-10	2 000 R	7.90	15.11.11	19.11.13	10.11.15	25.1	48.8					100.25					/Baa3/отзван	Финансы
РусфинБ-11	2 000 R	7.90	16.11.11	20.11.13	11.11.15	25.2	48.9	94.78		11 200	96.30	100.00	11.05		8.06	1.70	/Baa3/отзван	Финансы
Сахатрнфг-2	2 500 R	12.20	27.01.12		26.07.13		21.3				95.50	99.99						Нефть и газ
Северсталь БО-1	15 000 R	7.50	20.03.12		18.09.12		11.1	100.05	0.02	222 967	100.04	100.06		7.57	7.46	0.84	BB-/Ba2/BB	МГД
Северсталь БО-2	10 000 R	9.75	17.02.12		15.02.13		16.0				102.35	102.95					BB-/Ba2/BB	МГД
Северсталь БО-4	5 000 R	9.75	17.02.12		15.02.13		16.0				102.31	104.69					BB-/Ba2/BB	МГД
Севкаб-3	1 500 R	10.50	27.12.11		27.03.12		5.3											Машиностр. и пр.
СенаторУК-1	1 500 R	10.00	18.11.11		18.05.12		7.0											Строительство
СибирьАвиа-1	2 300 R	18.00	17.01.12		17.07.12		9.0	103.50	(1.00)	100	102.51	104.00		13.28	16.68	0.63		Транспорт
СибМетИнв-1	10 000 R	13.50	20.10.11	20.10.14	10.10.19	36.1	95.8										BB-//B+	МГД
СибМетИнв-2	10 000 R	13.50	20.10.11	20.10.14	10.10.19	36.1	95.8										BB-//B+	МГД
СИБУР Х-1	1 500 R	10.47	03.11.11		01.11.12		12.5										BB/Ba2/	Хим. пром.
СИБУР Х-3	30 000 R	9.25	16.03.12	21.03.12	13.03.15	5.1	40.9										BB/Ba2/	Хим. пром.
СИБУР Х-4	30 000 R	7.30	16.03.12	17.09.12	13.03.15	11.0	40.9										BB/Ba2/	Хим. пром.
СИБУР Х-5	30 000 R	8.00	16.03.12	18.03.13	13.03.15	17.0	40.9										BB/Ba2/	Хим. пром.
Синергия БО-1	3 000 R	9.75	05.04.12	06.10.12	03.10.13	11.7	23.6	99.32		245	95.02	99.40	10.78		9.79	0.85	B//	Потреб. тов.
Синергия-3	2 500 R	8.00	20.02.12		18.08.14		34.1										B//	Потреб. тов.
СистемаАФК-1	6 000 R	9.75	08.03.12		07.03.13		16.7				95.01	102.90					BB-/Ba3/BB	Телеком
СистемаАФК-2	20 000 R	14.75	14.02.12	17.08.12	12.08.14	10.0	33.9	105.80	(0.47)	1 850	105.70	106.00	7.49		13.62	0.74	BB-/Ba3/BB	Телеком
СистемаАФК-3	19 000 R	12.50	01.12.11	04.12.12	24.11.16	13.6	61.3	104.00	(0.67)	2 498	104.41	105.00	8.84		11.50	0.95	BB-/Ba3/BB	Телеком
СистемаАФК-4	13 500 R	7.65	20.03.12		15.03.16		53.0				93.00	100.00					BB-/Ba3/BB	Телеком
СистемаГалс-1	3 000 R	8.50	10.04.12		08.04.14		29.7				80.00						отзван/отзван/	Строительство
СистемаГалс-2	2 000 R	8.50	18.10.11		15.04.14		30.0										отзван/отзван/	Строительство
Ситроникс БО-1	2 000 R	11.75	20.12.11	25.06.12	18.06.13	8.3	20.1				99.00	99.90					B-/B3/	Технологии
Ситроникс БО-2	3 000 R	10.75	09.04.12	15.10.12	07.10.13	12.0	23.7	97.95	(0.05)	33	97.15	97.45	13.47		10.95	0.84	B-/B3/	Технологии
СКБ Б БО-3	3 000 R	9.15	29.11.11	04.06.12	26.11.13	7.6	25.3				98.00	99.55					B/B1/	Финансы
СКБ Б БО-4	2 000 R	9.80	07.12.11	12.12.11	05.06.13	1.8	19.6				100.05	100.45					B/B1/	Финансы
СКБ Б БО-5	2 000 R	8.25	12.04.12	16.10.12	10.04.14	12.0	29.8				97.15	97.85					B/B1/	Финансы
СКБ Б БО-6	2 000 R	8.50	10.01.12	12.07.13	08.07.14	20.8	32.7				96.00	99.90					B/B1/	Финансы
Соллерс БО-2	2 000 R	13.00	02.11.11	07.05.12	01.05.13	6.7	18.5				99.66	100.99						Машиностр. и пр.
Соллерс-2	3 000 R	12.50	18.01.12		17.07.13		21.0	100.92	(0.89)	385	101.00	101.79		12.23	12.02	1.41		Машиностр. и пр.
СпКазань-3	1 000 R	14.00	10.11.11	17.05.12	08.05.14	7.0	30.7				100.00							Потреб. усл.
СтрКред БО-1	1 000 R	9.90	28.01.12	28.07.12	28.07.14	9.4	33.4										/B3/	Финансы
СтрКред БО-2	1 000 R	9.90	28.01.12	28.07.12	28.07.14	9.4	33.4										/B3/	Финансы
СтрТрансГаз-2	5 000 R	8.49	13.01.12		13.07.12		8.9	96.03	(0.13)	3 182	95.66	96.15		14.79	8.64	0.63		Строительство
СтрТрансГаз-3	5 000 R	8.50	12.04.12		11.04.13		17.8				93.88	94.00						Строительство
СУ155-3	3 000 R	12.70	15.02.12		15.02.12		4.0	95.69	(0.39)	75	95.02	95.84		28.65	12.98	0.26		Строительство
СудострБ БО-01	2 000 R	9.75	03.03.12	07.03.12	03.03.14	4.7	28.5			9 020	97.51	98.68					/B3/	Финансы
СудострБ-3	1 500 R	10.00	05.03.12		03.09.12		10.6										/B3/	Финансы
СудострБ-4	1 500 R	10.00	10.04.12	13.04.12	08.10.13	5.9	23.7	98.24	0.04	1 002	98.00	98.49	14.37		10.16	0.42	/B3/	Финансы
СУЭК Финанс-1	10 000 R	9.35	06.01.12	10.07.13	26.06.20	20.8	104.4	100.83	(0.27)	154	100.50	101.00	9.00		9.04	1.46	/Ba3/	МГД
СэтлГрупп-1	1 000 R	11.70	15.11.11		15.05.12		6.9	98.87	(0.13)	1 362	98.50	99.45		14.23	11.27	0.48		Строительство
Татнефть БО-1	5 000 R	7.25	23.03.12		20.09.13		23.1	98.14	(0.36)	13 039	98.30	101.00		8.48	7.35	1.68	BB/Ba2/отзван	Нефть и газ
Таттелеком-2	1 500 R	8.25	03.11.11		01.11.12		12.5										BB-//	Телеком
ТатфондБ БО-1	2 000 R	9.50	29.12.11	05.07.12	26.12.13	8.6	26.3				97.01	99.74					/B2/	Финансы
ТатфондБ БО-2	2 000 R	8.75	20.10.11	25.10.12	17.04.14	12.3	30.0										/B2/	Финансы
ТатфондБ-5	2 000 R	8.50	21.03.12		21.03.12		5.1	99.75	(0.20)	72 404	99.20	99.95		9.29	8.47	0.39	/B2/	Финансы
ТатфондБ-6	2 000 R	8.75	28.02.12	05.03.12	26.02.13	4.6	16.4				99.00	100.50					/B2/	Финансы
ТатфондБ-7	1 000 R	8.75	16.12.11	22.12.11	14.12.12	2.2	13.9	99.95		10 000	99.80	100.10	9.13		8.51	0.15	/B2/	Финансы
ТВЗ БО-1	2 000 R	6.50	14.12.11		12.06.13		19.9											Машиностр. и пр.
ТГК1-1	4 000 R	8.50	13.03.12	15.03.12	11.03.14	4.9	28.8				100.10	100.69						Электроэнерг.
ТГК1-2	5 000 R	6.70	03.01.12	09.07.13	01.07.14	20.7	32.5				91.01	99.90						Электроэнерг.
ТГК2 БО-1	5 000 R	9.00	20.03.12		17.09.13		23.0	96.00		1	95.10	97.50		11.69	9.31	1.61	CCC//	Электроэнерг.
ТГК5-1	5 000 R	8.75	13.04.12	18.10.13	06.10.17	24.1	71.7				97.50	100.85						Электроэнерг.
ТГК6 Инвест-1	2 000 R	7.50	22.11.11		21.02.12		4.2											Электроэнерг.
ТГК6-1	5 000 R	8.30	01.03.12	02.09.13	24.08.17	22.6	70.3	99.50		60 000	96.80	100.20	8.77		8.25	1.61		Электроэнерг.
ТГК9-1	7 000 R	8.10	13.02.12	15.08.13	07.08.17	22.0	69.7				96.50	99.40						Электроэнерг.
Теле2 СПб-1	5 000 R	8.40	23.12.11	22.06.16	11.06.21	56.2	115.9	93.30		26 003	94.00	99.30	10.50		8.75	3.46		Телеком
Теле2 СПб-2	5 000 R	8.40	23.12.11	22.06.16	11.06.21	56.2	115.9	93.76	(0.19)	9 403	94.00	95.00	10.36		8.71	3.47		Телеком
Теле2 СПб-3	3 000 R	8.40	23.12.11	22.06.16	11.06.21	56.2	115.9				94.00	101.00						Телеком
ТернаФинанс-2	1 500 R	1.00	04.11.11		04.11.11		0.6	75.08		151	30.00	87.00		32660.23	1.32	0.00		Строительство
ТехНиколь БО-1	1 500 R	13.50	14.03.12		11.09.13		22.8											Строительство
ТехНиколь БО-2	2 500 R	13.00	22.03.12	24.09.12	19.09.13	11.3	23.1											Строительство
ТехНиколь-2	3 000 R	13.50	07.03.12		07.03.12		4.7											Строительство
Технокабель-1	1 000 R	0.00	29.11.11		28.02.12		4.4											Машиностр. и пр.
ТК Финанс БО-1	500 R	10.50	28.12.11		25.06.14		32.3											Транспорт
ТК Финанс БО-2	500 R	10.50	28.12.11		25.06.14		32.3											Транспорт

Рынок рублевых облигаций

Выпуск	Объем, млн	Купон, %	Дата			Месяцев до		Цена	Изм.	Торговый объем, шт	Котировки		Доходность, %			Дюр, лет	Рейтинг F/M/S	Сектор
			купона	оферты	погаш	офрт	погаш				покупка	продажа	офрт	погаш	текущ			
КОРПОРАТИВНЫЕ РУБЛЕВЫЕ ОБЛИГАЦИИ																		
ТКБ-2	1 800 R	8.15	20.03.12	24.09.12	15.03.16	11.3	53.0				98.00	99.10					/B1/	Финансы
ТКС Б БО-1	1 600 R	14.22	23.03.12		20.09.13		23.1				94.50	101.99					B/B2/	Финансы
ТКС Б БО-2	1 500 R	16.50	29.11.11	01.12.11	26.11.13	1.5	25.3	99.90	(0.08)	2 211	99.91	99.97	17.57		15.54	0.10	B/B2/	Финансы
ТКС Б БО-3	1 500 R	14.00	21.02.12	22.08.12	18.02.14	10.2	28.1	98.20	(0.23)	38	98.51	98.59	16.95		13.96	0.70	B/B2/	Финансы
ТКС Б-2	1 400 R	20.00	26.01.12		28.07.13		21.4	106.50	(0.45)	34	105.51	106.50		16.22	18.02	1.32	B/B2/	Финансы
ТМК БО-1	5 000 R	8.85	25.10.11		22.10.13		24.2	100.00		20 002	98.00	100.20		9.04	8.49	1.66	/B1/B+	МГД
ТрансАэро-1	3 000 R	11.85	26.10.11	03.05.12	23.10.13	6.5	24.2	99.28	0.05	2 502	99.01	99.25	13.74		11.30	0.44		Транспорт
ТрансКонт-1	3 000 R	9.50	28.02.12		26.02.13		16.4				90.00	102.21					BB+/Ba3/	Транспорт
ТрансКонт-2	3 000 R	8.80	08.12.11		04.06.15		43.6	100.00		2 000	90.00	100.25		8.99	8.53	2.31	BB+/Ba3/	Транспорт
ТрансКредБ БО-1	5 000 R	7.80	17.11.11		17.11.13		25.1	99.00		88 000	98.60	99.90		8.50	7.63	1.76	/Ba1/BB+	Финансы
ТрансКредБ-2	3 000 R	6.90	13.12.11		12.06.12		7.9				99.81						/Ba1/BB+	Финансы
ТрансКредБ-5	3 000 R	7.90	10.02.12		12.08.13		21.9				99.40						/Ba1/BB+	Финансы
ТрансКредБ-6	4 000 R	8.25	20.10.11		17.04.14		30.0										/Ba1/BB+	Финансы
ТрансКредФ-1	1 500 R	12.00	12.12.11		11.06.12		7.8											Финансы
ТрансКредФ-2	1 500 R	12.00	03.11.11		01.11.12		12.5											Финансы
ТрансМашХ БО-1	3 000 R	6.50	26.01.12		23.01.14		27.3											Машиностр. и пр.
Транснефть-1	35 000 R	10.00	21.05.12	20.05.15	13.05.19	43.1	90.9				97.01	111.00					/Baa1/BBB	Нефть и газ
Транснефть-2	35 000 R	9.75	09.10.12	08.10.15	01.10.19	47.7	95.5										/Baa1/BBB	Нефть и газ
Транснефть-3	65 000 R	10.15	26.09.12	26.09.15	18.09.19	47.3	95.1	109.38	0.38	289	109.00	110.00	7.32		9.23	3.21	/Baa1/BBB	Нефть и газ
ТрансФинМ БО-12	500 R	8.50	29.02.12		27.08.14		34.4											Финансы
ТрансФинМ БО-13	500 R	8.50	29.02.12		27.08.14		34.4											Финансы
ТрансФинМ-02	1 500 R	10.75	10.02.12		10.08.12		9.8											Финансы
ТрансФинМ-03	1 500 R	8.50	12.01.12		10.07.14		32.8											Финансы
ТрансФинМ-04	350 R	11.00	07.12.11	16.12.11	03.12.14	2.0	37.6											Финансы
ТрансФинМ-05	350 R	11.00	07.12.11	16.12.11	03.12.14	2.0	37.6											Финансы
ТрансФинМ-06	500 R	11.00	07.12.11	16.12.11	03.12.14	2.0	37.6											Финансы
ТрансФинМ-07	500 R	11.00	07.12.11	16.12.11	03.12.14	2.0	37.6											Финансы
ТрансФинМ-08	380 R	11.00	08.12.11	19.12.11	03.12.15	2.1	49.6											Финансы
ТрансФинМ-09	380 R	11.00	08.12.11	19.12.11	03.12.15	2.1	49.6											Финансы
ТрансФинМ-10	500 R	11.00	08.12.11	19.12.11	03.12.15	2.1	49.6											Финансы
ТрансФинМ-11	500 R	11.00	08.12.11	19.12.11	03.12.15	2.1	49.6											Финансы
ТрансФинМ-15	1 000 R	8.50	27.02.12	22.08.16	16.08.21	58.2	118.1											Финансы
ТюменьЭнерго-2	2 700 R	8.70	29.03.12		29.03.12		5.4				99.87	100.90						Электроэнерг.
УБРиР-2	2 000 R	9.50	29.10.11	05.11.12	01.05.14	12.7	30.5				97.00	98.33					/отзван/B-	Финансы
УМПО-3	3 000 R	10.00	15.12.11		14.06.12		7.9											Машиностр. и пр.
УралВагонЗ-1	3 000 R	9.25	15.12.11	16.12.12	07.12.17	14.0	73.7	99.69	0.97	14 019	98.65	100.00	9.74		9.00	1.00		Машиностр. и пр.
УралВагонЗ-2	3 000 R	8.95	28.02.12	30.08.13	20.02.18	22.5	76.2				97.93	99.25						Машиностр. и пр.
Уралкалий БО-1	50 000 R	8.25	20.02.12		17.02.14		28.1											Хим. пром.
Уралсиб ЛК БО-1	1 667 R	9.50	02.12.11		28.02.14		28.4				98.80	100.45					BB-//	Финансы
Уралсиб ЛК БО-3	2 250 R	9.50	01.11.11		29.10.13		24.4	100.00		20 040	99.00	100.10		9.84	9.32	0.88	BB-//	Финансы
Уралсиб ЛК БО-4	2 750 R	8.50	05.01.12		03.07.14		32.5				98.30	99.50					BB-//	Финансы
Уралсиб ЛК-3	1 500 R	16.50	23.02.12		23.02.12		4.2				102.75	103.31					BB-//	Финансы
Уралсиб ЛК-4	2 000 R	16.50	19.01.12		19.01.12		3.1				102.10	102.55					BB-//	Финансы
Уралсиб ЛК-5	3 000 R	8.50	19.01.12		19.01.12		3.1				100.06	100.45					BB-//	Финансы
УралЭлМедь-1	3 000 R	8.25	28.02.12		28.02.12		4.4											МГД
Формат-1	1 000 R	17.00	08.12.11	20.12.11	06.12.12	2.1	13.7											Строительство
Фортум-2	5 000 R	6.50	08.02.12		06.02.13		15.7											Электроэнерг.
ФСК ЕЭС-06	10 000 R	7.15	27.03.12	27.09.13	15.09.20	23.4	107.0	100.00	0.68	353 000	99.60	100.20	7.27		7.12	1.71	/Baa2/BBB	Электроэнерг.
ФСК ЕЭС-07	5 000 R	7.50	28.10.11	26.10.15	16.10.20	48.3	108.1	96.95	0.25	10 000	96.30	97.00	8.59		7.47	3.14	/Baa2/BBB	Электроэнерг.
ФСК ЕЭС-08	10 000 R	7.15	27.03.12	27.09.13	15.09.20	23.4	107.0	99.60	(0.39)	72 505	99.40	99.70	7.51		7.15	1.71	/Baa2/BBB	Электроэнерг.
ФСК ЕЭС-09	5 000 R	7.99	28.10.11	24.10.17	16.10.20	72.3	108.1				97.00	97.70					/Baa2/BBB	Электроэнерг.
ФСК ЕЭС-10	10 000 R	7.75	27.03.12	25.09.15	15.09.20	47.3	107.0	98.70	0.20	50 500	98.30	98.90	8.31		7.82	3.18	/Baa2/BBB	Электроэнерг.
ФСК ЕЭС-11	10 000 R	7.99	28.10.11	24.10.17	16.10.20	72.3	108.1	97.60	0.60	10 000	97.00	97.70	8.69		7.88	4.32	/Baa2/BBB	Электроэнерг.
ФСК ЕЭС-13	10 000 R	8.50	03.01.12		22.06.21		116.3	96.80	(0.04)	20 001	95.00	98.88		9.20	8.57	6.02	/Baa2/BBB	Электроэнерг.
ФСК ЕЭС-19	20 000 R	7.95	19.01.12	19.07.18	06.07.23	81.1	140.7										/Baa2/BBB	Электроэнерг.
ХКФБ БО-1	3 000 R	7.18	25.10.11	27.04.12	22.04.14	6.3	30.2										BB-/Ba3/B+	Финансы
ХКФБ БО-3	4 000 R	7.90	25.10.11	25.10.13	22.04.14	24.3	30.2										BB-/Ba3/B+	Финансы
ХКФБ-5	4 000 R	8.15	19.10.11	24.10.11	17.04.13	0.2	18.0										BB-/Ba3/B+	Финансы
ХКФБ-6	5 000 R	7.75	13.12.11	14.12.12	10.06.14	13.9	31.8				98.45	99.20					BB-/Ba3/B+	Финансы
ХКФБ-7	5 000 R	9.00	27.10.11	02.05.12	23.04.15	6.5	42.2	100.25		3 300	100.20	100.40	8.78		8.80	0.47	BB-/Ba3/B+	Финансы
ХМ Банк-2	3 000 R	6.25	14.12.11	14.06.12	12.06.13	7.9	19.9				98.00						/Ba3/отзван	Финансы
ЦентрИнв БО-1	1 500 R	8.40	20.12.11	19.12.12	17.06.14	14.1	32.0				99.05	99.35					/Ba3/	Финансы
ЦентрИнв БО-5	1 000 R	8.40	20.12.11	19.12.12	17.06.14	14.1	32.0				99.05	99.35					/Ba3/	Финансы
ЦентрИнв-2	3 000 R	9.25	27.12.11	29.06.12	24.06.14	8.4	32.3	100.65	(0.30)	70	100.65	100.95	8.40		8.94	0.62	/Ba3/	Финансы
Черкизово БО-3	3 000 R	8.25	11.11.11		08.11.13		24.8				97.60	98.18					/B2/	Потреб. тов.
ЧТПЗ БО-1	5 000 R	16.50	06.12.11	08.12.11	04.12.12	1.7	13.6	99.83	(0.04)	2 843	99.77	99.90	18.03		15.60	0.12	/отзван/	МГД
ЧТПЗ-3	8 000 R	8.00	25.10.11	26.04.12	21.04.15	6.3	42.1				95.21	100.00					/отзван/	МГД
ЭлемЛиз-2	2 300 R	12.00	08.12.11		04.09.14		34.6				85.03	104.89					//B-	Финансы
Энел БО-15	4 000 R	7.50	20.12.11	21.06.12	18.06.13	8.2	20.1	100.60	(0.03)	1 000	100.45	100.80	6.66		7.28	0.62	/Ba3/	Электроэнерг.
Энел БО-18	5 000 R	7.10	28.12.11		25.06.14		32.3				96.00	100.00					/Ba3/	Электроэнерг.
ЭнергомашФ-1	700 R	13.00	22.11.11		22.11.11		1.2				100.00	100.38						Машиностр. и пр.
ЭПЛ Даймонд НПК-1-	600 R	8.00	05.04.12		03.04.14		29.6											Потреб. тов.
ЮниКредит-1ИП	5 000 R	8.20	14.03.12		07.09.16		58.8										BBB+//BBB-	Финансы
ЮниКредит-4	10 000 R	7.00	15.11.11	16.11.12	10.11.15	13.0	48.8				98.00	100.50					BBB+//BBB-	Финансы
ЮниКредит-5	5 000 R	7.50	06.03.12	06.09.13	01.09.15	22.7	46.5					99.80					BBB+//BBB-	Финансы
ЮТЭйрФ БО-1	1 500 R	12.50	27.12.11		26.03.13		17.3				99.00	105.86						Транспорт
ЮТЭйрФ БО-2	1 500 R	12.50	27.12.11		26.03.13		17.3				101.01	106.00						Транспорт
ЮТЭйрФ БО-3	1 500 R	9.45	22.12.11		19.12.13		26.1											Транспорт
ЮТЭйрФ БО-4	1 500 R	9.00	28.12.11		26.03.14		29.3				94.00	98.98						Транспорт
ЮТЭйрФ БО-5	1 500 R	9.00	28.12.11		26.03.14		29.3	98.46		182 558	94.00	98.50		10.07	9.10	2.00		Транспорт
ЮТЭйр-Ф-5	1 500 R	9.50	27.10.11		21.07.16		57.2											Транспорт
ЯкЭнерго БО-1	3 000 R	8.25	06.03.12		03.09.13		22.6	99.20	0.20	50 000	96.01	100.00		8.90	8.24	1.62	BB//	Электроэнерг.
ЯкЭнерго-2	960 R	10.30	08.03.12		08.03.12		4.7				100.56						BB//	Электроэнерг.

Рынок рублевых облигаций

Выпуск	Объем, млн	Купон, %	Дата			Месяцев до		Цена	Изм.	Торговый объем, шт	Котировки		Доходность, %			Дюр, лет	Рейтинг F/M/S	Сектор
			купона	оферты	погаш	офрт	погаш				покупка	продажа	офрт	погаш	текущ			
ГОСУДАРСТВЕННЫЕ И МУНИЦИПАЛЬНЫЕ ОБЛИГАЦИИ																		
Беларусь-1	7 000 R	8.70	22.12.11		20.12.12		14.1	87.09	0.70	1 211	86.09	87.89		23.15	9.92	0.91	/B3/B-	Гос.
БелгорОбл-2006	1 020 R	7.88	19.10.11		19.10.11		0.1										/Ba1/	Муниц.
ВолгОбл-10	3 000 R	8.00	09.11.11		04.05.16		54.6	98.00		1 000	97.10	98.00		8.45	7.88	2.69	BB-//отзван	Муниц.
ВолгОбл-4	300 R	7.55	15.11.11		15.05.12		6.9										BB-//B+	Муниц.
ВолгОбл-7	400 R	9.33	13.12.11		12.06.12		7.9				100.20						BB-//BB-	Муниц.
ВолгОбл-9	2 000 R	8.25	07.12.11		04.06.14		31.6				99.00	103.00					BB-//отзван	Муниц.
Волгоград-4	880 R	17.80	07.11.11		07.11.12		12.7	109.00	0.00	1 000		112.00		6.91	15.83	0.76	/Ba3/	Муниц.
Волгоград-5	1 000 R	9.50	22.12.11		17.12.15		50.0										/Ba3/	Муниц.
ВоронежОбл-4	900 R	9.00	26.12.11		25.06.12		8.3				98.50	101.81						Муниц.
ИркОбл-31005	275 R	7.70	26.10.11		26.10.11		0.3				100.02	100.34					//BB	Муниц.
ИркОбл-31006	1 064 R	9.15	23.11.11		22.11.12		13.2				99.70	101.89					//BB	Муниц.
ИркОбл-31007	313 R	10.00	25.12.11		25.12.11		2.3	100.70	0.00	59	96.01	100.70		6.32	9.79	0.18	//BB	Муниц.
Казань-6	1 000 R	12.00	08.12.11		08.12.11		1.7	100.90		5 858	100.50	100.90		5.70	11.74	0.13	B+//	Муниц.
Казань-7	2 000 R	8.75	21.12.11		17.12.14		38.0										B+//	Муниц.
КалужОбл-3	1 000 R	8.95	01.12.11		29.11.12		13.4				99.50	102.20					BB-//отзван	Муниц.
КалужОбл-4	600 R	10.01	28.12.11		26.06.13		20.3				97.00	104.00					BB-//отзван	Муниц.
КалужОбл-5	2 500 R	8.20	24.11.11		19.05.16		55.1				100.50	101.80					BB-//отзван	Муниц.
Карелия-11	320 R	9.70	10.11.11		10.05.12		6.8				100.60	101.60					BB-//	Муниц.
Карелия-13	2 000 R	9.91	22.12.11		18.06.15		44.1				101.00	102.90					BB-//	Муниц.
Коми-7	1 000 R	8.00	23.11.11		22.11.13		25.2				100.00						BB/Ba2/	Муниц.
Коми-8	1 000 R	7.00	04.03.12		03.12.15		49.6				91.00	97.89					BB/Ba2/	Муниц.
Коми-9	2 100 R	7.75	19.10.11		18.10.14		36.1										BB/Ba2/	Муниц.
Краснодар-1	1 100 R	8.50	04.01.12		03.07.13		20.5										/Ba2/	Муниц.
КраснодКр-2	1 125 R	6.00	16.12.11		14.12.12		13.9										BB/Ba1/BB	Муниц.
КраснодКр-3	4 000 R	8.30	27.03.12		27.09.14		35.4				100.31	101.25					BB/Ba1/BB	Муниц.
КрасняРкр-4	7 140 R	10.89	10.11.11		08.11.12		12.8				101.67	102.20					BB+/Ba2/BB+	Муниц.
ЛенОбл-3	1 300 R	12.00	09.12.11		05.12.14		37.6				100.02	112.98					BB//BB	Муниц.
ЛипецОбл-6	750 R	8.98	07.12.11		05.06.13		19.6				99.50						отзван//BB	Муниц.
Москва-39	10 000 R	8.00	21.01.12		21.07.14		33.1				90.01	99.90					BBB/Baa1/BBB	Муниц.
Москва-44	20 000 R	8.00	24.12.11		24.06.15		44.3				96.66	97.95					BBB/Baa1/BBB	Муниц.
Москва-45	15 000 R	8.00	27.12.11		27.06.12		8.4	101.75		386	100.30	101.75		5.46	7.68	0.64	BBB/Baa1/BBB	Муниц.
Москва-48	30 000 R	8.00	11.12.11		11.06.22		127.9				87.55	89.00					BBB/Baa1/BBB	Муниц.
Москва-49	25 000 R	8.00	14.12.11		14.06.17		68.0				94.01	96.00					BBB/Baa1/BBB	Муниц.
Москва-50	15 000 R	8.00	18.12.11		18.12.11		2.0	100.50	0.00	2 557	100.31	100.50		5.00	7.76	0.16	BBB/Baa1/BBB	Муниц.
Москва-53	15 000 R	8.00	01.03.12		01.09.13		22.5				99.00	100.27					BBB/Baa1/BBB	Муниц.
Москва-54	15 000 R	8.00	05.03.12		05.09.12		10.7				100.36	101.50					BBB/Baa1/BBB	Муниц.
Москва-56	20 000 R	8.00	22.03.12		22.09.16		59.2	96.40	0.77	90	96.00	97.75		8.16	8.25	3.89	BBB/Baa1/BBB	Муниц.
Москва-61	30 000 R	15.00	03.12.11		03.06.13		19.6				113.38	114.97					BBB/Baa1/BBB	Муниц.
Москва-62	35 000 R	14.00	08.12.11		08.06.14		31.7	112.30		500	112.30	113.20		7.94	12.30	2.10	BBB/Baa1/BBB	Муниц.
Москва-63	20 000 R	15.00	10.12.11		10.12.13		25.8	115.07		2 004	115.03	115.30		7.56	12.87	1.74	BBB/Baa1/BBB	Муниц.
Москва-64	40 000 R	14.00	16.11.11		16.11.15		49.0				110.00	119.56					BBB/Baa1/BBB	Муниц.
Москва-66	30 000 R	8.75	23.11.11		23.11.18		85.3				100.50	110.05					BBB/Baa1/BBB	Муниц.
МосОбл-7	16 000 R	8.00	19.10.11		16.04.14		30.0										/B1/отзван	Муниц.
МосОбл-8	12 350 R	9.00	13.12.11		11.06.13		19.8	99.95	0.23	36	99.50	99.99		9.23	8.74	0.89	/B1/отзван	Муниц.
МосОбл-9	13 200 R	17.90	15.03.12		15.03.12		4.9	104.00		118	103.22	104.14		7.96	17.05	0.38	/B1/B-	Муниц.
НижгорОбл-3	800 R	7.70	20.10.11		20.10.11		0.1										B+//	Муниц.
НижгорОбл-4	1 350 R	8.00	21.11.11		17.11.12		13.1				99.00	101.80					B+//	Муниц.
НижгорОбл-5	2 100 R	13.00	26.11.11		02.12.12		13.5				103.00	104.00					B+//	Муниц.
НижгорОбл-6	5 000 R	8.50	05.04.12		07.10.15		47.7				99.45	100.40					B+//	Муниц.
ОФЗ-25063	30 000 R	6.20	09.11.11		09.11.11		0.8					100.18					BBB/Baa1/BBB	Гос.
ОФЗ-25064	45 000 R	11.90	19.10.11		18.01.12		3.1				101.40	102.12					BBB/Baa1/BBB	Гос.
ОФЗ-25065	46 000 R	12.00	28.12.11		27.03.13		17.3	106.50	(0.40)	8 996	107.00	108.45		7.41	11.20	1.25	BBB/Baa1/BBB	Гос.
ОФЗ-25067	45 000 R	11.30	19.10.11		17.10.12		12.0				104.67	104.95					BBB/Baa1/BBB	Гос.
ОФЗ-25068	45 000 R	12.00	22.02.12		20.08.14		34.1	111.45	0.12	100 000	110.95	111.45		7.59	10.60	2.30	BBB/Baa1/BBB	Гос.
ОФЗ-25069	45 000 R	10.80	21.03.12		19.09.12		11.1				103.76	104.50					BBB/Baa1/BBB	Гос.
ОФЗ-25071	80 000 R	8.10	30.11.11		26.11.14		37.3				101.25	102.00					BBB/Baa1/BBB	Гос.
ОФЗ-25072	150 000 R	7.15	25.01.12		23.01.13		15.3	100.52	0.11	1 500	100.40	100.50		6.82	7.00	1.14	BBB/Baa1/BBB	Гос.
ОФЗ-25073	150 000 R	6.85	01.02.12		01.08.12		9.5				100.35	100.50					BBB/Baa1/BBB	Гос.
ОФЗ-25075	150 000 R	6.88	18.01.12		15.07.15		44.9	96.80	(0.22)	50 002	96.60	96.75		8.03	6.99	3.06	BBB/Baa1/BBB	Гос.
ОФЗ-25076	150 000 R	7.10	15.03.12		13.03.14		28.9	99.53	0.03	208 701	99.45	99.61		7.45	7.09	2.08	BBB/Baa1/BBB	Гос.
ОФЗ-25077	150 000 R	7.35	25.01.12		20.01.16		51.2	97.44	0.42	238 719	97.20	97.49		8.23	7.42	3.39	BBB/Baa1/BBB	Гос.
ОФЗ-25078	100 000 R	6.70	08.02.12		06.02.13		15.7	99.90		320 001	99.85	99.90		6.89	6.62	1.18	BBB/Baa1/BBB	Гос.
ОФЗ-25079	150 000 R	7.00	07.12.11		03.06.15		43.6	97.43	0.13	76 002	97.15	97.59		7.97	6.99	2.94	BBB/Baa1/BBB	Гос.
ОФЗ-26199	44 000 R	6.10	11.01.12		11.07.12		8.8	99.90		54 010	99.91	100.00		6.39	6.10	0.68	BBB/Baa1/BBB	Гос.
ОФЗ-26200	50 000 R	6.10	19.10.11		17.07.13		21.0	98.50	0.20	2 286	98.20	98.50		7.20	6.10	1.54	BBB/Baa1/BBB	Гос.
ОФЗ-26201	47 000 R	6.55	19.10.11		16.10.13		24.0				98.00	101.85					BBB/Baa1/BBB	Гос.
ОФЗ-26202	40 000 R	11.20	21.12.11		17.12.14		38.0	110.00		19	110.01	110.60		7.84	10.11	2.52	BBB/Baa1/BBB	Гос.
ОФЗ-26203	150 000 R	6.90	08.02.12		03.08.16		57.6	95.25	0.08	58 207	95.10	95.35		8.27	7.15	3.78	BBB/Baa1/BBB	Гос.
ОФЗ-26204	120 000 R	7.50	22.03.12		15.03.18		77.0	96.48	0.17	155 263	96.39	96.50		8.38	7.73	4.76	BBB/Baa1/BBB	Гос.
ОФЗ-26205	150 000 R	7.60	26.10.11		14.04.21		114.0				93.45	94.90					BBB/Baa1/BBB	Гос.
ОФЗ-26206	150 000 R	7.40	21.12.11		14.06.17		68.0				96.10	96.40					BBB/Baa1/BBB	Гос.
ОФЗ-46018	133 000 R	8.00	07.12.11		24.11.21		121.3										BBB/Baa1/BBB	Гос.
ОФЗ-46019	26 000 R	0.00	28.03.12		20.03.19		89.1										BBB/Baa1/BBB	Гос.
ОФЗ-46020	135 000 R	6.90	15.02.12		06.02.36		291.9				78.90	89.00					BBB/Baa1/BBB	Гос.
ОФЗ-46022	45 000 R	6.50	18.01.12		19.07.23		141.1					85.00					BBB/Baa1/BBB	Гос.
ОФЗ-48001	24 099 R	7.00	09.11.11		31.10.18		84.5										BBB/Baa1/BBB	Гос.
РязОбл-1	2 100 R	8.80	01.12.11		27.11.14		37.4				99.80	100.90					B+//	Муниц.
СамарОбл-4	5 000 R	6.98	21.12.11		20.06.12		8.1				99.41	100.45					/Ba1/BB+	Муниц.
СамарОбл-5	3 735 R	9.30	22.12.11		19.12.13		26.1	101.80	0.41	240	101.00	101.90		7.25	9.08	0.76	/Ba1/BB+	Муниц.
СамарОбл-6	1 819 R	15.00	11.11.11		10.05.13		18.8				95.00	111.50					/Ba1/BB+	Муниц.
СамарОбл-7	12 200 R	7.49	07.12.11		30.11.16		61.5	95.78		2 777	95.00	96.00		9.30	7.75	2.65	/Ba1/BB+	Муниц.
СПетербург-1	10 000 R	7.76	24.11.11		19.11.15		49.1				97.00	102.00					BBB/Baa1/BBB	Муниц.
ТверОбл-09	3 000 R	12.50	15.12.11		12.06.14		31.9				105.00	110.70					//B+	Муниц.

Рынок рублевых облигаций

Выпуск	Объем, млн	Купон, %	Дата			Месяцев до		Цена	Изм.	Торговый объем, шт	Котировки		Доходность, %			Дюр, лет	Рейтинг F/M/S	Сектор
			купона	оферты	погаш	офрт	погаш				покупка	продажа	офрт	погаш	текущ			
ГОСУДАРСТВЕННЫЕ И МУНИЦИПАЛЬНЫЕ ОБЛИГАЦИИ																		
ТверОбл-10	3 000 R	8.50	20.12.11		15.12.15		50.0	100.43	(0.07)	3 000	100.10	101.00		8.63	8.41	3.01	//B+	Муниц.
Томск-2	200 R	17.60	22.12.11		22.12.11		2.2				100.00							Муниц.
Томск-3	800 R	10.63	26.12.11		23.06.14		32.2	101.80		1 011	101.80	102.45		9.43	10.38	1.48		Муниц.
ТомскОбл-4	800 R	7.00	26.12.11		26.12.11		2.3				100.00	100.35					//BB-	Муниц.
ТомскОбл-5	1 050 R	7.00	17.12.11		17.12.12		14.0				100.40	100.80					//BB-	Муниц.
ТомскОбл-7	1 500 R	13.00	27.11.11		27.11.13		25.4				103.35	106.00					//BB-	Муниц.
Удмуртия-2	2 500 R	8.40	17.01.12		15.07.12		8.9				100.11	101.65					BB+/Ba1/	Муниц.
Удмуртия-4	2 000 R	8.70	25.11.11		25.11.15		49.3	100.25		2 000	90.00	101.20		8.66	8.39	2.64	BB+/Ba1/	Муниц.
Уфа-1	750 R	9.00	27.12.11		24.12.13		26.3				97.00	102.50					//BB-	Муниц.
Хакасия-1	1 200 R	8.20	23.11.11		25.08.13		22.3				95.00	101.99					BB-//	Муниц.
ХМАО-6	2 000 R	10.00	22.12.11		22.12.11		2.2				100.60	101.00					/Baa3/BBB-	Муниц.
ХМАО-7	2 000 R	10.40	22.12.11		20.12.12		14.1				103.80	104.80					/Baa3/BBB-	Муниц.
ХМАО-8	2 000 R	10.80	22.12.11		19.12.13		26.1				105.90	106.90					/Baa3/BBB-	Муниц.
Чувашия-6	1 000 R	7.24	18.10.11		17.04.12		6.0										/Ba2/	Муниц.
Чувашия-7	1 000 R	9.16	06.12.11		04.06.13		19.6				94.00	102.49					/Ba2/	Муниц.
Чувашия-8	1 000 R	8.00	14.12.11		15.06.14		32.0				99.00	101.50					/Ba2/	Муниц.
Якутия-1	1 500 R	7.95	12.01.12		11.04.13		17.8				99.90						BB+/отзван/BB-	Муниц.
Якутия-2	2 000 R	7.80	20.10.11		17.04.14		30.0										BB+/отзван/BB-	Муниц.
Якутия-3	2 500 R	7.95	20.11.11		20.05.16		55.1				97.00						BB+/отзван/BB-	Муниц.
Якутия-9	2 000 R	9.75	22.12.11		19.09.13		23.1				101.50						BB+/отзван/BB-	Муниц.
ЯрОбл-09	3 000 R	8.25	17.11.11		16.05.13		19.0				99.00	103.00					BB-//	Муниц.
ЯрОбл-10	3 000 R	8.00	18.10.11		15.04.14		30.0										BB-//	Муниц.

Рынок еврооблигаций

Выпуск	Объем, млн	Купон, %	Дата			Месяцев до		Цена	Изм.	Торговый объем, шт	Котировки		Доходность, %			Дюр, лет	Рейтинг F/M/S	Сектор
			купона	оферты	погаш	офрт	погаш				покупка	продажа	офрт	погаш	текущ			
ЕВРООБЛИГАЦИИ																		
AkBars-12	280 $	10.25	03.12.11		03.12.12		13.6	104.50	(0.50)		104.00	105.00		6.05	9.46	1.03	BB/Ba3/	Финансы
AlfaBank-12	500 $	8.20	25.12.11		25.06.12		8.3	102.50	0.99		102.00	103.00		4.50	7.94	0.65	BB+/Ba1/BB+	Финансы
AlfaBank-13	400 $	9.25	24.12.11		24.06.13		20.3	104.45	0.51		103.82	105.09		6.41	8.62	1.51	BB+/Ba1/BB-	Финансы
AlfaBank-15	600 $	8.00	18.03.12		18.03.15		41.0	101.64	0.87		101.07	102.21		7.45	7.82	2.93	BB+/Ba1/B+	Финансы
AlfaBank-17 02	300 $	8.64	22.02.12	22.02.12 C	22.02.17	4.2	64.3	91.00	0.00		90.00	92.00			9.35		B+/Ba2/BB+	Финансы
AlfaBank-17 09	1 000 $	7.88	25.03.12		25.09.17		71.3	96.42	1.26		95.56	97.28		8.66	8.13	4.61	BB/Ba1/B+	Финансы
AlfaBank-21	1 000 $	7.75	28.10.11		28.04.21		114.4	93.22	2.35		92.43	94.01		8.82	8.00	6.27	BB/Ba1/BB-	Финансы
AllianceOil-15	350 $	9.88	11.03.12		11.03.15		40.8	99.09	0.65		98.10	100.08		10.19	9.87	2.80	B//B+	Нефть и газ
Alrosa-14	500 $	8.88	16.11.11		17.11.14		37.1	107.19	0.88		106.63	107.76			8.00		B+/Ba3/BB-	МГД
Alrosa-20	1 000 $	7.75	03.11.11		03.11.20		108.7	101.82	1.18		101.21	102.44		7.47	7.52	6.23	BB-/Ba3/BB-	МГД
BoM-13	500 $	7.34	13.11.11		13.05.13		18.9	101.71	0.15		101.15	102.27		6.17	7.00	1.43	BBB-/Ba2/	Финансы
BoM-15 03	750 $	6.70	11.03.12		11.03.15		40.8	101.19	1.09		100.66	101.73		6.30	6.58	2.99	BBB-/Ba2/	Финансы
BoM-15 11	300 $	5.97	25.11.11		25.11.15		49.3	93.62	1.63		92.17	95.07		7.81	6.22	3.46	BBB-/Ba3/	Финансы
BoM-17	400 $	6.81	10.11.11	10.05.12 C	10.05.17	6.8	66.8	92.50	0.00		91.00	94.00	21.60	8.53	7.13	0.49	BBB-/Ba3/	Финансы
BusinessAl-12	837 R	8.88	25.10.11		25.04.12		6.3											Финансы
CreditEurB-13	300 $	7.75	20.11.11	20.05.12	20.05.13	7.1	19.1										BB-/Ba3/	Финансы
EBRD-12	2 000 R	6.00	14.02.12		14.02.12		3.9	99.59	0.05		99.47	99.70		7.19	5.79	0.30	/A3/	Финансы
EurDevBank-14	500 $	7.38	29.03.12		29.09.14		35.4										BBB/A3/BBB	Финансы
Eurochem-12	300 $	7.88	21.03.12		21.03.12		5.1	101.38	(0.31)		100.75	102.00		4.58	7.72	0.42	BB//BB	Хим. пром.
Evraz-13	1 300 $	8.88	24.10.11		24.04.13		18.2	103.46	0.26		102.97	103.95		6.44	8.24	1.35	BB/B2/B+	МГД
Evraz-15	750 $	8.25	10.11.11		10.11.15		48.8	102.25	0.37		101.49	103.00		7.59	7.79	3.30	BB-/B2/B+	МГД
Evraz-18 6.75%	850 $	6.75	27.10.11		27.04.18		78.4	91.93	0.78		91.02	92.85		8.38	7.10	4.94	BB-/B2/B+	МГД
Evraz-18 9.5%	550 $	9.50	24.10.11		24.04.18		78.3	104.86	1.03		104.19	105.54			8.68		BB/B2/B+	МГД
Gallery-13	175 $	10.13	15.11.11	15.05.12 C	15.05.13	6.9	18.9										/отзван/B-	Медиа
Gazp-12 EUR	1 000 €	4.56	09.12.11		09.12.12		13.8	101.68	0.21		101.32	102.03		3.08	4.41	1.08	BBB/Baa1/BBB	Нефть и газ
Gazp-12 JPY	30 000 ¥	2.89	15.11.11		15.11.12		13.0	100.41			100.22	100.60			2.84		BBB/Baa1/BBB	Нефть и газ
Gazp-13 4.505%	122 $	4.51	18.01.12		22.07.13		21.2										BBB/Baa1/BBB	Нефть и газ
Gazp-13 5.625%	646 $	5.63	21.01.12		22.07.13		21.2	102.58	0.25		102.06	103.09			5.44		BB+/Baa1/BBB	Нефть и газ
Gazp-13 6.58%	800 £	6.58	31.10.11		31.10.13		24.5	103.25	0.09		102.93	103.57		4.94	5.75	1.80	BBB/Baa1/BBB	Нефть и газ
Gazp-13 7.343%	400 $	7.34	11.04.12		11.04.13		17.8	105.12	0.24		104.52	105.73		3.76	6.98	1.41	BBB/Baa1/BBB	Нефть и газ
Gazp-13 7.51%	500 $	7.51	31.01.12		31.07.13		21.5	106.36	0.15		105.83	106.89		3.78	6.89	1.66	BBB/Baa1/BBB	Нефть и газ
Gazp-13 9.625%	1 750 $	9.63	01.03.12		01.03.13		16.5	107.85	0.27		107.36	108.35		3.70	8.82	1.28	BBB/Baa1/BB-	Нефть и газ
Gazp-14 02	780 €	5.03	25.02.12		25.02.14		28.3	103.11	0.17		102.53	103.70			4.73		BBB/Baa1/BBB	Нефть и газ
Gazp-14 03	500 $	10.50	11.12.11		08.03.14		28.7	113.89	0.28		113.52	114.26		4.35	9.14	2.12	BBB/Baa1/BBB	Нефть и газ
Gazp-14 07	1 250 $	8.13	31.01.12		31.07.14		33.5	110.03	0.81		109.50	110.56		4.26	7.20	2.47	BBB/Baa1/BBB	Нефть и газ
Gazp-14 10	700 €	5.36	31.10.11		31.10.14		36.5	104.69	0.48		104.14	105.24			4.53		BBB/Baa1/BBB	Нефть и газ
Gazp-15 02	850 €	8.13	04.02.12		04.02.15		39.6	111.78	0.29		111.32	112.24			6.92		BBB/Baa1/BBB	Нефть и газ
Gazp-15 06	1 000 €	5.88	20.05.12		01.06.15		43.5	105.17	0.29		104.60	105.73			5.64		BBB/Baa1/BB-	Нефть и газ
Gazp-15 11	1 000 $	5.09	29.11.11		29.11.15		49.4	103.15	0.38		102.65	103.66		4.25	4.84	3.63	BBB/Baa1/BBB	Нефть и газ
Gazp-16	1 350 $	6.21	22.11.11		22.11.16		61.2	106.71	0.93		106.21	107.21		4.72	5.69	4.27	BBB/Baa1/BBB	Нефть и газ
Gazp-17 03	500 €	5.14	22.03.12		22.03.17		65.2	102.90	0.51		102.24	103.55		4.52	4.85	4.55	BBB/Baa1/BBB	Нефть и газ
Gazp-17 11	500 €	5.44	02.11.11		02.11.17		72.6	104.22	0.46		103.55	104.90		4.71	5.16	4.86	BBB/Baa1/BBB	Нефть и газ
Gazp-18 EUR	1 200 €	6.61	13.02.12		13.02.18		76.0	107.73	0.56		107.28	108.17			6.07		BBB/Baa1/BBB	Нефть и газ
Gazp-18 USD	1 100 $	8.15	11.04.12		11.04.18		77.9	114.82	0.60		114.25	115.38		5.41	7.09	5.12	BBB/Baa1/BBB	Нефть и газ
Gazp-19	2 250 $	9.25	23.10.11	23.04.12	23.04.19	6.2	90.2	121.43	1.78		120.88	121.97			7.35		BBB/Baa1/BBB	Нефть и газ
Gazp-20	568 $	7.20	01.02.12		01.02.20		99.6	108.79	0.69		108.23	109.35			6.53		A-/Baa1/BBB	Нефть и газ
Gazp-22	1 300 $	6.51	07.03.12		07.03.22		124.7	103.49	0.87		102.89	104.10		6.05	6.25	7.48	BBB/Baa1/BBB	Нефть и газ
Gazp-34	1 200 $	8.63	28.10.11	28.04.14	28.04.34	30.4	270.5	123.24	1.99		122.55	123.93			6.78		BBB/Baa1/BBB-	Нефть и газ
Gazp-37	1 250 $	7.29	16.02.12		16.08.37		310.2	108.08	1.93		107.34	108.82			6.67		BBB/Baa1/BBB	Нефть и газ
Gazprombank-13	500 $	7.93	20.12.11		28.06.13		20.4	105.55	0.11		105.07	106.03		4.44	7.68	1.55	/A3/BB+	Финансы
Gazprombank-14	1 000 $	6.25	15.12.11		15.12.14		38.0	101.99	0.13		101.44	102.53		5.55	6.00	2.79	/Baa3/BB+	Финансы
Gazprombank-15	1 000 $	6.50	23.03.12		23.09.15		47.2	102.01	0.08		101.33	102.69			6.34		/A3/BB	Финансы
Gazprombank-16	120 $	7.35	08.05.12		08.05.16		54.7										/Baa3/BB+	Финансы
GPBM-46	51 €	2.65	25.10.11		25.12.46		422.6										/Ba2/BBB	Финансы
HCFB-14	500 $	7.00	18.03.12		18.03.14		29.0	98.88	(0.18)		98.10	99.64			7.04		BB-/Ba3/B+	Финансы
IIB-13	200 $	11.00	19.02.12		19.02.13		16.1										B/B1/отзван	Финансы
Koks-16	350 $	7.75	23.12.11		23.06.16		56.3	90.93	0.68		89.93	91.93		10.23	8.30	3.69	/B3/B-	МГД
KZOSRU-11	200 $	10.00	19.03.12		19.03.15		41.1										C//отзван	Хим. пром.
LenSpetsSMU-15	150 $	9.75	09.11.11		09.11.15		48.8										//B	Строительство
Lukoil-14	900 $	6.38	05.11.11		05.11.14		36.7	105.83	0.23		105.37	106.28		4.31	5.87	2.70	BBB-/Baa2/BBB-	Нефть и газ
Lukoil-17	500 $	6.36	07.12.11		07.06.17		67.7	105.43	0.20		104.91	105.94		5.23	5.90	4.63	BBB-/Baa2/BBB-	Нефть и газ
Lukoil-19	600 $	7.25	05.11.11		05.11.19		96.7	107.77	0.53		107.26	108.27		6.02	6.53	5.95	BBB-/Baa2/BBB-	Нефть и газ
Lukoil-20	1 000 $	6.13	09.11.11		09.11.20		108.9	100.86	0.35		100.40	101.32		6.00	5.92	6.71	BBB-/Baa2/BBB-	Нефть и газ
Lukoil-22	500 $	6.66	07.12.11		07.06.22		127.8	104.32	0.47		103.72	104.93		6.10	6.24	7.46	BBB-/Baa2/BBB-	Нефть и газ
MBRD-16	60 $	7.93	10.03.12		10.03.16		52.8	91.01			89.01	93.00			8.64		B+/B2/	Финансы
MCB-14	200 $	8.25	05.02.12		05.08.14		33.6										B+/B1/	Финансы
MetalloInv-16	750 $	6.50	21.01.12		21.07.16		57.2										BB-/Ba3/	МГД
Moscow-16	408 €	5.06	20.10.11		20.10.16		60.2	100.81	0.19		100.40	101.21			4.85		BBB/Baa1/BBB	Муниц.
MTS-12	400 $	8.00	28.01.12		28.01.12		3.4	101.25	0.08		101.00	101.49		3.47	7.77	0.28	BB+/Ba2/BB	Телеком
MTS-20	750 $	8.63	22.12.11		22.06.20		104.3	104.48	0.57		103.79	105.17		7.90	8.04	5.95	BB+/Ba2/BB	Телеком
NKNH-12	68 $	12.00	20.10.11		20.04.12		6.1	101.07	0.04		100.04	102.10		7.68	11.22	0.24	B+/Ba3/	Хим. пром.
NKNH-15	200 $	8.50	22.12.11		22.12.15		50.2	96.32			95.12	97.51			8.58		B+/B1/	Хим. пром.
NMTP-12	300 $	7.00	17.11.11		17.05.12		7.0	100.43	0.05		100.01	100.86		6.22	6.77	0.55	/Ba2/BB+	Потреб. усп.
NOMOS-12	200 $	9.25	17.12.11		17.12.12		14.0	103.88	0.13		103.25	104.50			8.65		BB-/Ba3/	Финансы
NOMOS-13	400 $	6.50	21.10.11		21.10.13		24.2	99.66	0.05		99.14	100.17		6.68	6.32	1.80	BB-/Ba3/	Финансы
NOMOS-15	350 $	8.75	21.10.11		21.10.15		48.2	100.18	0.14		99.24	101.12		8.69	8.38	3.19	BB-/B1/	Финансы
NOMOS-16	125 $	9.75	20.10.11	20.10.11 C	20.10.16	0.1	60.2	100.19	0.14		99.76	100.62		9.70	9.29	3.71	BB-/B1/	Финансы
Novatek-16	600 $	5.33	03.02.12		03.02.16		51.6	101.96	0.26		101.45	102.48		4.81	5.17	3.77	BBB-/Baa3/BBB-	Нефть и газ
Novatek-21	650 $	6.60	03.02.12		03.02.21		111.7	101.69	0.48		101.08	102.31		6.36	6.41	6.81	BBB-/Baa3/BBB-	Нефть и газ
PromSvyazB-11	225 $	8.75	20.10.11		20.10.11		0.1										BB-/Ba2/отзван	Финансы
PromSvyazB-12	200 $	9.63	23.11.11		23.05.12		7.2	101.55	0.49		101.00	102.11		6.91	9.13	0.56	B+/Ba3/B	Финансы
PromSvyazB-13	150 $	10.75	15.01.12		15.07.13		20.9	105.59	0.33		105.15	106.02		7.27	9.92	1.55	BB-/Ba2/BB-	Финансы
PromSvyazB-14	500 $	6.20	25.10.11		25.04.14		30.3	93.83	0.71		93.23	94.44		8.99	6.41	2.20	BB-/Ba2/отзван	Финансы

Рынок еврооблигаций

Выпуск	Объем, млн	Купон, %	Дата			Месяцев до		Цена	Изм.	Торговый объем, шт	Котировки		Доходность, %			Дюр, лет	Рейтинг F/M/S	Сектор
			купона	оферты	погаш	офрт	погаш				покупка	продажа	офрт	погаш	текущ			
ЕВРООБЛИГАЦИИ																		
PromSvyazB-15	200 $	12.75	27.11.11		27.05.15		43.3	104.60	(0.56)		103.76	105.43		11.16	11.64	2.73	B+/Ba3/отзван	Финансы
PromSvyazB-16	200 $	11.25	08.01.12		08.07.16		56.7	101.63	0.92		100.84	102.41		10.79	10.74	3.50	B+/Ba3/отзван	Финансы
PromSvyazB-18	100 $	12.50	31.01.12	31.01.13 C	31.01.18	15.5	75.6	102.00	(0.16)		100.00	104.00	10.73	12.02	11.83	1.14	B+/Ba3/B	Финансы
Raspadskaya-12	300 $	7.50	22.11.11		22.05.12		7.2	100.50	0.49		100.00	101.00		6.62	7.24	0.56	B+/B1/	МГД
RBCIRU-15	140 $	7.00	06.11.11		06.05.15		42.6										//отзван	Медиа
RBCIRU-18	140 $	6.00	06.11.11		06.05.18		78.7										//отзван	Медиа
Red Arrow-12	12 570 R	8.38	30.12.11		30.06.12		8.4										BBB/Baa2/BBB+	Транспорт
Renaissance-16	325 $	11.00	21.10.11	22.04.14	21.04.16	30.2	54.2										B/B3/B	Финансы
RenCap-13	250 $	13.00	01.04.12		01.04.13		17.5	92.50	0.01		90.00	95.00		19.12	13.97	1.24	B-/B3/B	Финансы
Rosbank-12	130 $	10.14	01.01.12		01.07.12		8.5										BBB+/Baa2/BB+	Финансы
RSHB 13	30 000 R	7.50	25.03.12		25.03.13		17.3	98.90	(0.03)		98.29	99.50		8.32	7.55	1.33	BBB/Baa1/	Финансы
RSHB 14 06	1 000 $	9.00	11.12.11		11.06.14		31.8	110.90	0.40		110.33	111.47		4.58	7.89	2.31	BBB/Baa1/	Финансы
RSHB-12	750 F	6.26	30.04.12		30.04.12		6.4										BBB/Baa1/	Финансы
RSHB-13	700 $	7.18	16.11.11		16.05.13		19.0	105.11	0.05		104.61	105.61		3.81	6.64	1.45	BBB/Baa1/	Финансы
RSHB-14 01	750 $	7.13	14.01.12		14.01.14		27.0	105.67	0.46		105.09	106.24		4.44	6.63	2.04	BBB/Baa1/	Финансы
RSHB-16 03	20 000 R	8.70	17.03.12		17.03.16		53.0	97.68	0.51		97.18	98.18			8.84		BBB/Baa1/	Финансы
RSHB-17	1 250 $	6.30	15.11.11		15.05.17		67.0	103.87	0.31		103.32	104.42		5.48	5.91	4.56	BBB/Baa1/	Финансы
RSHB-18	1 000 $	7.75	29.11.11		29.05.18		79.4	109.85	0.47		109.36	110.35		5.93	6.87	5.08	BBB/Baa1/	Финансы
RSHB-21	800 $	6.00	03.12.11	03.06.16 C	03.06.21	55.6	115.6	95.57	0.48		94.68	96.45	7.14		6.14	3.87	BBB-/Baa2/	Финансы
RusHydro-15	20 000 R	7.88	28.10.11		28.10.15		48.4	94.80	0.36		94.36	95.24			8.00		BB+/отзван/BB+	Электроэнерг.
Russia-15	2 000 $	3.63	29.10.11		29.04.15		42.4	101.19	0.23		100.85	101.53			3.52		BBB/Baa1/BBB	Гос.
Russia-18 RUB	90 000 R	7.85	10.03.12		10.03.18		76.8	100.64	0.26		100.34	100.95		7.72	7.74	4.93	BBB/Baa1/BBB	Гос.
Russia-18 USD	3 466 $	11.00	24.01.12		24.07.18		81.3	137.84	0.22		137.26	138.43		4.46	7.84	5.04	BB+/Baa2/BB+	Гос.
Russia-20	3 500 $	5.00	29.10.11		29.04.20		102.5	102.34	0.51		101.98	102.71			4.78		BBB/Baa1/BBB	Гос.
Russia-28	2 500 $	12.75	24.12.11		24.06.28		200.4	171.50	0.88		171.00	172.00		5.94	7.26	8.86	BB+/Baa2/BB+	Гос.
Russia-30	17 717 $	7.50	31.03.12		31.03.30		221.6	116.81	0.36		116.72	116.89		4.57	6.36	5.53	BB+/Baa2/BB+	Гос.
RusStandB-15	200 $	8.88	16.12.11		16.12.15		50.0	87.07	(0.23)		82.03	92.11			9.86		B+/Ba2/B+	Финансы
RusStandB-16	200 $	9.75	01.12.11	01.12.11 C	01.12.16	1.5	61.5	88.00			83.00	93.00	146.63		10.63	0.07	B+/Ba3/B+	Финансы
RZD-17	1 500 $	5.74	03.04.12		03.04.17		65.6	104.53	0.55		103.93	105.12		4.79	5.48	4.66	BBB/Baa1/BBB	Транспорт
RZD-31 GBP	650 £	7.49	25.03.12		25.03.31		233.4	100.64	0.52		99.71	101.57		7.42	7.41	10.14	BBB/Baa1/BBB	Транспорт
Sberbank-11	750 $	5.93	14.11.11		14.11.11		0.9										BBB/A3/	Финансы
Sberbank-13 05	500 $	6.48	15.11.11		15.05.13		18.9	104.90	0.09		104.49	105.31			6.02		BBB/A3/	Финансы
Sberbank-13 07	500 $	6.47	02.01.12		02.07.13		20.5	105.01	0.10		104.61	105.41		3.42	6.05	1.59	BBB/A3/	Финансы
Sberbank-14	400 F	3.50	12.11.11		12.11.14		36.9										BBB/A3/	Финансы
Sberbank-15	1 500 $	5.50	07.01.12		07.07.15		44.7	103.27	0.31		102.82	103.72		4.53	5.25	3.30	BBB/A3/	Финансы
Sberbank-17	1 250 $	5.40	24.03.12		24.03.17		65.3	102.05	0.67		101.56	102.54		4.96	5.27	4.66	BBB/A3/	Финансы
Sberbank-21	1 000 $	5.72	16.12.11		16.06.21		116.1	97.75	0.43		97.15	98.35		6.03	5.74	7.17	BBB/A3/	Финансы
Severstal-13	1 250 $	9.75	29.01.12		29.07.13		21.4	105.16	0.09		104.64	105.69		6.62	9.09	1.60	B+/Ba2/BB	МГД
Severstal-14	375 $	9.25	19.10.11		19.04.14		30.1	104.97	0.49		104.37	105.56		7.05	8.45	2.13	B+/B2/B+	МГД
Severstal-16	500 $	6.25	26.01.12		26.07.16		57.3										BB-/Ba2/BB	МГД
Severstal-17	1 000 $	6.70	25.10.11		25.10.17		72.3	94.64	1.21		93.81	95.46		7.83	6.85	4.67	BB-/Ba3/BB-	МГД
SINEK-15	250 $	7.70	13.01.12	03.08.12	03.08.15	9.6	45.6	102.05	0.15		100.00	104.10	5.03	6.97	7.40	0.75	BBB-/Ba1/BB+	Нефть и газ
SlavInvBank-11	23 $	9.88	21.12.11		21.12.11		2.1										B-/B1/D	Финансы
SovKomFlot-17	800 $	5.38	27.10.11		27.10.17		72.4	90.26	1.41		89.52	91.00		7.41	5.89	4.86	BBB-/Baa3/BBB-	Транспорт
SPB Bank-17	100 $	10.50	25.01.12	25.07.12 C	25.07.17	9.3	69.3										отзван/Ba3/	Финансы
TatfondB-12	225 $	12.00	02.02.12		02.02.12		3.6	100.50	(0.00)		100.00	101.00		10.10	11.65	0.28	/B2/	Финансы
TCB-17	100 $	10.51	18.03.12	18.09.12 C	18.07.17	11.1	69.1	91.05			88.60	93.50	22.65		11.32	0.73	/B2/	Финансы
TKS B-14	175 $	11.50	21.10.11		21.04.14		30.1	86.75	1.23		85.00	88.49		18.32	12.45	1.92	B/B2/	Финансы
TMK-18	500 $	7.75	27.01.12		27.01.18		75.4	91.24	0.92		90.07	92.40		9.64	8.34	4.71	/B1/B+	МГД
TNK BP-12	500 $	6.13	20.03.12		20.03.12		5.1	101.25	(0.15)		100.99	101.50		3.14	6.02	0.42	BBB-/Baa2/BBB-	Нефть и газ
TNK BP-13	600 $	7.50	13.03.12		13.03.13		16.9	104.91	0.10		104.46	105.37		3.87	7.10	1.33	BBB-/Baa2/BB+	Нефть и газ
TNK BP-15	500 $	6.25	02.02.12		02.02.15		39.6	104.26	0.24		103.72	104.81		4.83	5.89	2.93	BBB-/Baa2/BBB-	Нефть и газ
TNK BP-16	1 000 $	7.50	18.01.12		18.07.16		57.1	108.24	0.30		107.62	108.86		5.50	6.81	3.94	BBB-/Baa2/BBB-	Нефть и газ
TNK BP-17	800 $	6.63	20.03.12		20.03.17		65.1	104.35	0.13		103.60	105.10		5.68	6.32	4.51	BBB-/Baa2/BBB-	Нефть и газ
TNK BP-18	1 100 $	7.88	13.03.12		13.03.18		76.9	109.59	0.32		109.02	110.16		6.04	7.14	5.03	BBB-/Baa2/BB+	Нефть и газ
TNK BP-20	500 $	7.25	02.02.12		02.02.20		99.6	107.50	0.60		106.88	108.11		6.08	6.65	6.18	BBB-/Baa2/BBB-	Нефть и газ
Transneft-12 EUR	700 €	5.38	27.12.11		27.06.12		8.4	101.25	(0.13)		101.00	101.50		3.57	5.23	0.66	/Baa1/BBB	Нефть и газ
Transneft-12 USD	500 $	6.10	27.12.11		27.06.12		8.4	102.36	(0.14)		102.00	102.73		2.64	5.86	0.67	/Baa1/BBB+	Нефть и газ
Transneft-13	600 $	7.70	07.02.12		07.08.13		21.7	107.63	0.38		107.19	108.06		3.31	7.06	1.67	/Baa1/BBB	Нефть и газ
Transneft-14	1 300 $	5.67	05.03.12		05.03.14		28.6	104.55	0.33		104.10	104.99		3.66	5.39	2.21	/Baa1/BBB	Нефть и газ
Transneft-18	1 050 $	8.70	07.02.12		07.08.18		81.7	121.25	0.59		120.13	122.37		4.98	7.08	5.23	/Baa1/BBB	Нефть и газ
TRUST-12	20 $	11.50	06.03.12		06.09.12		10.7										отзван/отзван/отзван	Финансы
URSA-11 EUR	300 €	8.30	16.11.11		16.11.11		1.0										BB-/Ba2/B+	Финансы
URSA-11 USD	130 $	12.00	30.12.11		30.12.11		2.4										BB/Ba2/B+	Финансы
UTK-13	3 500 R	9.00	05.12.11		04.06.13		19.6										/отзван/отзван	Телеком
VEB Leasing-16	400 $	5.13	27.11.11		27.05.16		55.4	99.12	0.23		98.57	99.67		5.34	5.07	3.98	BBB//BBB	Финансы
VEB-16 CHF	400 F	3.75	17.02.12		17.02.16		52.1	96.75			95.73	97.78		4.59	3.78	3.80	BBB/Baa1/BBB	Финансы
VEB-17 USD	600 $	5.45	22.11.11		22.11.17		73.2	99.47	0.44		98.75	100.21		5.55	5.36	5.01	BBB/Baa1/BBB	Финансы
VEB-20	1 600 $	6.90	09.01.12		09.07.20		104.8	103.77	0.84		103.21	104.33		6.33	6.53	6.42	BBB/Baa1/BBB	Финансы
VEB-25 USD	1 000 $	6.80	22.11.11		22.11.25		169.3	100.50	0.87		99.90	101.10		6.74	6.59	8.76	BBB/Baa1/BBB	Финансы
Vimpelcom-11	300 $	8.38	22.10.11		22.10.11		0.2										/Ba3/BB	Телеком
Vimpelcom-13	1 000 $	8.38	24.10.11		30.04.13		18.4	102.21	0.18		101.81	102.61			8.16		/Ba3/BB	Телеком
Vimpelcom-14	200 $	4.37	29.12.11		29.06.14		32.4	95.70	(0.81)		94.99	96.41		1.97	4.60	2.66	/Ba3/BB	Телеком
Vimpelcom-16 02	500 $	6.49	02.02.12		02.02.16		51.6	95.80	0.45		95.26	96.33		7.66	6.68	3.61	/Ba3/BB+	Телеком
Vimpelcom-16 05	600 $	8.25	23.11.11		23.05.16		55.2	101.02	0.42		100.54	101.50			7.91		/Ba3/BB	Телеком
Vimpelcom-17	500 $	6.25	01.03.12		01.03.17		64.5	92.06	0.61		91.39	92.73		8.10	6.66	4.35	/Ba3/BB	Телеком
Vimpelcom-18	1 000 $	9.13	30.10.11		30.04.18		78.5	102.37	0.68		101.77	102.97			8.56		/Ba3/BB	Телеком
Vimpelcom-21	1 000 $	7.75	02.02.12		02.02.21		111.6	91.90	0.84		91.31	92.49		9.05	8.29	6.27	/Ba3/BB+	Телеком
Vimpelcom-22	1 500 $	7.50	01.03.12		01.03.22		124.5	90.04	1.16		89.53	90.54		8.99	8.13	6.74	/Ba3/BB	Телеком
VostExpr-17	43 $	11.00	27.12.11		27.06.17		68.4										/B1/	Финансы
VTB NW-15	400 $	6.20	29.03.12		29.09.15		47.4	93.19	0.13		92.07	94.32			6.63		BBB-/A3/BBB	Финансы
VTB-12 RUB	30 000 R	6.85	28.11.11	28.11.11	28.11.12	1.4	13.4										BBB/Baa1/BBB	Финансы
VTB-12 USD	1 200 $	6.61	31.10.11		31.10.12		12.5	103.19	0.02		102.90	103.48		3.44	5.78	0.98	BBB/Baa1/BBB	Финансы

Рынок еврооблигаций

Выпуск	Объем, млн	Купон, %	Дата			Месяцев до		Цена	Изм.	Торговый объем, шт	Котировки		Доходность, %			Дюр, лет	Рейтинг F/M/S	Сектор
			купона	оферты	погаш	офрт	погаш				покупка	продажа	офрт	погаш	текущ			
ЕВРООБЛИГАЦИИ																		
VTB-13 CHF	400 F	4.00	16.08.12		16.08.13		22.0	100.33	0.01		99.99	100.67		3.80	3.96	1.73	BBB/Baa1/BBB	Финансы
VTB-14 SGD	300 S$	3.40	06.12.11		06.06.14		31.7										BBB/Baa1/BBB	Финансы
VTB-15	1 250 $	6.47	04.03.12		04.03.15		40.6	103.43	0.86		102.98	103.88		5.34	6.20	2.99	BBB/Baa1/BBB	Финансы
VTB-16	500 €	4.25	15.02.12		15.02.16		52.0	101.03	0.40		100.00	102.07		4.00	4.09	3.77	BBB/Baa1/BBB	Финансы
VTB-18 02	750 $	6.32	22.02.12		22.02.18		76.3	98.47	0.72		97.93	99.01		6.61	6.35	5.10	BBB/Baa1/BBB	Финансы
VTB-18 05	2 000 $	6.88	28.11.11	28.05.13	29.05.18	19.4	79.4	103.62	0.64		103.07	104.17	4.74	6.19	5.97	1.48	BBB/Baa1/BBB	Финансы
VTB-20	1 000 $	6.55	13.04.12		13.10.20		108.0	96.85	0.80		96.29	97.41			6.65		BBB/Baa1/BBB	Финансы
VTB-35	1 000 $	6.25	30.12.11	30.06.15	30.06.35	44.4	284.6	101.66	1.44		101.06	102.26		6.12	6.04	12.16	BBB/Baa2/BBB	Финансы

Департамент по операциям с долговыми инструментами

Исполнительный директор, руководитель департамента

Борис Гинзбург, ginzburgbi@uralsib.ru

Управление продаж и торговли

Руководитель управления

Сергей Шемардов, she_sa@uralsib.ru

Управление продаж

Елена Довгань, dov_en@uralsib.ru
Анна Карпова, karpovaam@uralsib.ru
Екатерина Кочемазова, kochemazovaea@uralsib.ru
Дмитрий Попов, popovdv@uralsib.ru
Алексей Соколов, sokolovav@uralsib.ru
Дэниэл Фельцман, feltsmand@uralsib.ru

Управление торговли

Вячеслав Чалов, chalovvg@uralsib.ru
Наталья Храброва, khrabrovann@uralsib.ru
Александр Глебов, glebovav@uralsib.ru
Александр Доткин, dotkinas@uralsib.ru

Управление по рынкам долгового капитала

Корпоративные выпуски

Артемий Самойлов, samojlovaa@uralsib.ru
Виктор Орехов, ore_vv@uralsib.ru
Алексей Чекушин, chekushinay@uralsib.ru

Региональные выпуски

Кирилл Иванов, ivanovkv@uralsib.ru
Александр Маргеев, margeevas@uralsib.ru

Сопровождение проектов

Гюзель Тимошкина, tim_gg@uralsib.ru
Галина Гудыма, gud_gi@uralsib.ru
Наталья Грищенкова, grischenkovane@uralsib.ru
Ольга Степаненко, stepanenkooa@uralsib.ru

Аналитическое управление

Руководитель управления

Константин Чернышев, che_kb@uralsib.ru

Дирекция анализа долговых инструментов

Руководитель Дмитрий Дудкин, dudkindi@uralsib.ru

Долговые обязательства

Дмитрий Дудкин, dudkindi@uralsib.ru
Надежда Мырсикова, myrsikovanv@uralsib.ru
Ольга Стерина, sterinaoa@uralsib.ru
Юрий Голбан, golbanyv@uralsib.ru
Антон Табах, tabakhav@uralsib.ru
Андрей Кулаков, kulakovan@uralsib.ru
Татьяна Днепровская, dneprovskata@uralsib.ru

Стратегия

Вячеслав Смольянинов, smolyaninovv@uralsib.ru
Леонид Слипченко, slipchenkola@uralsib.ru

Экономика

Алексей Девятов, devyatovae@uralsib.ru
Наталья Майорова, mai_ng@uralsib.ru
Ольга Стерина, sterinaoa@uralsib.ru

Банки

Леонид Слипченко, slipchenkola@uralsib.ru
Наталья Майорова, mai_ng@uralsib.ru
Наталия Березина, berezinana@uralsib.ru

Анализ рыночных данных

Вячеслав Смольянинов, smolyaninovv@uralsib.ru
Василий Дегтярев, degtyarevvm@uralsib.ru
Дмитрий Пуш, pushds@uralsib.ru
Максим Недовесов, nedovesovmv@uralsib.ru

Заместитель руководителя управления

Вячеслав Смольянинов, smolyaninovv@uralsib.ru

Нефть и газ

Алексей Кокин, kokinav@uralsib.ru
Юлия Новиченкова, novichenkova@uralsib.ru
Станислав Кондратьев, kondratievsd@uralsib.ru

Электроэнергетика

Матвей Тайц, tai_ma@uralsib.ru
Иван Рубинов, rubinoviv@uralsib.ru

Металлургия/Горнодобывающая промышленность

Дмитрий Смолин, smolindv@uralsib.ru
Валентина Богомолова, bogomolovava@uralsib.ru

Телекоммуникации/Медиа/ИТ

Константин Чернышев, che_kb@uralsib.ru
Константин Белов, belovka@uralsib.ru
Николай Дьячков, dyachkovna@uralsib.ru

Минеральные удобрения/ Машиностроение/Транспорт

Денис Ворчик, vorchikdb@uralsib.ru
Артем Егоренков, egorenkovag@uralsib.ru

Потребительский сектор/Недвижимость

Тигран Оганесян, hovhannisyan@uralsib.ru
Александр Шелестович, shelestovich@uralsib.ru

Редакторская группа

Английский язык

Джон Уолш, walshj@uralsib.ru,
Тимоти Халл, hallt@uralsib.ru
Пол Де Витт, dewittpd@uralsib.ru
Хиссам Латиф, latifh@uralsib.ru

Дизайн

Ангелина Шабаринова, shabarinovav@uralsib.ru

Русский язык

Андрей Пятигорский, pya_ae@uralsib.ru
Евгений Гринкруг, grinkruges@uralsib.ru
Ольга Симкина, sim_oa@uralsib.ru
Анна Разинцева, razintsevaav@uralsib.ru
Степан Чугров, chugrovss@uralsib.ru
Алексей Смородин, smorodinay@uralsib.ru

Настоящий бюллетень предназначен исключительно для информационных целей. Ни при каких обстоятельствах он не должен использоваться или рассматриваться как оферта или предложение делать оферты. Несмотря на то что данный материал был подготовлен с максимальной тщательностью, УРАЛСИБ не дает никаких прямых или косвенных заверений или гарантий в отношении достоверности и полноты включенной в бюллетень информации. Ни УРАЛСИБ, ни агенты компании или аффилированные лица не несут никакой ответственности за любые прямые или косвенные убытки от использования настоящего бюллетеня или содержащейся в нем информации. Все права на бюллетень принадлежат ООО «УРАЛСИБ Кэпитал», и содержащаяся в нем информация не может воспроизводиться или распространяться без предварительного письменного разрешения. © УРАЛСИБ Кэпитал 2011