

Рублевые выпуски

УТМ, %	Изменение, б.п.			YTD
	знач.	за ден.	за мес.	
ОФЗ 46020	9.3	116	113	132
Газпром-11	7.5	(5)	31	(9)
Вымпелком-6/7	9.8	-	67	127

Сырьевые рынки

	знач.	Изменение, %		YTD
		за ден.	за мес.	
Золото, \$/унция	1 649.9	0.8	(0.1)	16.3
Urals, \$/барр.	111.0	1.0	5.1	20.3
S&P Металлы, инд.	1 616.0	5.7	2.7	(18.9)
S&P C/x прод., инд.	734.4	1.3	2.1	(11.1)

Денежный рынок

RUB млрд.	знач.	Изменение		YTD
		за ден.	за мес.	
REPO in CBR	354.3	49.5	253.1	6 002 308
Corr Accounts	739.8	41.7	(11.2)	(254.9)
Deposits in CBR	108.9	(2.4)	(45.3)	(524.3)

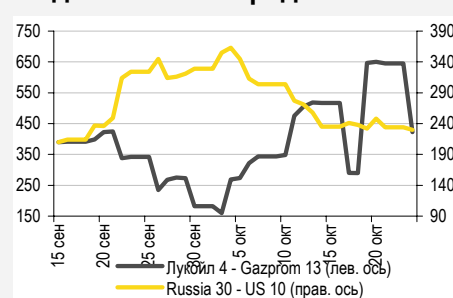
	знач.	Изменение, б.п.		YTD
		за ден.	за мес.	
NDF 1Y, %	6.65	(12)	(32)	167
MOSPrime O/N, %	5.53	2	48	378

USDRUB	знач.	Изменение, %		YTD
		за ден.	за мес.	
USDRUB	30.59	(1.6)	(4.6)	0.2

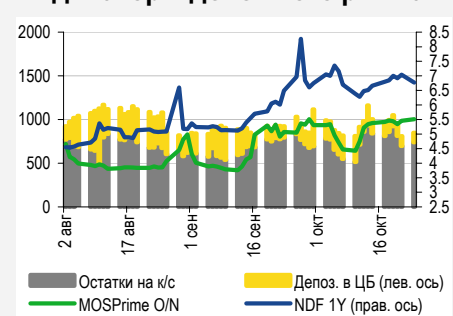
Индексы

б.п.	знач.	Изменение, б.п.		YTD
		за ден.	за мес.	
Russia 30 - UST 10	230.0	(4)	(94)	77
EMBI + Spread	403.4	(5.6)	(58.4)	114.9

Индикативные спреды



Индикаторы денежного рынка



Источники: РТС, ММВБ, Bloomberg, оценки УРАЛСИБа

СТРАТЕГИЯ

ВНЕШНИЙ РЫНОК

На нынешней неделе рост цен на евробонды продолжился. Заметным спросом у инвесторов пользовался второй эшелон – выпуски Северстали, Евраза, Алросы и Вымпелкома. Активность в банковских бумагах второго эшелона также была высокой. *стр. 2*

ВНУТРЕННИЙ РЫНОК

Неделя на рынке госбумаг началась незначительным ростом цен, однако объемы торгов невелики. Сегодня прояснится судьба завтрашнего аукциона по доразмещению семилетних ОФЗ на 10 млрд руб., хотя шансы на его проведение невысокие. ФСК закрыла книгу заявок на размещение нового выпуска облигаций 15-ой серии объемом 10 млрд руб. с нехарактерной для эмитента существенной премией к вторичному рынку. *стр. 5*

ДЕНЕЖНЫЙ РЫНОК

Уровень ликвидности поднялся в интервале между двумя очередями налоговых платежей, однако сегодня ожидается его падение, так как компании должны заплатить НДС и акцизы. Сегодня Минфин предложит банкам 80 млрд руб., с тем чтобы компенсировать возврат средств из банковских депозитов, который намечен на завтра. *стр. 7*

ВКРАТЦЕ

НОВАТЭК планирует до конца года привлечь в проект «Ямал СПГ» двоих-троих иностранных партнеров. «Ведомости».

RUSSIAN INFORMER

Новости и комментарии, относящиеся к рынку акций, см. в нашем ежедневном издании **Russian Informer**.

СТРАТЕГИЯ

Внешний рынок

Инвесторы были активны во втором эшелоне евробондов. Новая неделя на рынке евробондов, как и на большинстве мировых рынков, началась с роста. Российский пятилетний CDS-спред уменьшился еще на 7 б.п., составив 231 б.п. Спред суверенного выпуска Russia'30 к 10 UST продолжил сужаться, сократившись на 8 б.п. до 226 б.п. Несмотря на уверенный рост рынков, в том числе и американских, доходность десятилетних казначейских облигаций США почти не изменилась, оставшись у отметки 2,23%. Цена суверенного выпуска Russia'30 подросла еще на 40 б.п. – до 117,2 % от номинала (YTM 4,5%), другие бумаги суверенного сегмента также подорожали, в среднем на 20–40 б.п. Среди корпоративных бондов заметным спросом у инвесторов пользовались бумаги второго эшелона. Так, EVRAZ'18 вырос в цене на 1,3 п.п., Alrosa'14 – на 1 п.п. CHMRFU'14 и CHMRFU'17 тоже прибавили почти по процентному пункту. Популярны были еврооблигации Вымпелкома, а именно выпуски VIP'18, VIP'21, VIP'22. Среди бумаг инвестиционного уровня спрос отмечался в длинных выпусках Газпрома. При этом на фоне остальных выделался рекомендованный нами GAZPRU'34, который подорожал на 1,1 п.п. Что касается остальных бумаг нефтегазового сектора, хороший спрос был на выпуски ЛУКОЙЛа, кривая доходностей которого опустилась почти на 10 б.п. В банковском секторе вниманием пользовался также в основном второй эшелон: VKMOSC'15 (+1 п.п.), VKMOSC'17 (+91 б.п.), PROMBK'15 (+1,1 п.п.) и RUSB'15 (+1,4 п.п.) Между тем рынки ждут решения саммита ЕС, и похоже, что многие инвесторы готовы зафиксировать прибыль. На ход сегодняшней торговой сессии окажет влияние и публикуемая в США статистика потребительской уверенности. Пока фьючерсы на американские индексы идут вниз, европейские фьючерсы остаются практически неизменными. Мы ожидаем, что торги в России откроются скорее нейтрально и до публикации макроданных будут малоактивными.

Торговые рекомендации в банковском секторе рынка еврооблигаций. О рынке внешнего долга РФ в целом и его банковском секторе в частности можно сказать следующее.

- После восстановления рынка, наблюдавшегося в последние две-три недели, кредитные спреды остаются значительно более широкими, чем до больших продаж августа–сентября. Российские бумаги торгуются с существенной премией не только к своим уровням трехмесячной давности, но и к аналогичным бумагам других развивающихся рынков, таких как Бразилия или Мексика.
- У базы долларовых ставок (кривая Treasuries) возможности движения вверх крайне ограничены. Короткий конец останется зафиксированным на нулевом уровне ввиду обещания ФРС не поднимать ставку до 2013 г. Потенциал подъема длинного конца кривой будет ограниченным ввиду операции «твист», которая продлится до середины 2012 г.
- Расширение спредов на российском рынке было обусловлено только ростом глобальной премии за риск, а не ухудшением ситуации в стране.
- Напротив, статистика последних месяцев показывает, что, несмотря на внешние проблемы, экономика России и ее банковский сектор продолжают расти устойчивыми темпами, причем на микроуровне отчетность банков за 1 п/г нынешнего года также не вызвала существенных опасений, а во многих случаях была просто весьма достойной.

Однако, поскольку существующий в развитых экономиках риск рецессии, способной значительно ухудшить ситуацию в России, нельзя сбрасывать со счетов, в настоящий момент мы придерживаемся той общей точки зрения на рынок облигаций, что инвесторы должны держать в основном ликвидные и высококачественные бумаги, предпочитая при этом рыночный риск (дюрацию) кредитному риску. Соответственно, группа бумаг, имеющих кредитный рейтинг не ниже «B+», представляется нам вполне пригодной для покупок с точки зрения кредитного качества, тогда как к более рискованным вложениям необходимо сейчас подходить с большой осторожностью.

Бумаги, на которые мы рекомендуем обратить внимание в первую очередь.

- **ВТБ (BBB/Ваа1/BBB)** – хорошая премия за невысокий риск. Отношение инвесторов к риску ВТБ после покупки последним проблемного Банка Москвы несколько ухудшилось. Это было вполне объяснимо, пока сохранялась неопределенность относительно качества активов БМ и влияния на баланс ВТБ. Однако в настоящий момент все факторы неопределенности устранены, и меры по спасению Банка Москвы, стоившие сторонам в совокупности

395 млрд руб., проведены в жизнь. В настоящее время доля ВТБ в Банке Москвы составляет 80,57%, что дало госбанку право консолидировать финансовые показатели БМ на своем балансе. Благодаря помощи государства негативное влияние консолидации Банка Москвы на финансовые показатели ВТБ будет ограниченным. В настоящий момент мы оцениваем финансовый профиль ВТБ как достаточно устойчивый и рекомендуем еврооблигации банка к покупке. Среди выпусков банка наиболее привлекательно выглядят **VTB 18/13 (YTP 4,7%)** и **VTB NW'15s (YTM 6,9%)**. Первый торгуется с премией порядка 75 б.п. и 120 б.п. к выпускам РСХБ и Сбербанка соответствующей дюрации. И если премия к Сбербанку вполне оправданна, то спред к РСХБ мы считаем слишком широким, учитывая снижающееся качество активов последнего, тогда как недавние события показали, что государство в случае необходимости готово поддержать ВТБ ничуть не меньше, чем РСХБ. В случае VTB NW'15s текущий спред выпуска к VTB'15, хоть и сузился за последние дни примерно на 25 б.п., но пока остается в среднем на 50 б.п. шире, чем до начала августа.

- **Банк Москвы (Ba2/BBB-)** – привлекательная премия к бондам материнского банка. Как уже было отмечено выше, Банк Москвы теперь юридически входит в состав ВТБ, хотя и отдельно от него после полученной помощи вполне устойчив и по итогам в 2011 г., согласно прогнозам, получит прибыль в размере 3 млрд руб. Тем не менее еврооблигации Банка Москвы продолжают торговаться со значительной премией к бондам ВТБ. Так, спред выпуска **BKMOSC'13 (YTM 5,6%)** к VTB'18/13, который мы сам по себе считаем недооцененным, составляет 110 б.п. Кроме того, субординированный **BKMOSC'15 (YTM 8%)** торгуется на 160 б.п. шире, чем старший выпуск банка. Для сравнения, у ВТБ разница в доходностях между субординированным и старшим выпусками составляет порядка 100 б.п.
- **Альфа-Банк (BB-/Ba1/BB+)** – хорошая альтернатива квазисуверенному риску. Альфа-Банк занимает пятое место по размеру активов среди российских банков и является крупнейшим частным банком страны. Мы оцениваем финансовый профиль банка как достаточно устойчивый: уровень просрочки в последние два года неуклонно снижается (до текущих 4,7%) на фоне непрерывного роста активов, а достаточность капитала и ликвидность баланса банка вполне приемлемы. Таким образом, мы рассматриваем еврооблигации Альфа-Банка как хорошую альтернативу выпускам квазисуверенных банков и рекомендуем к покупке все без исключения выпуски, торгующиеся с существенной премией к бондам ВТБ. Среди них мы отдельно отмечаем **ALFARU'15 (YTM 7,4%)** и **ALFARU'17 (YTM 8,7%)**, премия которых к бондам ВТБ соответствующей дюрации составляет 180–200 б.п.
- **Промсвязьбанк (Ba2/BB-)** – из евробондов ПСБ наиболее привлекательно выглядят субординированные выпуски **PROMBK'15** и **PROMBK'18**, а также старший выпуск **PROMBK'14**. В частности, субординированный выпуск **PROMBK'15 (YTM 10,1%)** торгуется с положительным спредом в размере 140 б.п. к также субординированному **Nomos'15 (YTM 8,7%)**. Справедливое значение спреда мы оцениваем в 50–70 б.п. ввиду высокого кредитного качества ПСБ. Среди старших выпусков **PROMBK'14 (YTM 8,3%)** также предлагает положительный спред к схожему по рейтингам **HCFB'14 (YTM 6,9%)**. Выпуск **PROMBK'18 (YTC 8,59% @ январь 2013)** может представлять интерес с учетом вероятности исполнения колл-опциона, которую мы оцениваем достаточно высоко, так как выпуск котируется выше номинала. В то же время, если структура фондирования и позиции по ликвидности ухудшатся при неблагоприятной ситуации в экономике и высокой волатильности на рынках, опцион может быть не исполнен. При негативном развитии событий доходность длинного субординированного выпуска **PROMBK'18** к погашению в январе 2018 г. составит 11,4%, что представляется менее привлекательным.
- **Банк Русский Стандарт (B+/Ba3/B+)** – интересной спекулятивной идеей является субординированный выпуск **RUSB'15 (YTM 12%)**, в настоящее время предлагающий премию в размере 325 б.п. к кривой выпуска **НОМОС-Банка (Ba3/BB)**. В силу экономических соображений мы оцениваем вероятность исполнения колл-опциона по выпуску **RUSB'16** в декабре текущего года как весьма низкую. Кредитное качество БРС представляется нам довольно высоким. Если во время кризиса БРС показывал худшую динамику, чем другие частные банки, то по итогам 1 п/г 2011 г. банк добился высоких темпов восстановления (рост кредитного портфеля, высокая ЧПМ, снижение зависимости от оптового фондирования, сохранение существенной ликвидности). Потенциальным риском для эмитента выступает возможность снижения покупательной способности потребителей при повторении кризиса, что приведет к новым проблемам, учитывая специфику существующей бизнес-модели эмитента. Это делает вложения в долгосрочные бумаги эмитента высокорисковыми. С другой стороны, мы ожидаем, что в ближайшее время эмитент вновь выйдет на внешний рынок долгового финансирования с новыми короткими бумагами, предложив инвесторам более привлекательную доходность при меньшей дюрации.
- **Кредит Европа Банк (Ba3/BB-)** – выпуск **FCFIN'13 (YTP 9,6% @ май 2012)** не отличается особой ликвидностью и менее привлекателен с точки зрения спекулятивной игры в сравнении с выпусками банков-аналогов схожей дюрации. Учитывая высокое кредитное качество эмитента, бумага привлекательна в качестве объекта инвестиции

для удержания до погашения, в особенности в сравнении с короткими бумагами банков с аналогичными рейтингами – PROMBK'12 (YTM 6,7%) и Nomos'12 (YTM 4,8%).

Помимо вышеперечисленных, на рынке присутствуют два эмитента более низкого кредитного качества, однако они предлагают такую высокую доходность, что мы просто не можем не упомянуть о них. Как и более крупные банки, они в последнее время показывали устойчиво высокие результаты. При этом оба банка занимаются потребительским кредитованием, а это значит, что в случае проблем с ликвидностью они смогут оперативно прибегнуть к сокращению кредитного портфеля для получения необходимой наличности.

- **Ренессанс Кредит (B/ВЗ/В)** – на фоне отчетности по итогам 1 п/г 2011 г. , которую даже при некоторых негативных аспектах (снижение ЧПМ, уменьшение доли ликвидных активов) никак не назовешь слабой, единственный выпуск эмитента выглядит привлекательным при текущем уровне доходности и дает отличную возможность для вложения до погашения. Выпуск **RCCF'13** котируется по 93–94% от номинала с доходностью к погашению в апреле 2013 г. на уровне 17–18%, однако бумага не отличается высокой ликвидностью;
- **ТКС Банк (B2/В)** – небольшой динамичный банк, работающий в рознице и предлагающий кредитные карты практически во всех регионах России. Банк активно увеличивает свой кредитный портфель (за 1 п/г 2011 г. – на 74% по сравнению с началом года – до 593 млн долл.). При этом банк отличается вполне достойное кредитное качество. Доля просроченной задолженности на конец июня 2011 г. составляла всего 2,1% и полностью покрывалась резервами. Высокая доходность по кредитным картам обеспечивает неплохую прибыльность – чистая процентная маржа до резервов в 1 п/г 2011 г. составила 39%, а после резервов – 33%, рентабельность активов равнялась примерно 7%. Мы полагаем, что риски банка в отношении обслуживания долга достаточно низкие. В силу достаточно короткой длительности кредитов по картам, банк может в случае необходимости заморозить выдачу новых кредитов и в достаточно короткое время накопить необходимую сумму из погашаемых кредитов. На фоне распродаж последних месяцев выпуск **TCSBank'14** оказался перепроданным сильнее рынка, доходность бумаги поднялась до рекордного уровня – около 18,4%, а его спред к Promsvyazbank'14 вырос за два месяца с 450 б.п. более чем до 900 б.п.

Ставка на кредитное качество

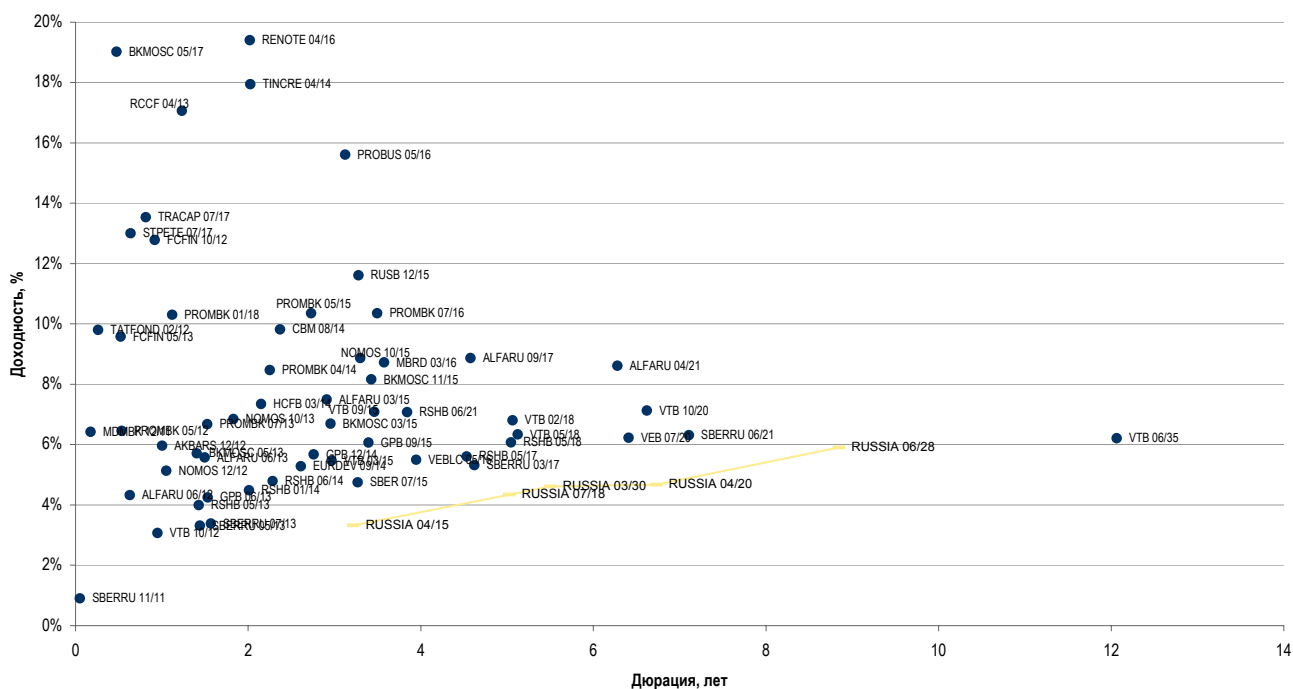
Наши рекомендации по банковским евробондам

Выпуск	Объем, млн долл.	Купон, %	Дата купона	Дата оферты	Дата погашения	Цена	Доходн. к оферте, %	Доходн. к погаш., %	Дюрация	Z-спред	Рейтинг		
VTB NW'15	400	5,0	29.03.2012	-	29.09.2015	94	-	6,87	3,46	579	BBB	Vaa1	BBB
VTB'18	2 000	6,9	28.11.2011	28.05.2013	29.05.2018	103	4,68	-	1,50	450	BBB	Vaa1	BBB
BKMOSC'13	500	7,3	13.11.2011	-	13.05.2013	103	-	5,57	1,40	497	BBB-	Va2	-
BKMOSC'15	300	6,0	25.11.2011	-	25.11.2015	93	-	8,04	3,43	692	BBB-	Va2	-
ALFARU'15	600	8,0	18.03.2012	-	18.03.2015	102	-	7,35	2,91	644	BB+	Va1	BB-
ALFARU'17	1 000	7,9	25.03.2012	-	25.09.2017	96	-	8,65	4,58	708	BB+	Va1	BB-
PROMBK'14	500	6,2	25.04.2012	-	25.04.2014	95	-	8,29	2,25	759	BB-	Va2	-
PROMBK'15	200	12,8	27.11.2011	-	27.05.2015	108	-	10,08	2,73	914	BB-	Va2	-
PROMBK'18	100	12,5	31.01.2012	31.10.2013C	31.01.2018	104	8,60	-	1,13	775	BB-	Va2	-
RUSB'15	200	7,7	16.12.2011	-	16.12.2015	87	-	11,95	3,27	1 084	B+	Va2	B+
FCFIN'13	300	7,8	20.11.2011	20.05.2012	20.05.2013	99	9,59	-	0,52	910		Va3	-
TINCRE'14	175	11,5	21.04.2012	-	21.04.2014	87	-	18,45	2,02	1 775	B	B2	-
RCCF'13	250	13,0	01.04.2012	-	01.04.2013	95	-	17,06	1,23	1 647	B	B3	B

Источники: Bloomberg

Основной акцент на бумаги с рейтингом не ниже В+

Карта банковских евробондов РФ



Источники: Bloomberg

Ольга Стерина, sterinaoa@uralsib.ru
 Дмитрий Дудкин, CFA, dudkindi@uralsib.ru
 Надежда Мырсыкова, myrsikovanv@uralsib.ru
 Татьяна Днепровская, dneprovskata@uralsib.ru
 Юрий Голбан, golbanyv@uralsib.ru

Внутренний рынок

Вероятность отмены аукциона ОФЗ вновь высока. Рынок госбумаг начал неделю положительной динамикой, однако торговая активность в сегменте была крайне низкой, объемы торгов – небольшими. Из наиболее ликвидных бумаг сильнее всего вырос в цене рекомендуемый нами к покупке выпуск ОФЗ 26203, который, подорожал на полпроцентных пункта. На рынке не наблюдается резких изменений – на наш взгляд, торговая активность повысится только после нормализации ситуации с ликвидностью. Сегодня Минфин должен объявить, будет ли проводиться аукцион по доразмещению ОФЗ в среду. Согласно графику Минфина инвесторам должны быть предложены бумаги с дюрацией 7 лет на 10 млрд руб. Мы предполагаем, что речь идет о выпуске ОФЗ 26204. После того как на прошлой неделе финансовое ведомство отказалось проводить аукцион по бумагам более короткой дюрации (четырёхлетним), шансы на то, что состоится аукцион по семилетним бумагам, невелики. Профицит федерального бюджета по итогам девяти месяцев 2011 г. превысил 1,1 трлн руб.; за счет займов в текущем году было привлечено 812 млрд руб., то есть Минфин не испытывает потребности в средствах и вполне может позволить себе не привлекать заимствований до конца года. Кроме того, согласно оценкам ряда официальных лиц, в нынешнем году бюджет может быть сведен не только с нулевым дефицитом, но даже с некоторым профицитом. В настоящий момент длинный конец кривой ОФЗ на 70 б.п. выше, чем два месяца назад, и привлекать средства дороже Минфину нет особого смысла. Мы считаем, что спрос на длинные бумаги на рынке восстановится не раньше, чем нормализуется ситуация с ликвидностью и снизятся внешние риски.

ФСК закрыла книгу заявок по нижней границе. В понедельник ФСК закрыла книгу заявок по новому выпуску облигаций 15-ой серии объемом 10 млрд руб. Срок обращения выпуска составляет 12 лет при наличии трехлетней оферты. По итогам сбора заявок ставка купона установлена на уровне 8,75%, что равно нижней границе заявленного организаторами диапазона и соответствует доходности к оферте 8,94%. Кривая ФСК в настоящий момент предполагает, что справедливая доходность на такой дюрации должна составлять около 8,2%. Таким образом, выпуск размещается с существенной премией к вторичному рынку, к слову, нехарактерной для эмитента и выглядит достаточно

привлекательно. С другой стороны, потенциал его роста ограничен, так как мы считаем сложившийся уровень кредитного спреда ФСК на вторичном рынке слишком узким и не исключаем его расширения в среднесрочной перспективе.

Публикации по теме:

20 октября 2011 г. ФСК – на волне роста долговой нагрузки. Высокие результаты за 1 п/г 2011 г. по МСФО и новый выпуск облигаций на 10 млрд руб.

http://www.uralsibcap.ru/products/download/111020_FI_FGC_1H11%20Review_Placement.pdf?docid=11711&lang=ru

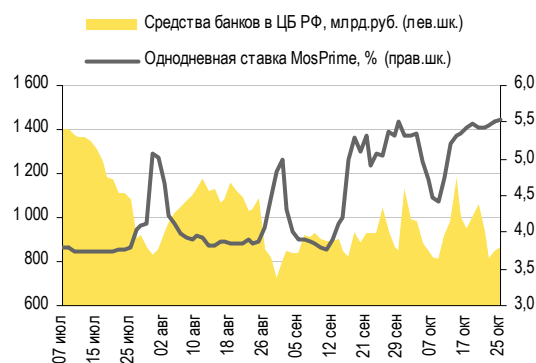
*Ольга Стерина, sterinaoa@uralsib.ru
Андрей Кулаков, CFA, FRM, kulakovan@uralsib.ru*

ДЕНЕЖНЫЙ РЫНОК

Сегодня последний день уплаты НДС и акцизов

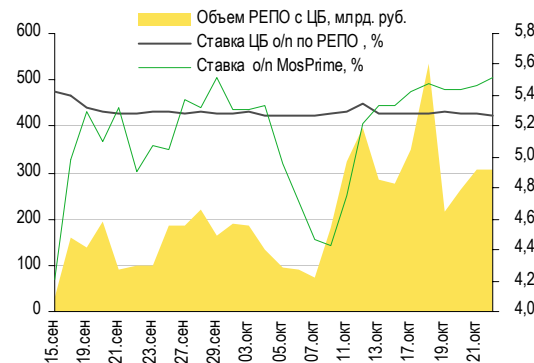
Ликвидность должна упасть. Уровень ликвидности немного поднялся в интервале между двумя очередями налоговых платежей. Остатки на корсчетах кредитных организаций в Банке России выросли на 11,2 млрд руб. до 751,0 млрд руб., а депозиты банков в ЦБ снизились на 7,4 млрд руб. до 166,3 млрд руб. Ставки МБК двигались разнонаправленно: краткосрочные прибавили 1–2 б.п., а долгосрочные упали на 1–5 б.п. Индикативная ставка по однодневным кредитам MosPrime выросла на 2 б.п. до 5,53%. Объем операций РЕПО с ЦБ остался на уровне предыдущей сессии, составив 305 млрд руб., а однодневные ставки снизились на 1 б.п. до 5,27%. Сегодня последний день уплаты НДС и акцизов, поэтому мы ожидаем снижения ликвидности и роста ставок МБК. Министерство финансов предложит банкам 80 млрд руб. для размещения на депозитах, однако эти средства попадут на счета только завтра, когда банкам будет необходимо вернуть Минфину 65 млрд руб. Таким образом, сегодняшнее предложение не окажет влияния на ликвидность, которая до конца недели будет находиться под давлением налоговых платежей, что, скорее всего, приведет к росту ставок МБК.

Совокупные средства банков в ЦБ РФ, млрд руб., и однодневная ставка MosPrime, %



Источники: ЦБ РФ

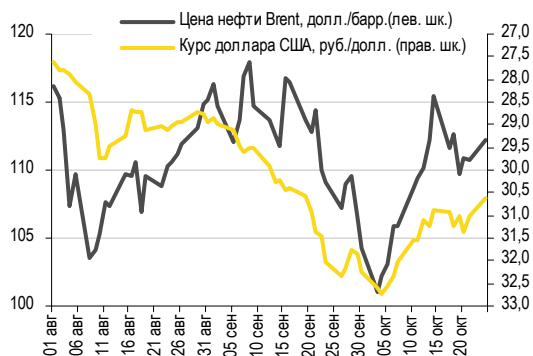
Объем операций РЕПО с ЦБ и однодневные ставки по РЕПО и на МБК



Источники: ЦБ РФ

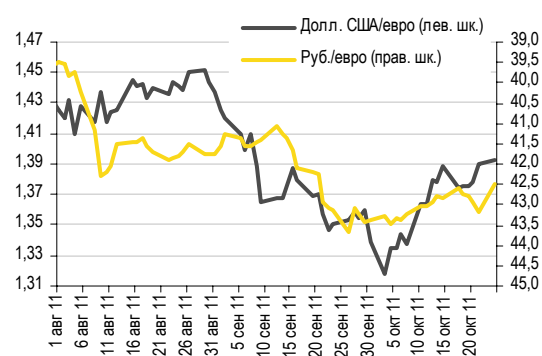
Рубль укрепляется на фоне оптимизма на внешних рынках. Рубль вчера укрепился, причиной чему стал оптимистический настрой рынков после состоявшегося в прошедшие выходные саммита ЕС. Бивалютная корзина подешевела на 52 копейки до 35,97 руб. На ММВБ доллар упал на 41 копейку, закрывшись на отметке 30,63 руб./долл. на фоне снижения индекса американской валюты на 0,4% и ее ослабления к евро на 0,6%. Рубль также отыграл 65 копеек у евро, курс которого составил 42,51 руб./евро. Сегодня на мировых рынках наблюдается некоторая нервозность в ожидании результатов завтрашнего саммита ЕС, что вызвало снижение курса евро (на 0,1% до 1,39 долл./евро) и укрепление доллара (его индекс прибавил 0,1%). Тем не менее котировки на сырье продолжают расти: вчера нефть дорожала (цена Brent подросла на 1,3%, WTI – на 4,9%) и сегодня утром вновь смотрит вверх. Так, Brent торгуется на уровне 112,3 долл./барр. (практически без изменений), а WTI – на уровне 92 долл./барр. (+0,4%). Золото выросло в цене на 0,7% вчера и на 0,4% сегодня утром и в настоящий момент стоит 1660 долл./унция. Сегодня рубль пользуется широкой поддержкой и имеет хорошие шансы укрепиться до 30,5–30,6 руб./долл.

**Курс руб./долл.
и цена барреля нефти Brent, долл.**



Источники: Bloomberg, ММВБ

**Курс евро относительно доллара США
и рубля**



Источники: Bloomberg, ММВБ

Наталья Майорова, mayorovang@uralsib.ru

КАЛЕНДАРЬ ПРЕДСТОЯЩИХ СОБЫТИЙ

Долговой рынок

25 октября	Оферта Тензор-Финанс БО-01 (0,3 млрд руб.). Погашение АК БАРС БАНК-03 (3 млрд руб.).
26 октября	Погашение Иркутская область-31005 (3 млрд руб.).
27 октября	Размещение Завод Ремпутьмаш-01 (2,3 млрд руб.). Оферта Кубанская Нива-01 (0,6 млрд руб.). Оферта МБРР-03 (3 млрд руб.).
28 октября	Оферта ТрансФин-М-04 (0,5 млрд руб.). Оферта ТрансФин-М-05 (0,5 млрд руб.). Оферта ТрансФин-М-06 (0,5 млрд руб.). Оферта ТрансФин-М-07 (0,5 млрд руб.). Оферта ТрансФин-М-08 (0,5 млрд руб.).
31 октября	Погашение Ханты-Мансийский банк-01 (3 млрд руб.).
2 ноября	Оферта Югинвестрегион-01 (0,9 млрд руб.). Погашение Протек Финанс-01 (5 млрд руб.).
4 ноября	Погашение Терна-финан-02 (1,5 млрд руб.). Погашение ИФК РФА-Инвест-01 (0,6 млрд руб.).
7 ноября	Оферта Бинбанк-2 (1 млрд руб.).
9 ноября	Оферта Ростелеком - Урал БО-01 (1 млрд руб.). Погашение ОФЗ-25063 (30 млрд руб.). Погашение Банк Зенит-03 (3 млрд руб.).
10 ноября	Оферта ТехноНИКОЛЬ-Финан-02 (3 млрд руб.). Погашение АИЖК-2011 CLN (2,6 млрд руб.).
11 ноября	Оферта Мечел БО-01 (5 млрд руб.).

Денежный рынок

25 октября	Уплата НДС и акцизов
26 октября	Банки должны вернуть Минфину 64,8 млрд руб. Аукцион по ОФЗ
28 октября	Уплата налога на прибыль
14 сентября	Банки вернут Минфину 9,2 млрд руб.
15 сентября	Выплата страховых взносов
20 сентября	Выплата 1/3 НДС за 2 кв. 2011 г.
21 сентября	Банки вернут Минфину 40 млрд руб.
28 сентября	Банки вернут Минфину 70 млрд руб.
28 сентября	Выплата налога на прибыль
12 октября	Банки вернут Минфину 19,3 млрд руб.

КАЛЕНДАРЬ ОФЕРТ

Дата оферты	Выпуск	Объем выпуска, млн руб.	Цена оферты, %	Ставка предыдущег о купона, %	Новая ставка купона, %	Дата следующей оферты / погашения
27.10.11	МБРР-03	3 000	100	7,25	-	-
02.11.11	Югинвестрегион-01	900	100	13,75	-	-
07.11.11	Бинбанк-2	1 000	100	8,85	-	-
09.11.11	Оферта Ростелеком - Урал БО-01	1 000	100	10,8	-	-
10.11.11	ТехноНИКОЛЬ-Финанс- 02	3 000	100	13,5	13,5	7 марта 2012
11.11.11	Мечел БО-01	5 000	100	12,5	-	-

Рынок рублевых облигаций

Выпуск	Объем, млн	Купон, %	Дата			Месяцев до		Цена	Изм.	Торговый объем, шт	Котировки		Доходность, %			Дюр, лет	Рейтинг F/M/S	Сектор
			кулона	оферты	погаш	офрт	погаш				покупка	продажа	офрт	погаш	текущ			
КОРПОРАТИВНЫЕ РУБЛЕВЫЕ ОБЛИГАЦИИ																		
7Контин-2	7 000 R	8.75	15.12.11		14.06.12		7.7				95.01	99.99					Потреб. усл.	
Абсолют-5	1 800 R	8.00	01.02.12	30.07.14	27.07.16	33.2	57.1										ВВ+/Ва3/ Финансы	
Авангард-3	1 500 R	8.00	11.11.11	18.05.12	10.05.13	6.8	18.5					100.60					отзван/В2/ Финансы	
АвтоВАЗ-4	5 000 R	0.10	22.11.11	24.05.12	20.05.14	7.0	30.9				90.01	94.81					В-// Машиностр. и пр.	
АгроСоюз-2	1 500 R	17.00	28.12.11		28.03.12		5.1										Сельск. хоз.	
АИЖК 2011 2-2	7 457 R	6.00	15.12.11		15.09.43		383.0										/Ваа3/ Финансы	
АИЖК-04	900 R	8.70	01.11.11		01.02.12		3.3										/Ваа1/BBB Финансы	
АИЖК-05	1 320 R	7.35	15.01.12		15.10.12		11.7	101.25	400	100.20	101.25		6.16	7.25	0.90		/Ваа1/BBB Финансы	
АИЖК-06	2 000 R	7.40	15.01.12		15.07.14		32.7										/Ваа1/BBB Финансы	
АИЖК-07	4 000 R	7.68	15.01.12		15.07.16		56.7			99.00	99.99						/Ваа1/BBB Финансы	
АИЖК-08	5 000 R	7.63	15.12.11	25.03.14	15.06.18	29.0	79.8			93.50	99.00						/Ваа1/BBB Финансы	
АИЖК-09	5 000 R	7.49	15.11.11	15.02.15 С	15.02.17	39.8	63.8	97.60	74 000	98.30	100.00		8.85	8.67	7.56	2.06	/Ваа1/BBB Финансы	
АИЖК-10	6 000 R	8.05	15.11.11		15.11.18		84.8			95.05	99.90						/Ваа1/BBB Финансы	
АИЖК-11	10 000 R	8.20	15.12.11		15.09.20		106.8			95.00	99.99						/Ваа1/BBB Финансы	
АИЖК-12	7 000 R	10.75	15.12.11		15.12.13		25.7			107.00	108.00						/Ваа1/BBB Финансы	
АИЖК-13	7 000 R	10.75	15.04.12		15.04.18		77.8	116.15	0.15	1	115.30	116.15			9.23		/Ваа1/BBB Финансы	
АИЖК-14	7 000 R	10.75	15.11.11		15.05.23		138.8	116.80		200	116.00	116.80			8.84		/Ваа1/BBB Финансы	
АИЖК-15	7 000 R	10.75	15.03.12		15.09.28		202.9			116.50	117.16						/Ваа1/BBB Финансы	
АИЖК-16	10 000 R	8.25	15.12.11		15.09.21		118.8			96.00	98.40						/Ваа1/BBB Финансы	
АИЖК-17	8 000 R	9.05	15.01.12		15.04.22		125.8	103.00		100.40	103.00			8.83	8.77	5.57	/Ваа1/BBB Финансы	
АИЖК-18	7 000 R	8.00	15.01.12	18.04.16	15.07.23	53.9	140.8	94.00	1	97.00	98.15		10.02		8.49	3.43	/Ваа1/BBB Финансы	
АИЖК-19	6 000 R	7.70	15.11.11	19.05.15	15.11.25	42.8	168.9			97.26	99.75						/Ваа1/BBB Финансы	
АИЖК-20	5 000 R	8.60	15.12.11		15.12.27		193.8			98.50	101.10						/Ваа1/BBB Финансы	
АиФ-2	1 000 R	11.25	23.12.11	30.12.11	21.12.12	2.2	13.9			99.02	99.89						Медиа	
АкБарс-4	3 000 R	7.90	25.10.11		25.10.11		0.0										ВВ/Ва3/ Финансы	
АкБарс-5	5 000 R	8.25	17.04.12		15.10.13		23.7			99.95	101.00						ВВ/Ва3/ Финансы	
Акрон-2	3 500 R	8.20	22.03.12		19.09.13		22.9			91.51	100.70						В+/В1/ Хим. пром.	
Акрон-3	3 500 R	13.85	23.11.11	25.05.12	20.11.13	7.0	24.9			103.00	110.10						В+/В1/ Хим. пром.	
Акрон-4	3 750 R	7.95	29.11.11	29.05.14	18.05.21	31.2	114.9			97.50	98.00						В+/В1/ Хим. пром.	
Акрон-5	3 750 R	7.95	29.11.11	29.05.14	18.05.21	31.2	114.9			97.50	100.90						В+/В1/ Хим. пром.	
Алроса-20	3 000 R	8.95	27.12.11		23.06.15		44.0	100.25	0.25	274	100.07	100.25		9.17	8.87	2.88	ВВ-/Ва3/BB- МГД	
Алроса-21	8 000 R	8.25	22.12.11	25.06.13	18.06.15	20.1	43.8	100.30	0.06	5 500	100.03	100.33	8.30		8.17	1.44	ВВ-/Ва3/BB- МГД	
Алроса-22	8 000 R	8.25	27.12.11	28.06.13	23.06.15	20.2	44.0	100.26	0.08	44 000	100.10	100.30	8.33		8.18	1.45	ВВ-/Ва3/BB- МГД	
Алроса-23	7 000 R	8.95	22.12.11		18.06.15		43.8	100.20	0.05	10 035	99.90	101.50		9.18	8.86	2.87	ВВ-/Ва3/BB- МГД	
АльфаБанк-1	5 000 R	8.25	07.02.12	06.02.14	02.02.16	27.5	51.4			98.25	98.70						ВВ+/Ва1/BB- Финансы	
АльянсНК БО-1	5 000 R	9.25	07.02.12		04.02.14		27.4	97.54		516	96.01	99.00		10.75	9.30	1.87	В/В+ Нефть и газ	
АльянсНК-3	5 000 R	9.75	31.01.12	01.08.13	21.07.20	21.3	105.0				98.01	101.14					В/В+ Нефть и газ	
АльянсНК-4	5 000 R	8.85	13.12.11	09.06.16	01.06.21	55.6	115.3	91.00	(5.99)	65 312	92.00	97.00	11.73		9.39	3.33	В/В+ Нефть и газ	
АльянсНК-6	7 000 R	8.85	16.12.11	15.06.16	04.06.21	55.8	115.4	87.02		75 001	92.00	97.49	13.03		9.82	3.28	В/В+ Нефть и газ	
АмурМеталл-7	2 100 R	18.00	31.12.11		30.06.12		8.2										МГД	
АптЗвиг-2	1 200 R	18.00	06.12.11		05.06.12		7.4	97.86	0.22	7 489	97.86	97.95		26.55	17.96	0.28	Фармацевтика	
АтомЭнПром-6	10 000 R	7.50	15.08.12		15.08.14		33.7				98.00	100.95					//BBV- Электроэнерг.	
Аэрофлот БО-1	6 000 R	7.75	09.04.12		08.04.13		17.5	100.49		50	98.00	100.50		7.52	7.69	1.30	ВВ+// Транспорт	
Аэрофлот БО-2	6 000 R	7.75	09.04.12		08.04.13		17.5				98.01	100.60					ВВ+// Транспорт	
БалтИнеВ-2	1 500 R	9.00	15.03.12	20.03.12	10.09.15	4.9	46.6										/В3/ Финансы	
БанкМосквы-2	10 000 R	7.55	03.02.12		01.02.13		15.3				99.25						ВВВ-/Ва2/ Финансы	
БанкСПб БО-1	5 000 R	8.25	10.04.12		09.04.13		17.5										отзван/Ва3/ Финансы	
БанкСПб БО-2	5 000 R	7.50	26.03.12	27.03.12	23.09.13	5.1	23.0	99.80	0.00	30 000	99.41		8.13		7.47	0.39	отзван/Ва3/ Финансы	
БанкСПб БО-4	3 000 R	8.50	15.12.11	17.12.12	12.12.13	13.8	25.6				100.15						отзван/Ва3/ Финансы	
Башнефть-1	15 000 R	12.50	20.12.11	22.12.12	13.12.16	14.0	61.7	105.00	(0.01)	165 252	104.91	105.14	8.01		11.44	0.99	Нефть и газ	
Башнефть-2	15 000 R	12.50	20.12.11	22.12.12	13.12.16	14.0	61.7	104.99	(0.03)	119 361	104.90	105.04	8.02		11.44	0.99	Нефть и газ	
Башнефть-3	20 000 R	12.50	20.12.11	22.12.12	13.12.16	14.0	61.7	104.99	(0.02)	208 995	104.95	105.05	8.02		11.44	0.99	Нефть и газ	
Белон-2	2 000 R	0.01	23.02.12		23.02.12		4.0				92.24	97.49					МГД	
Бинбанк-2	1 000 R	8.85	28.10.11		29.04.13		18.2										отзван/В2/В- Финансы	
БК Евразия-1	5 000 R	8.40	28.12.11	27.06.16	20.06.18	56.2	79.9				90.01	99.00					ВВ// Нефть и газ	
БНП ПариБа-1	2 000 R	7.70	27.03.12		29.03.14		29.2										//BBV Финансы	
ВБД БО-1	3 000 R	7.35	13.04.12	17.10.12	11.10.13	11.8	23.6										/отзван/отзван Потреб. тов.	
ВБД БО-2	3 000 R	7.35	13.04.12	17.10.12	11.10.13	11.8	23.6										/отзван/отзван Потреб. тов.	
ВБД БО-3	3 000 R	7.35	13.04.12	17.10.12	11.10.13	11.8	23.6										/отзван/отзван Потреб. тов.	
ВБД БО-6	5 000 R	7.90	29.12.11		27.06.13		20.1				100.00						/отзван/отзван Потреб. тов.	
ВБД БО-7	5 000 R	7.90	29.12.11		27.06.13		20.1										/отзван/отзван Потреб. тов.	
ВБД БО-8	5 000 R	7.35	13.04.12	17.10.12	11.10.13	11.8	23.6										/отзван/отзван Потреб. тов.	
ВБД-3	5 000 R	7.45	29.02.12		27.02.13		16.2				99.50						/отзван/отзван Потреб. тов.	
ВИА АИЖК-1	3 752 R	8.50	15.12.11		15.03.40		340.9				101.30	101.85					/Ва3/ Финансы	
Виктория БО-1	2 000 R	8.00	14.02.12		12.02.13		15.7										отзван// Потреб. усл.	
ВК Инвест-1	10 000 R	9.25	20.01.12		19.07.13		20.8	100.86	0.11	10 490	100.80	101.00		8.88	8.96	1.48	/Ва3/BB Телеком	
ВК Инвест-3	10 000 R	7.40	10.01.12		08.07.14		32.5				93.60	96.49					/Ва3/BB Телеком	
ВК Инвест-6	10 000 R	8.30	17.04.12		13.10.15		47.7	95.58	0.60	101 245	95.25	98.75		9.90	8.67	3.14	/Ва3/BB Телеком	
ВК Инвест-7	10 000 R	8.30	17.04.12		13.10.15		47.7											

Рынок рублевых облигаций

Выпуск	Объем, млн	Купон, %	Дата			Месяцев до		Цена	Изм.	Торговый объем, шт	Котировки		Доходность, %			Дюр, лет	Рейтинг F/M/S	Сектор
			кулона	оферты	погаш	офрт	погаш				покупка	продажа	офрт	погаш	текуц			
КОРПОРАТИВНЫЕ РУБЛЕВЫЕ ОБЛИГАЦИИ																		
ВТБ Лизинг-2	6 154 R	6.45	10.01.12	10.01.13	07.07.15	14.6	44.4				99.05	100.00				BBB/BBB	Финансы	
ВТБ Лизинг-3	3 846 R	6.90	13.12.11	11.09.13	07.06.16	22.6	55.5				98.20	100.20				BBB/BBB	Финансы	
ВТБ Лизинг-4	3 846 R	6.65	13.12.11	13.03.13	07.06.16	16.6	55.5				99.30	100.10				BBB/BBB	Финансы	
ВТБ Лизинг-7	4 231 R	6.85	07.12.11	09.12.11	30.11.16	1.5	61.3				100.00					BBB/BBB	Финансы	
ВТБ Лизинг-8	4 615 R	7.05	08.11.11	08.02.12	01.08.17	3.5	69.3	100.00	2 000		99.95	100.49	7.23	6.95	0.27	BBB/BBB	Финансы	
ВТБ Лизинг-9	4 615 R	7.00	09.11.11		02.08.17		69.3				98.25	100.00				BBB/BBB	Финансы	
ВТБ-5	15 000 R	7.40	19.01.12		17.10.13		23.8	99.60	(0.22)	85	99.00	100.00		7.84	7.42	1.73	BBB/Baa1/BBB	Финансы
ВТБ-6	15 000 R	7.20	11.01.12	13.07.12	06.07.16	8.6	56.4	100.19		13 406	100.20	100.40	7.10	7.17	0.66	BBB/Baa1/BBB	Финансы	
ВЭБ Лизинг-01	5 000 R	8.50	12.01.12	14.07.15	02.07.20	44.7	104.4									BBB/BBB	Финансы	
ВЭБ Лизинг-03	5 000 R	7.50	13.04.12	16.04.14	02.04.21	29.8	113.4				95.00	99.50				BBB/BBB	Финансы	
ВЭБ Лизинг-04	5 000 R	8.60	13.04.12	13.04.16	02.04.21	53.7	113.4				96.00	98.00				BBB/BBB	Финансы	
ВЭБ Лизинг-05	5 000 R	8.60	13.04.12	13.04.16	02.04.21	53.7	113.4	96.87	(1.52)	130 000	95.05	97.99	9.70	8.86	3.44	BBB/BBB	Финансы	
ВЭБ-06	10 000 R	7.90	25.10.11	21.10.17	13.10.20	72.0	107.7									BBB/Baa1/BBB	Финансы	
ВЭБ-08	15 000 R	6.90	25.10.11	24.10.13	13.10.20	24.0	107.7									BBB/Baa1/BBB	Финансы	
ВЭБ-09	15 000 R	7.90	29.03.12	25.03.16	18.03.21	53.1	112.9	97.03	0.74	7 809	95.33	97.27	8.91	8.10	3.47	BBB/Baa1/BBB	Финансы	
ВЭБ-10	15 000 R	8.50	03.04.12	29.09.16	21.09.21	59.2	119.0									BBB/Baa1/BBB	Финансы	
ГазпрНефть БО-5	10 000 R	7.15	10.04.12		09.04.13		17.5				99.00	100.10				/Baa3/BBB-	Нефть и газ	
ГазпрНефть БО-6	10 000 R	7.15	10.04.12		09.04.13		17.5	100.15	0.25	100 000	99.00			7.16	7.12	1.32	/Baa3/BBB-	Нефть и газ
ГазпрНефть-03	8 000 R	14.75	17.01.12	23.07.12	12.07.16	9.0	56.6	105.61	(0.14)	216 061	105.57	106.00	6.83	13.47	0.65	/Baa3/BBB-	Нефть и газ	
ГазпрНефть-04	10 000 R	8.20	17.04.12	16.04.18	09.04.19	77.8	89.6				98.00	101.40				/Baa3/BBB-	Нефть и газ	
ГазпрНефть-08	10 000 R	8.50	07.02.12		02.02.16		51.4	99.99		50	99.01	99.99		8.68	8.35	3.33	/Baa3/BBB-	Нефть и газ
ГазпрНефть-09	10 000 R	8.50	07.02.12	08.02.16	26.01.21	51.6	111.2				95.00	100.00				/Baa3/BBB-	Нефть и газ	
ГазпрНефть-10	10 000 R	8.90	07.02.12	05.02.18	26.01.21	75.5	111.2				98.00	103.00				/Baa3/BBB-	Нефть и газ	
Газпром-08	5 000 R	7.00	27.10.11		27.10.11		0.1									BBB/Baa1/BBB	Нефть и газ	
Газпром-09	5 000 R	7.23	15.02.12		12.02.14		27.7				92.60	103.50				BBB/Baa1/BBB	Нефть и газ	
Газпром-11	5 000 R	13.75	27.12.11		24.06.14		32.0	115.23	0.17	3 105	114.81	116.24		7.48	11.49	2.11	BBB/Baa1/BBB	Нефть и газ
Газпром-13	10 000 R	13.12	27.12.11		26.06.12		8.1	104.42		30 990	104.55	104.85		6.38	12.07	0.61	BBB/Baa1/BBB	Нефть и газ
ГЭС-1	1 500 R	8.00	21.12.11		20.06.12		7.9					101.50					Электрэнерг.	
ГЭС-2	1 500 R	12.00	25.10.11		23.04.13		18.0										Электрэнерг.	
ГлавнаяДорога-3	8 000 R	5.00	21.11.11		30.10.28		204.4	96.00		1				0.33	4.97	12.81	Строительство	
Глобэкс БО-1	5 000 R	8.30	16.02.12		16.02.13		15.8				97.00	99.50				BB/BB-	Финансы	
Глобэкс БО-2	5 000 R	8.10	22.01.12	25.01.12	22.07.13	3.1	20.9				99.95	100.55				BB/BB-	Финансы	
Глобэкс БО-3	3 000 R	8.10	08.12.11	13.06.12	08.12.13	7.7	25.5				99.50	99.95				BB/BB-	Финансы	
Глобэкс БО-4	3 000 R	6.95	01.02.12	03.08.12	01.08.14	9.3	33.3									BB/BB-	Финансы	
Глобэкс БО-5	2 000 R	8.10	08.12.11	13.06.12	08.12.13	7.7	25.5					99.95				BB/BB-	Финансы	
Глобэкс БО-6	2 000 R	6.95	01.02.12	03.08.12	01.08.14	9.3	33.3									BB/BB-	Финансы	
ГПБ БО-1	10 000 R	7.75	08.12.11		08.12.13		25.5				99.00	100.00				/Baa3/BB+	Финансы	
ГПБ БО-2	10 000 R	6.75	18.01.12	23.07.13	18.07.14	21.0	32.8				97.00	99.20				/Baa3/BB+	Финансы	
ГПБ Ипотека	879 R	8.00	29.12.11		29.12.36		302.4				99.85	100.40					Финансы	
ГПБ Ипотека2-1	3 934 R	7.50	25.10.11		25.06.41		356.3										Финансы	
ГПБ-2	5 000 R	6.54	23.11.11		20.11.13		24.9										/Baa3/BB+	Финансы
ГПБ-4	20 000 R	6.85	17.11.11		15.11.12		12.8										/Baa3/BB+	Финансы
ГПБ-5	20 000 R	6.85	24.11.11		22.11.12		13.0										/Baa3/BB+	Финансы
ГСС БО-1	3 000 R	8.25	23.12.11	27.12.11	20.12.13	2.1	25.9					100.25				BB//	Машиностр. и пр.	
ГСС БО-2	3 000 R	7.50	25.10.11	25.04.12	22.04.14	6.0	30.0									BB//	Машиностр. и пр.	
ГСС БО-3	3 000 R	8.25	25.10.11	24.04.13	22.04.14	18.0	30.0									BB//	Машиностр. и пр.	
ГСС-1	5 000 R	7.00	22.03.12		26.03.17		65.1	99.50		55 260	97.00	99.60		1.31	6.99	5.03	BB//	Машиностр. и пр.
ДВГК-1	5 000 R	7.75	09.03.12		08.03.13		16.5										/B3/	Электрэнерг.
ДВТГ Ф-2	5 000 R	7.75	19.01.12		18.07.13		20.8											Транспорт
ДВТГ-3	1 050 R	17.00	01.03.12		29.08.13		22.2											Транспорт
ДельтаКредит-6	5 000 R	7.20	21.12.11	25.06.14	15.06.16	32.1	55.8				95.95	96.59				/Baa2/отзван	Финансы	
Держава АКБ-1-об	300 R	10.25	15.02.12	20.08.12	13.08.14	9.9	33.7											Финансы
ДиПОС-1	2 000 R	6.00	20.12.11	23.12.11	19.06.12	2.0	7.9											МГД
ДМ Центр-1	1 150 R	8.50	06.12.11		26.05.15		43.1	94.00		36	89.05	94.00		10.82	8.74	2.75		Потреб. усл.
ЕАБР-3	5 000 R	10.50	01.11.11	03.11.11	25.10.16	0.3	60.1	100.07	(0.08)	54 000	100.09	100.14	7.20	9.99	0.02	BBB/A3/BBB	Финансы	
ЕАБР-4	5 000 R	7.70	14.02.12	13.02.14	06.02.18	27.7	75.5			35 243	97.90	98.75				BBB/A3/BBB	Финансы	
ЕБРР-4	3 000 R	5.14	15.12.11		12.06.14		31.6				100.00	100.70				/A3/	Финансы	
ЕБРР-5	5 000 R	6.41	11.01.12		09.04.14		29.5				100.00	100.70				/A3/	Финансы	
ЕБРР-6	3 500 R	0.01	29.09.12		28.09.18		83.2									/A3/	Финансы	
ЕБРР-7	3 500 R	0.01	29.09.12		28.09.18		83.2									/A3/	Финансы	
ЕБРР-9	1 000 R	0.50	16.06.12		15.06.16		55.8									/A3/	Финансы	
ЕвразХолдинг-1	10 000 R	9.25	23.03.12	26.03.13	13.03.20	17.1	100.7			61 700	99.45	99.80				BB-/B+	МГД	
ЕвразХолдинг-2	10 000 R	9.95	31.10.11	28.10.15	19.10.20	48.2	107.9	99.00	0.65	550	98.50	99.00	10.52	9.59	2.93	BB-/B+	МГД	
ЕвразХолдинг-3	5 000 R	9.25	23.03.12	26.03.13	13.03.20	17.1	100.7	99.50	0.05	14 000	99.40	100.00	9.86	9.22	1.23	BB-/B+	МГД	
ЕвразХолдинг-4	5 000 R	9.95	31.10.11	28.10.15	19.10.20	48.2	107.9	98.00		5 310	98.00	106.40	10.85	9.68	2.92	BB-/B+	МГД	
ЕвразХолдинг-5	5 000 R	8.40	08.12.11	03.06.16	27.05.21	55.4	115.2				90.01	96.99				BB-/B+	МГД	
ЕвразХолдинг-7	15 000 R	8.40	06.12.11	01.06.16	25.05.21	55.3	115.1	92.00	0.00	3	90.01	92.00	10.92	8.82	3.38	BB-/B+	МГД	
ЕвроХим-2	5 000 R	8.90	03.01.12	03.07.15	26.06.18	44.3	80.1	99.71										

Рынок рублевых облигаций

Выпуск	Объем, млн	Купон, %	Дата			Месяцев до		Цена	Изм.	Торговый объем, шт	Котировки		Доходность, %			Дюр, лет	Рейтинг F/M/S	Сектор
			купона	оферты	погаш	офрт	погаш				покупка	продажа	офрт	погаш	текущ			
КОРПОРАТИВНЫЕ РУБЛЕВЫЕ ОБЛИГАЦИИ																		
ИАРТ-1	1 000 R	8.50	31.01.12		04.08.13		21.4				1.00						Финансы	
ИКС5-1	9 000 R	7.95	03.01.12		01.07.14		32.3				90.00	101.00				/B+	Потреб. усл.	
ИКС5-4	8 000 R	7.75	08.12.11	06.06.14	02.06.16	31.4	55.3				98.00	99.98				/B+	Потреб. усл.	
ИнвТоргБ БО-1	2 000 R	9.60	25.11.11	01.06.12	25.11.13	7.3	25.1					100.19				/B2/	Финансы	
ИнвТоргБ-4	1 500 R	9.00	08.04.12		08.10.12		11.5					100.05				/B2/	Финансы	
ИнГБанк-1	5 000 R	7.24	15.01.12		23.07.14		33.0				99.00	101.00				/Baa1/	Финансы	
Интегра-2	3 000 R	16.75	29.11.11		29.11.11		1.2				99.52	100.94					Нефть и газ	
Ингега-2	3 400 R	11.00	30.11.11		30.11.11		1.2									/Baa3/	Финансы	
Интурист-2	2 000 R	14.00	22.11.11	25.05.12	21.05.13	7.0	18.9	98.74	150		98.70	98.99	16.97	13.38	0.47		Потреб. усл.	
Иркут БО-1	5 000 R	9.25	13.03.12		10.09.13		22.6				99.50	101.50				/Ba2/	Машиностр. и пр.	
ИркутЭнерго БО-1	3 000 R	7.60	10.04.12		08.04.14		29.5				95.00	98.00				/отзван/отзван	Электроэнерг.	
ИркутЭнерго-1	5 000 R	15.50	01.12.11		28.11.13		25.2				104.22					/отзван/отзван	Электроэнерг.	
ИтераФ-1	5 000 R	8.50	22.11.11		20.11.12		12.9				92.00	100.00					Нефть и газ	
Камаз БО-1	2 000 R	9.00	19.12.11	19.12.12	16.12.13	13.9	25.8	100.00	30 000		100.00	100.24	9.18	8.73	1.00		Машиностр. и пр.	
Камаз БО-2	3 000 R	8.60	07.02.12		04.02.14		27.4				96.10	100.99					Машиностр. и пр.	
Карусель-1	3 000 R	12.00	15.03.12		12.09.13		22.7									/B+	Потреб. усл.	
КаспЭнергия-1	1 000 R	12.50	25.10.11	27.04.12	23.10.12	6.1	12.0										Нефть и газ	
КВАДРА-1	5 000 R	8.00	01.12.11		31.05.12		7.2										Электроэнерг.	
КЕДР БО-1	1 500 R	9.25	28.12.11	09.01.13	28.06.14	14.6	32.2				97.00	98.00				/B2/	Финансы	
КИТ ФинансКап-2	4 000 R	11.00	13.12.11		10.06.14		31.6									V/отзван/отзван	Финансы	
Кокс БО-2	5 000 R	8.70	30.11.11		28.05.14		31.1	97.00	0.98	1	95.02	97.00	10.29	8.66	2.08	/B2/B	МГД	
Кокс-2	5 000 R	12.00	15.03.12		15.03.12		4.7				100.60	100.85				/B2/B	МГД	
Комос БО-1	1 500 R	11.00	19.01.12		17.07.14		32.8	99.00		200	94.00	99.00	11.92	10.80	1.53		Сельск. хоз.	
Копейка БО-1	3 000 R	9.50	25.10.11	30.07.12	23.07.13	9.2	21.0									/B+	Потреб. усл.	
Копейка БО-2	3 000 R	9.00	03.01.12		01.10.13		23.3	98.55		5 000	98.50	101.30	10.20	9.09	1.63	/B+	Потреб. усл.	
Копейка-2	4 000 R	16.50	16.11.11		15.02.12		3.7	102.34		604	102.01	102.60	9.09	15.65	0.28	/B+	Потреб. усл.	
Копейка-3	4 000 R	9.80	16.11.11		15.02.12		3.7	100.29	0.14	5 282	100.17	100.30	9.13	9.60	0.28	/B+	Потреб. усл.	
КрайИнвБ БО-1	1 500 R	9.25	19.04.12	23.10.12	19.04.14	12.0	29.9				96.51	96.70				V+//B	Финансы	
КредЕврБ БО-1	5 000 R	8.10	27.10.11		27.04.14		30.1									BB-/Baa3/	Финансы	
КредЕврБ-6	4 000 R	8.30	21.02.12	22.08.12	18.02.14	10.0	27.9				98.62	98.88				BB-/Baa3/	Финансы	
КузбассЭнерго-1	10 000 R	8.05	26.12.11	25.06.14	14.06.21	32.1	115.8										Электроэнерг.	
КузбассЭнерго-2	5 000 R	8.70	27.10.11	26.04.16	15.04.21	54.1	113.8										Электроэнерг.	
Куибашевазот-4	2 000 R	8.60	12.04.12	21.04.14	07.04.16	29.9	53.5				94.70	95.40					Хим. пром.	
ЛенСпецСМУ БО-2	1 800 R	14.50	24.11.11		23.05.13		19.0				104.00	105.99				/B	Строительство	
ЛенСпецСМУ-1	1 200 R	16.00	13.12.11		07.12.12		13.5				102.21	102.89				/B	Строительство	
ЛенЭнерго-2	3 000 R	8.54	27.01.12		27.01.12		3.1	100.50	0.00	4 216	100.50	101.90	6.61	8.33	0.24	/Ba2/	Электроэнерг.	
ЛенЭнерго-3	3 000 R	8.02	18.04.12		18.04.12		5.8				100.25	100.90				/Ba2/	Электроэнерг.	
ЛОКО Банк БО-1	2 500 R	8.50	09.02.12	14.02.12	06.02.14	3.7	27.5				98.00	99.90				V+//B2/	Финансы	
ЛОКО Банк-5	2 500 R	8.10	26.01.12	02.08.12	23.07.15	9.3	45.0				97.00	100.05				V+//B2/	Финансы	
ЛСР БО-1	1 500 R	10.50	27.12.11	02.07.12	25.06.13	8.3	20.1	100.05	0.00	6 502	99.75	100.90	10.64	10.15	0.59	V/B2/	Строительство	
ЛСР БО-2	2 000 R	10.00	13.03.12		10.09.13		22.6	98.52		10	98.52	99.50		11.17	10.04	1.57	V/B2/	Строительство
ЛСР БО-3	2 000 R	9.50	22.03.12		20.03.14		28.9	95.54		580	94.01	97.00		12.01	9.86	1.95	V/B2/	Строительство
ЛСР БО-5	2 000 R	8.47	26.01.12		24.07.14		33.0									/B2/	Строительство	
ЛСР-2	5 000 R	9.80	02.02.12	05.02.13	01.08.13	15.5	21.3				98.50	99.00				V/B2/	Строительство	
Лукойл БО-1	5 000 R	13.35	06.02.12		06.08.12		9.4	104.69	(0.05)	23	104.70	105.50	7.20	12.42	0.71	BBB-/Baa2/BBB-	Нефть и газ	
Лукойл БО-2	5 000 R	13.35	06.02.12		06.08.12		9.4	105.05		35 000	104.75	105.10	6.73	12.38	0.71	BBB-/Baa2/BBB-	Нефть и газ	
Лукойл БО-3	5 000 R	13.35	06.02.12		06.08.12		9.4	105.00		40	104.75	105.50	6.79	12.38	0.71	BBB-/Baa2/BBB-	Нефть и газ	
Лукойл БО-4	5 000 R	13.35	06.02.12		06.08.12		9.4	105.20	0.54	165 006	104.90	105.50	6.53	12.36	0.71	BBB-/Baa2/BBB-	Нефть и газ	
Лукойл БО-5	5 000 R	13.35	06.02.12		06.08.12		9.4	104.56	0.05	22	104.75	105.50	7.37	12.43	0.70	BBB-/Baa2/BBB-	Нефть и газ	
Лукойл БО-6	5 000 R	9.20	15.12.11		13.12.12		13.7	102.51	0.26	102 750	102.40	102.55	6.98	8.70	1.01	BBB-/Baa2/BBB-	Нефть и газ	
Лукойл БО-7	5 000 R	9.20	15.12.11		13.12.12		13.7				101.00	102.60				BBB-/Baa2/BBB-	Нефть и газ	
Лукойл-3	8 000 R	7.10	08.12.11		08.12.11		1.5	100.16	(0.07)	112 050	100.16	100.18	5.78	6.90	0.12	BBB-/Baa2/BBB-	Нефть и газ	
Лукойл-4	6 000 R	7.40	08.12.11		05.12.13		25.4	99.11		2	99.11	101.40	8.01	7.26	1.80	BBB-/Baa2/BBB-	Нефть и газ	
М Инд-2	1 500 R	10.75	11.01.12		10.07.13		20.5	27.34	(1.12)	105	24.20	29.97	153.04	35.39	0.54		Строительство	
Магнит БО-1	1 000 R	8.25	12.03.12		09.09.13		22.6					100.60					Потреб. усл.	
Магнит БО-2	1 000 R	8.25	12.03.12		09.09.13		22.6										Потреб. усл.	
Магнит БО-3	1 500 R	8.25	12.03.12		09.09.13		22.6					100.60					Потреб. усл.	
Магнит БО-4	2 000 R	8.25	12.03.12		09.09.13		22.6				85.02	100.60					Потреб. усл.	
Магнит БО-5	5 000 R	8.00	02.03.12		28.02.14		28.2				90.00	98.99					Потреб. усл.	
Магнит БО-6	5 000 R	7.75	25.10.11		22.04.14		30.0										Потреб. усл.	
Магнит-2	5 000 R	8.20	23.03.12		23.03.12		5.0	100.35	0.15	30	100.35	100.45	7.43	8.12	0.39		Потреб. усл.	
Макромир-1	1 000 R		28.02.12		26.02.13		16.1										Строительство	
МастерБанк-3	720 R	8.00	30.11.11		30.11.11		1.2				98.71	100.15					отзван//	
МБPP-2	3 000 R	7.00	29.12.11		28.03.13		17.1					100.10					V+//B1/	
МБPP-3	3 000 R	7.25	25.10.11	27.10.11	23.04.13	0.1	18.0										V+//B1/	
МБPP-4	5 000 R	6.00	01.03.12	05.03.12	27.02.14	4.4	28.2					100.00					V+//B1/	
МБPP-5	5 000 R	8.25	15.12.11	19.12.11	12.06.14	1.8	31.6				99.50	100.30					V+//B1/	
МДМ Банк БО-1	5 000 R	12.75	01.12.11		29.11.12		13.2	104.05	0.38	5 200	103.91	104.25	8.98	11.69	0.93	BB-/Baa2/B+	Финансы	
МДМ Банк БО-2	5 000 R	8.15	23.03.12		21.03.14		28.9				99.85	100.10					BB-/Baa2/B+	
МДМ Банк-7	5 000 R	11.75	19.01.12		19.07.12													

Рынок рублевых облигаций

Выпуск	Объем, млн	Купон, %	Дата			Месяцев до		Цена	Изм.	Торговый объем, шт	Котировки		Доходность, %			Дюр, лет	Рейтинг F/M/S	Сектор	
			кулона	оферты	погаш	офрт	погаш				покупка	продажа	офрт	погаш	текущ				
КОРПОРАТИВНЫЕ РУБЛЕВЫЕ ОБЛИГАЦИИ																			
Мечел-15	5 000 R	8.25	21.02.12	20.02.14	09.02.21	27.9	111.6	97.00	0.10	60	95.03	97.00	9.95	8.38	1.94	/B1/	МГД		
Мечел-16	5 000 R	8.25	21.02.12	20.02.14	09.02.21	27.9	111.6				95.03	99.29				/B1/	МГД		
Мечел-17	5 000 R	8.40	08.12.11	06.06.16	27.05.21	55.5	115.2	96.93	0.04	9 378	93.00	97.00	9.44	8.39	3.46	/B1/	МГД		
Мечел-18	5 000 R	8.40	08.12.11	06.06.16	27.05.21	55.5	115.2				93.00	96.99				/B1/	МГД		
Мечел-19	5 000 R	8.40	13.12.11	09.06.16	01.06.21	55.6	115.3				95.00	99.30				/B1/	МГД		
МИА-1	220 R	10.00	25.12.11		20.09.12		10.9	99.01		26		102.99		11.63	10.02	0.78	/Ba2/	Финансы	
МИА-3	1 500 R	7.25	24.11.11		23.02.12		4.0										/Ba2/	Финансы	
МИА-4	2 000 R	7.35	05.01.12	18.10.12	01.10.15	11.8	47.3										/Ba2/	Финансы	
МИА-5	2 000 R	7.90	19.01.12	25.07.13	17.07.14	21.0	32.8										/Ba2/	Финансы	
Микоян-2	2 000 R	13.50	09.02.12	24.02.12	07.02.13	4.0	15.5				101.00	102.00					/Ba2/	Финансы	
Миракс-4	1 483 R	17.00	17.12.11		17.09.12		10.8				5.00	30.01						отзван/отзван/	Строительство
Мираторг БО-1	3 000 R	8.75	31.01.12	17.07.14	29.07.14	32.8	33.2												Строительство
Мираторг-1	2 500 R	6.00	02.02.12		02.08.12		9.3				98.58	99.99							Потреб. тов.
МКБ БО-1	3 000 R	8.50	22.02.12	01.03.13	22.02.14	16.2	28.0	98.00		100	97.90	98.45	10.38	8.55	1.15				Финансы
МКБ БО-4	5 000 R	8.00	15.04.12	19.10.12	15.04.14	11.9	29.7	97.41	(0.34)	714	97.00	97.75	11.15	8.20	0.86				Финансы
МКБ БО-5	5 000 R	9.20	23.12.11		23.06.14		32.0	94.75		5 000	94.90	94.94		11.86	9.40	2.09			Финансы
МКБ-5	2 000 R	7.40	26.10.11		25.04.12		6.0												Финансы
МКБ-6	2 000 R	9.40	07.02.12		07.08.12		9.5				98.15	99.10							Финансы
МКБ-7	2 000 R	9.76	17.01.12		14.07.15		44.7				98.00	100.30							Финансы
МКБ-8	3 000 R	9.00	11.04.12		08.04.15		41.5				99.00	100.50							Финансы
ММК БО-1	5 000 R	6.90	17.11.11		15.11.12		12.8												МГД
ММК БО-2	10 000 R	9.70	14.12.11	16.12.11	12.12.12	1.7	13.6	100.47	0.03	4	100.43	100.52	6.26	9.33	0.13				МГД
ММК БО-3	5 000 R	6.47	22.03.12	26.03.12	19.09.13	5.1	22.9	99.92	0.11	11 879	99.75	99.95	6.76	6.44	0.38				МГД
ММК БО-4	5 000 R	7.65	01.03.12		27.02.14		28.2				90.00	101.00							МГД
ММК БО-5	8 000 R	7.65	05.04.12		04.04.13		17.4												МГД
ММК БО-6	5 000 R	7.20	12.01.12		10.07.14		32.5	97.98		28 000	90.00	97.95		8.20	7.20	2.28			МГД
ММК БО-7	5 000 R	7.25	24.01.12		22.07.14		32.9												МГД
МОИА-3	4 000 R	7.75	14.12.11		14.06.14		31.7												Финансы
Мойбанк-3	1 500 R	10.00	07.02.12		07.08.12		9.5				97.81	100.10							Финансы
Мойбанк-5	5 000 R	10.00	19.04.12	23.04.12	16.04.15	6.0	41.8												Финансы
Мосмарт-1	2 000 R		12.04.12		12.04.12		5.6				1.81								Потреб. усл.
МособлгазФ-2	1 200 R	9.25	24.12.11		24.06.12		8.0	97.00		111	96.26	97.00		14.54	9.24	0.56			Электроэнерг.
Моссельпром-2	1 500 R	12.25	12.04.12	20.04.12	10.04.14	5.9	29.6												Сельск. хоз.
Мострансавто-1	4 200 R	11.80	20.12.11		18.12.12		13.8												Транспорт
Мосэнерго-3	5 000 R	7.65	23.02.12	29.02.12	18.02.16	4.2	51.9	100.44	0.04	339 997	100.20		6.36	7.52	0.31				Электроэнерг.
Мосэнерго-4	5 000 R	10.25	02.12.11	06.12.12	28.11.14	13.4	37.2				102.50	103.75							Электроэнерг.
МОЭК-1	6 000 R	6.35	27.10.11		25.07.13		21.0												Электроэнерг.
МП СажД-1-об	2 500 R	8.00	24.11.11		07.05.26		174.5												Потреб. усл.
МРСК Урала-1	1 000 R	8.60	22.11.11		22.05.12		6.9				95.00								Электроэнерг.
МРСК Юга-2	6 000 R	8.10	28.02.12		26.08.14		34.1				95.14	97.80							Электроэнерг.
МТС-1	10 000 R	7.00	19.04.12		17.10.13		23.8				87.10								Телеком
МТС-2	10 000 R	7.75	25.10.11		20.10.15		47.9												Телеком
МТС-3	10 000 R	8.00	20.12.11	20.06.13	12.06.18	19.9	79.7				99.95								Телеком
МТС-4	15 000 R	7.60	15.05.12		13.05.14		30.6	98.40	1.54	10 014	96.90	98.39		8.29	7.47	2.17			Телеком
МТС-5	15 000 R	14.25	24.07.12	26.07.12	19.07.16	9.1	56.9	105.06	0.01	220 131	105.02	105.11	6.98	13.12	0.70				Телеком
МТС-7	10 000 R	8.70	15.11.11		07.11.17		72.5	98.18	2.07	13	97.50	98.90		9.30	8.53	4.24			Телеком
МТС-8	15 000 R	8.15	15.11.11	13.11.15	03.11.20	48.7	108.4	96.00	(1.09)	501	96.50	97.05	9.58	8.19	3.10				Телеком
Н Ленск-3	1 000 R	14.00	17.01.12		16.07.13		20.7				97.50	99.00							МГД
НацКап БО-3	500 R	8.20	26.12.11		23.06.14		32.0				99.25	100.74							Финансы
НацКап БО-4	500 R	8.20	26.12.11		23.06.14		32.0				99.25	100.74							Финансы
НацСтанд-1	1 500 R	10.00	09.03.12	15.03.12	11.03.14	4.7	28.6				99.80	100.00							Финансы
НацСтандФ БО-1	2 000 R	10.50	04.11.11		02.05.14		30.3												Финансы
НИА ВТБ-1	4 634 R	10.50	26.10.11		26.02.39		328.3												Финансы
НИА ВТБ-2	2 027 R		26.10.11		26.02.39		328.3												Финансы
НКНХ-4	1 500 R	10.00	26.03.12		26.03.12		5.1				97.50								Хим. пром.
НЛМК БО-1	5 000 R	9.75	06.12.11		04.12.12		13.4	103.50		1	102.00	103.50		6.54	9.09	0.98			МГД
НЛМК БО-5	10 000 R	10.75	01.11.11		30.10.12		12.2	103.50	(0.50)	1 500	103.50	103.85		7.25	9.90	0.88			МГД
НЛМК БО-6	10 000 R	7.75	06.03.12		05.03.13		16.4				100.40	101.00							МГД
Новатэк БО-1	10 000 R	7.50	27.12.11		25.06.13		20.1				100.01	101.50							Нефть и газ
Новиком БО-1	3 000 R	8.50	07.01.12	12.07.13	07.07.14	20.6	32.4				98.00	99.99							Финансы
Новиком-1	2 000 R	9.00	24.11.11	01.06.12	25.11.13	7.3	25.1				98.01	99.47							Финансы
НОК-3	1 000 R	12.50	28.02.12		26.08.14		34.1												МГД
Номос БО-1	5 000 R	7.00	24.02.12	28.02.12	24.02.14	4.2	28.1				98.99	100.01							Финансы
Номос БО-1	5 000 R	8.00	18.04.12	22.04.13	18.10.14	18.0	35.8												Финансы
Номос-09	5 000 R	6.25	16.12.11	20.06.12	14.06.13	7.9	19.7	98.95		750	98.80	98.95	8.09	6.18	0.58				Финансы
Номос-11	5 000 R	7.40	04.01.12	09.07.12	02.07.14	8.5	32.3	99.50	0.00	7 500	99.55	99.94	8.29	7.27	0.63				Финансы
Номос-12	5 000 R	8.50	23.02.12	28.08.13	28.08.17	22.2	70.2				99.00	100.00							Финансы
НорНикель БО-3	15 000 R	7.00	31.01.12		30.07.13		21.2				99.20	99.90							МГД

Рынок рублевых облигаций

Выпуск	Объем, млн	Купон, %	Дата			Месяцев до		Цена	Изм.	Торговый объем, шт	Котировки		Доходность, %			Дюр, лет	Рейтинг F/M/S	Сектор
			купона	оферты	погаш	офрт	погаш				покупка	продажа	офрт	погаш	текуц			
КОРПОРАТИВНЫЕ РУБЛЕВЫЕ ОБЛИГАЦИИ																		
Пенлопэк-2	2 500 R	14.00	21.11.11	21.11.11	28.11.14	0.9	37.2	82.41	(3.34)	49	82.01	84.84	1170.59	24.51	8.87	0.01		Строительство
Первобанк БО-1	1 500 R	8.10	26.10.11	02.05.12	24.04.13	6.3	18.0										/B3/	Финансы
Первобанк БО-2	1 500 R	8.50	12.04.12	18.10.12	10.04.14	11.8	29.6					100.00					/B3/	Финансы
Петрокоммерц-5	5 000 R	12.75	19.12.11	24.12.12	21.12.14	14.0	37.9				92.00	105.98					/Ba3/B+	Финансы
Петрокоммерц-6	3 000 R	7.75	21.02.12		22.08.12		10.0					99.90					/Ba3/B+	Финансы
Петрокоммерц-7	3 000 R	7.00	21.02.12		22.08.12		10.0					100.50					/Ba3/B+	Финансы
ПИА АИЖК-1	688 R	6.94	15.11.11		15.02.39		328.0				99.65	100.20					/Ba1/	Финансы
Полипласт-2	800 R	12.25	13.03.12	14.09.12	11.03.14	10.7	28.6				98.70	99.07						Хим. пром.
ПочтаРос	7 000 R	8.25	27.03.12	28.03.14	22.03.16	29.1	53.0	99.00	0.00	100	98.80	100.15	8.90		8.28	2.05		Потреб. усл.
ПромсвБ БО-3	5 000 R	8.60	07.02.12		04.02.14		27.4				97.00	97.59						BB-/Ba2/отзван
ПромсвБ-5	4 500 R	7.75	17.11.11		17.05.12		6.8	99.45	(0.40)	685	99.60	99.90		8.94	7.54	0.50		BB-/Ba2/отзван
ПромсвБ-6	5 000 R	8.25	19.12.11		17.06.13		19.8	99.15	0.00	10 006	98.00	100.16		9.00	8.09	1.41		BB-/Ba2/отзван
ПромТрактор-3	5 000 R	11.25	25.01.12		24.07.13		21.0	87.10		42	87.11	89.28		21.36	12.52	1.30		Машиностр. и пр.
Протек	5 000 R	12.00	02.11.11		02.11.11		0.3	100.05		1	98.01			9.88	11.35	0.02		Потреб. усл.
ПротонФ-1	1 000 R	9.00	13.12.11		12.06.12		7.6											Машиностр. и пр.
ПрофМедиа-1	3 000 R	10.50	19.01.12	23.07.13	16.07.15	21.0	44.7	99.23		754	98.21	100.19	11.28		10.30	1.43		/B+
Разуляй БО-13	1 000 R			14.12.11	13.06.12	1.7	7.7											Сельск. хоз.
Разуляй БО-16	3 000 R	12.00	09.11.11	14.11.12	07.05.14	12.7	30.4				98.51	99.30						Сельск. хоз.
Разуляй-3	3 000 R	17.00	16.03.12		16.03.12		4.7				98.51	101.97						Сельск. хоз.
Разуляй-4	3 000 R	0.00	23.11.11	01.12.11	22.05.13	1.2	18.9				95.00							Сельск. хоз.
Разуляй-5	2 000 R	0.00	26.10.11		23.10.13		24.0											Сельск. хоз.
Райфайзен БО-7	5 000 R	7.50	30.11.11		27.11.13		25.2											BBB+/Ba3/BBB
Райфайзен-4	10 000 R	13.50	06.12.11	07.12.11	03.12.13	1.4	25.3				100.77	100.85						BBB+/Ba3/BBB
РАФ Лизинг	1 000 R	12.50	21.02.12		21.02.12		3.9											Финансы
РГС Б-3	2 000 R	9.50	28.02.12	01.03.12	31.08.14	4.2	34.3				99.00	100.10						/B2/
РГС Б-4	3 000 R	8.75	30.12.11	03.07.13	03.07.15	20.3	44.3				98.00	99.99						/B2/
РенКап БО-3	3 000 R	9.90	05.02.12	12.08.13	05.08.14	21.6	33.4											B/B3/B
РенКап-2	3 000 R	10.50	04.04.12		04.04.12		5.4	98.85	(0.40)	2 895	98.91	99.25		13.64	10.57	0.39		B/B3/B
РенКап-3	4 000 R	9.25	08.12.11		06.06.12		7.4	97.82		4 116	97.60	98.00		13.40	9.13	0.53		B/B3/B
РЖД БО-1	15 000 R	9.40	07.12.11		05.12.12		13.4	102.59		7 560	102.45	102.76		7.06	8.86	0.98		BBB/Baa1/BBB
РЖД-07	5 000 R	7.55	09.11.11		07.11.12		12.5				100.47	100.70						BBB/Baa1/BBB
РЖД-09	15 000 R	6.90	16.11.11		13.11.13		24.7	98.50	(0.25)	1 005	98.60	98.75		7.85	6.80	1.76		BBB/Baa1/BBB
РЖД-10	15 000 R	15.00	08.03.12		06.03.14		28.4	116.34	0.23	11 003	116.21	116.45		7.48	12.69	1.93		BBB/Baa1/BBB
РЖД-11	15 000 R	7.80	23.11.11		18.11.15		48.9				97.80	98.00						BBB/Baa1/BBB
РЖД-12	15 000 R	14.90	24.11.11	28.11.11	16.05.19	1.2	90.8	100.76	(0.09)	64 591	100.75	100.77	5.71		13.94	0.08		BBB/Baa1/BBB
РЖД-13	15 000 R	0.10	08.03.12		06.03.14		28.4				97.05	98.19						BBB/Baa1/BBB
РЖД-14	15 000 R	9.98	10.04.12	12.04.12	07.04.15	5.6	41.5	101.40	(0.01)	88 580	101.45	101.55	6.96		9.81	0.43		BBB/Baa1/BBB
РЖД-15	15 000 R	10.50	26.12.11	26.12.12	20.06.16	14.1	55.9	102.80	(0.12)	2 825	102.85	102.95	8.08		9.88	1.02		BBB/Baa1/BBB
РЖД-16	15 000 R	7.90	12.12.11	07.06.16	05.06.17	55.5	67.4	97.71	(1.44)	10 010	97.42	97.90	8.69		7.85	3.53		BBB/Baa1/BBB
РЖД-17	15 000 R	10.80	23.01.12	23.07.13	16.07.18	21.0	80.8				104.85	105.16						BBB/Baa1/BBB
РЖД-18	15 000 R	11.00	23.01.12	23.07.14	15.07.19	33.0	92.7	108.14	(0.31)	10 524		108.45	7.79		9.92	2.22		BBB/Baa1/BBB
РЖД-19	10 000 R	8.15	23.01.12	18.07.18	08.07.24	80.8	152.6				97.00	101.07						BBB/Baa1/BBB
РЖД-23	15 000 R	9.00	02.02.12	05.02.15	16.01.25	39.5	158.9	102.05	0.10	10 150	101.84	102.15	8.43		8.65	2.63		BBB/Baa1/BBB
РиэлЛизинг	2 000 R	8.50	23.12.11		19.12.14		37.9											Финансы
РК Казначей-1	3 000 R	10.50	25.11.11	28.11.12	20.11.15	13.2	48.9											Финансы
РМБ-3	1 100 R	10.50	23.03.12		23.09.13		23.0					100.25						/B3/
РМК-3	3 000 R	10.40	20.12.11	20.12.13	15.12.15	25.9	49.7	98.00	0.00	150	96.03	98.00	11.79		10.24	1.71		МГД
РМК-4	5 000 R	9.00	08.12.11	10.06.14	02.06.16	31.6	55.3				94.00	95.50						МГД
РосБанк БО-1	5 000 R	7.40	25.12.11	27.06.12	25.06.13	8.1	20.1	99.93		3 015	99.77	100.40	7.62		7.23	0.61		BBB+/Baa2/BB+
РосБанк БО-2	5 000 R	8.00	08.01.12		08.07.13		20.5	99.75		20 000		102.70		8.31	7.83	1.47		BBB+/Baa2/BB+
РосБанк АЗ	5 000 R	6.90	05.11.11		06.11.13		24.5					99.99						BBB+/Baa2/BB+
РосБанк А5	5 000 R	7.40	05.11.11		07.11.14		36.5											BBB+/Baa2/BB+
РосВодКан-3	3 000 R	9.00	14.11.11	14.11.13	09.11.15	24.7	48.6				91.01	101.00						Потреб. усл.
РосгосСтрах-1	4 000 R	10.00	19.01.12	23.07.12	16.07.15	9.0	44.7	98.33	(0.19)	724	98.01	98.60	12.77		9.91	0.63		Финансы
РосгосСтрах-2	5 000 R	10.50	10.11.11	13.11.12	02.11.17	12.7	72.4	95.01	(3.91)	20	95.04	101.00	16.48		10.53	0.83		Финансы
РосдорБанк-1	1 050 R	10.50	08.12.11	13.12.11	09.12.13	1.6	25.5				99.01	100.25						/B3/
Роснано-1	8 000 R	8.90	28.12.11		20.12.17		73.9	100.00	(1.00)	1	97.40	97.70		9.09	8.65	4.35		//BB+
Роснано-2	10 000 R	8.90	28.12.11		20.12.17		73.9				97.40	97.70						//BB+
Роснано-3	15 000 R	8.90	28.12.11		20.12.17		73.9				95.00	97.50						//BB+
РосТелеком-01	2 000 R	6.60	09.02.12		08.08.13		21.5											//BB+
РосТелеком-02	400 R	10.50	17.11.11		17.11.11		0.8											//BB+
РосТелеком-03	600 R	8.50	13.03.12		13.03.12		4.6	100.65		48 500				6.85	8.37	0.36		//BB+
РосТелеком-04	2 000 R	6.50	04.04.12		03.04.13		17.3					100.65						//BB+
РосТелеком-05	800 R	7.60	30.11.11		30.05.12		7.2											//BB+
РосТелеком-06	2 000 R	7.80	30.11.11		30.05.12		7.2				97.25							//BB+
РосТелеком-08	2 400 R	6.65	06.12.11		03.09.13		22.4					100.49						//BB+
РосТелеком-09	1 000 R	8.10	08.12.11		08.12.11		1.5	100.24		43 500	100.27	102.99		6.24				

Рынок рублевых облигаций

Выпуск	Объем, млн	Купон, %	Дата			Месяцев до		Цена	Изм.	Торговый объем, шт	Котировки		Доходность, %			Дюр, лет	Рейтинг F/M/S	Сектор	
			купона	оферты	погаш	офрт	погаш				покупка	продажа	офрт	погаш	текущ				
КОРПОРАТИВНЫЕ РУБЛЕВЫЕ ОБЛИГАЦИИ																			
РСХБ-12	5 000 R	7.70	12.01.12	13.07.15	01.07.21	44.6	116.3			10 000	95.80	98.50					BBB/Baa1/	Финансы	
РСХБ-13	5 000 R	7.70	13.01.12	14.07.15	02.07.21	44.7	116.4	100.00	4.50	50 001	95.80	100.00	7.84	7.54	3.00		BBB/Baa1/	Финансы	
РСХБ-14	10 000 R	7.70	10.01.12	08.07.15	29.06.21	44.5	116.3			50 000	95.90	96.75					BBB/Baa1/	Финансы	
РТК Лизинг БО-1	1 050 R	11.50	07.02.12		06.08.13		21.4				97.20	98.20						Финансы	
РУСАЛ Братск-7	15 000 R	8.30	01.03.12	03.03.14	22.02.18	28.3	76.0	94.50	0.37	57 815	94.41	94.75	11.31	8.67	1.93			МГД	
РУСАЛ Братск-8	15 000 R	8.50	16.04.12	15.04.15	05.04.21	41.7	113.5				92.02	95.85						МГД	
РусГидро-01	10 000 R	8.00	23.04.12	22.04.16	12.04.21	54.0	113.7	98.00		14	96.02	98.00	8.73	8.16	3.54		BB+/отзван/BB+	Электроэнерг.	
РусГидро-02	10 000 R	8.00	23.04.12	22.04.16	12.04.21	54.0	113.7	98.20		170	90.60	97.93	8.67	8.15	3.54		BB+/отзван/BB+	Электроэнерг.	
РусскиеМасла-2	1 000 R	1.00	29.03.12		29.03.12		5.2											Потреб. тов.	
РусскоеМоре-1	2 000 R	12.00	15.12.11		14.06.12		7.7				97.00	99.98						Потреб. тов.	
РусСтанд-8	5 000 R	7.75	13.04.12		13.04.12		5.7				99.63							Финансы	
РусфинБ БО-01	4 000 R	7.15	04.01.12	09.07.13	04.07.14	20.5	32.4				98.00	99.65					B+/Ba3/B+	Финансы	
РусфинБ-08	2 000 R	7.70	19.03.12	24.09.12	14.09.15	11.0	46.7										/Ba3/отзван	Финансы	
РусфинБ-09	2 000 R	7.70	20.03.12	25.09.12	15.09.15	11.1	46.8										/Ba3/отзван	Финансы	
РусфинБ-10	2 000 R	7.90	15.11.11	19.11.13	10.11.15	24.9	48.6										/Ba3/отзван	Финансы	
РусфинБ-11	2 000 R	7.90	16.11.11	20.11.13	11.11.15	24.9	48.6										/Ba3/отзван	Финансы	
Сахатрифт-2	2 500 R	12.20	27.01.12		26.07.13	21.1	98.00	(1.89)	49		97.10	100.98	13.94	12.09	1.39			Нефть и газ	
Северсталь БО-1	15 000 R	7.50	20.03.12		18.09.12	10.8	100.17	0.08	16 669		100.15	100.25	7.42	7.44	0.82		BB-/Ba2/BB	МГД	
Северсталь БО-2	10 000 R	9.75	17.02.12		15.02.13	15.8	102.70		20 000		102.23	103.00	7.68	9.33	1.16		BB-/Ba2/BB	МГД	
Северсталь БО-4	5 000 R	9.75	17.02.12		15.02.13	15.8	102.20		30		102.30	102.70	8.10	9.38	1.15		BB-/Ba2/BB	МГД	
Севкаб-3	1 500 R	10.50	27.12.11		27.03.12	5.1												Машиностр. и пр.	
СенаторУК-1	1 500 R	10.00	18.11.11		18.05.12	6.8												Строительство	
СЗКК-3	5 000 R	11.15	20.04.12	09.10.20 C	26.09.31	107.6	239.2											Строительство	
СЗКК-4	5 000 R	11.15	20.04.12	09.10.20 C	26.09.31	107.6	239.2											Строительство	
СибирьАвиа-1	2 300 R	18.00	17.01.12		17.07.12	8.8					102.82	104.50						Транспорт	
СибМетИнв-1	10 000 R	13.50	19.04.12	20.10.14	10.10.19	35.9	95.6	107.80	(0.87)	90 790	107.70	109.00	10.66	12.51	2.32		BB-/B+	МГД	
СибМетИнв-2	10 000 R	13.50	19.04.12	20.10.14	10.10.19	35.9	95.6				107.01	107.60					BB-/B+	МГД	
СИБУР Х-1	1 500 R	10.47	03.11.11		01.11.12	12.3												Хим. пром.	
СИБУР Х-3	30 000 R	9.25	16.03.12	21.03.12	13.03.15	4.9	40.6											Хим. пром.	
СИБУР Х-4	30 000 R	7.30	16.03.12	17.09.12	13.03.15	10.8	40.6											Хим. пром.	
СИБУР Х-5	30 000 R	8.00	16.03.12	18.03.13	13.03.15	16.8	40.6											Хим. пром.	
Синергия БО-1	3 000 R	9.75	05.04.12	06.10.12	03.10.13	11.4	23.3				99.70	100.20					B//	Потреб. тов.	
Синергия-3	2 500 R	8.00	20.02.12		18.08.14	33.8												B//	Потреб. тов.
СистемаАФК-1	6 000 R	9.75	08.03.12		07.03.13	16.4					102.15	103.19						BB-/Ba3/BB	Телеком
СистемаАФК-2	20 000 R	14.75	14.02.12	17.08.12	12.08.14	9.8	33.6	105.99	(0.11)	235 881	105.80	106.05	7.08	13.56	0.72			BB-/Ba3/BB	Телеком
СистемаАФК-3	19 000 R	12.50	01.12.11	04.12.12	24.11.16	13.4	61.1				104.26	105.00						BB-/Ba3/BB	Телеком
СистемаАФК-4	13 500 R	7.65	20.03.12		15.03.16	52.7	98.11			636	90.00	100.00	8.54	7.74	2.54			BB-/Ba3/BB	Телеком
СистемаГалс-1	3 000 R	8.50	10.04.12		08.04.14	29.5												отзван/отзван/	Строительство
СистемаГалс-2	2 000 R	8.50	17.04.12		15.04.14	29.7												отзван/отзван/	Строительство
Ситронкс БО-1	2 000 R	11.75	20.12.11	25.06.12	18.06.13	8.1	19.8				99.00	99.85						B-/B3/	Технологии
Ситронкс БО-2	3 000 R	10.75	09.04.12	15.10.12	07.10.13	11.7	23.5	97.70	(0.03)	458	97.50	97.70	13.82	10.96	0.82			B-/B3/	Технологии
СКБ Б БО-3	3 000 R	9.15	29.11.11	04.06.12	26.11.13	7.4	25.1	99.33		58 000	99.00	99.94	10.57	8.88	0.52			B/B1/	Финансы
СКБ Б БО-4	2 000 R	9.80	07.12.11	12.12.11	05.06.13	1.6	19.4				100.05	100.45						B/B1/	Финансы
СКБ Б БО-5	2 000 R	8.25	12.04.12	16.10.12	10.04.14	11.8	29.6				97.20	97.60						B/B1/	Финансы
СКБ Б БО-6	2 000 R	8.50	10.01.12	12.07.13	08.07.14	20.6	32.5				96.00	99.90						B/B1/	Финансы
Соллерс БО-2	2 000 R	13.00	02.11.11	07.05.12	01.05.13	6.4	18.2	100.14	0.21	78	99.96	100.49	13.10	12.23	0.44				Машиностр. и пр.
Соллерс-2	3 000 R	12.50	18.01.12		17.07.13	20.8	100.88	(0.82)	9 919		100.85	101.49		12.25	12.00	1.39			Машиностр. и пр.
СПКазань-3	1 000 R	14.00	10.11.11	17.05.12	08.05.14	6.8	30.5				100.00								Потреб. усл.
СтрКред БО-1	1 000 R	9.90	28.01.12	28.07.12	28.07.14	9.1	33.1											/B3/	Финансы
СтрКред БО-2	1 000 R	9.90	28.01.12	28.07.12	28.07.14	9.1	33.1											/B3/	Финансы
СтрТрансГаз-2	5 000 R	8.49	13.01.12		13.07.12	8.6	96.00	(0.09)	120		95.96	96.05	15.00	8.63	0.61				Строительство
СтрТрансГаз-3	5 000 R	8.50	12.04.12		11.04.13	17.6					90.01	94.99							Строительство
СУ155-3	3 000 R	12.70	15.02.12		15.02.12	3.7	94.53	(0.44)	195 158		94.51	94.99	34.66	13.11	0.23				Строительство
СудострБ БО-01	2 000 R	9.75	03.03.12	07.03.12	03.03.14	4.4	28.3	98.35	0.00	9 000	98.40	98.67	15.06	9.78	0.31			/B3/	Финансы
СудострБ-3	1 500 R	10.00	05.03.12		03.09.12	10.4					99.00	101.00						/B3/	Финансы
СудострБ-4	1 500 R	10.00	10.04.12	13.04.12	08.10.13	5.7	23.5	98.35		80 840	98.01	98.50	14.25	10.13	0.41			/B3/	Финансы
СУЭК Финанс-1	10 000 R	9.35	06.01.12	10.07.13	26.06.20	20.5	104.2	100.99	0.29	6 034	100.50	101.10	8.88	9.01	1.44			/Ba3/	МГД
СэтлГрупп-1	1 000 R	11.70	15.11.11		15.05.12	6.7					98.62	99.18							Строительство
Татнефть БО-1	5 000 R	7.25	23.03.12		20.09.13	22.9	98.50	0.25	2 000		98.40	101.00	8.27	7.31	1.67			BB/Ba2/отзван	Нефть и газ
Таттелеком-2	1 500 R	8.25	03.11.11		01.11.12	12.3					95.01								Телеком
ТатфондБ БО-1	2 000 R	9.50	29.12.11	05.07.12	26.12.13	8.4	26.1	99.65		660	97.00	99.99	10.25	9.25	0.60			/B2/	Финансы
ТатфондБ БО-2	2 000 R	8.75	19.04.12	25.10.12	17.04.14	12.1	29.8			68 000	96.00	99.50						/B2/	Финансы
ТатфондБ-5	2 000 R	8.50	21.03.12		21.03.12	4.9					99.33	99.95						/B2/	Финансы
ТатфондБ-6	2 000 R	8.75	28.02.12	05.03.12	26.02.13	4.4	16.1	100.30	0.53	2	99.00	100.30	7.96	8.61	0.32			/B2/	Финансы
ТатфондБ-7	1 000 R	8.75	16.12.11																

Рынок рублевых облигаций

Выпуск	Объем, млн	Купон, %	Дата			Месяцев до		Цена	Изм.	Торговый объем, шт	Котировки		Доходность, %			Дюр, лет	Рейтинг F/M/S	Сектор	
			кулона	оферты	погаш	офрт	погаш				покупка	продажа	офрт	погаш	текущ				
КОРПОРАТИВНЫЕ РУБЛЕВЫЕ ОБЛИГАЦИИ																			
ТКС-2	1800 R	8.15	20.03.12	24.09.12	15.03.16	11.0	52.7				98.00	99.25				/B1/	Финансы		
ТКС Б БО-1	1600 R	14.22	23.03.12		20.09.13		22.9				96.01	101.49				B/B2/	Финансы		
ТКС Б БО-2	1500 R	16.50	29.11.11	01.12.11	26.11.13	1.2	25.1	100.35	(0.02)	10 478	100.22	100.43	12.79	15.43	0.09	B/B2/	Финансы		
ТКС Б БО-3	1500 R	14.00	21.02.12	22.08.12	18.02.14	10.0	27.9	99.16		7 491	99.02	99.49	15.61	13.79	0.69	B/B2/	Финансы		
ТКС Б-2	1400 R	20.00	26.01.12		28.07.13		21.1	107.37	0.13	118	107.49	107.70		15.59	17.82	B/B2/	Финансы		
ТМК БО-1	5000 R	8.85	25.10.11		22.10.13		24.0									/B1/B+	МГД		
ТрансАэро-1	3000 R	11.85	26.10.11	03.05.12	23.10.13	6.3	24.0										Транспорт		
ТрансКонт-1	3000 R	9.50	28.02.12		26.02.13		16.1	102.21		2 000	102.00	102.51		7.87	9.17	1.19	BB+/Ba3/	Транспорт	
ТрансКонт-2	3000 R	8.80	08.12.11		04.06.15		43.4				99.46	99.85					BB+/Ba3/	Транспорт	
ТрансКредБ БО-1	5000 R	7.80	17.11.11		17.11.13		24.8				98.80	99.90					/Ba1/BB+	Финансы	
ТрансКредБ-2	3000 R	6.90	13.12.11		12.06.12		7.6	100.00		63 140	99.81			7.00	6.73	0.58	/Ba1/BB+	Финансы	
ТрансКредБ-5	3000 R	7.90	10.02.12		12.08.13		21.6				99.40						/Ba1/BB+	Финансы	
ТрансКредБ-6	4000 R	8.25	19.04.12		17.04.14		29.8	98.90	(0.09)	739	98.90	99.90		8.94	8.33	2.10	/Ba1/BB+	Финансы	
ТрансКредФ-1	1500 R	12.00	12.12.11		11.06.12		7.6	100.00		15 000				12.30	11.50	0.54		Финансы	
ТрансКредФ-2	1500 R	12.00	03.11.11		01.11.12		12.3											Финансы	
ТрансМашХ БО-1	3000 R	6.50	26.01.12		23.01.14		27.0											Машиностр. и пр.	
Транснефть-1	35 000 R	10.00	21.05.12	20.05.15	13.05.19	42.9	90.7				97.10						/Baa1/BBB	Нефть и газ	
Транснефть-2	35 000 R	9.75	09.10.12	08.10.15	01.10.19	47.5	95.3										/Baa1/BBB	Нефть и газ	
Транснефть-3	65 000 R	10.15	26.09.12	26.09.15	18.09.19	47.1	94.9	110.68	0.68	684	109.50	111.80	6.94	9.11	3.21		/Baa1/BBB	Нефть и газ	
ТрансФинМ БО-12	500 R	8.50	29.02.12		27.08.14		34.1											Финансы	
ТрансФинМ БО-13	500 R	8.50	29.02.12		27.08.14		34.1											Финансы	
ТрансФинМ-02	1500 R	10.75	10.02.12		10.08.12		9.6											Финансы	
ТрансФинМ-03	1500 R	8.50	12.01.12		10.07.14		32.5	100.00		17 000				8.67	8.30	2.23		Финансы	
ТрансФинМ-04	350 R	11.00	07.12.11	16.12.11	03.12.14	1.7	37.3											Финансы	
ТрансФинМ-05	350 R	11.00	07.12.11	16.12.11	03.12.14	1.7	37.3											Финансы	
ТрансФинМ-06	500 R	11.00	07.12.11	16.12.11	03.12.14	1.7	37.3											Финансы	
ТрансФинМ-07	500 R	11.00	07.12.11	16.12.11	03.12.14	1.7	37.3											Финансы	
ТрансФинМ-08	380 R	11.00	08.12.11	19.12.11	03.12.15	1.8	49.3											Финансы	
ТрансФинМ-09	380 R	11.00	08.12.11	19.12.11	03.12.15	1.8	49.3											Финансы	
ТрансФинМ-10	500 R	11.00	08.12.11	19.12.11	03.12.15	1.8	49.3											Финансы	
ТрансФинМ-11	500 R	11.00	08.12.11	19.12.11	03.12.15	1.8	49.3											Финансы	
ТрансФинМ-15	1000 R	8.50	27.02.12	22.08.16	16.08.21	58.0	117.8											Финансы	
ТюменьЭнерго-2	2700 R	8.70	29.03.12		29.03.12		5.2	100.55		144 980	100.10	101.00		7.49	8.60	0.40		Электроэнерг.	
УБРИР-2	2000 R	9.50	29.10.11	05.11.12	01.05.14	12.4	30.2										/отзван/В-	Финансы	
УМПО-3	3000 R	10.00	15.12.11		14.06.12		7.7				100.00	100.64						Машиностр. и пр.	
УралВагонЗ-1	3000 R	9.25	15.12.11	16.12.12	07.12.17	13.8	73.5				98.30	99.00						Машиностр. и пр.	
УралВагонЗ-2	3000 R	8.95	28.02.12	30.08.13	20.02.18	22.2	76.0				97.54	99.00						Машиностр. и пр.	
Уралкалий БО-1	50 000 R	8.25	20.02.12		17.02.14		27.8											Хим. пром.	
Уралсиб ЛК БО-1	1 667 R	9.50	02.12.11		28.02.14		28.2				98.80	100.44						BB-/I	Финансы
Уралсиб ЛК БО-3	2 250 R	9.50	01.11.11		29.10.13		24.2				99.00	99.99						BB-/I	Финансы
Уралсиб ЛК БО-4	2 750 R	8.50	05.01.12		03.07.14		32.3			60 000	98.30	99.50						BB-/I	Финансы
Уралсиб ЛК-3	1 500 R	16.50	23.02.12		23.02.12		4.0				102.65	103.31						BB-/I	Финансы
Уралсиб ЛК-4	2 000 R	16.50	19.01.12		19.01.12		2.9				101.94	102.65						BB-/I	Финансы
Уралсиб ЛК-5	3 000 R	8.50	19.01.12		19.01.12		2.9				100.09	100.45						BB-/I	Финансы
УралЭлМедь-1	3 000 R	8.25	28.02.12		28.02.12		4.2				90.01								МГД
Формат-1	1 000 R	17.00	08.12.11	20.12.11	06.12.12	1.9	13.4												Строительство
Фортум-2	5 000 R	6.50	08.02.12		06.02.13		15.5												Электроэнерг.
ФСК ЕЭС-06	10 000 R	7.15	27.03.12	27.09.13	15.09.20	23.1	106.8	99.60		20 007	99.35	99.70	7.51	7.14	1.69		/Baa2/BBB	Электроэнерг.	
ФСК ЕЭС-07	5 000 R	7.50	28.10.11	26.10.15	16.10.20	48.1	107.8				96.30	97.00						/Baa2/BBB	Электроэнерг.
ФСК ЕЭС-08	10 000 R	7.15	27.03.12	27.09.13	15.09.20	23.1	106.8				99.17	99.70						/Baa2/BBB	Электроэнерг.
ФСК ЕЭС-09	5 000 R	7.99	28.10.11	24.10.17	16.10.20	72.1	107.8				97.00	97.70						/Baa2/BBB	Электроэнерг.
ФСК ЕЭС-10	10 000 R	7.75	27.03.12	25.09.15	15.09.20	47.1	106.8				97.60	98.30						/Baa2/BBB	Электроэнерг.
ФСК ЕЭС-11	10 000 R	7.99	28.10.11	24.10.17	16.10.20	72.1	107.8				97.00	97.70						/Baa2/BBB	Электроэнерг.
ФСК ЕЭС-13	10 000 R	8.50	03.01.12		22.06.21		116.0				95.72	98.50						/Baa2/BBB	Электроэнерг.
ФСК ЕЭС-19	20 000 R	7.95	19.01.12	19.07.18	06.07.23	80.9	140.5											/Baa2/BBB	Электроэнерг.
ХКФ БО-1	3 000 R	7.18	25.10.11	27.04.12	22.04.14	6.1	30.0											BB-/Ba3/B+	Финансы
ХКФ БО-3	4 000 R	7.90	25.10.11	25.10.13	22.04.14	24.1	30.0											BB-/Ba3/B+	Финансы
ХКФ-5	4 000 R	8.50	18.01.12		17.04.13		17.8			3 619 547		100.00						BB-/Ba3/B+	Финансы
ХКФ-6	5 000 R	7.75	13.12.11	14.12.12	10.06.14	13.7	31.6	98.97		18 050	98.90	99.15	9.00	7.76	1.00			BB-/Ba3/B+	Финансы
ХКФ-7	5 000 R	9.00	27.10.11	02.05.12	23.04.15	6.3	42.0											BB-/Ba3/B+	Финансы
ХМ Банк-2	3 000 R	6.25	14.12.11	14.06.12	12.06.13	7.7	19.6				98.00							/Ba3/отзван	Финансы
ЦентриИнв БО-1	1 500 R	8.40	20.12.11	19.12.12	17.06.14	13.9	31.8				99.05	99.35						/Ba3/	Финансы
ЦентриИнв БО-5	1 000 R	8.40	20.12.11	19.12.12	17.06.14	13.9	31.8				99.05	99.35						/Ba3/	Финансы
ЦентриИнв-2	3 000 R	9.25	27.12.11	29.06.12	24.06.14	8.2	32.0				100.65	100.95						/Ba3/	Финансы
Черкизово БО-3	3 000 R	8.25	11.11.11		08.11.13		24.5				97.40	98.20						/B2/	Потреб. тов.
ЧТПЗ БО-1	5 000 R	16.50	06.12.11	08.12.11	04.12.12	1.5	13.4	100.47	0.32	1 534	100.01	100.54	12.34	15.46	0.10		/отзван/	МГД	
ЧТПЗ-3	8 000 R	8.00	25.10.11	26.04.12	21.04.15	6.1	41.9											/отзван/	МГД
ЭлемЛиз-2	2 300 R	12.00	08.12.11		04.09.14		34.4				85.02	104.89							

Рынок рублевых облигаций

Выпуск	Объем, млн	Купон, %	Дата			Месяцев до		Цена	Изм.	Торговый объем, шт	Котировки		Доходность, %			Дюр, лет	Рейтинг F/M/S	Сектор
			купона	оферты	погаш	офрт	погаш				покупка	продажа	офрт	погаш	текущ			
ГОСУДАРСТВЕННЫЕ И МУНИЦИПАЛЬНЫЕ ОБЛИГАЦИИ																		
Беларусь-1	7 000 R	8.70	22.12.11		20.12.12	13.9	86.90	0.41	15		86.80	87.24		23.63	9.92	0.89	/B3/B-	Гос.
ВолгОбл-10	3 000 R	8.00	09.11.11		04.05.16	54.4					97.10	98.05					BB-/отзван	Муниц.
ВолгОбл-4	300 R	7.55	15.11.11		15.05.12	6.7											BB-/B+	Муниц.
ВолгОбл-7	400 R	9.33	13.12.11		12.06.12	7.6					100.25						BB-/BB-	Муниц.
ВолгОбл-9	2 000 R	8.25	07.12.11		04.06.14	31.4					99.00	103.00					BB-/отзван	Муниц.
Волгоград-4	880 R	17.80	07.11.11		07.11.12	12.5	109.50	0.49	10		109.50		6.08	15.71	0.74		/Ba3/	Муниц.
Волгоград-5	1 000 R	9.50	22.12.11		17.12.15	49.8					101.95	104.65					/Ba3/	Муниц.
ВоронежОбл-4	900 R	9.00	26.12.11		25.06.12	8.1												Муниц.
ИркОбл-31005	275 R	7.70	26.10.11		26.10.11	0.1											/BB	Муниц.
ИркОбл-31006	1 064 R	9.15	23.11.11		22.11.12	13.0					99.70	101.84					/BB	Муниц.
ИркОбл-31007	313 R	10.00	25.12.11		25.12.11	2.0					96.00						/BB	Муниц.
Казань-6	1 000 R	12.00	08.12.11		08.12.11	1.5					100.70	100.89					B+//	Муниц.
Казань-7	2 000 R	8.75	21.12.11		17.12.14	37.8					99.10	102.25					B+//	Муниц.
КалужОбл-3	1 000 R	8.95	01.12.11		29.11.12	13.2					99.50	102.20					BB-/отзван	Муниц.
КалужОбл-4	600 R	10.01	28.12.11		26.06.13	20.1					97.00	104.00					BB-/отзван	Муниц.
КалужОбл-5	2 500 R	8.20	24.11.11		19.05.16	54.9					100.50	101.80					BB-/отзван	Муниц.
Карелия-11	320 R	9.70	10.11.11		10.05.12	6.5											BB-///	Муниц.
Карелия-13	2 000 R	9.91	22.12.11		18.06.15	43.8					101.00	102.30					BB-///	Муниц.
Коми-7	1 000 R	8.00	23.11.11		22.11.13	25.0					100.00						BB/Ba2/	Муниц.
Коми-8	1 000 R	7.00	04.03.12		03.12.15	49.3	93.01		270		92.05	99.74	8.93	7.45	2.85		BB/Ba2/	Муниц.
Коми-9	2 100 R	7.50	18.04.12		18.10.14	35.8					98.00	100.00					BB/Ba2/	Муниц.
Краснодар-1	1 100 R	8.50	04.01.12		03.07.13	20.3											/Ba2/	Муниц.
КраснодКр-2	1 125 R	6.00	16.12.11		14.12.12	13.7	99.10		30 000				7.29	5.93	0.73		BB/Ba1/BB	Муниц.
КраснодКр-3	4 000 R	8.30	27.03.12		27.09.14	35.1	100.22	(0.03)	1 315		99.90	100.25	8.21	8.23	2.06		BB/Ba1/BB	Муниц.
КраснЯрКр-4	7 140 R	10.89	10.11.11		08.11.12	12.5	102.06	0.06	402 168		101.65	102.20	7.24	10.44	0.55		BB+/Ba2/BB+	Муниц.
ЛенОбл-3	1 300 R	12.00	09.12.11		05.12.14	37.4					100.05	112.99					BB//BB	Муниц.
ЛипецОбл-6	750 R	8.98	07.12.11		05.06.13	19.4					99.50						отзван/BB	Муниц.
Москва-39	10 000 R	8.00	21.01.12		21.07.14	32.9					99.05	99.35					BBB/Baa1/BBB	Муниц.
Москва-44	20 000 R	8.00	24.12.11		24.06.15	44.0					97.90	98.20					BBB/Baa1/BBB	Муниц.
Москва-45	15 000 R	8.00	27.12.11		27.06.12	8.1					100.30	101.78					BBB/Baa1/BBB	Муниц.
Москва-48	30 000 R	8.00	11.12.11		11.06.22	127.7					88.88	89.98					BBB/Baa1/BBB	Муниц.
Москва-49	25 000 R	8.00	14.12.11		14.06.17	67.7	94.55		160		94.55	95.25	8.54	8.21	4.20		BBB/Baa1/BBB	Муниц.
Москва-50	15 000 R	8.00	18.12.11		18.12.11	1.8	100.36	(0.08)	2 118		100.30	100.40	5.57	7.75	0.14		BBB/Baa1/BBB	Муниц.
Москва-53	15 000 R	8.00	01.03.12		01.09.13	22.3					99.65	100.60					BBB/Baa1/BBB	Муниц.
Москва-54	15 000 R	8.00	05.03.12		05.09.12	10.4	100.74	0.09	163		100.62	100.76	6.63	7.86	0.80		BBB/Baa1/BBB	Муниц.
Москва-56	20 000 R	8.00	22.03.12		22.09.16	59.0	96.97	1.79	61 002		95.50	97.25	8.00	8.19	3.88		BBB/Baa1/BBB	Муниц.
Москва-61	30 000 R	15.00	03.12.11		03.06.13	19.3					112.25	113.49					BBB/Baa1/BBB	Муниц.
Москва-62	35 000 R	14.00	08.12.11		08.06.14	31.5					113.27	114.03					BBB/Baa1/BBB	Муниц.
Москва-63	20 000 R	15.00	10.12.11		10.12.13	25.6					115.04	115.70					BBB/Baa1/BBB	Муниц.
Москва-64	40 000 R	14.00	16.11.11		16.11.15	48.8					115.80	117.50					BBB/Baa1/BBB	Муниц.
Москва-66	30 000 R	8.75	23.11.11		23.11.18	85.1					103.01	106.00					BBB/Baa1/BBB	Муниц.
МосОбл-7	16 000 R	8.00	18.04.12		16.04.14	29.8	97.98	0.43	5 445		97.40	98.00	9.12	8.16	2.10		/B1/отзван	Муниц.
МосОбл-8	12 350 R	9.00	13.12.11		11.06.13	19.6	100.00	0.78	60		99.75	100.80	9.18	8.72	0.88		/B1/отзван	Муниц.
МосОбл-9	13 200 R	17.90	15.03.12		15.03.12	4.7					103.85	104.35					/B1/B-	Муниц.
НижгорОбл-4	1 350 R	8.00	21.11.11		17.11.12	12.8					99.19	101.40					B+//	Муниц.
НижгорОбл-5	2 100 R	13.00	26.11.11		02.12.12	13.3					103.40	104.00					B+//	Муниц.
НижгорОбл-6	5 000 R	8.50	05.04.12		07.10.15	47.5	99.02	(0.50)	25		99.02	100.00	8.88	8.55	2.42		B+//	Муниц.
ОФЗ-25063	30 000 R	6.20	09.11.11		09.11.11	0.5					100.05	100.08					BBB/Baa1/BBB	Гос.
ОФЗ-25064	45 000 R	11.90	18.01.12		18.01.12	2.8	101.75	(0.06)	7		101.62	101.75	4.46	11.68	0.23		BBB/Baa1/BBB	Гос.
ОФЗ-25065	46 000 R	12.00	28.12.11		27.03.13	17.1	107.03		8		106.60	107.40	6.96	11.12	1.24		BBB/Baa1/BBB	Гос.
ОФЗ-25067	45 000 R	11.30	18.01.12		17.10.12	11.8	104.82	0.02	207 127		104.80	104.85	6.35	10.76	0.89		BBB/Baa1/BBB	Гос.
ОФЗ-25068	45 000 R	12.00	22.02.12		20.08.14	33.9	111.05		5 000		111.00	111.40	7.72	10.61	2.28		BBB/Baa1/BBB	Гос.
ОФЗ-25069	45 000 R	10.80	21.03.12		19.09.12	10.9	103.91	0.00	600		103.90	104.00	6.38	10.30	0.83		BBB/Baa1/BBB	Гос.
ОФЗ-25071	80 000 R	8.10	30.11.11		26.11.14	37.1	103.60	1.75	1		101.25	102.00	6.90	7.58	2.55		BBB/Baa1/BBB	Гос.
ОФЗ-25072	150 000 R	7.15	25.01.12		23.01.13	15.0					100.35	100.50					BBB/Baa1/BBB	Гос.
ОФЗ-25073	150 000 R	6.85	01.02.12		01.08.12	9.3	100.61	0.16	130 601		100.52	100.65	6.10	6.71	0.71		BBB/Baa1/BBB	Гос.
ОФЗ-25075	150 000 R	6.88	18.01.12		15.07.15	44.7					96.57	96.85					BBB/Baa1/BBB	Гос.
ОФЗ-25076	150 000 R	7.10	15.03.12		13.03.14	28.6	99.57	0.17	122 003		99.32	99.68	7.43	7.08	2.07		BBB/Baa1/BBB	Гос.
ОФЗ-25077	150 000 R	7.35	25.01.12		20.01.16	50.9	97.39	0.33	62 203		97.26	97.50	8.25	7.41	3.37		BBB/Baa1/BBB	Гос.
ОФЗ-25078	100 000 R	6.70	08.02.12		06.02.13	15.5					99.80	99.85					BBB/Baa1/BBB	Гос.
ОФЗ-25079	150 000 R	7.00	07.12.11		03.06.15	43.3	97.31	0.04	11		97.07	97.33	8.02	6.99	2.92		BBB/Baa1/BBB	Гос.
ОФЗ-26199	44 000 R	6.10	11.01.12		11.07.12	8.6	100.10	0.05	50 900		100.00	100.20	6.09	6.08	0.66		BBB/Baa1/BBB	Гос.
ОФЗ-26200	50 000 R	6.10	18.01.12		17.07.13	20.8						98.30					BBB/Baa1/BBB	Гос.
ОФЗ-26201	47 000 R	6.55	18.01.12		16.10.13	23.8					98.20	100.00					BBB/Baa1/BBB	Гос.
ОФЗ-26202	40 000 R	11.20	21.12.11		17.12.14	37.8	110.37		20 274		110.35	110.45	7.68	10.06	2.51		BBB/Baa1/BBB	Гос.
ОФЗ-26203	150 000 R	6.90	08.02.12		03.08.16	57.4	95.44	0.59	278 275		95.00	95.75	8.23	7.12	3.77		BBB/Baa1/BBB	Гос.
ОФЗ-26204	120 000 R	7.50	22.03.12		15.03.18	76.7	96.07	0.04	174									

Рынок рублевых облигаций

Выпуск	Объем, млн	Купон, %	Дата			Месяцев до		Цена	Изм.	Торговый объем, шт	Котировки		Доходность, %			Дюр, лет	Рейтинг F/M/S	Сектор
			купона	оферты	погаш	офрт	погаш				покупка	продажа	офрт	погаш	текущ			
ГОСУДАРСТВЕННЫЕ И МУНИЦИПАЛЬНЫЕ ОБЛИГАЦИИ																		
Томск-3	800 R	10.63	26.12.11		23.06.14		32.0				101.80	102.40					Муниц.	
ТомскОбл-4	800 R	7.00	26.12.11		26.12.11		2.1	100.25		100	100.16	100.25		5.54	6.83	0.16	//BB-	Муниц.
ТомскОбл-5	1 050 R	7.00	17.12.11		17.12.12		13.8	100.79		12 900	100.40	100.80		6.06	6.78	0.74	//BB-	Муниц.
ТомскОбл-7	1 500 R	13.00	27.11.11		27.11.13		25.2	105.75		2	104.75	105.55		6.36	12.06	0.96	//BB-	Муниц.
Удмуртия-2	2 500 R	8.40	17.01.12		15.07.12		8.7				101.00	101.65					BB+/Ba1/	Муниц.
Удмуртия-4	2 000 R	8.70	25.11.11		25.11.15		49.1				99.20	100.20					BB+/Ba1/	Муниц.
Уфа-1	750 R	9.00	27.12.11		24.12.13		26.0				97.00	102.50					//BB-	Муниц.
Хакасия-1	1 200 R	8.20	23.11.11		25.08.13		22.1				95.00	100.00					BB-/	Муниц.
ХМАО-6	2 000 R	10.00	22.12.11		22.12.11		1.9				100.56	100.95					/Ваа3/BBB-	Муниц.
ХМАО-7	2 000 R	10.40	22.12.11		20.12.12		13.9				103.95	104.10					/Ваа3/BBB-	Муниц.
ХМАО-8	2 000 R	10.80	22.12.11		19.12.13		25.9				105.90	106.90					/Ваа3/BBB-	Муниц.
Чувашия-6	1 000 R	7.24	17.01.12		17.04.12		5.8				100.00	100.90					/Ba2/	Муниц.
Чувашия-7	1 000 R	9.16	06.12.11		04.06.13		19.4				98.05	102.45					/Ba2/	Муниц.
Чувашия-8	1 000 R	8.00	14.12.11		15.06.14		31.7				99.00	101.50					/Ba2/	Муниц.
Якутия-1	1 500 R	7.95	12.01.12		11.04.13		17.6				100.00	110.00					BB+/отзван/BB-	Муниц.
Якутия-2	1 750 R	7.80	19.01.12		17.04.14		29.8				100.00	101.00					BB+/отзван/BB-	Муниц.
Якутия-3	2 500 R	7.95	20.11.11		20.05.16		54.9				97.00	98.93					BB+/отзван/BB-	Муниц.
Якутия-9	2 000 R	9.75	22.12.11		19.09.13		22.9				102.00	103.00					BB+/отзван/BB-	Муниц.
ЯрОбл-09	3 000 R	8.25	17.11.11		16.05.13		18.7				99.00	103.15					BB-/	Муниц.
ЯрОбл-10	3 000 R	8.00	17.01.12		15.04.14		29.7				100.15	100.50					BB-/	Муниц.

Рынок еврооблигаций

Выпуск	Объем, млн	Купон, %	Дата			Месяцев до		Цена	Изм.	Торговый объем, шт	Котировки		Доходность, %			Дюр, лет	Рейтинг F/M/S	Сектор
			купона	оферты	погаш	офрт	погаш				покупка	продажа	офрт	погаш	текуц			
ЕВРООБЛИГАЦИИ																		
AkBars-12	280 \$	10.25	03.12.11		03.12.12		13.3	104.90	0.40		104.10	105.71		5.61	9.41	1.01	BB-/Ba3/	Финансы
AlfaBank-12	500 \$	8.20	25.12.11		25.06.12		8.1	102.50	0.00		102.00	103.00		4.39	7.93	0.64	BB+/Ba1/BB+	Финансы
AlfaBank-13	400 \$	9.25	24.12.11		24.06.13		20.0	106.17	0.13		105.62	106.72		5.32	8.47	1.50	BB+/Ba1/BB-	Финансы
AlfaBank-15	600 \$	8.00	18.03.12		18.03.15		40.8	101.94	0.08		101.38	102.51		7.34	7.79	2.92	BB+/Ba1/B+	Финансы
AlfaBank-17 02	300 \$	8.64	22.02.12	22.02.12 C	22.02.17	4.0	64.0	91.00	0.75		90.00	92.00			9.34		B+/Ba2/BB+	Финансы
AlfaBank-17 09	1 000 \$	7.88	25.03.12		25.09.17		71.1	96.65	0.55		96.11	97.19		8.61	8.09	4.59	BB-/Ba1/B+	Финансы
AlfaBank-21	1 000 \$	7.75	28.10.11		28.04.21		114.2	93.63	0.15		93.00	94.27		8.75	7.95	6.26	BB-/Ba1/BB-	Финансы
AllianceOil-15	350 \$	9.88	11.03.12		11.03.15		40.6	100.48	0.29		100.02	100.95		9.70	9.71	2.79	B+/B+	Нефть и газ
Alrosa-14	500 \$	8.88	16.11.11		17.11.14		36.8	108.62	1.03		108.13	109.10			7.89		B+/Ba3/BB-	МГД
Alrosa-20	1 000 \$	7.75	03.11.11		03.11.20		108.4	102.34	0.92		101.82	102.86		7.39	7.48	6.22	BB-/Ba3/BB-	МГД
BoM-13	500 \$	7.34	13.11.11		13.05.13		18.6	102.66	0.25		102.16	103.15		5.52	6.92	1.41	BBB-/Ba2/	Финансы
BoM-15 03	750 \$	6.70	11.03.12		11.03.15		40.6	101.06	1.08		100.53	101.59		6.34	6.58	2.97	BBB-/Ba2/	Финансы
BoM-15 11	300 \$	5.97	25.11.11		25.11.15		49.1	92.98	(0.03)		92.08	93.88		8.01	6.25	3.44	BBB-/Ba3/	Финансы
BoM-17	400 \$	6.81	10.11.11	10.05.12 C	10.05.17	6.5	66.6	93.91	0.91		93.00	94.81	19.09	8.20	7.02	0.48	BBB-/Ba3/	Финансы
BusinessAl-12	837 R	8.88	25.10.11		25.04.12		6.0											Финансы
CreditEurB-13	300 \$	7.75	20.11.11	20.05.12	20.05.13	6.9	18.9											Финансы
EBRD-12	2 000 R	6.00	14.02.12		14.02.12		3.7	99.64	0.03		99.52	99.76		7.09	5.78	0.29	BB-/Ba3/	Финансы
EurDevBank-14	500 \$	7.38	29.03.12		29.09.14		35.2											Финансы
Eurochem-12	300 \$	7.88	21.03.12		21.03.12		4.9	101.68	0.05		101.25	102.10		3.69	7.69	0.40	BB/BB	Хим. пром.
Evraz-13	1 300 \$	8.88	24.04.12		24.04.13		18.0	104.57	0.46		104.07	105.07		5.65	8.49	1.40	BB/B2/B+	МГД
Evraz-15	750 \$	8.25	10.11.11		10.11.15		48.6	102.76	0.84		102.21	103.32		7.44	7.74	3.28	BB-/B2/B+	МГД
Evraz-18 6.75%	850 \$	6.75	27.10.11		27.04.18		78.1	92.45	1.35		91.74	93.16		8.27	7.05	4.93	BB-/B2/B+	МГД
Evraz-18 9.5%	550 \$	9.50	24.04.12		24.04.18		78.0	105.22	0.75		104.48	105.96			9.03		BB/B2/B+	МГД
Gallery-13	175 \$	10.13	15.11.11	15.05.12 C	15.05.13	6.7	18.7											Медиа
Gazp-12 EUR	1 000 €	4.56	09.12.11		09.12.12		13.5	101.97	0.05		101.58	102.36		2.78	4.40	1.06	BBB/Baa1/BBB	Нефть и газ
Gazp-12 JPY	30 000 ¥	2.89	15.11.11		15.11.12		12.8	100.49			100.22	100.75			2.84			Нефть и газ
Gazp-13 4.505%	122 \$	4.51	18.01.12		22.07.13		20.9											Нефть и газ
Gazp-13 5.625%	646 \$	5.63	21.01.12		22.07.13		20.9	102.38	0.08		101.82	102.93			5.45			Нефть и газ
Gazp-13 6.58%	800 £	6.58	31.10.11		31.10.13		24.3	103.51	0.00		103.10	103.92		4.78	5.29	1.78	BBB/Baa1/BBB	Нефть и газ
Gazp-13 7.343%	400 \$	7.34	11.04.12		11.04.13		17.6	104.99	0.04		104.49	105.49		3.81	6.98	1.39	BBB/Baa1/BBB	Нефть и газ
Gazp-13 7.51%	500 \$	7.51	31.01.12		31.07.13		21.2	106.44	0.02		105.89	106.98		3.70	6.87	1.64	BBB/Baa1/BBB	Нефть и газ
Gazp-13 9.625%	1 750 \$	9.63	01.03.12		01.03.13		16.2	108.19	0.14		107.89	108.49			8.78			Нефть и газ
Gazp-14 02	780 €	5.03	25.02.12		25.02.14		28.1	103.43	0.13		102.96	103.90		3.47	4.71	2.12	BBB/Baa1/BBB	Нефть и газ
Gazp-14 03	500 \$	10.50	11.12.11		08.03.14		28.5	114.22	0.38		113.85	114.60		4.17	9.09	2.10	BBB/Baa1/BBB	Нефть и газ
Gazp-14 07	1 250 \$	8.13	31.01.12		31.07.14		33.2	109.77	0.52		109.33	110.20		4.33	7.20	2.45	BBB/Baa1/BBB	Нефть и газ
Gazp-14 10	700 €	5.36	31.10.11		31.10.14		36.3	104.47	0.10		103.99	104.96			4.19			Нефть и газ
Gazp-15 02	850 €	8.13	04.02.12		04.02.15		39.4	111.65	0.12		111.12	112.18		4.23	6.91	2.76	BBB/Baa1/BBB	Нефть и газ
Gazp-15 06	1 000 €	5.88	20.05.12		01.06.15		43.3	105.27	0.24		104.76	105.78			5.63			Нефть и газ
Gazp-15 11	1 000 \$	5.09	29.11.11		29.11.15		49.2	102.48	0.43		101.99	102.96		4.42	4.87	3.60	BBB/Baa1/BBB	Нефть и газ
Gazp-16	1 350 \$	6.21	22.11.11		22.11.16		61.0	106.83	0.76		106.39	107.27		4.68	5.68	4.25	BBB/Baa1/BBB	Нефть и газ
Gazp-17 03	500 €	5.14	22.03.12		22.03.17		65.0	102.59	0.11		101.95	103.24		4.58	4.86	4.53	BBB/Baa1/BBB	Нефть и газ
Gazp-17 11	500 €	5.44	02.11.11		02.11.17		72.4	103.72	0.13		103.05	104.40		4.80	5.18	4.83	BBB/Baa1/BBB	Нефть и газ
Gazp-18 EUR	1 200 €	6.61	13.02.12		13.02.18		75.7	107.45	0.20		106.89	108.01			6.07			Нефть и газ
Gazp-18 USD	1 100 \$	8.15	11.04.12		11.04.18		77.6	114.68	0.23		114.10	115.27		5.42	7.08	5.10	BBB/Baa1/BBB	Нефть и газ
Gazp-19	2 250 \$	9.25	23.04.12	23.04.12	23.04.19	6.0	90.0	122.06	0.64		121.52	122.60			7.58			Нефть и газ
Gazp-20	568 \$	7.20	01.02.12		01.02.20		99.4	108.79	0.41		108.19	109.38			6.52			Нефть и газ
Gazp-22	1 300 \$	6.51	07.03.12		07.03.22		124.5	103.53	0.74		102.97	104.08		6.05	6.24	7.46	BBB/Baa1/BBB	Нефть и газ
Gazp-34	1 200 \$	8.63	28.10.11	28.04.14	28.04.34	30.1	270.3	121.96	1.10		121.33	122.59			6.84			Нефть и газ
Gazp-37	1 250 \$	7.29	16.02.12		16.08.37		310.0	106.39	0.74		105.79	106.99			6.76			Нефть и газ
Gazprombank-13	500 \$	7.93	20.12.11		28.06.13		20.2	105.91	0.09		105.56	106.27		4.18	7.65	1.54	/Baa3/BB	Финансы
Gazprombank-14	1 000 \$	6.25	15.12.11		15.12.14		37.7	102.32	0.12		101.82	102.82		5.43	5.98	2.77	/Baa3/BB+	Финансы
Gazprombank-15	1 000 \$	6.50	23.03.12		23.09.15		47.0	102.22	0.36		101.65	102.78			6.32			Финансы
Gazprombank-16	120 \$	7.35	08.05.12		08.05.16		54.5											Финансы
GPBM-46	51 €	2.65	25.10.11		25.12.46		422.3											Финансы
HCFB-14	500 \$	7.00	18.03.12		18.03.14		28.8	99.23	0.03		98.27	100.18			7.01			Финансы
IBB-13	200 \$	11.00	19.02.12		19.02.13		15.9											Финансы
Koks-16	350 \$	7.75	23.12.11		23.06.16		56.0	89.25	0.98		88.17	90.33		10.73	8.44	3.65	/B3/B-	МГД
KZOSRU-11	200 \$	10.00	19.03.12		19.03.15		40.8											Хим. пром.
LenSpetsSMU-15	150 \$	9.75	09.11.11		09.11.15		48.6											Строительство
Lukoil-14	900 \$	6.38	05.11.11		05.11.14		36.4	106.15	0.26		105.71	106.58		4.19	5.84	2.68	BBB-/Baa2/BBB-	Нефть и газ
Lukoil-17	500 \$	6.36	07.12.11		07.06.17		67.5	106.16	0.90		105.70	106.63		5.08	5.85	4.62	BBB-/Baa2/BBB-	Нефть и газ
Lukoil-19	600 \$	7.25	05.11.11		05.11.19		96.5	108.22	0.59		107.74	108.71		5.95	6.50	5.94	BBB-/Baa2/BBB-	Нефть и газ
Lukoil-20	1 000 \$	6.13	09.11.11		09.11.20		108.6	101.08	0.90		100.62	101.53		5.97	5.90	6.70	BBB-/Baa2/BBB-	Нефть и газ
Lukoil-22	500 \$	6.66	07.12.11		07.06.22		127.5	105.23	1.17		104.68	105.77						

Рынок еврооблигаций

Выпуск	Объем, млн	Купон, %	Дата			Месяцев до		Цена	Изм.	Торговый объем, шт	Котировки		Доходность, %			Дюр, лет	Рейтинг F/M/S	Сектор
			купона	оферты	погаш	офрт	погаш				покупка	продажа	офрт	погаш	текуц			
ЕВРООБЛИГАЦИИ																		
PromSvyazB-16	200 \$	11.25	08.01.12		08.07.16		56.5	103.97	0.34		103.09	104.84		10.16	10.49	3.51	V+/Ba3/отзван	Финансы
PromSvyazB-18	100 \$	12.50	31.01.12	31.01.13 C	31.01.18	15.3	75.3	104.13	(0.37)		103.13	105.13	8.93	11.54	11.56	1.13	V+/Ba3/B	Финансы
Raspadskaya-12	300 \$	7.50	22.11.11		22.05.12		6.9	100.26	0.02		99.80	100.72		7.02	7.25	0.54	V+/B1/	МГД
RBCIRU-15	140 \$	7.00	06.11.11		06.05.15		42.4										//отзван	Медиа
RBCIRU-18	140 \$	6.00	06.11.11		06.05.18		78.4										//отзван	Медиа
Red Arrow-12	12 570 R	8.38	30.12.11		30.06.12		8.2										BBB-/Baa2/BBB+	Транспорт
Renaissance-16	325 \$	11.00	21.04.12	22.04.14	21.04.16		54.0	83.99			83.00	84.99	19.39	16.15	13.08	2.02	V/B3/B	Финансы
RenCap-13	250 \$	13.00	01.04.12		01.04.13		17.3	95.00	(0.00)		94.00	96.00		17.05	13.57	1.24	V-/B3/B	Финансы
Rosbank-12	130 \$	10.14	01.01.12		01.07.12		8.3										BBB+/Baa2/BB+	Финансы
RSHB 13	30 000 R	7.50	25.03.12		25.03.13		17.0	99.63	0.09		99.39	99.86		7.78	7.48	1.31	BBB/Baa1/	Финансы
RSHB 14 06	1 000 \$	9.00	11.12.11		11.06.14		31.6	110.33	(0.22)		109.86	110.81		4.77	7.92	2.29	BBB/Baa1/	Финансы
RSHB-12	750 F	6.26	30.04.12		30.04.12		6.2										BBB/Baa1/	Финансы
RSHB-13	700 \$	7.18	16.11.11		16.05.13		18.7	104.88	0.00		104.36	105.39		3.92	6.64	1.43	BBB/Baa1/	Финансы
RSHB-14 01	750 \$	7.13	14.01.12		14.01.14		26.7	105.38	0.12		104.83	105.93		4.55	6.64	2.02	BBB/Baa1/	Финансы
RSHB-16 03	20 000 R	8.70	17.03.12		17.03.16		52.8	97.79	0.31		97.44	98.14			8.82		BBB/Baa1/	Финансы
RSHB-17	1 250 \$	6.30	15.11.11		15.05.17		66.7	103.63	(0.04)		103.04	104.22		5.53	5.92	4.54	BBB/Baa1/	Финансы
RSHB-18	1 000 \$	7.75	29.11.11		29.05.18		79.2	109.49	0.16		108.95	110.03		5.99	6.88	5.06	BBB/Baa1/	Финансы
RSHB-21	800 \$	6.00	03.12.11	03.06.16 C	03.06.21	55.4	115.4	95.89	0.11		95.32	96.46	7.06		6.11	3.85	BBB-/Baa2/	Финансы
RusHydro-15	20 000 R	7.88	28.10.11		28.10.15		48.2	94.54	0.36		94.04	95.04		9.54	8.00	3.21	BB+/отзван/BB+	Электроэнерг.
Russia-15	2 000 \$	3.63	29.10.11		29.04.15		42.2	101.15	0.14		100.83	101.48			3.52		BBB/Baa1/BBB	Гос.
Russia-18 RUB	90 000 R	7.85	10.03.12		10.03.18		76.6	100.55	0.28		100.25	100.86			7.73		BBB/Baa1/BBB	Гос.
Russia-18 USD	3 466 \$	11.00	24.01.12		24.07.18		81.0	138.60	0.40		138.00	139.20		4.34	7.78	5.03	BB+/Baa2/BB+	Гос.
Russia-20	3 500 \$	5.00	29.10.11		29.04.20		102.2	102.89	0.30		102.56	103.21			4.75		BBB/Baa1/BBB	Гос.
Russia-28	2 500 \$	12.75	24.12.11		24.06.28		200.2	172.77	0.45		172.18	173.35			7.20		BB+/Baa2/BB+	Гос.
Russia-30	17 717 \$	7.50	31.03.12		31.03.30		221.4	117.24	0.40		117.15	117.33		4.50	6.33	5.53	BB+/Baa2/BB+	Гос.
RusStandB-15	200 \$	7.73	16.12.11		16.12.15		49.8	87.90	1.40		85.81	90.00		11.47	8.53	3.29	B+/Ba2/B+	Финансы
RusStandB-16	200 \$	9.75	01.12.11 C		01.12.16	1.2	61.3	87.50	(1.00)		85.00	90.00	191.03		10.67	0.05	V-/Ba3/B+	Финансы
RZD-17	1 500 \$	5.74	03.04.12		03.04.17		65.4	105.10	0.13		104.59	105.61		4.67	5.44	4.65	BBB/Baa1/BBB	Транспорт
RZD-31 GBP	650 £	7.49	25.03.12		25.03.31		233.2	100.11	0.50		99.32	100.90		7.48	7.43	10.10	BBB/Baa1/BBB	Транспорт
Sberbank-11	750 \$	5.93	14.11.11		14.11.11		0.7										BBB/A3/	Финансы
Sberbank-13 05	500 \$	6.48	15.11.11		15.05.13		18.7	104.89	0.13		104.53	105.25			6.01		BBB/A3/	Финансы
Sberbank-13 07	500 \$	6.47	02.01.12		02.07.13		20.3	105.04	0.07		104.64	105.43		3.37	6.04	1.57	BBB/A3/	Финансы
Sberbank-14	400 F	3.50	12.11.11		12.11.14		36.7										BBB/A3/	Финансы
Sberbank-15	1 500 \$	5.50	07.01.12		07.07.15		44.4	103.22	0.26		102.75	103.69		4.54	5.24	3.28	BBB/A3/	Финансы
Sberbank-17	1 250 \$	5.40	24.03.12		24.03.17		65.0	101.25	0.24		100.79	101.72		5.13	5.31	4.63	BBB/A3/	Финансы
Sberbank-21	1 000 \$	5.72	16.12.11		16.06.21		115.8	97.19	0.60		96.55	97.82		6.11	5.76	7.14	BBB/A3/	Финансы
Severstal-13	1 250 \$	9.75	29.01.12		29.07.13		21.2	106.58	0.81		106.07	107.08		5.76	8.95	1.59	V+/Ba2/BB	МГД
Severstal-14	375 \$	9.25	19.04.12		19.04.14		29.9	106.60	0.98		106.21	106.99		6.34	8.67	2.21	V-/B2/B+	МГД
Severstal-16	500 \$	6.25	26.01.12		26.07.16		57.1										BB-/Baa2/BB	МГД
Severstal-17	1 000 \$	6.70	25.10.11		25.10.17		72.1	95.26	0.86		94.59	95.93		7.70	6.79	4.66	BB-/Baa3/BB-	МГД
SINEK-15	250 \$	7.70	13.01.12	03.08.12	03.08.15	9.3	45.3	102.99	(0.12)		102.00	103.99	3.74	6.68	7.32	0.74	BBB-/Ba1/BB+	Нефть и газ
SlavInBank-11	23 \$	9.88	21.12.11		21.12.11		1.9										V-/B1/D	Финансы
SovKomFlot-17	800 \$	5.38	27.10.11		27.10.17		72.2	89.45	1.29		88.85	90.06		7.59	5.94	4.83	BBB-/Baa3/BBB-	Транспорт
SPB Bank-17	100 \$	10.50	25.01.12	25.07.12 C	25.07.17	9.0	69.1										отзван/Ba3/	Финансы
TatfondB-12	225 \$	12.00	02.02.12		02.02.12		3.3	100.63	(0.00)		100.25	101.00		9.49	11.61	0.26	/B2/	Финансы
TCB-17	100 \$	10.51	18.03.12	18.09.12 C	18.07.17	10.8	68.8										/B2/	Финансы
TKS B-14	175 \$	11.50	21.04.12		21.04.14		29.9	87.48	0.85		84.98	89.98		17.95	13.13	2.03	V/B2/	Финансы
TMK-18	500 \$	7.75	27.01.12		27.01.18		75.2	93.26	0.63		92.40	94.13		9.18	8.15	4.71	/B1/B+	МГД
TNK BP-12	500 \$	6.13	20.03.12		20.03.12		4.9	101.50	(0.00)		101.00	102.00		2.38	6.00	4.00	BBB-/Baa2/BBB-	Нефть и газ
TNK BP-13	600 \$	7.50	13.03.12		13.03.13		16.6	105.12	0.09		104.59	105.66		3.67	7.08	1.31	BBB-/Baa2/BB+	Нефть и газ
TNK BP-15	500 \$	6.25	02.02.12		02.02.15		39.4	104.13	0.14		103.59	104.66		4.86	5.89	2.91	BBB-/Baa2/BBB-	Нефть и газ
TNK BP-16	1 000 \$	7.50	18.01.12		18.07.16		56.8	108.33	0.35		107.75	108.91		5.47	6.80	3.92	BBB-/Baa2/BBB-	Нефть и газ
TNK BP-17	800 \$	6.63	20.03.12		20.03.17		64.9	104.98	0.57		104.39	105.57		5.54	6.27	4.50	BBB-/Baa2/BBB-	Нефть и газ
TNK BP-18	1 100 \$	7.88	13.03.12		13.03.18		76.7	110.31	0.67		109.74	110.88		5.91	7.08	5.02	BBB-/Baa2/BB+	Нефть и газ
TNK BP-20	500 \$	7.25	02.02.12		02.02.20		99.4	107.31	0.28		106.67	107.94		6.11	6.65	6.16	BBB-/Baa2/BBB-	Нефть и газ
Transneft-12 EUR	700 €	5.38	27.12.11		27.06.12		8.1	101.44	0.10		101.02	101.85		3.23	5.21	0.64	/Baa1/BBB	Нефть и газ
Transneft-12 USD	500 \$	6.10	27.12.11		27.06.12		8.1	102.50	0.03		102.04	102.97		2.34	5.84	0.65	/Baa1/BBB+	Нефть и газ
Transneft-13	600 \$	7.70	07.02.12		07.08.13		21.5	107.71	0.09		107.24	108.17		3.22	7.04	1.66	/Baa1/BBB	Нефть и газ
Transneft-14	1 300 \$	5.67	05.03.12		05.03.14		28.4	104.64	0.05		104.20	105.07		3.60	5.38	2.19	/Baa1/BBB	Нефть и газ
Transneft-18	1 050 \$	8.70	07.02.12		07.08.18		81.5	121.84	0.13		121.08	122.60		4.88	7.03	5.22	/Baa1/BBB	Нефть и газ
TRUST-12	20 \$	11.50	06.03.12		06.09.12		10.5										отзван/отзван/отзван	Финансы
URSA-11 EUR	300 €	8.30	16.11.11		16.11.11		0.8	100.25			100.00	100.50		3.94	7.68	0.06	BB-/Ba2/B+	Финансы
URSA-11 USD	130 \$	12.00	30.12.11		30.12.11		2.2	101.06	(0.02)		100.78	101.33		6.01	11.44	0.18	BB/Baa2/B+	Финансы
UTK-13	3 500 R	9.00	05.12.11		04													

Департамент по операциям с долговыми инструментами

Исполнительный директор, руководитель департамента

Борис Гинзбург, ginzburgbi@uralsib.ru

Управление продаж и торговли

Руководитель управления

Сергей Шемардов, she_sa@uralsib.ru

Управление продаж

Елена Довгань, dov_en@uralsib.ru
Анна Карпова, karpovaam@uralsib.ru
Екатерина Кочемазова, kochemazovaea@uralsib.ru
Дмитрий Попов, popovdv@uralsib.ru
Алексей Соколов, sokolovav@uralsib.ru
Дэниэл Фельцман, feltsmand@uralsib.ru

Управление торговли

Вячеслав Чалов, chalovvg@uralsib.ru
Наталья Храброва, khrabrovann@uralsib.ru
Александр Глебов, glebovav@uralsib.ru
Александр Доткин, dotkinas@uralsib.ru

Управление по рынкам долгового капитала

Корпоративные выпуски

Артемий Самойлов, samojlova@uralsib.ru
Виктор Орехов, ore_vv@uralsib.ru
Алексей Чекушин, chekushinay@uralsib.ru

Региональные выпуски

Кирилл Иванов, ivanovkv@uralsib.ru
Александр Маргеев, margeevas@uralsib.ru

Сопровождение проектов

Гюзель Тимошкина, tim_gg@uralsib.ru
Галина Гудыма, gud_gi@uralsib.ru
Наталья Грищенко, grischenkovane@uralsib.ru
Ольга Степаненко, stepanenkaa@uralsib.ru

Аналитическое управление

Руководитель управления

Константин Чернышев, che_kb@uralsib.ru

Дирекция анализа долговых инструментов

Руководитель Дмитрий Дудкин, dudkindi@uralsib.ru

Заместитель руководителя управления

Вячеслав Смольянинов, smolyaninovv@uralsib.ru

Долговые обязательства

Дмитрий Дудкин, dudkindi@uralsib.ru
Надежда Мырсыкова, myrsikovann@uralsib.ru
Ольга Стерина, sterinaoa@uralsib.ru
Юрий Голбан, golbanyv@uralsib.ru
Антон Табах, tabakhav@uralsib.ru
Андрей Кулаков, kulakovan@uralsib.ru
Татьяна Днепровская, dneprovskata@uralsib.ru

Нефть и газ

Алексей Кокин, kokinav@uralsib.ru
Юлия Новиченкова, novichenkova@uralsib.ru
Станислав Кондратьев, kondratievsv@uralsib.ru

Стратегия

Вячеслав Смольянинов, smolyaninovv@uralsib.ru
Леонид Слипченко, slipchenkola@uralsib.ru

Электроэнергетика

Матвей Тайц, tai_ma@uralsib.ru
Иван Рубинов, rubinoviv@uralsib.ru

Экономика

Алексей Девятков, devyatovae@uralsib.ru
Наталья Майорова, mai_ng@uralsib.ru
Ольга Стерина, sterinaoa@uralsib.ru

Металлургия/Горнодобывающая промышленность

Дмитрий Смолин, smolindv@uralsib.ru
Валентина Богомолова, bogomolovava@uralsib.ru

Банки

Леонид Слипченко, slipchenkola@uralsib.ru
Наталья Майорова, mai_ng@uralsib.ru
Наталья Березина, berezinana@uralsib.ru

Телекоммуникации/Медиа/ИТ

Константин Чернышев, che_kb@uralsib.ru
Константин Белов, belovka@uralsib.ru
Николай Дьячков, dyachkovna@uralsib.ru

Анализ рыночных данных

Вячеслав Смольянинов, smolyaninovv@uralsib.ru
Василий Дегтярев, degtyarevwm@uralsib.ru
Дмитрий Пуш, pushds@uralsib.ru
Максим Недовесов, nedovesovmv@uralsib.ru

Минеральные удобрения/

Машиностроение/Транспорт

Денис Ворчик, vorchikdb@uralsib.ru
Артем Егоренков, egorenkovag@uralsib.ru

Потребительский сектор/Недвижимость

Тигран Оганесян, hovhannisyann@uralsib.ru
Александр Шелестович, shelestovich@uralsib.ru

Редакционная группа

Английский язык

Джон Уолш, walshj@uralsib.ru,
Тимоти Халл, hallt@uralsib.ru
Пол Де Витт, dewittpd@uralsib.ru
Хиссам Латиф, latifh@uralsib.ru

Русский язык

Андрей Пятигорский, pya_ae@uralsib.ru
Евгений Гринкрюг, grinkruges@uralsib.ru
Ольга Симкина, sim_oa@uralsib.ru
Анна Разинцева, razintsevaav@uralsib.ru
Степан Чургов, chugrovss@uralsib.ru
Алексей Смородин, smorodinay@uralsib.ru

Дизайн

Ангелина Шабаринова, shabarinovav@uralsib.ru

Настоящий бюллетень предназначен исключительно для информационных целей. Ни при каких обстоятельствах он не должен использоваться или рассматриваться как оферта или предложение делать оферты. Несмотря на то что данный материал был подготовлен с максимальной тщательностью, УРАЛСИБ не дает никаких прямых или косвенных заверений или гарантий в отношении достоверности и полноты включенной в бюллетень информации. Ни УРАЛСИБ, ни агенты компании или аффилированные лица не несут никакой ответственности за любые прямые или косвенные убытки от использования настоящего бюллетеня или содержащейся в нем информации. Все права на бюллетень принадлежат ООО «УРАЛСИБ Кэпитал», и содержащаяся в нем информация не может воспроизводиться или распространяться без предварительного письменного разрешения. © УРАЛСИБ Кэпитал 2011