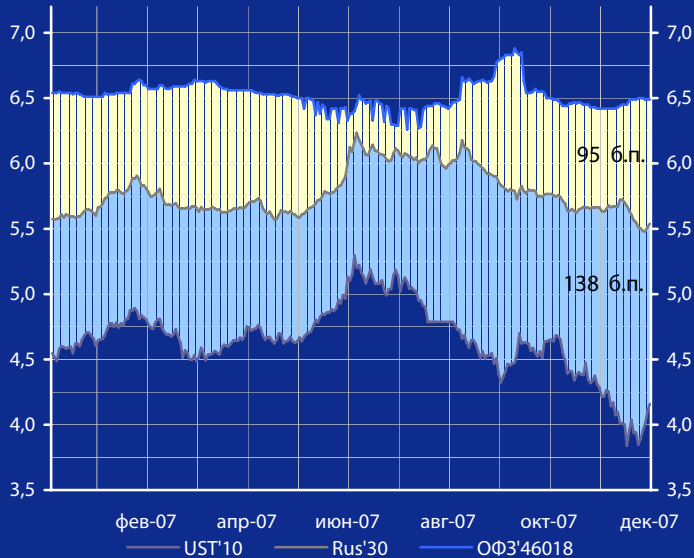


Доходность UST'10, Rus'30 и ОФЗ'46018, %



# Панорама

## Краткий обзор долговых рынков

Вторник 11 декабря 2007 года

### Ключевые индикаторы рынка

Тикер	10 дек	3м max	3м min	12м max	12м min
UST'10, %	4,16	4,70	3,84	5,30	3,84
Rus'30, %	5,54	5,83	5,48	6,24	5,48
ОФЗ'46018, %	6,49	6,88	6,42	6,88	6,26
Libor \$ 3М, %	5,14	5,70	4,87	5,73	4,87
Euribor 3М, %	4,89	4,89	4,57	4,89	3,67
Mibor 3М, %	6,98	7,68	6,77	7,68	4,76
EUR/USD	1,470	1,486	1,383	1,486	1,291
USD/RUR	24,50	25,47	24,30	26,59	24,30

### Мировые рынки облигаций

Доходность 10-летних гособлигаций США (UST'10) в понедельник повысилась на 5 б.п. до уровня в 4,16% годовых на фоне вышедших оптимистичных данных по рынку жилья. [См. Стр 3](#)

### Суверенные облигации РФ

Спрэд доходности индикативного выпуска Россия-30 (Rus'30) к UST'10 сузился на 3 б.п. до величины в 138 б.п. на фоне опережающего роста доходности UST'10. [См. Стр 3](#)

### Корпоративные рублевые облигации

На рынке рублевых корпоративных облигаций в понедельник продолжились разнонаправленные колебания доходности облигаций во всех эшелонах выкупок. [См. Стр 4](#)

### Новости дня

МЭРТ РФ повысило прогноз роста ВВП РФ на 2008-2010 г. [См. Стр 2](#)

### Календарь событий сегодня:

Еврозона: Индекс оценки текущих экономических условий.

Еврозона: Индекс экономических ожиданий.

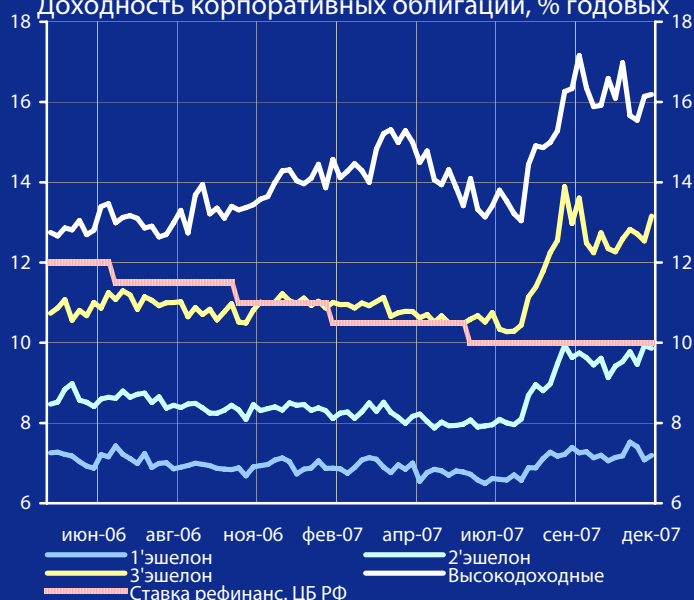
США: Индекс экономического оптимизма.

США: Решение по процентной ставке ФРС США. [См. Стр 5](#)

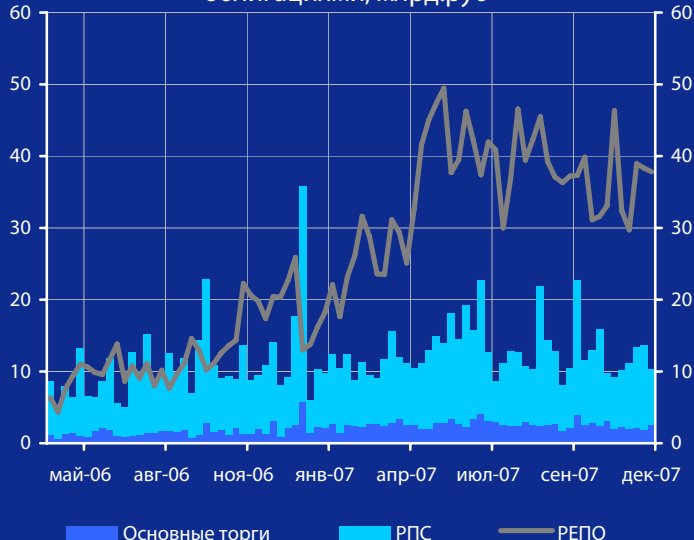
### Макроэкономические индикаторы РФ

	Изменение		
ВВП ( к тому же периоду прошлого года)	7,9% (за 1 пол.07г.)	6,7% (за 06 г.)	1,2%
Инфляция (Индекс потребительских цен)	1,6 (окт. 07г.)	9,3 (к дек 06г.)	
Денежная база (млрд.руб.)	3796,1 (3.12.07)	3002,0 (29.12.06)	794,1
Золотовалютные резервы (\$, млрд)	463,5 (30.11.07)	303,0 (25.12.06)	160,5
Остатки на к/с банков *)	600,5	620,6	-20,1
Депозиты банков в ЦБ *)	98,7	95,5	3,2
Сальдо операций ЦБ РФ *)	-19,1	-40,7	21,6
*) в млрд. руб. на дату			
	(11.12.07)	(10.12.07)	

Доходность корпоративных облигаций, % годовых



Обороты торгов корпоративными облигациями, млрд.руб



## Макроэкономика и банковская система

**Президент РФ В.Путин** поддержал кандидатуру первого вице-премьера Правительства РФ Д.Медведева в качестве кандидата на пост Президента РФ. "Целиком и полностью поддерживаю это предложение", - сказал глава государства на встрече с руководителями "Единой России" и еще 3 партиями, которые предложили кандидатуру Медведева в качестве единого кандидата на президентский пост.

**Официальное выдвижение кандидатуры Д.Медведева** для участия в выборах на пост Президента РФ состоится на съезде "Единой России" 17 декабря, заявил лидер "Единой России" Б. Грызлов.

**МЭРТ РФ повысило прогноз роста ВВП РФ** на 2008-2010 г. заявила глава МЭРТ Э.Набиуллина. По ее словам, темп роста ВВП в 2008 г. повышен до 6,6%, тогда как в сентябрьском прогнозе он составляет 6,4%. В 2009 г. он повышен с 6% до 6,3%, в 2010 г. - с 6,3% до 6,4%. Темп роста промышленного производства: в 2008 г. повышен с 5,2% до 5,7%, в 2009 г. - с 4,9% до 5,9%, в 2010 г. с 5,2% - до 5,6%. "Это объясняется тем, что мы оценили эффект от роста инвестиций, который дает вклад в рост конкурентоспособности промышленности и создает потенциал импортозамещения на 2009, 2010, 2011 год", - сказала министр.

## Новости рынка облигаций

**Томская область:** Агентство Standard & Poor's объявило о присвоении рейтинга ruA+ по российской шкале предполагаемому выпуску приоритетных необеспеченных облигаций Томской области (рейтинг по российской шкале: ruA+) объемом 400 млн. руб. Планируется увеличить объем займа в 1 квартале 2008 г. до 1,2 млрд. руб. Облигации с амортизационной схемой погашения и уменьшающимся фиксированным купоном будут погашены в 2012 г. Организатор размещения - ОАО "Промсвязьбанк".

**Банк "Русский Стандарт"** выставил оферту по обратному выкупу еврооблигаций с погашением в апреле 2008 г., объем выкупа от \$100 млн. Общий объем выпуска составляет \$300 млн.

**Банк жилищного финансирования** начнет 19 декабря с.г. размещение 2 выпуска облигаций на сумму 1,35 млрд. руб. Срок обращения облигаций - 1 год. Облигации обеспечены поручительством ОАО "Группа Компаний ПИК".

**ОАО "Московская объединенная энергетическая компания"** (МОЭК) планирует разместить в феврале 2008 г. облигации серии 01 объемом 6 млрд. руб., сообщил зам. генерального директора МОЭК О.Горелов.

**ООО "Мострансавто-Финанс"** (SPV-компания Государственного унитарного предприятия пассажирского автомобильного транспорта Московской об-

ласти "Мострансавто") разместит облигации объемом 7,5 млрд. руб. в конце декабря 2007 г. Об этом сообщил гендиректор ГУП МО "Мострансавто" А.Жижаев.

## Новости эмитентов

**Банк развития (ВЭБ)** разместил 115 млрд. руб. из 180 млрд., полученных от государства на формирование уставного капитала, сообщил глава ВЭБ В.Дмитриев. По его словам, средства размещены, в том числе, в российские и зарубежные ценные бумаги.

**РАО "ЕЭС России"** продаст КЭС-Холдингу госпакет в ОАО "ТГК-9". КЭС-Холдинг предложил за выставленный на продажу 33,94-процентный пакет акций ТГК-9 цену в размере 15,488 млрд. руб. или 0,00801 руб. за 1 обыкновенную акцию. Вместе с тем, ОАО "ТГК-9" объявило о приеме оферт от широкого круга инвесторов на приобретение акций, размещаемых в рамках дополнительной эмиссии, по цене, соответствующей цене продажи госпакета в компании, - 0,00801 руб./акция.

**ТНК-ВР** заключила контракт на приобретение у ОАО "Трубная металлургическая компания" (ТМК) трубной продукции на \$2 млрд. до 2012 г.

**Российская медиа-группа РБК** привлекла в ходе размещения довыпуска акций \$187 млн., которые компания намерена использовать для финансирования приобретений.

**Чистая прибыль ОАО "Дальневосточная компания электросвязи"** (Дальсвязь) по МСФО за январь-сентябрь 2007 г. составила 1,48 млрд. руб. Ранее Дальсвязь не предоставляла отчетность по МСФО за 9 месяцев. Выручка составила 11,003 млрд. руб. Показатель EBITDA составил 3,78 млрд. руб.

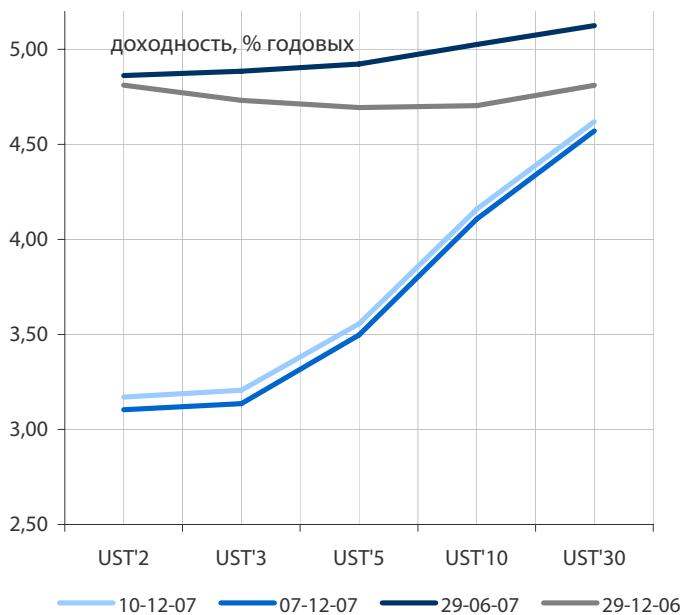
**Группа ВТБ** в 2008 г. намерена привлечь на внешних рынках порядка \$5 млрд. заимствований, сообщил член правления ВТБ, финансовый директор банка Н.Цехомский. По его словам, ВТБ может использовать весь доступный спектр инструментов заимствования: еврооблигации, российские рублевые облигации и иные формы заимствования. Н.Цехомский также не исключил возможность заимствований путем выпуска японских облигаций (samurai bonds).

**Банк ВТБ** объявил о предварительных консолидированных результатах деятельности за 9 месяцев с. г. в соответствии с МСФО. Окончательные результаты будут объявлены 21 декабря с. г. По состоянию на 30 сентября 2007 г. активы группы ВТБ выросли на 41,7% с начала 2007 г. и составили \$74,255 млн. Чистая прибыль за 9 месяцев составила \$1,051 млн. по сравнению с \$816 млн. за тот же период 2006 г.

**ОАО "Казаньоргсинтез"** увеличило в январе-ноябре 2007 г. по сравнению с аналогичным периодом прошлого года балансовую прибыль на 44,5% до 3,507 млрд. руб. Индекс физического объема производства составил 131,6%.

*По материалам газет «Ведомости», «Коммерсант», а также Reuters, interfax.ru, prime-tass.ru, rbc.ru, akm.ru и др.*

Кривые доходности UST

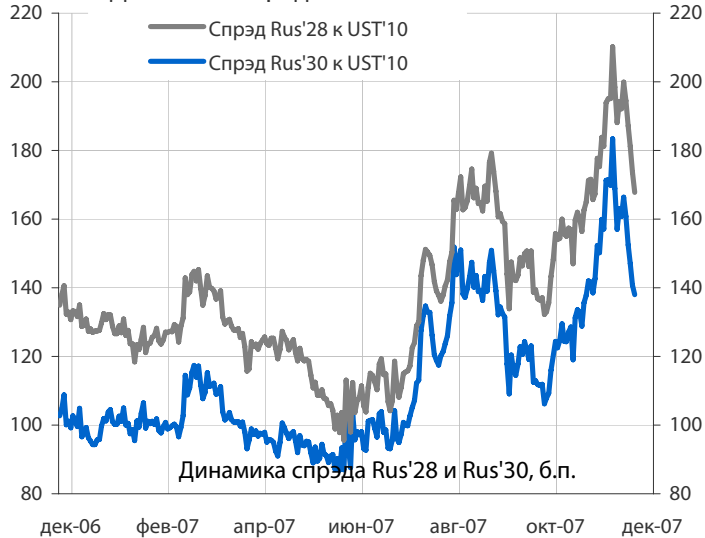


**Облигации казначейства США**

Доходность 10-летних гособлигаций США (UST'10) в понедельник повысилась на 5 б.п. до уровня в 4,16% годовых на фоне вышедших оптимистичных данных по рынку жилья. Индекс заключенных договоров на продажу жилья Национальной ассоциации риэлтеров США вырос до 87,2 в октябре с 86,7 в сентябре, что может свидетельствовать о том, что кризис на рынке жилья в США угасает. В преддверии решения ФРС США по ставкам мы ожидаем сегодня колебаний доходности UST'10 в районе 4,15% годовых.

Индикатор	10 дек	3-мес		12-мес	
		макс.	мин.	макс.	мин.
UST'5 Ytm, %	3,56	4,41	3,21	5,21	3,21
UST'10 Ytm, %	4,16	4,70	3,84	5,30	3,84
UST'30 Ytm, %	4,62	4,97	4,29	5,40	4,29

Динамика спреда Rus'28 и Rus'30 к UST'10

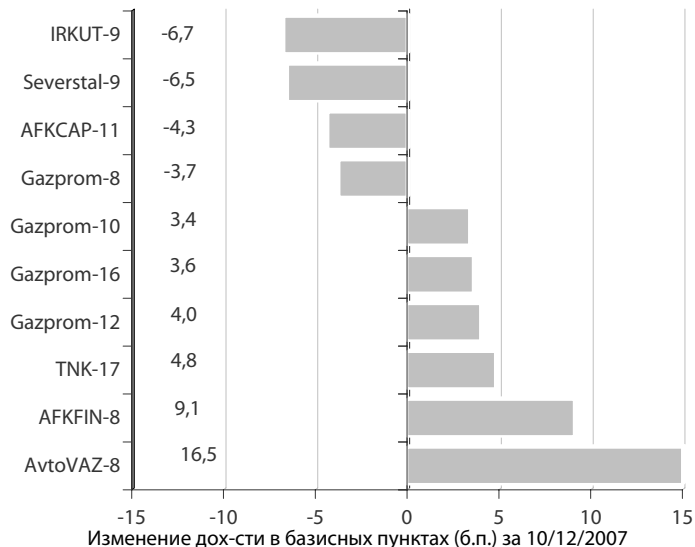


**Суверенные еврооблигации РФ**

Спред доходности индикативного выпуска Россия-30 (Rus'30) к UST'10 сузился на 3 б.п. до величины в 138 б.п. на фоне опережающего роста доходности UST'10. Мы ожидаем сегодня расширения спреда доходности между UST'10 и Rus'30.

Индикатор	10 дек	3-мес		12-мес	
		макс.	мин.	макс.	мин.
Rus'30 Ytm, %	5,54	5,83	5,48	6,24	5,48
спред к UST'10	138	183	106	183	87
Rus'28 Ytm, %	5,84	6,11	5,82	6,32	5,82
спред к UST'10	168	210	132	210	96

Лидеры падения и роста рынка валютных корпоративных облигаций



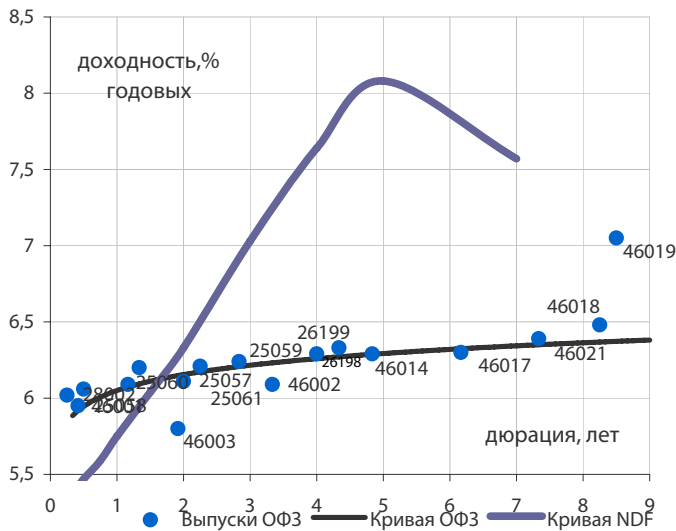
**Корпоративные еврооблигации**

Индикативные доходности российских корпоративных еврооблигаций в понедельник изменились незначительно и разнонаправленно в условиях увеличения доходности базовых активов. В лидерах снижения индикативной доходности были евробонды IRKUT-9 и Severstal-9. Повышением индикативной доходности отметились еврооблигации AFKFIN-8 и AvtoVAZ-8. В потоке корпоративных новостей нам бы хотелось обратить внимание на сильные производственные и финансовые результаты Казаньоргсинтеза, сообщившего в частности о росте реализации товарной продукции на 40,2% до 19,256 млрд. руб. и прибыли от продаж - на 31,5% до 3,731 млрд. руб.

**Торговые идеи**

*Доходность евробондов Казаньоргсинтеза в условиях сильных финансовых результатов компании, на наш взгляд, находится на достаточно привлекательном уровне.*

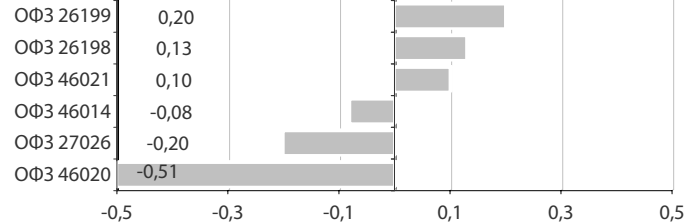
Кривые доходности ОФЗ и NDF на 10/12/2007



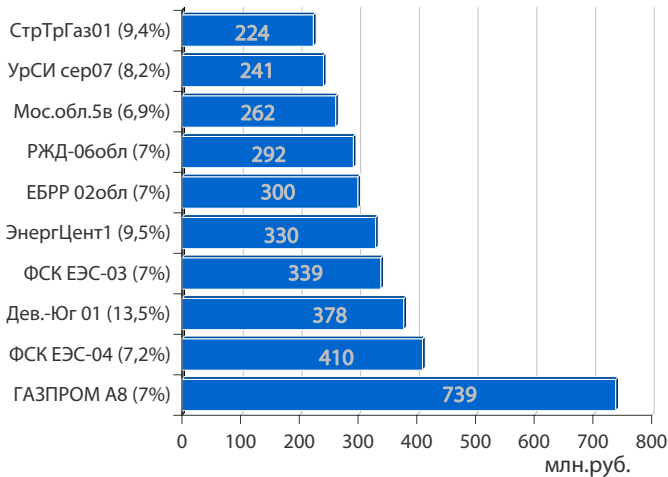
**Облигации федерального займа**

В понедельник на рынке госбумаг котировки облигаций изменились незначительно и разнонаправленно. Лидерами повышения цен стали выпуск ОФЗ 26199 с дюрацией 4,0 года и выпуск ОФЗ 26198 с дюрацией 4,3 года. Снижением цен выделился выпуск ОФЗ 46020 с дюрацией 12,5 года. Мы ожидаем сегодня разнонаправленных колебаний котировок госбумаг вблизи сложившихся уровней доходности.

Лидеры роста и падения среди ОФЗ за 10/12/2007, в %



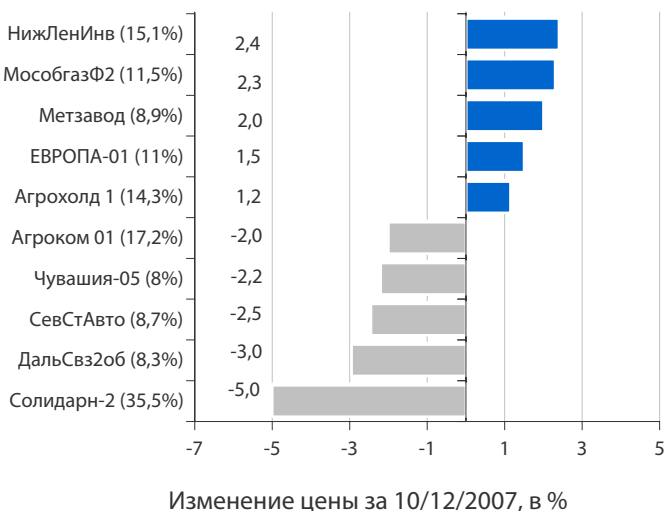
Лидеры оборота за 10/12/2007 (дох-сть по Close)



**Корпоративные облигации и облигации региональных и муниципальных органов власти (РиМОВ)**

На рынке рублевых корпоративных облигаций в понедельник продолжились разнонаправленные колебания доходности облигаций во всех эшелонах выпусков. Наибольшие объемы торгов прошли в облигациях с доходностью 7-10% годовых. При этом в лидерах оборота были преимущественно облигации 1-2 эшелона, которые пользовались спросом на фоне опускавшихся ниже 4% годовых ставок МБК. Цены облигаций, ставших лидерами по обороту торгов, изменились в понедельник разнонаправленно. Лидерами снижения цен среди облигаций с наибольшим оборотом торгов стали облигации ФСК ЕЭС-03 с доходностью 7,0% годовых, снизившиеся в цене на 0,15%, а также выпуск ФСК ЕЭС-04 с доходностью 7,2% годовых, понизившийся в цене на 0,21%. В лидерах роста цен среди облигаций с наибольшим оборотом торгов были выпуск облигаций ЭнергЦент1 с доходностью 9,5% годовых, выросший в цене на 0,48%, а также выпуск облигаций СтрТрГаз01 с доходностью 9,4% годовых, выросший в цене на 0,22%. Мы отмечаем снижение интереса на рынке к наиболее ликвидным бумагам 1 эшелона и смещение его в сторону облигаций 2-3 эшелона выпусков с приемлемым кредитным качеством. В этой связи в спектре значительно снизившихся в понедельник в цене бумаг нам представляется достаточно интересным выпуск СевСтАвто с доходностью выше 8,5% годовых. Мы не ожидаем в ближайшие дни существенного ухудшения ситуации с рублевой ликвидностью и предполагаем сегодня увидеть сдержанные колебания доходности выпусков вблизи достигнутых уровней.

Лидеры и аутсайдеры 10/12/2007 (дох-сть по Close)



<b>вторник 11 декабря 2007 г.</b>		<b>6,00 млрд. руб.</b>
□ АИЖК А10		6,00 млрд. руб.
<b>среда 12 декабря 2007 г.</b>		<b>5,33 млрд. руб.</b>
□ Банк Электроника-02		0,50 млрд. руб.
□ Холдинг Капитал-01		0,35 млрд. руб.
□ Иркутская обл.-31006		3,80 млрд. руб.
□ ИАЖС РХ-01		0,38 млрд. руб.
□ Липецк-25002		0,30 млрд. руб.
<b>четверг 13 декабря 2007 г.</b>		<b>400,00 млрд. руб.</b>
□ Банк России 4-04-21BR0-7		400,00 млрд. руб.
<b>понедельник 17 декабря 2007 г.</b>		<b>0,40 млрд. руб.</b>
□ Томская обл.-34034		0,40 млрд. руб.
<b>вторник 18 декабря 2007 г.</b>		<b>1,50 млрд. руб.</b>
□ ЛЭКстрой-1		1,50 млрд. руб.
<b>среда 19 декабря 2007 г.</b>		<b>1,35 млрд. руб.</b>
□ Банк жилищного финансирования -02		1,35 млрд. руб.

## Выплаты купонов

вторник 11 декабря 2007 г.	1447,79	млн. руб.
□ Москва, 48	1203,30	млн. руб.
□ Алькор и Ко (Л'Этуаль), 1	80,40	млн. руб.
□ ВолгаТелеком, 4	59,76	млн. руб.
□ Нутринвестхолдинг, 01	28,42	млн. руб.
□ ОЗНА-Финанс, 1	26,93	млн. руб.
□ ЮТэйр-Финанс, 2	24,81	млн. руб.
□ Костромская область, 31004	21,94	млн. руб.
□ Хлебозавод №28, 2	2,24	млн. руб.
среда 12 декабря 2007 г.	4370,69	млн. руб.
□ Россия, 46018	2894,76	млн. руб.
□ Россия, 46001	748,20	млн. руб.
□ Россия, 27026	279,20	млн. руб.
□ ЕБРР, 3	123,60	млн. руб.
□ ЮТК, 4	93,50	млн. руб.
□ Матрица Финанс, 1	71,81	млн. руб.
□ Ленинградская область, 26001	55,89	млн. руб.
□ Ретал, 1	49,36	млн. руб.
□ Дорогобуж (АКРОН), 1	38,59	млн. руб.
□ Камская долина-Финанс, 3	15,78	млн. руб.
четверг 13 декабря 2007 г.	1499,80	млн. руб.
□ Лукойл, 3	283,20	млн. руб.
□ Лукойл, 4	221,40	млн. руб.
□ Еврокоммерц, 2	141,96	млн. руб.
□ ТООП-Финансы, 01	119,68	млн. руб.
□ ИжАвто, 2	97,64	млн. руб.
□ Курганмашзавод-Финанс, 1	94,74	млн. руб.
□ Уральский завод прецизионных сплавов, 1	89,76	млн. руб.
□ ТОП-КНИГА, 2	78,62	млн. руб.
□ ФГУП ПО УОМЗ, 1	46,87	млн. руб.
□ Северо-Западный Телеком, 4	40,38	млн. руб.
□ ХК Сибирский цемент, 1	38,70	млн. руб.
□ Самарский резервуарный завод-Финанс, 1	37,40	млн. руб.
□ Белый фрегат, 1	36,15	млн. руб.
□ Миннеско Новосибирск, 1	34,28	млн. руб.
□ Самарская область, 25002	34,00	млн. руб.
□ МЕНАР Финанс, 1	32,29	млн. руб.
□ Волгоградская область, 26001	24,66	млн. руб.
□ Алмазный дом Грэйс, 1	20,20	млн. руб.
□ Карелия, 34008	16,05	млн. руб.
□ Астрахань, 25001	11,84	млн. руб.
пятница 14 декабря 2007 г.	1221,07	млн. руб.
□ РуссНефть, 1	322,84	млн. руб.
□ ФСК ЕЭС, 3	247,80	млн. руб.
□ Московское областное ипотечное агентство, 3	193,20	млн. руб.
□ ОГК-3, 1	100,98	млн. руб.
□ Углемет-Трейдинг(Мечел), 1	82,26	млн. руб.
□ Ленинградская область, 26002	81,03	млн. руб.
□ Моссельпром Финанс, 1	62,33	млн. руб.
□ Инком-Лада, 3	54,84	млн. руб.
□ СБ Банк, 2	47,37	млн. руб.
□ УРСА Банк, 2	28,43	млн. руб.

## Погашения и оферты

вторник 11 декабря 2007 г.				
□ Банк Солидарность, 1	оферта	1,00	млрд. руб.	
среда 12 декабря 2007 г.				
□ Санвэй-Груп, 1	оферта	1,00	млрд. руб.	
четверг 13 декабря 2007 г.				
□ Белый фрегат, 1	оферта	1,00	млрд. руб.	
□ Банк России, 4-02-21BR0-7	оферта	350,0	млрд. руб.	
пятница 14 декабря 2007 г.				
□ ОЗНА-Финанс, 1	оферта	0,50	млрд. руб.	
□ Алькор и Ко (Л'Этуаль), 1	оферта	1,50	млрд. руб.	
суббота 15 декабря 2007 г.				
□ Воронежская область, 31001	погашение	0,60	млрд. руб.	
понедельник 17 декабря 2007 г.				
□ Миннеско Новосибирск, 1	оферта	0,50	млрд. руб.	
вторник 18 декабря 2007 г.				
□ Россия, 26184	погашение	0,06	млрд. руб.	
□ Терна-финанс, 1	оферта	0,50	млрд. руб.	
□ Марта-Финанс, 2	оферта	1,00	млрд. руб.	
□ Мясная Корп. Евросервис, 1	погашение	1,50	млрд. руб.	
□ Группа НИТОЛ, 2	оферта	2,20	млрд. руб.	
□ ФСК ЕЭС, 1	погашение	5,00	млрд. руб.	
среда 19 декабря 2007 г.				
□ АРТУГ, 1	оферта	0,50	млрд. руб.	
□ МОИА, 2	оферта	3,00	млрд. руб.	
четверг 20 декабря 2007 г.				
□ Самарский резервуарн. 3-д, 1	оферта	0,60	млрд. руб.	
□ ЖК-финанс, 1	оферта	1,00	млрд. руб.	
□ ОГК-3, 1	оферта	3,00	млрд. руб.	
пятница 21 декабря 2007 г.				
□ Бразерс и Компания, 1	оферта	0,50	млрд. руб.	
□ НОМОС-БАНК, 7	оферта	3,00	млрд. руб.	
суббота 22 декабря 2007 г.				
□ Натур Продукт - Инвест, 2	оферта	1,00	млрд. руб.	
понедельник 24 декабря 2007 г.				
□ Калужская область, 25004	погашение	0,30	млрд. руб.	
□ Республика Коми, 24005	погашение	0,50	млрд. руб.	
□ Группа НИТОЛ, 1	оферта	1,00	млрд. руб.	
□ АиФ-МедиаПресса-финанс, 1	оферта	1,50	млрд. руб.	

**вторник 11 декабря 2007 г.**

- 08:00 Япония: Индекс доверия потребителей за ноябрь Прогноз - 43.0
- 12:30 Великобритания: Общий показатель сальдо торгового баланса за октябрь Прогноз - -stg4.650млрд.
- 13:00 Германия: Индекс оценки текущих экономических условий за декабрь Прогноз - 66.3
- 13:00 Германия: Индекс экономических ожиданий за декабрь Прогноз - -35.0
- 13:00 Еврозона: Индекс оценки текущих экономических условий за декабрь
- 13:00 Еврозона: Индекс экономических ожиданий за декабрь
- 18:00 США: Оптовые запасы за октябрь Прогноз - 0.5%
- 18:00 США: Индекс экономического оптимизма за декабрь
- 22:15 США: Решение по процентной ставке ФРС США. Прогноз - 4.25%

**среда 12 декабря 2007 г.**

- 02:50 Япония: Индекс цен на корпоративные товары за ноябрь Прогноз - +0.1% м/м, +2.1% г/г
- 12:30 Великобритания: Уровень безработицы и средняя заработная плата
- 13:00 Еврозона: Промышленное производство за октябрь Прогноз - 0.0% м/м, 3.7% г/г
- 13:00 Еврозона: Уровень занятости за 3 квартал
- 15:00 США: Индекс рефинансирования за неделю до 7 декабря
- 16:30 США: Сальдо торгового баланса за октябрь Прогноз - -\$57.3 млрд.
- 16:30 США: Индекс цен а экспорт за ноябрь
- 16:30 США: Индекс цен на импорт за ноябрь Прогноз - 2.0%
- 17:00 США: Публикация энергетических прогнозов от EIA на период до 2030 г.
- 18:30 США: Запасы нефти и нефтепродуктов за неделю до 7 декабря
- 19:00 Еврозона: Публикация Обзора по Финансовой Стабильности от ЕЦБ.
- 22:00 США: Дефицит бюджета за ноябрь Прогноз - -\$80.0 млрд.

**четверг 13 декабря 2007 г.**

- 07:30 Япония: Розничные продажи за октябрь
- 07:30 Япония: Уточненные данные по объемам промышленного производства за октябрь
- 11:30 Швейцария: Решение по процентной ставке Национального Банка Швейцарии. Прогноз - 2.75%
- 12:30 Германия: Публикация новых экономических прогнозов от немецкого института Ifo
- 13:00 Еврозона: Индекс затрат на рабочую силу за 3 квартал
- 16:30 США: Стержневой индекс производственных цен за ноябрь Прогноз - 0.2%
- 16:30 США: Индекс производственных цен за ноябрь Прогноз - 1.5%
- 16:30 США: Розничные продажи за исключением продаж автомобилей за ноябрь Прогноз - 0.6%
- 16:30 США: Розничные продажи за ноябрь Прогноз - 0.5%
- 16:30 США: Количество заявок на пособие по безработице за неделю до 8 декабря Прогноз - 330 тыс.
- 18:00 США: Деловые запасы за октябрь Прогноз - 0.3%
- 18:30 США: Запасы природного газа за неделю до 7 декабря

**пятница 14 декабря 2007 г.**

- 02:50 Япония: Квартальный Отчет Банка Японии за 3 квартал Прогноз - 21
- 10:00 Германия: Гармонизированный индекс потребительских цен за ноябрь Прогноз - 0.5% м/м, 3.3% г/г
- 10:00 Германия: Индекс потребительских цен за ноябрь Прогноз - 0.4% м/м, 3.0% г/г
- 13:00 Еврозона: Гармонизированный индекс потребительских цен за ноябрь Прогноз - +0.5% м/м, +3.0% г/г
- 16:30 США: Стержневой индекс потребительских цен за ноябрь Прогноз - 0.2%
- 16:30 США: Индекс потребительских цен за ноябрь Прогноз - 0.6%
- 17:15 США: Использование производственных мощностей за ноябрь Прогноз - 81.7%
- 17:15 США: Промышленное производство за ноябрь Прогноз - 0.1%

**ОАО «Промсвязьбанк»**

109052, Москва,  
ул. Смирновская, 10, стр. 22

**Круглосуточная  
информационно-справочная служба банка:**

8 800 555-20-20 (звонок из регионов РФ бесплатный)  
+7 (495) 787-33-34

**Инвестиционный департамент**

т.: +7 (495) 777-10-20 доб. 70-53-03, 70-20-00  
ф.: +7 (495) 777-10-20 доб. 70-47-37  
E-mail: [ib@psbank.ru](mailto:ib@psbank.ru)

**Руководство****Зибарев Денис Александрович**

[Zibarev@psbank.ru](mailto:Zibarev@psbank.ru)

Руководитель департамента

70-47-77

**Тулинов Денис Валентинович**

[Tulinov@psbank.ru](mailto:Tulinov@psbank.ru)

Руководитель департамента

70-47-38

**Субботина Мария Александровна**

[Subbotina@psbank.ru](mailto:Subbotina@psbank.ru)

Заместитель руководителя департамента

70-47-33

**Аналитическое управление****Бобовников Андрей Игоревич**

[Bobovnikov@psbank.ru](mailto:Bobovnikov@psbank.ru)

Начальник отдела

70-47-31

**Шагов Олег Борисович**

[Shagov@psbank.ru](mailto:Shagov@psbank.ru)

Главный специалист

70-47-34

**Крусткалн Ян Эдуардович**

[Krustkaln@psbank.ru](mailto:Krustkaln@psbank.ru)

Главный специалист

70-47-32

**Жариков Евгений Юрьевич**

[Zharikov@psbank.ru](mailto:Zharikov@psbank.ru)

Ведущий специалист

70-47-35

**Захаров Антон Александрович**

[Zakharov@psbank.ru](mailto:Zakharov@psbank.ru)

Специалист

70-47-75

**Управление торговли и продаж****Павленко Анатолий Юрьевич**

[APavlenko@psbank.ru](mailto:APavlenko@psbank.ru)

Треjder

Прямой: +7(495)705-90-69

+7(495)777-10-20 доб. 70-47-23

**Рыбакова Юлия Викторовна**

[Rybakova@psbank.ru](mailto:Rybakova@psbank.ru)

Треjder

Прямой: +7(495)705-90-68

+7(495)777-10-20 доб. 70-47-41

Настоящий информационно-аналитический обзор предоставляется исключительно в информационных целях и не содержит рекомендаций или предложений о совершении сделок. ОАО «Промсвязьбанк» уведомляет, что использование представленной информации не обеспечивает защиту от убытков или получение прибыли. ОАО «Промсвязьбанк» и его сотрудники не несут ответственности за полноту и точность предоставленной информации, а также последствия её использования, и оставляют за собой

право пересмотреть её содержание в любой момент без предварительного уведомления.

ОАО «Промсвязьбанк», Москва, ул. Смирновская, 10, т.: 777-10-20, web-сайт: [www.psbank.ru](http://www.psbank.ru)

Аналитическое управление Инвестиционного Департамента, т. 777-10-20(доб. 704733), e-mail: [ib@psbank.ru](mailto:ib@psbank.ru)