

Рублевые выпуски

УТМ, %	Изменение, б.п.			УТД
	знач.	за ден.	за мес.	
ОФЗ 46020	8.4	(36)	40	47
Газпром-11	7.5	(1)	(30)	(9)
Вымпелком-6/7	9.4	(4)	(53)	95

Сырьевые рынки

	Изменение, %			УТД
	знач.	за ден.	за мес.	
Золото, \$/унция	1,658.4	(0.1)	2.6	16.7
Urals, \$/барр.	110.2	0.6	1.9	19.5
S&P Металлы, инд.	1,698.1	1.7	11.3	(14.8)
S&P C/x прод., инд.	677.5	1.8	2.3	(18.0)

Денежный рынок

RUB млрд.	Изменение			УТД
	знач.	за ден.	за мес.	
REPO in CBR	399.9	(66.8)	45.6	508,446
Corr Accounts	861.6	(111.3)	36.0	(133.1)
Deposits in CBR	222.5	(2.3)	25.0	(410.7)

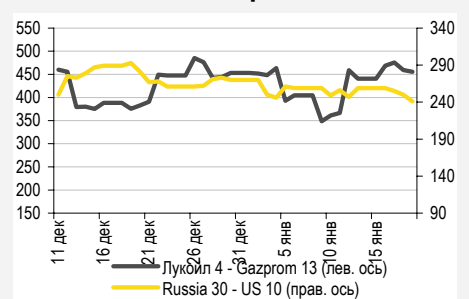
	Изменение, б.п.			УТД
	знач.	за ден.	за мес.	
NDF 1Y, %	5.92	2	(33)	101
MOSPrime O/N, %	4.94	23	(85)	319

USD RUB	Изменение, %			УТД
	знач.	за ден.	за мес.	
	31.31	(0.5)	(2.1)	2.5

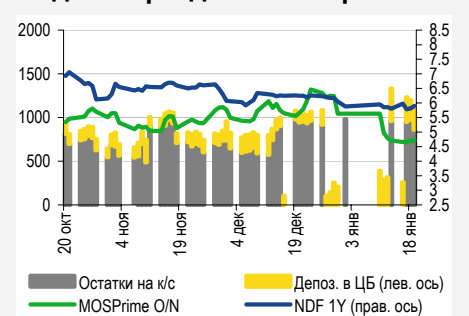
Индексы

б.п.	Изменение, б.п.			УТД
	знач.	за ден.	за мес.	
Russia 30 - UST 10	241.0	(9)	(40)	88
EMBI + Spread	420.3	(13.5)	(0.4)	131.8

Индикативные спреды



Индикаторы денежного рынка



Источники: РТС, ММВБ, Bloomberg, оценки УРАЛСИБа

СТРАТЕГИЯ

ВНЕШНИЙ РЫНОК

Переговоры Греции с частными кредиторами, о возобновлении которых было объявлено на прошлой неделе, затягиваются, несмотря на звучавшие в пятницу и субботу оптимистические заявления греческих властей. В пятницу рынок в целом вырос, пользовались спросом бумаги ЛУКОЙЛа, Альфа-Банка и Газпрома. Рекомендуем обратить внимание на евробонды Металлоинвеста, которые котируются с заметной премией к бумагам Северстали. Сегодня внешний фон дает основания ожидать нейтрального открытия торгов. *стр. 2*

ВНУТРЕННИЙ РЫНОК

В пятницу на коротком конце кривой преобладали продажи, тогда как длинные бумаги пользовались спросом. Сегодня Банк «Зенит» (Ba3/B+) откроет книгу заявок на размещение трехлетних облигаций серии БО-04 объемом 3 млрд руб., маркируя ставку купона в диапазоне 9,0–9,2% с годовой офертой. Предложение выглядит достаточно интересно – даже по нижней границе ориентира премия ко вторичному рынку составляет порядка 50 б.п. *стр. 2*

ДЕНЕЖНЫЙ РЫНОК

С начала года объем средств на счетах в ЦБ упал на 530 млрд руб., а в пятницу сократился на рекордные 200 млрд руб., после того как компании уплатили НДС. Ликвидность, вероятно, будет оставаться стабильной до среды, когда компании должны будут осуществить выплаты по НДС и акцизам, а банки – вернуть ранее заимствованные средства в бюджет. *стр. 4*

НОВОСТИ ЭМИТЕНТОВ

СБЕРБАНК (-/BAA1/BBB)

На этой неделе Сбербанк проведет ряд встреч с европейскими и американскими инвесторами, по результатам этих встреч банк примет решение о том, будет ли он размещать еврооблигации. Мы считаем, что при отсутствии негативных новостей с внешних рынков вероятность размещения весьма велика. *стр. 5*

X5 RETAIL GROUP (B+/B2/-)

В пятницу X5 Retail Group опубликовала разочаровавшие рынок операционные результаты за 4 кв. Рост консолидированной выручки компании, составившей до 123,3 млрд руб., замедлился до 16% год к году (+14% в долларовом выражении – до 3,6 млрд долл.) против 40% и 32% во 2 кв. и 3 кв. прошлого года соответственно. За 2011 г. рост составил 32% и оказался ниже представленного ранее компанией прогноза. Основной причиной замедления стал отток покупателей из магазинов компании. Короткие выпуски Копейки привлекательны для удержания до погашения. *стр. 6*

ЕвроХим(BB/-/BB)

Компания завершила покупку газовых активов. Итоговая сумма сделки составила 403 млн долл. (12,7 млрд руб.). Приобретение новых активов не скажется отрицательно на долговой нагрузке компании. Мы не видим интересных идей в бумагах эмитента ни на внешнем, ни на внутреннем рынках. *стр. 7*

ВКРАТЦЕ

Сбербанк закрыл сделку по покупке компании «Тройка Диалог». *Интерфакс.*

RUSSIAN INFORMER

Новости и комментарии, относящиеся к рынку акций, см. в нашем ежедневном издании **Russian Informer**.

СТРАТЕГИЯ

Внешний рынок

Переговоры Греции и частных кредиторов затягиваются. Переговоры Греции с частными кредиторами, о возобновлении которых было объявлено на прошлой неделе, затягиваются, несмотря на звучавшие в пятницу и субботу оптимистические заявления греческих властей. Главным камнем преткновения стал размер купона по новым облигациям, которые предполагается выпустить после списания 50% основной суммы долговых обязательств. Представители кредиторов заявили, что они выдвинули лучшее предложение и ожидают ответа от представителей Евросоюза, чье согласие необходимо для одобрения сделки. Соглашения не удалось достигнуть до начала сегодняшней встречи министров финансов ЕС, поэтому «греческий вопрос» будет в повестке дня вместе с детальным планом по созданию бюджетного союза. Оценка рынком самого пакета бюджетных мер (в общих чертах одобренного в декабре) будет зависеть не только от его жесткости, но и от возможности быстрого принятия с минимальным риском неодобрения парламентами и референдумами. В США несколько неожиданные результаты первичных выборов кандидата в президенты от Республиканской партии в Южной Каролине практически гарантируют продление процесса отбора до начала марта, что, в свою очередь, обострит борьбу в Конгрессе по поводу бюджетных законов. Наступающая неделя будет небогатой на макроэкономические новости, активность азиатских рынков снижена из-за празднования Нового года по лунному календарю, поэтому саммит европейских министров финансов и заседание ФРС гарантированно будут в центре внимания.

В пятницу рынок в целом вырос, но сегодня торги могут начаться почти на тех же уровнях. В пятницу спред суверенного выпуска Russia'30 к 10 UST остался практически без изменений на отметке 237 б.п.: рост доходности 10 UST с 1,98% до 2,02% был компенсирован снижением цены Russia'30 (YTM 4,4%) на 24 б.п. до 117,3% от номинала. Суверенный выпуск Russia'30 стал аутсайдером среди суверенных бумаг, поскольку большинство из них завершили последний день недели повышением котировок. В корпоративном сегменте продолжились покупки, хотя в некоторых бумагах прошла фиксация прибыли. В первом эшелоне VEB'17 (YTM 5,2%) подорожали на 30 б.п., GAZPRU'15 (YTM 4,2%) прибавили в цене 25 б.п., GAZPRU'18 (YTM 5%) стали дороже на 50 б.п., GAZPRU'22 (YTM 5,9%) – на 40 б.п. Во втором эшелоне наблюдался спрос на TRUBRU'18 (YTM 10,2%), цена которого поднялась на 1,1 п.п. Спросом пользовались также LUKOIL'19 (YTM 5,9%), подорожавшие на 70 б.п. и LUKOIL'22 (YTM 6,1%), котировки которых выросли на полпроцентных пункта. Неплохо смотрелись бумаги Северстали, но особого упоминания заслуживают евробонды METINR'16 (YTM 8,2%), подорожавшие на 70 б.п. В настоящий момент выпуск торгуется с премией в размере порядка 120 б.п. к SHMFRU'16 (YTM 7%), которая, на наш взгляд, слишком велика – справедливый уровень премии мы оцениваем в 50 б.п. В длинных бумагах VimpelCom Ltd прошла фиксация прибыли, в результате которой они подешевели в среднем на 20 б.п. В банковских облигациях второго эшелона лидерами стали выпуски Альфа-Банка, рекомендованные нами ранее. Евробонды ALFARU'21 (YTM 8,8%) подорожали еще на 60 б.п. Мы думаем, что выпуски эмитента реализовали еще не весь потенциал роста. Сегодня утром сложился неоднозначный внешний фон: фьючерсы на американские индексы снижаются в цене, рост азиатских рынков почти сошел на нет.

*Антон Табах, CFA, tabakhav@uralsib.ru
Ольга Стерина, sterinaoa@uralsib.ru*

Внутренний рынок

Продажи на коротком конце. В пятницу на рынке госбумаг сложился разнонаправленный тренд: на коротком конце кривой преимущественно прошли продажи, тогда как в длинных выпусках зафиксированы покупки. Инвесторы избавлялись от ОФЗ 25069 (YTM 6%) с погашением в сентябре 2012 г. – выпуск потерял в цене 30 б.п. – и продавали ОФЗ 25067 (YTM 6%), ОФЗ 25073 (YTM 6%) и ОФЗ 25076 (YTM 7,1%). Между тем длинные выпуски пользовались спросом: семилетние ОФЗ 26204 (YTM 8,1%) и шестилетние ОФЗ 26206 (YTM 8%) подорожали на 30 б.п., покупатели также проявляли интерес к пятилетним ОФЗ 26203 (YTM 7,8%). Предстоящая неделя будет иметь крайне важное значение для рынка госбумаг – доразмещение Минфином шестилетних ОФЗ 26206 (YTM 8%) объемом 20 млрд руб. покажет, готовы ли инвесторы покупать длинные бумаги в текущих условиях. Как отмечалось нами ранее, мы ожидаем, что финансовое ведомство, скорее всего, предоставит незначительную премию ко вторичному рынку.

Не забываем про качественные двухлетние бумаги! Несмотря на заметное улучшение ситуации с банковской ликвидностью в январе, длинный конец кривой денежного рынка (MosPrime) остается довольно дорогим (порядка 7%) и длинные ОФЗ предлагают очень небольшую премию к этому уровню. Соответственно, покупать длинную дюрацию сейчас не имеет большого смысла, тем более что в относительно коротких выпусках остаются интересные предложения. Среди таковых мы в первую очередь отмечаем следующие бумаги банков с инвестиционным рейтингом длиной порядка двух лет: ЕАБР-3 (рейтинг ВВВ/А3/ВВВ, доходность 9% на 22 мес.), ЕАБР-4 (9% на 25 мес.), РСХБ-3 (Ваа1/ВВВ, 8.85% на 25 мес.), РСХБ-15 (8,75% на 22 мес.), Росбанк-БОЗ (ВВ+/Ваа2/ВВВ+, 9,15% на 16 мес.). Вместе с этой группой стоит отметить выпуск Альфа-Банка, который мы считаем одним из основных частных претендентов на получение инвестиционного рейтинга. Бумага Альфа-Банк-1 (ВВ/Ва1/ВВ+) торгуется сейчас с доходностью 9,4% на 25 мес.

Банк Зенит размещает выпуск БО-04 объемом 3 млрд руб. На прошлой неделе было анонсировано размещение облигаций двух квазигосударственных банков, теперь пришел черед второго эшелона. Сегодня Банк «Зенит» (Ва3/В+) откроет книгу заявок на размещение трехлетних облигаций серии БО-04 объемом 3 млрд руб., закрытие которой запланировано на 16.00 мск 3 февраля, размещение выпуска на бирже должно состояться 7 февраля. Выпуск соответствует критериям включения в ломбардный список ЦБ и котировальный список «А1» ММВБ. Ориентир по ставке купона находится в диапазоне 9,0–9,2%, что предполагает доходность к оферте через год в размере 9,20–9,41% и премию к кривой ОФЗ в интервале 295–316 б.п. В настоящий момент у банка в обращении находится шесть выпусков облигаций, преимущественно коротких. Наиболее близкий по дюрации выпуск Зенит БО-06 (УТР 8,54%) предлагает премию к кривой ОФЗ в размере порядка 240 б.п. Новое предложение Зенита выглядит достаточно интересно – даже по нижней границе ориентира премия ко вторичному рынку составляет порядка 50 б.п. Наш более подробный комментарий на тему размещения нового выпуска Банка «Зенит» будет опубликован в ближайшее время.

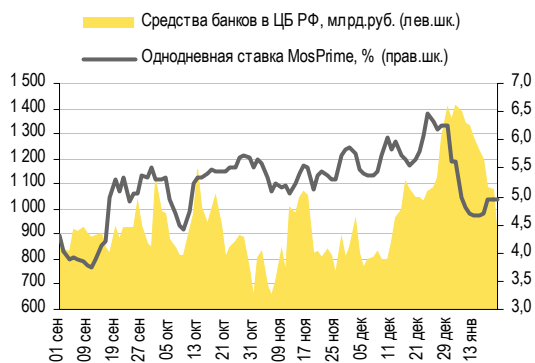
*Ольга Стерина, sterinaoa@uralsib.ru
Дмитрий Дудкин, dudkindi@uralsib.ru*

ДЕНЕЖНЫЙ РЫНОК

Самый крупный дневной отток средств из банковской системы с начала года

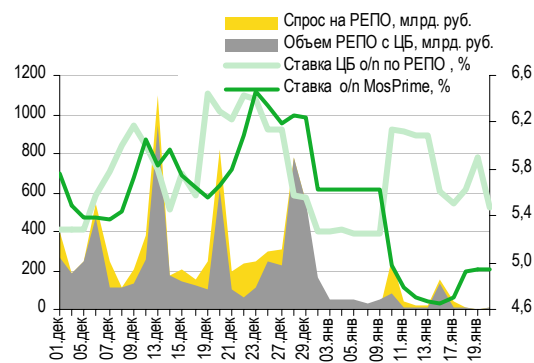
Уплата налогов привела к снижению объема средств на счетах в ЦБ. В пятницу компании заплатили одну треть НДС за 4 кв. 2011 г., что привело к падению уровня остатков на счетах в Центробанке на рекордные 200 млрд руб. Объем средств в банковской системе падает с начала года и уже сократился на 530 млрд руб. до 881 млрд руб., опустившись ниже отметки в 1 трлн руб. впервые с середины декабря прошлого года. Остатки на корсчетах кредитных организаций в Банке России уменьшились на 203,2 млрд руб. до 661,3 млрд руб., а депозиты банков в ЦБ выросли на 3,6 млрд руб. до 220,1 млрд руб. Тем не менее такое падение объема средств не привело к значительным изменениям в состоянии ликвидности – ставки МБК в основном прибавили по 1 б.п., в частности, индикативная ставка MosPrime по однодневным кредитам выросла до 4,95% (ранее – 4,94%). С другой стороны, шестимесячная ставка опустилась на 1 б.п. до 7,18%. Спрос на РЕПО с ЦБ лишь слегка превысил лимит в 10 млрд руб., при этом объем сделок составил 9,9 млрд руб. Средняя трехдневная ставка РЕПО снизилась на 43 б.п. до 5,47%. Следующий отток средств ожидается в среду, когда компаниям предстоит заплатить НДС и акцизы, а банкам – вернуть со своих депозитов 170 млрд руб. в бюджет. Мы считаем, что до конца недели ситуация с ликвидностью останется стабильной.

Совокупные средства банков в ЦБ РФ, млрд руб., и однодневная ставка MosPrime, %



Источники: ЦБ РФ

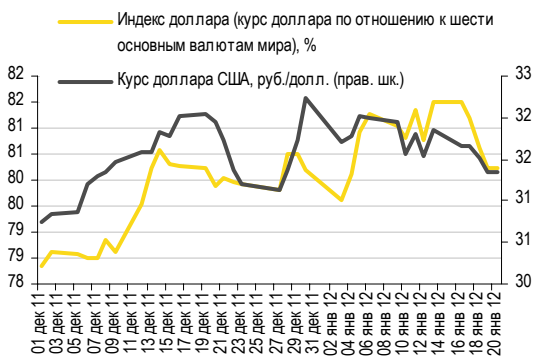
Объем операций РЕПО с ЦБ и однодневные ставки по РЕПО и на МБК



Источники: ЦБ РФ

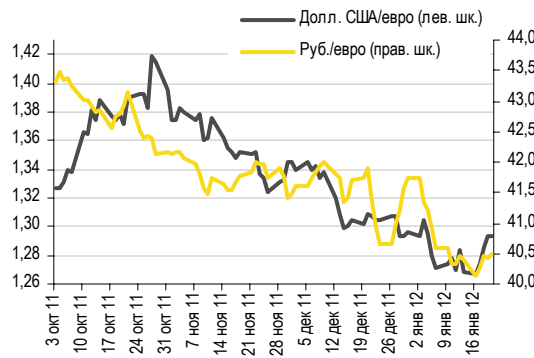
Темпы укрепления рубля замедлились. В пятницу динамика курса рубля была неоднозначной. На ММВБ российская валюта подорожала по отношению к доллару на одну копейку, закрывшись на уровне 31,34 руб./долл. на фоне его ослабления (индекс доллара потерял 0,5%). С другой стороны, рубль подешевел на семь копеек относительно евро до 40,5 руб./евро. Бивалютная корзина поднялась на три копейки до 35,46 руб. Сегодня российская валюта, скорее всего, ослабнет в отсутствие поддерживающих внешних факторов: фондовые индексы движутся разнонаправленно, а доллар укрепляется. Мы ожидаем, что рубль будет торговаться в диапазоне 31,40–31,45 руб./долл.

Курс руб./долл. и индекс доллара



Источники: Bloomberg, ММВБ

Курс евро относительно доллара США и рубля



Источники: Bloomberg, ММВБ

Наталья Майорова, mayorovang@uralsib.ru

НОВОСТИ ЭМИТЕНТОВ

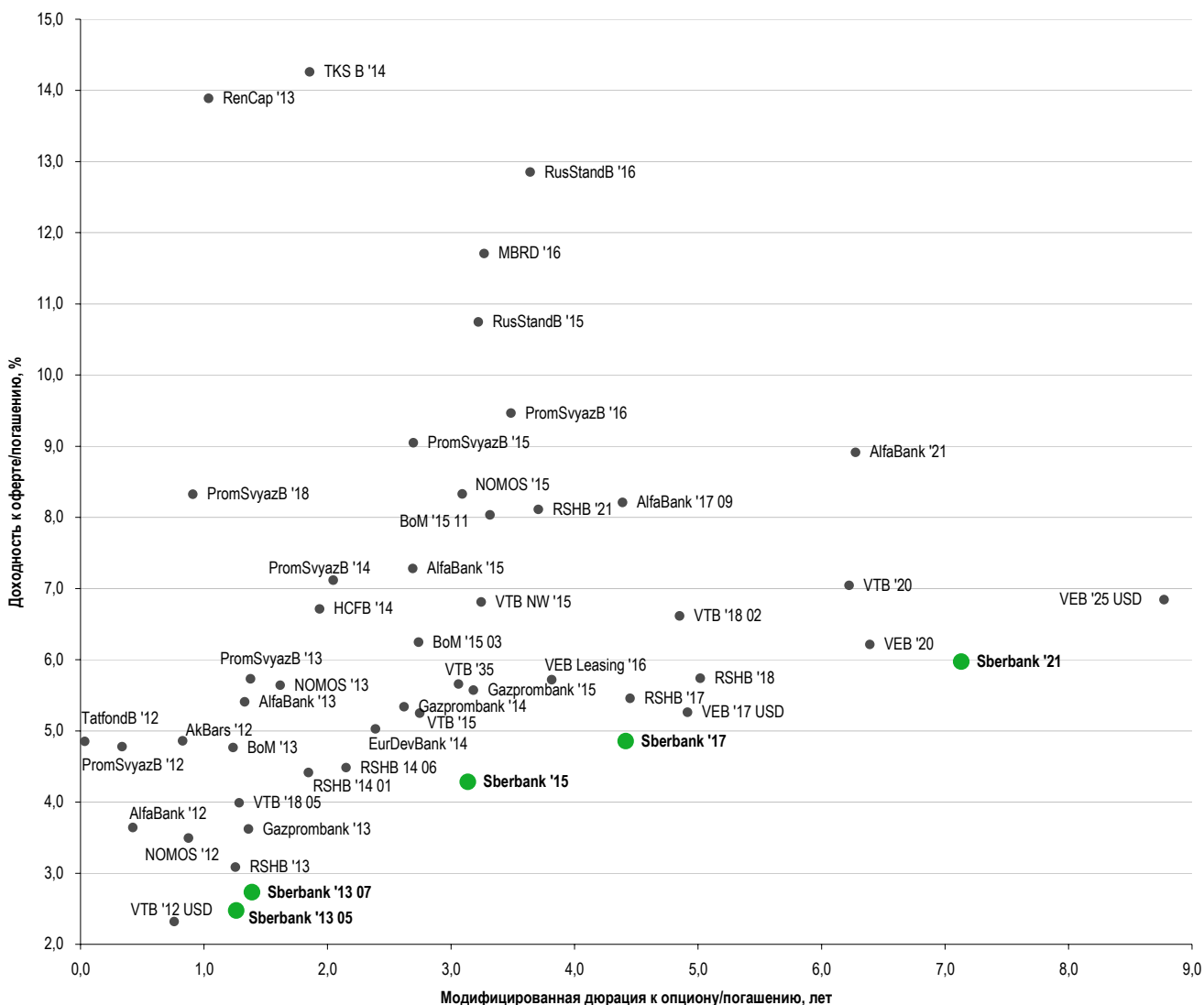
Сбербанк (-/Ваа1/BBB)

Банк смотрит на внешний рынок

На этой неделе банк проведет роуд-шоу среди иностранных инвесторов. В пятницу стало известно о том, что 23–26 января Сбербанк проведет ряд встреч с европейскими и американскими инвесторами и в зависимости от итогов примет решение о размещении (или не размещении) нового выпуска еврооблигаций. Пока на внешних рынках преобладает умеренный оптимизм, результатом которого стала довольно высокая активность эмитентов из развивающихся стран на первичном рынке. Сбербанк планирует в 2012 г. сохранить высокие темпы развития (рост портфеля на 20–22%), на что ему потребуются средства (недавнее повышение ставок по депозитам – шаг в том же направлении). Поэтому в случае отсутствия на текущей неделе негативных новостей мы считаем вероятность размещения бонда достаточно высокой. Доходность при сроке обращения пять и семь лет, по нашим оценкам, может составить порядка 5,25% и 6,0% соответственно, что предполагает премию ко вторичному рынку в размере 40–50 б.п.

Среди российских банков у Сбербанка самые высокие шансы на успешное размещение на внешнем рынке

Долларовые еврооблигации российских банков по состоянию на 20 января 2012 г.



Источники: Bloomberg, оценка УРАЛСИБа

Надежда Мырсыкова, myrsikovanv@uralsib.ru

X5 Retail Group (B+/B2/-)

Хуже прогнозов, но предсказуемо

Рост выручки замедлился до 16%. В пятницу X5 Retail Group опубликовала разочаровавшие рынок операционные результаты за 4 кв. Рост консолидированной выручки компании, составившей по итогам квартала 123,3 млрд руб., замедлился до 16% год к году (выручка в долларовом выражении увеличилась на 14% до 3,6 млрд долл.) против 40% и 32% во 2 кв. и 3 кв. прошлого года соответственно. По итогам года выручка в рублевом выражении возросла на 32% до 452,5 млрд руб. (+37% до 15,4 млрд долл.), что оказалось даже ниже пересмотренного компанией в октябре прогноза, предполагавшего рост на 35%. По темпам роста выручки X5 отстала от своего основного конкурента Магнита, которому в 2011 г. удалось увеличить выручку на 42%.

Компания продолжает терять покупателей. Основной причиной замедления стало уменьшение потока покупателей, – в 4 кв. он сократился на 2%. Наибольший отток был отмечен в сегменте гипермаркетов (4%), на долю которых приходится 17,1% продаж компании. Динамика органического роста также остается вялой: органический рост составил всего 4% против 25% и 14% во 2 кв. и 3 кв. соответственно. Основным источником роста продаж X5 как в 4 кв., так и по итогам 2011 г. стали приобретенные магазины Копейки, которые обеспечили 14 п.п. и 16 п.п. прироста. Ребрендинг магазинов Копейки был практически полностью завершен еще в 3 кв. 2011 г., так что действие данного фактора прироста продаж, по нашим ожиданиям, значительно ослабнет уже во 2 п/г нынешнего года. Однако во 2 п/г мы ждем поддержки со стороны ускорения инфляции, которая в 1 п/г будет рекордно низкой в связи с отсрочкой индексации тарифов до середины года. Мы ожидаем, что в 2012 г. продажи X5 увеличатся на 22% (в долларах).

Динамика выручки X5 в разбивке по форматам, млн долл.

	1 кв. 2011	2 кв. 2011	3 кв. 2011	4 кв. 2011	4 кв. 2010	Изм за год, %
Гипермаркеты	558,7	594,7	541,1	572,8	592,2	(3,3)
Супермаркеты	859,4	880,6	770,5	847,7	813,4	4,2
Дискаунтеры	1 888,4	2 048,9	1 888,9	2 014,8	1 817,6	10,9
Магазины "у дома"	22,8	26,3	25,1	27,7	22,6	22,6
Он-лайн продажи	6,6	1,2	-	-	6,9	-
Магазины "Копейка**"	490,3	454,3	385,2	491,6	217,0	126,5
Всего по группе	3 826,1	4 006,0	3 610,7	3 954,6	3 469,5	14,0

Динамика выручки X5 в разбивке по форматам, млн руб.

	1 кв. 2011	2 кв. 2011	3 кв. 2011	4 кв. 2011	4 кв. 2010	Изм за год, %
Гипермаркеты	16 351,7	16 662,4	15 728,5	17 886,8	18 148,5	(1,4)
Супермаркеты	25 153,4	24 652,1	22 411,4	26 471,9	24 922,9	6,2
Дискаунтеры	55 272,1	57 427,8	54 897,4	62 827,0	55 704,7	12,8
Магазины "у дома"	666,1	738,5	728,0	859,2	689,3	24,7
Он-лайн продажи	193,3	30,9	-	-	211	-
Магазины "Копейка**"	14 352,0	12 686,1	11 213,9	15 271,6	6 589	131,8
Всего по Группе	111 988,6	112 197,9	104 979,2	123 316,4	106 264,6	16,1

* Результаты магазинов "Копейка" учитываются с 1 декабря 2010 г.

Источники: данные компании

Короткие выпуски Копейки привлекательны для удержания до погашения. Среди облигаций компании мы предпочитаем короткие выпуски Копейки, которые рекомендуем держать до погашения. В частности, выпуск Копейка БО-1 котируется с доходностью около 9,6% на 6,5 мес. Более длинной дюрацией в корпоративном сегменте мы пока рекомендуем избегать.

Надежда Мырсикина, myrsikovanv@uralsib.ru

ЕвроХим(ВВ/-/ВВ)

Компания завершила покупку газовых активов

ЕвроХим приобрел газодобывающую компанию. В пятницу крупнейший в России производитель минеральных удобрений, ЕвроХим, объявил о завершении сделки по покупке 100% акций компании «Севернефть-Уренгой», занимающейся разведкой и разработкой газовых месторождений. Итоговая сумма сделки составила 403 млн долл. (12,7 млрд руб.). Согласно опубликованному пресс-релизу, совокупная годовая производственная мощность активов составляет 1,1 млрд куб.м природного газа и 220 тыс. т газового конденсата, а суммарный объем подтвержденных и предполагаемых запасов – 50 млрд куб.м природного газа, что в настоящее время позволяет покрывать до 25% потребностей агрохимического холдинга в природном газе.

Приобретение новых активов увеличит долговую нагрузку компании. Новость не стала неожиданной – ЕвроХим давно проявлял заинтересованность в приобретении новых газовых активов. Изменение цен на газ является основным риском для российских производителей удобрений, а наличие собственных газовых активов позволит в дальнейшем значительно снизить зависимость компании от внешних поставщиков. Развитие газового направления позволит повысить конкурентоспособность ЕвроХима и в дальнейшем расширить бизнес компании по производству азотных удобрений. Мы уверены, что новые приобретения не скажутся отрицательно на кредитном качестве компании, которая исходя из финансовых результатов за 9 мес. 2011 г. располагала необходимым средствами для осуществления своих инвестиционных планов. На конец 3 кв. 2011 г. показатели долговой нагрузки эмитента по Долг/ЕБИТДА и Чистый Долг/ЕБИТДА составляли 1,4 и 1,2. Уже после отчетной даты ЕвроХим объявил о привлечении долгосрочного кредита Сбербанка на сумму 20 млрд руб., основная часть которого была направлена на рефинансирование краткосрочных обязательств. По нашей оценке, активные заимствования и осуществление инвестиционных планов эмитента приведут к росту показателя Долг/ЕБИТДА до 1,8–1,9 по итогам года, однако не станут для ЕвроХима серьезной проблемой, а его кредитные метрики в дальнейшем останутся сильными. К основным факторам поддержки кредитного профиля компании мы относим значительный запас ликвидности – в виде пакета акций компании К+S (8,7%), а также подушку денежных средств на балансе в размере 11 млрд руб. на конец 9 мес. 2011 г.

Мы не видим интересных идей в бумагах эмитента. Единственный выпуск евробондов EUROCHEM'12 с погашением в 1 кв. текущего года котируется с доходностью 1,45%. Рублевые выпуски ЕвроХим-2 и ЕвроХим-3, не отличающиеся особой ликвидностью, в последние два-три месяца предлагают доходность на уровне 9,3–10 %, что представляется нам справедливым.

Татьяна Днепровская, dneprovskata@uralsib.ru

КАЛЕНДАРЬ ПРЕДСТОЯЩИХ СОБЫТИЙ

Долговой рынок

23 января	Размещение Резервная трастовая компания-03 (5 млрд руб.).
24 января	Вторичное размещение Икс5-4 (3,6 млрд руб.).
25 января	Доразмещение ОФЗ-26206 (20 млрд руб.). Оферта Глобэксбанк БО-02 (5 млрд руб.).
27 января	Размещение ВТБ-БО-07 (10 млрд руб.). Погашение Ленэнерго-02 (3 млрд руб.).
28 января	Погашение МТС-2012 (400 млн долл.).
31 января	Оферта Ипотечное Агентство Республики Татарстан-01 (1 млрд руб.).
1 февраля	Доразмещение ОФЗ-26205 (35 млрд руб.). Погашение АИЖК-04 (0,9 млрд руб.).
2 февраля	Погашение Татфондбанк-2012 (225 млн долл.).
3 февраля	Размещение ЕАБР-01 (5 млрд руб.).
7 февраля	Размещение Банк Зенит-БО-04 (3 млрд руб.).
9 февраля	Оферта ВТБ-Лизинг Финанс-08 (5 млрд руб.).
10 февраля	Оферта Фортум-02 (5 млрд руб.).
13 февраля	Оферта ВТБ 24-02 (10 млрд руб.).
14 февраля	Оферта ЛОКО-Банк БО-01 (2,5 млрд руб.).
15 февраля	Погашение Копейка-02 (4 млрд руб.). Погашение Копейка-03 (4 млрд руб.). Погашение СУ-155 Капитал-03 (3 млрд руб.).
17 февраля	Оферта Алеф-Банк-01 (1 млрд руб.).

Денежный рынок

25 января	Банки вернут Минфину 170 млрд руб.
25 января	Выплата НДС и акцизов
30 января	Выплата налога на прибыль

КАЛЕНДАРЬ ОФЕРТ

Дата оферты	Выпуск	Объем выпуска, млн руб.	Цена оферты, %	Ставка предыдущего купона, %	Новая ставка купона, %	Дата следующей оферты / погашения
25.01.12	Глобэксбанк БО-02	5 000	100	8,1	9,9	22 июля 2013
31.01.12	Ипотечное Агентство Республики Татарстан-01	1 000	100	8,5	8,5	31 июля 2012
09.02.12	ВТБ-Лизинг Финанс-08	5 000	100	7,05	-	-
10.02.12	Фортум-02	5 000	100	6,5	-	-
13.02.12	ВТБ 24-02	10 000	100	4,5	-	-
14.02.12	ЛОКО-Банк БО-01	2 500	100	8,5	-	-

Рынок рублевых облигаций

Выпуск	Объем, млн	Купон, %	Дата			Месяцев до		Цена	Изм.	Торговый объем, шт	Котировки		Доходность, %			Дюр, лет	Рейтинг F/M/S	Сектор
			купона	оферты	погаш	офрт	погаш				покупка	продажа	офрт	погаш	текущ			
КОРПОРАТИВНЫЕ РУБЛЕВЫЕ ОБЛИГАЦИИ																		
7Контин-2	7,000 R	8.50	14.06.12		14.06.12		4.7				97.00	100.00					Потреб. усл.	
Uranium-1	16,500 R	9.75	06.06.12	05.12.16	24.11.21	58.5	118.2				99.91	100.30					МГД	
Абсолют-5	1,800 R	8.00	01.02.12	30.07.14	27.07.16	30.2	54.2										BB+/Ba3/отзван/B2/	
Авангард-3	1,500 R	8.00	11.05.12	18.05.12	10.05.13	3.8	15.6					100.10					B-/	
АвтоВАЗ-4	5,000 R	0.10	22.05.12	24.05.12	20.05.14	4.0	27.9				90.01	96.85					Машиностр. и пр.	
Автодор-1	3,000 R	9.75	04.12.12		29.11.16		58.3				100.15	100.75					Строительство	
АгроСоюз-2	1,500 R	17.00	28.03.12		28.03.12		2.2										Сельск. хоз.	
АИЖК 2011 1-1	2,258 R	9.00	15.02.12		15.02.44		385.1										Финансы	
АИЖК 2011 1-2	1,129 R	3.00	15.02.12		15.02.44		385.1										Финансы	
АИЖК 2011 2-1	7,457 R	8.25	15.03.12		15.09.43		380.0										/Baа3/	
АИЖК 2011 2-2	7,457 R	6.00	15.03.12		15.09.43		380.0										/Baа3/	
АИЖК-04	900 R	8.70	01.02.12		01.02.12	0.3		100.25	148	99.80	100.19			7.09			/Baа1/BBB	
АИЖК-05	1,320 R	7.35	15.04.12		15.10.12	8.8				100.00	100.53						/Baа1/BBB	
АИЖК-06	2,000 R	7.40	15.04.12		15.07.14	29.8				90.00							/Baа1/BBB	
АИЖК-07	4,000 R	7.68	15.04.12		15.07.16	53.8				97.30	98.68						/Baа1/BBB	
АИЖК-08	5,000 R	7.63	15.03.12	25.03.14	15.06.18	26.1	76.8	99.35	0.74	104.994	98.75	99.90	8.33	8.15	7.34	1.25	/Baа1/BBB	
АИЖК-09	5,000 R	7.49	15.02.12	15.02.15 C	15.02.17	36.8	60.9	99.01	0.69	546	98.10		8.20	8.11	6.89	1.89	/Baа1/BBB	
АИЖК-10	6,000 R	8.05	15.02.12		15.11.18		81.8				95.01	98.50					/Baа1/BBB	
АИЖК-11	10,000 R	8.20	15.03.12		15.09.20		103.9				95.01	99.50					/Baа1/BBB	
АИЖК-12	7,000 R	10.75	15.06.12		15.12.13		22.8				103.66	104.50					/Baа1/BBB	
АИЖК-13	7,000 R	10.75	15.04.12		15.04.18		74.8				112.00	113.00					/Baа1/BBB	
АИЖК-14	7,000 R	10.75	15.05.12		15.05.23		135.8				114.40	115.29					/Baа1/BBB	
АИЖК-15	7,000 R	10.75	15.03.12		15.09.28		199.9				114.90	115.90					/Baа1/BBB	
АИЖК-16	10,000 R	8.25	15.03.12		15.09.21		115.9				96.00	98.70					/Baа1/BBB	
АИЖК-17	8,000 R	9.05	15.04.12		15.04.22		122.8				100.40	103.00					/Baа1/BBB	
АИЖК-18	7,000 R	8.00	15.04.12	18.04.16	15.07.23	50.9	137.8				94.00						/Baа1/BBB	
АИЖК-19	6,000 R	7.70	15.02.12	19.05.15	15.11.25	39.9	165.9				97.00	101.00					/Baа1/BBB	
АИЖК-20	5,000 R	8.60	15.03.12		15.12.27		190.9				98.50	101.10					/Baа1/BBB	
АИЖК-23	14,000 R	7.94	15.06.12	19.06.12	15.12.29	4.9	214.9										/Baа1/BBB	
Аиф-2	1,000 R	12.75	22.06.12		21.12.12		11.0	100.15		1,109	100.06			12.85	12.44	0.79	Медиа	
АкБарс-5	5,000 R	8.25	17.04.12	24.04.12	15.10.13	3.1	20.8	100.04		5,300	100.00	100.25	7.96		7.89	0.22	BB/B1/	
Акрон-2	3,500 R	8.20	22.03.12		19.09.13		19.9				99.00	99.50					B+/B1/	
Акрон-3	3,500 R	13.85	23.05.12	25.05.12	20.11.13	4.1	22.0				101.57	101.99					B+/B1/	
Акрон-4	3,750 R	7.95	29.05.12	29.05.14	18.05.21	28.2	111.9	96.50	2.79	4,001	95.01	96.50	9.85		8.01	1.97	B+/B1/	
Акрон-5	3,750 R	7.95	29.05.12	29.05.14	18.05.21	28.2	111.9	96.50	2.89	4,001	95.00	96.50	9.85		8.01	1.97	B+/B1/	
Алроса-20	3,000 R	8.95	27.03.12		23.06.15		41.0	100.65		4,200	100.50	100.75		9.00	8.57	2.73	BB-/Ba3/BB-	
Алроса-21	8,000 R	8.25	22.03.12	25.06.13	18.06.15	17.1	40.9	100.65	0.00	64,560	100.60	100.70	7.95		7.88	1.24	BB-/Ba3/BB-	
Алроса-22	8,000 R	8.25	27.03.12	28.06.13	23.06.15	17.2	41.0				100.61	100.70					BB-/Ba3/BB-	
Алроса-23	7,000 R	8.95	22.03.12		18.06.15		40.9	100.70	0.19	70,050	100.50	100.70		8.98	8.54	2.71	BB-/Ba3/BB-	
АльфаБанк-1	5,000 R	8.25	07.02.12	06.02.14	02.02.16	24.5	48.4	98.62	(0.03)	13,080	98.30	98.70	9.18		7.16	1.70	BB+/Ba1/BB	
АльфаБанк-2	5,000 R	9.25	08.06.12	11.06.13	02.12.16	16.6	58.4										BB+/Ba1/BB	
АльянсНК БО-1	5,000 R	9.25	07.02.12		04.02.14		24.5				97.50	98.98					B//B+	
АльянсНК-3	5,000 R	9.75	31.01.12	01.08.13	21.07.20	18.3	102.0				99.20	99.76					B//B+	
АльянсНК-4	5,000 R	8.85	12.06.12	09.06.16	01.06.21	52.6	112.4				85.01	91.00					B//B+	
АльянсНК-6	7,000 R	8.85	15.06.12	15.06.16	04.06.21	52.8	112.5				85.02	91.00					B//B+	
АмурМеталл-7	1,380 R	18.00	31.03.12		30.06.12		5.3										МГД	
АптЗБИ-2	800 R	18.00	06.03.12		05.06.12		4.4	100.69	(0.03)	10,858	100.67	100.79		15.47	16.71	0.21	Фармацевтика	
АтомЭнПром-6	10,000 R	7.50	15.08.12		15.08.14		30.8				96.70	99.00					//BBB-	
Аэрофлот БО-1	6,000 R	7.75	09.04.12		08.04.13		14.5	100.12	0.27	462,269	99.96	100.20		7.74	7.38	1.08	BB+//	
Аэрофлот БО-2	6,000 R	7.75	09.04.12		08.04.13		14.5	100.09		252,260	99.81	100.15		7.76	7.39	1.08	BB+//	
Аэроэкспресс-1	3,500 R	11.00	20.07.12		13.01.17		59.8	100.00		2,606,000				11.29	10.87	3.57	Транспорт	
БалтИнвБ-2	1,500 R	9.00	15.03.12	20.03.12	10.09.15	1.9	43.6										/B3/	
БанкМосквы-2	10,000 R	7.55	03.02.12		01.02.13		12.4	99.40	(0.10)	1,016	99.25	99.40		8.28	6.29	0.91	BBB-/Ba2/	
БанкСПб БО-1	5,000 R	8.25	10.04.12		09.04.13		14.6					100.00					отзван/Ba3/	
БанкСПб БО-2	5,000 R	7.50	26.03.12	27.03.12	23.09.13	2.1	20.1					100.10					отзван/Ba3/	
БанкСПб БО-4	3,000 R	8.50	14.06.12	17.12.12	12.12.13	10.8	22.7				99.50	100.50					отзван/Ba3/	
Башнефть БО-1	10,000 R	9.35	05.06.12	05.12.13	02.12.14	22.5	34.4	100.74	0.09	252,000	100.73	100.79	9.07		9.04	1.60	Нефть и газ	
Башнефть-1	15,000 R	12.50	19.06.12	22.12.12	13.12.16	11.0	58.8				103.80	104.10					Нефть и газ	
Башнефть-2	15,000 R	12.50	19.06.12	22.12.12	13.12.16	11.0	58.8	103.95		5,237	103.95	104.10	7.99		11.74	0.82	Нефть и газ	
Башнефть-3	20,000 R	12.50	19.06.12	22.12.12	13.12.16	11.0	58.8	103.95	(0.07)	52,000	103.81	104.09	7.99		11.74	0.82	Нефть и газ	
Белон-2	2,000 R	0.01	23.02.12		23.02.12		1.1	99.72		370	98.50	99.50		3.07	0.01	0.09	МГД	
Бинбанк БО-1	3,000 R	9.85	20.06.12	25.12.12	20.12.14	11.1	34.9										отзван/B2/B-	
Бинбанк-2	1,000 R	8.85	28.04.12		29.04.13		15.2	99.00		1	99.00	100.30					отзван/B2/B-	
БК Евразия-1	5,000 R	8.40	27.06.12	27.06.16	20.06.18	53.2	77.0	94.01		3,005	92.00	100.00	10.35		8.77	3.39	BB//	
БНП Париба-1	2,000 R	7.70	27.03.12		29.03.14		26.2	98.00		1	98.00	98.60					//BBB	
ВБД БО-1	3,000 R	7.35	13.04.12	17.10.12	11.10.13	8.8	20.6										/отзван/отзван	
ВБД БО-2	3,000 R	7.35	13.04.12	17.10.12	11.10.13	8.8	20.6										/отзван/отзван	
ВБД БО-3	3,000 R	7.35	13.04.12	17.10.12	11.10.13	8.8	20.6										/отзван/отзван	
ВБД БО-6	5,000 R	7.90	28.06.12		27.06.13		17.2					100.00					/отзван/отзван	
ВБД БО-7	5,000 R																	

Рынок рублевых облигаций

Выпуск	Объем, млн	Купон, %	Дата			Месяцев до		Цена	Изм.	Торговый объем, шт	Котировки		Доходность, %			Дюр, лет	Рейтинг F/M/S	Сектор	
			кулона	оферты	погаш	офрт	погаш				покупка	продажа	офрт	погаш	текуц				
КОРПОРАТИВНЫЕ РУБЛЕВЫЕ ОБЛИГАЦИИ																			
ВостЭкспр БО-5	2,000 R	9.00	19.04.12	24.04.12	17.10.13	3.1	20.8				99.20	100.10				/B1/	Финансы		
ВТБ 24-1ИП	15,000 R	8.65	14.03.12		10.12.14		34.6				99.60					BBB/Baa1/отзван	Финансы		
ВТБ 24-2	10,000 R	4.50	07.02.12	13.02.12	05.02.13	0.7	12.5				99.30					BBB/Baa1/отзван	Финансы		
ВТБ 24-3	6,000 R	5.60	30.05.12	05.06.12	29.05.13	4.4	16.2				99.15					BBB/Baa1/отзван	Финансы		
ВТБ 24-4	8,000 R	6.90	23.02.12	29.08.12	20.02.14	7.2	25.0				99.55	100.49				BBB/Baa1/отзван	Финансы		
ВТБ БО-1	5,000 R	7.60	16.03.12		15.03.13		13.7		150.000		99.80	100.00				BBB/Baa1/BBB	Финансы		
ВТБ БО-2	5,000 R	7.60	16.03.12		15.03.13		13.7				99.80	100.25				BBB/Baa1/BBB	Финансы		
ВТБ БО-5	10,000 R	7.60	16.03.12		15.03.13		13.7	100.00		92.545	99.95	100.00		7.78	7.27	1.03	BBB/Baa1/BBB	Финансы	
ВТБ БО-6	10,000 R	8.50	23.03.12	28.12.12	19.12.14	11.2	34.9	100.64	0.01	290.226	100.65	100.69	7.94		8.12	0.82	BBB/Baa1/BBB	Финансы	
ВТБ Лизинг-1	3,692 R	7.10	09.02.12	14.05.12	06.11.14	3.7	33.5				99.65	100.10					BBB/Baa1/BBB	Финансы	
ВТБ Лизинг-2	5,385 R	6.45	10.04.12	10.01.13	07.07.15	11.6	41.5				98.75	99.10					BBB/BBB	Финансы	
ВТБ Лизинг-3	3,462 R	6.90	13.03.12	11.09.13	07.06.16	19.7	52.5				98.00	99.00					BBB/BBB	Финансы	
ВТБ Лизинг-4	3,462 R	6.65	13.03.12	13.03.13	07.06.16	13.7	52.5				98.50	99.50					BBB/BBB	Финансы	
ВТБ Лизинг-7	3,846 R	8.15	07.03.12	04.06.14	30.11.16	28.4	58.3				99.90						BBB/BBB	Финансы	
ВТБ Лизинг-8	4,615 R	7.05	07.02.12	08.02.12	01.08.17	0.6	66.3			17,000	99.90	100.06					BBB/BBB	Финансы	
ВТБ Лизинг-9	4,615 R	7.00	08.02.12		02.08.17		66.4				98.10						BBB/BBB	Финансы	
ВТБ-5	15,000 R	7.40	19.04.12		17.10.13		20.8	98.79	0.29	41,797	97.53	98.97		8.38	7.32	1.52	BBB/Baa1/BBB	Финансы	
ВТБ-6	15,000 R	7.20	11.04.12	13.07.12	06.07.16	5.7	53.5	100.04	0.02	34,345	100.00	100.05	7.21		7.01	0.44	BBB/Baa1/BBB	Финансы	
ВЭБ Лизинг-01	5,000 R	8.50	12.07.12	14.07.15	02.07.20	41.7	101.4										BBB/BBB	Финансы	
ВЭБ Лизинг-03	5,000 R	7.50	13.04.12	16.04.14	02.04.21	26.8	110.4				90.00	99.99					BBB/BBB	Финансы	
ВЭБ Лизинг-04	5,000 R	8.60	13.04.12	13.04.16	02.04.21	50.7	110.4				96.75	97.95					BBB/BBB	Финансы	
ВЭБ Лизинг-05	5,000 R	8.60	13.04.12	13.04.16	02.04.21	50.7	110.4			40,000	96.75	97.15					BBB/BBB	Финансы	
ВЭБ Лизинг-08	5,000 R	8.80	01.05.12	31.10.14	19.10.21	33.3	117.0	100.01	0.07	213,079	100.00	100.07	8.96		8.46	2.27	BBB/BBB	Финансы	
ВЭБ Лизинг-09	5,000 R	8.80	02.05.12	03.11.14	20.10.21	33.4	117.0	99.99	0.03	27,996	100.00	100.06	8.97		8.46	2.27	BBB/BBB	Финансы	
ВЭБ-06	10,000 R	7.90	24.04.12	21.10.17	13.10.20	69.0	104.8	94.69	(0.34)	77,006	94.23	95.75	9.30		8.00	4.21	BBB/Baa1/BBB	Финансы	
ВЭБ-08	15,000 R	6.90	24.04.12	24.10.13	13.10.20	21.1	104.8	97.85	(0.38)	10,000	97.70	98.70	8.37		6.79	1.53	BBB/Baa1/BBB	Финансы	
ВЭБ-09	15,000 R	7.90	29.03.12	25.03.16	18.03.21	50.1	109.9	95.95	0.90	161,658	95.50	96.00	9.27		7.79	3.24	BBB/Baa1/BBB	Финансы	
ВЭБ-10	15,000 R	8.50	03.04.12	29.09.16	21.09.21	56.3	116.1				95.00						BBB/Baa1/BBB	Финансы	
ГазпрНефть БО-5	10,000 R	7.15	10.04.12		09.04.13		14.6				98.00	100.00					/Aaa3/BBB-	Нефть и газ	
ГазпрНефть БО-6	10,000 R	7.15	10.04.12		09.04.13		14.6	99.85		200,000	95.01	101.20		7.36	6.85	1.09	/Aaa3/BBB-	Нефть и газ	
ГазпрНефть-03	8,000 R	14.75	17.07.12	23.07.12	12.07.16	6.0	53.7	103.76	(0.04)	81,627	103.74	103.80	6.77		14.03	0.46	/Aaa3/BBB-	Нефть и газ	
ГазпрНефть-04	10,000 R	8.20	17.04.12	16.04.18	09.04.19	74.8	86.6	96.50	0.50	546	96.51	96.55	9.13		8.12	4.46	/Aaa3/BBB-	Нефть и газ	
ГазпрНефть-08	10,000 R	8.50	07.02.12		02.02.16		48.4	99.71	0.01	305,583	98.75	100.20		8.75	7.29	3.10	/Aaa3/BBB-	Нефть и газ	
ГазпрНефть-09	10,000 R	8.50	07.02.12	08.02.16	26.01.21	48.6	108.2	100.20	0.29	300,540	99.90	100.00	8.60		7.26	3.11	/Aaa3/BBB-	Нефть и газ	
ГазпрНефть-10	10,000 R	8.90	07.02.12	05.02.18	26.01.21	72.5	108.2				95.01	101.00					/Aaa3/BBB-	Нефть и газ	
Газпром-09	5,000 R	7.23	15.02.12		12.02.14		24.7				97.20	100.99					BBB/Baa1/BBB	Нефть и газ	
Газпром-11	5,000 R	13.75	26.06.12		24.06.14		29.1	113.78	(0.22)	54,286	113.80	114.00		7.54	11.83	2.00	BBB/Baa1/BBB	Нефть и газ	
Газпром-13	10,000 R	13.12	26.06.12		26.06.12		5.1	102.67	(0.31)	11,107	102.71	102.87		6.67	12.50	0.41	BBB/Baa1/BBB	Нефть и газ	
ГазпромК-3	15,000 R	7.50	10.05.12	14.11.12	06.11.14	9.8	33.5	100.35	0.03	267,921	100.30	100.35	7.09		7.23	0.73	BBB/Baa1/BBB	Нефть и газ	
ГЭС-1	1,500 R	8.00	20.06.12		20.06.12		4.9				95.10	100.20						Электрозенерг.	
ГЭС-2	1,500 R	12.00	24.04.12		23.04.13		15.0	101.00		27	91.00	101.50		11.34	11.30	1.06		Электрозенерг.	
ГлавнаяДорога-3	8,000 R	11.30	19.11.12		30.10.28		201.4											Строительство	
Глобэк БО-1	5,000 R	8.30	16.02.12		16.02.13		12.9	99.20		25	97.10	99.20		9.24	7.47	0.93	BB/BB	Финансы	
Глобэк БО-2	5,000 R	9.90	22.07.12	25.01.12	22.07.13	0.1	18.0											BB/BB	Финансы
Глобэк БО-3	3,000 R	8.10	08.06.12	13.06.12	08.12.13	4.7	22.6				99.80	100.19						BB/BB	Финансы
Глобэк БО-4	3,000 R	6.95	01.02.12	03.08.12	01.08.14	6.4	30.3											BB/BB	Финансы
Глобэк БО-5	2,000 R	8.10	08.06.12	13.06.12	08.12.13	4.7	22.6				99.70	100.19						BB/BB	Финансы
Глобэк БО-6	2,000 R	6.95	01.02.12	03.08.12	01.08.14	6.4	30.3											BB/BB	Финансы
ГПБ БО-1	10,000 R	7.75	08.06.12		08.12.13		22.6				98.50							/Aaa3/BB+	Финансы
ГПБ БО-2	10,000 R	6.75	18.07.12	23.07.13	18.07.14	18.0	29.9	98.00	(0.10)	10,000	97.90	98.04	8.34		6.81	1.33	/Aaa3/BB+	Финансы	
ГПБ БО-4	10,000 R	8.50	20.06.12	24.12.12	20.12.14	11.1	34.9	100.63	0.05	2,000	100.57	100.65	7.86		8.27	0.83	/Aaa3/BB+	Финансы	
ГПБ Ипотека	879 R	8.00	29.03.12		29.12.36		299.4	99.94		75,000	99.50	99.95		8.24	7.73	10.10		Финансы	
ГПБ Ипотека2-1	4,348 R	7.50	29.01.12		25.06.41		353.3											Финансы	
ГПБ-2	5,000 R	6.54	23.05.12		20.11.13		22.0											/Aaa3/BB+	Финансы
ГПБ-4	20,000 R	6.85	17.05.12		15.11.12		9.8											/Aaa3/BB+	Финансы
ГПБ-5	20,000 R	6.85	24.05.12		22.11.12		10.0											/Aaa3/BB+	Финансы
ГСС БО-1	3,000 R	8.25	22.06.12	25.12.12	20.12.13	11.1	22.9											BB//	Машиностр. и пр.
ГСС БО-2	3,000 R	7.50	24.04.12	25.04.12	22.04.14	3.1	27.0											BB//	Машиностр. и пр.
ГСС БО-3	3,000 R	8.25	24.04.12	24.04.13	22.04.14	15.1	27.0					99.50						BB//	Машиностр. и пр.
ГСС-1	5,000 R	7.00	22.03.12		26.03.17		62.1					100.00						BB//	Машиностр. и пр.
ДВГК-1	5,000 R	7.75	09.03.12		08.03.13		13.5											/B3/	Электрозенерг.
ДВТГ Ф-2	5,000 R	7.75	19.07.12		18.07.13		17.9												Транспорт
ДВТГ-3	1,050 R	17.00	01.03.12		29.08.13		19.2												Транспорт
ДельтаКредит-6	5,000 R	7.20	20.06.12	25.06.14	15.06.16	29.1	52.8	95.46		15,000	95.45								

Рынок рублевых облигаций

Выпуск	Объем, млн	Купон, %	Дата			Месяцев до		Цена	Изм.	Торговый объем, шт	Котировки		Доходность, %			Дюр, лет	Рейтинг F/M/S	Сектор
			купона	оферты	погаш	офрт	погаш				покупка	продажа	офрт	погаш	текущ			
КОРПОРАТИВНЫЕ РУБЛЕВЫЕ ОБЛИГАЦИИ																		
ЕЭСК-2	1,000 R	8.74	05.04.12		05.04.12	2.4											Электроэнерг.	
Желдорип-2	2,500 R	12.00	19.04.12		19.04.12	2.9	100.00		13,000	98.51	101.00		11.88	11.38	0.22		Финансы	
Желдорип-3	2,000 R	13.00	21.03.12		19.09.12	7.9	100.00		13,000	99.51	102.71		13.22	12.05	0.56		Финансы	
Запсиб БО-1	2,000 R	9.75	22.06.12	27.12.12	20.06.14	11.2	28.9	100.00	0.00	5,000		100.00	9.91	9.55	0.82	/B	Финансы	
Заречная-01	3,000 R	10.80	29.06.12	12.01.15	21.12.18	35.7	83.0										МГД	
Зенит БО-1	5,000 R	7.10	07.04.12	11.04.12	07.04.13	2.6	14.5	99.85	0.00	1,100	99.80	99.90	7.70	6.79	0.20	V+/Ba3/	Финансы	
Зенит БО-2	5,000 R	7.75	22.03.12	26.09.12	22.09.13	8.2	20.0				99.61	99.70				V+/Ba3/	Финансы	
Зенит БО-3	3,000 R	8.75	15.05.12	19.11.12	15.11.14	9.9	33.8	100.10	0.00	50,000	100.00	100.10	8.37	8.45	0.29	V+/Ba3/	Финансы	
Зенит БО-6	5,000 R	7.25	26.05.12	28.11.12	26.05.14	10.2	28.1	98.64	(0.36)	315,560	98.85	98.95	9.07	7.15	0.76	V+/Ba3/	Финансы	
Зенит-5	5,000 R	7.50	05.06.12	07.06.12	04.06.13	4.5	16.4	99.84	(0.02)	5,000	99.72	99.96	7.94	7.33	0.35	V+/Ba3/	Финансы	
Зенит-6	3,000 R	8.00	03.07.12	05.07.12	01.07.14	5.4	29.3	100.00	(0.04)	5,000	99.85	100.25	8.04	7.87	0.42	V+/Ba3/	Финансы	
ЗолСелигд-3	1,500 R	16.50	31.05.12	06.06.12	29.05.14	4.5	28.2				100.88						МГД	
ЗСД-1	5,000 R	8.75	05.06.12	29.04.16	13.05.31	51.3	231.8				98.70	99.60					Строительство	
ЗСД-2	5,000 R	8.75	05.06.12	29.04.16	13.05.31	51.3	231.8				98.70	99.60					Строительство	
ИАВ1-1	2,931,651 R	8.95	10.05.12		10.08.44	390.9											Финансы	
ИАВ1-2	1,140,086 R				10.08.44	390.9											Финансы	
ИАРТ-1	1,000 R	8.50	31.01.12		04.08.13	18.4					1.00						Финансы	
ИКС5-1	9,000 R	7.95	03.07.12		01.07.14	29.3					90.00	99.50				/B+	Потреб. усл.	
ИКС5-4	8,000 R	7.75	07.06.12	06.06.14	02.06.16	28.5	52.4	96.25		111	96.00	96.90	9.75	7.86	2.00	/B+	Потреб. усл.	
ИнвТоргБ БО-1	2,000 R	9.60	25.05.12	01.06.12	25.11.13	4.3	22.1				99.20	100.20				/B2/	Финансы	
ИнвТоргБ-4	1,500 R	9.00	08.04.12		08.10.12	8.5					93.00					/B2/	Финансы	
ИнгБанк-1	5,000 R	7.73	16.04.12		23.07.14	30.0					99.00	100.50				/Baa1/	Финансы	
ИнгБанк-2	5,000 R	8.22	10.02.12		18.11.14	33.9										/Baa1/	Финансы	
Интурист-2	2,000 R	14.00	22.05.12	25.05.12	21.05.13	4.1	15.9	99.84	0.15	1,008	99.77	99.90	14.60	13.48	0.29		Потреб. усл.	
Иркут БО-1	5,000 R	9.25	13.03.12		10.09.13	19.6					100.50	102.20				/Ba2/	Машиностр. и пр.	
ИркЭнерго БО-1	3,000 R	7.60	10.04.12		08.04.14	26.5										/отзван/отзван	Электроэнерг.	
ИркЭнерго-1	5,000 R	15.50	31.05.12		28.11.13	22.2					105.05					/отзван/отзван	Электроэнерг.	
ИтераФ-1	5,000 R	8.50	22.05.12		20.11.12	10.0					97.01	100.00					Нефть и газ	
Камаз БО-1	2,000 R	9.00	18.06.12	19.12.12	16.12.13	10.9	22.8	99.86		30,750	99.85	100.35	9.30	8.82	0.81		Машиностр. и пр.	
Камаз БО-2	3,000 R	8.60	07.02.12		04.02.14	24.5					95.00	99.00					Машиностр. и пр.	
Карусель-1	3,000 R	12.00	15.03.12		12.09.13	19.7										/B+	Потреб. усл.	
КаспЭнергия-1	1,000 R	12.50	24.04.12	27.04.12	23.10.12	3.2	9.0				98.31	99.00					Нефть и газ	
КВАДРА-1	5,000 R	8.00	31.05.12		31.05.12	4.3											Электроэнерг.	
КЕДР БО-1	1,500 R	9.25	28.06.12	09.01.13	28.06.14	11.6	29.2				98.10	98.70				/B2/	Финансы	
КИТ ФинансКап-2	4,000 R	11.00	12.06.12		10.06.14	28.6										V/отзван/отзван	Финансы	
Кокс БО-2	5,000 R	8.70	30.05.12		28.05.14	28.2					95.00	96.64				/B2/B	МГД	
Кокс-2	5,000 R	12.00	15.03.12		15.03.12	1.7					100.20	100.61				/B2/B	МГД	
Комос БО-1	1,500 R	11.00	19.07.12		17.07.14	29.8	96.00	(0.66)	20		95.50	96.00	14.23	11.32	1.35		Сельск. хоз.	
Копейка БО-1	3,000 R	9.50	24.01.12	30.07.12	23.07.13	6.2	18.0									/B+	Потреб. усл.	
Копейка БО-2	3,000 R	9.00	03.04.12		01.10.13	20.3	98.70	(0.20)	312,013		99.05	99.99	10.17	8.83	1.44	/B+	Потреб. усл.	
Копейка-2	4,000 R	16.50	15.02.12		15.02.12	0.8					100.51	100.67				/B+	Потреб. усл.	
Копейка-3	4,000 R	9.80	15.02.12		15.02.12	0.8					100.12	100.24				/B+	Потреб. усл.	
КрайинвБ БО-1	1,500 R	9.25	19.04.12	23.10.12	19.04.14	9.0	26.9				98.41	99.00				V+/B+	Финансы	
КредЕврБ БО-1	5,000 R	8.10	27.04.12		27.04.14	27.2	96.88	0.28	20,000		96.25	97.35	9.86	8.03	1.89	BB-/Ba3/	Финансы	
КредЕврБ-6	4,000 R	8.30	21.02.12	22.08.12	18.02.14	7.0	24.9				100.05	100.35				BB-/Ba3/	Финансы	
КузбассЭнерго-1	10,000 R	8.05	25.06.12	25.06.14	14.06.21	29.1	112.8				95.00	99.50					Электроэнерг.	
КузбассЭнерго-2	5,000 R	8.70	26.04.12	26.04.16	15.04.21	51.2	110.8				95.11	96.00					Электроэнерг.	
Кубйбшевазот-4	2,000 R	8.60	12.04.12	21.04.14	07.04.16	27.0	50.5	95.23	(0.42)	60,017	95.21	95.90	11.35	8.60	1.81		Хим. пром.	
ЛенСпецСМУ БО-2	1,500 R	14.50	23.02.12		23.05.13	16.0					102.05	103.96				/B	Строительство	
ЛенСпецСМУ-1	800 R	16.00	12.03.12		07.12.12	10.5					103.75	104.34				/B	Строительство	
ЛенЭнерго-2	3,000 R	8.54	27.01.12		27.01.12	0.2										/Ba2/	Электроэнерг.	
ЛенЭнерго-3	3,000 R	8.02	18.04.12		18.04.12	2.9	100.18	0.08	80		100.02	100.30		7.13	7.67	0.23	/Ba2/	Электроэнерг.
ЛОКО Банк БО-1	2,500 R	8.50	09.02.12	14.02.12	06.02.14	0.8	24.5				98.00	100.04				V+/B2/	Финансы	
ЛОКО Банк-5	2,500 R	8.10	26.01.12	02.08.12	23.07.15	6.3	42.0	99.95	0.12	17,014	97.00	99.95	8.27	5.20	0.46	V+/B2/	Финансы	
ЛСР БО-1	1,500 R	10.50	26.06.12	02.07.12	25.06.13	5.3	17.1				100.20	100.67				V/B2/	Строительство	
ЛСР БО-2	2,000 R	10.00	13.03.12		10.09.13	19.6					97.85	100.40				V/B2/	Строительство	
ЛСР БО-3	2,000 R	9.50	22.03.12		20.03.14	25.9	94.33	0.29	387		94.01	94.25	12.92	9.43	1.72	V/B2/	Строительство	
ЛСР БО-5	2,000 R	8.47	26.01.12		24.07.14	30.0										V/B2/	Строительство	
ЛСР-2	5,000 R	9.80	02.02.12	05.02.13	01.08.13	12.5	18.3	98.40	0.00	960	98.04	98.40	11.75	6.98	8.05	0.86	V/B2/	Строительство
Лукойл БО-1	5,000 R	13.35	06.02.12		06.08.12	6.5	103.33	0.03	55,491		103.27	103.40		6.98	10.76	0.48	BBB-/Baa2/BBB-	Нефть и газ
Лукойл БО-2	5,000 R	13.35	06.02.12		06.08.12	6.5					103.15	103.40					BBB-/Baa2/BBB-	Нефть и газ
Лукойл БО-3	5,000 R	13.35	06.02.12		06.08.12	6.5	103.35	0.01	14,200		103.15	103.70		6.95	10.76	0.48	BBB-/Baa2/BBB-	Нефть и газ
Лукойл БО-4	5,000 R	13.35	06.02.12		06.08.12	6.5					103.15	103.35					BBB-/Baa2/BBB-	Нефть и газ
Лукойл БО-5	5,000 R	13.35	06.02.12		06.08.12	6.5	103.31	0.21	101,000		103.24	103.39		7.02	10.77	0.48	BBB-/Baa2/BBB-	Нефть и газ
Лукойл БО-6	5,000 R	9.20	14.06.12		13.12.12	10.7	101.89				550	101.75	101.89	7.04	8.82	0.82	BBB-/Baa2/BBB-	Нефть и газ
Лукойл БО-7	5,000 R	9.20	14.06.12		13.12.12	10.7	101.75				18,000	101.76	101.84	7.21	8.83	0.82	BBB-/Baa2/BBB-	Нефть и газ
Лукойл-4	6,000 R	7.40	07.06.12		05.12.13	22.5	100.00	0.24	100,002		99.74	99.99		7.51	7.23	1.65	BBB-/Baa2/BBB-	Нефть и газ
М Инд-2	1,500 R	10.75	11.07.12		10.07.13	17.6	33.13</											

Рынок рублевых облигаций

Выпуск	Объем, млн	Купон, %	Дата			Месяцев до		Цена	Изм.	Торговый объем, шт	Котировки		Доходность, %			Дюр, лет	Рейтинг F/M/S	Сектор		
			купона	оферты	погаш	офрт	погаш				покупка	продажа	офрт	погаш	текущ					
КОРПОРАТИВНЫЕ РУБЛЕВЫЕ ОБЛИГАЦИИ																				
МДМ Банк-7	5,000 R	11.75	19.07.12		19.07.12		5.9				101.60	102.00					BB/Ba2/BB-	Финансы		
МДМ Банк-8	10,000 R	9.00	12.04.12	09.07.13	09.04.15	17.6	38.6	99.94	0.43	2,500	99.16	100.00		9.21	9.20	8.57	1.26	BB/Ba2/BB-	Финансы	
Медведь-2	1,000 R	12.50	27.02.12	03.09.12	22.08.16	7.4	55.0												Финансы	
МеталКомБ БО-1	1,500 R	8.70	02.02.12	02.02.13	02.08.14	12.4	30.3											/B3/	Финансы	
МеталКомБ-1	900 R	9.40	29.05.12		26.11.13		22.2					100.00						/B3/	Финансы	
МеталлСервис-1	1,500 R	9.00	23.05.12		23.05.12		4.0				92.01	100.70							Потреб. усл.	
Мечел БО-1	5,000 R	8.10	11.05.12		09.11.12		9.6				99.20	99.74						/B1/	МГД	
Мечел БО-2	5,000 R	9.75	13.03.12		12.03.13		13.6				99.93	100.70						/B1/	МГД	
Мечел БО-3	5,000 R	9.75	25.04.12		24.04.13		15.1				98.01	102.90						/B1/	МГД	
Мечел-02	5,000 R	7.40	13.06.12		12.06.13		16.7				97.00	97.50						/B1/	МГД	
Мечел-04	5,000 R	19.00	26.01.12	30.07.12	21.07.16	6.2	54.0	105.29	(0.11)	1,673	105.35	105.58	8.45		11.53	0.45		/B1/	МГД	
Мечел-05	5,000 R	12.50	17.04.12	19.10.12	09.10.18	8.9	80.6				102.30	102.79						/B1/	МГД	
Мечел-13	5,000 R	10.00	06.03.12	03.09.15	25.08.20	43.4	103.2	97.45	1.00	2	95.05	100.50	11.14		9.45	2.70		/B1/	МГД	
Мечел-14	5,000 R	10.00	06.03.12	03.09.15	25.08.20	43.4	103.2				93.61	99.00						/B1/	МГД	
Мечел-15	5,000 R	8.25	21.02.12	20.02.14	09.02.21	25.0	108.7				95.51	96.20						/B1/	МГД	
Мечел-16	5,000 R	8.25	21.02.12	20.02.14	09.02.21	25.0	108.7				95.01	96.00						/B1/	МГД	
Мечел-17	5,000 R	8.40	07.06.12	06.06.16	27.05.21	52.5	112.2	94.00		100	92.01	94.00	10.37		8.71	3.34		/B1/	МГД	
Мечел-18	5,000 R	8.40	07.06.12	06.06.16	27.05.21	52.5	112.2				92.25	97.00						/B1/	МГД	
Мечел-19	5,000 R	8.40	12.06.12	09.06.16	01.06.21	52.6	112.4				88.01	98.50						/B1/	МГД	
МИА-1	220 R	10.00	24.03.12		20.09.12		8.0					99.00	107.00					/Ba2/	Финансы	
МИА-3	1,500 R	7.25	23.02.12		23.02.12		1.1											/Ba2/	Финансы	
МИА-4	2,000 R	7.35	05.04.12	18.10.12	01.10.15	8.9	44.3											/Ba2/	Финансы	
МИА-5	2,000 R	7.90	19.04.12	25.07.13	17.07.14	18.1	29.8											/Ba2/	Финансы	
Микоян-2	2,000 R	13.50	09.02.12	24.02.12	07.02.13	1.1	12.6				99.50								Потреб. тов.	
Миракс-4	1,444 R	17.00	17.03.12		17.09.12		7.9				23.20	39.89							отзван/отзван/	Строительство
Мираторг БО-1	3,000 R	8.75	31.01.12	17.07.14	29.07.14	29.8	30.2													Потреб. тов.
Мираторг-1	2,500 R	6.00	02.02.12		02.08.12		6.3				98.00	99.47								Потреб. тов.
МКБ БО-1	3,000 R	8.50	22.02.12	01.03.13	22.02.14	13.3	25.1				98.00	98.45							V+/B1/	Финансы
МКБ БО-4	5,000 R	8.00	15.04.12	19.10.12	15.04.14	8.9	26.8	98.70	0.08	14,749	98.52	98.71	10.01		7.75	0.65		V+/B1/	Финансы	
МКБ БО-5	5,000 R	9.20	23.06.12		23.06.14		29.0	93.13	0.66	21,115	92.93	93.49		12.93	9.67	1.95		V+/B1/	Финансы	
МКБ-5	2,000 R	7.40	25.04.12		25.04.12		3.1	99.80		50,000	99.65	100.00		8.11	7.13	0.24		V+/B1/	Финансы	
МКБ-6	2,000 R	9.40	07.02.12		07.08.12		6.5				98.50	100.50							V+/B1/	Финансы
МКБ-7	2,000 R	9.76	17.07.12		14.07.15		41.7	100.30	0.05	100,000	99.99	100.30			9.61			V+/B1/	Финансы	
МКБ-8	3,000 R	9.00	11.04.12		08.04.15		38.5				99.00	100.15							V+/B1/	Финансы
ММК БО-1	5,000 R	6.90	17.05.12		15.11.12		9.8	99.29		950	99.00	99.35		7.89	6.75	0.75		BB+/Ba3/отзван	МГД	
ММК БО-3	5,000 R	6.47	22.03.12	26.03.12	19.09.13	2.1	19.9	99.89		13,000	99.86	99.95	6.96		6.14	0.16		BB+/Ba3/отзван	МГД	
ММК БО-4	5,000 R	7.65	01.03.12		27.02.14		25.2				90.00	100.99						BB+/Ba3/отзван	МГД	
ММК БО-5	8,000 R	7.65	05.04.12		04.04.13		14.4				90.00	100.35						BB+/Ba3/отзван	МГД	
ММК БО-6	5,000 R	7.20	12.07.12		10.07.14		29.6				95.90							BB+/Ba3/отзван	МГД	
ММК БО-7	5,000 R	7.25	24.01.12		22.07.14		30.0											BB+/Ba3/отзван	МГД	
МОИА-3	4,000 R	7.75	14.06.12		14.06.14		28.7													Финансы
МойБанк-3	1,500 R	10.00	07.02.12		07.08.12		6.5				95.51								/B3/	Финансы
МойБанк-5	5,000 R	10.00	19.04.12	23.04.12	16.04.15	3.0	38.8					100.70							/B3/	Финансы
Мосмарт-1	2,000 R		12.04.12		12.04.12		2.7				2.00									Потреб. усл.
МособлгазФ-2	1,200 R	9.25	24.06.12		24.06.12		5.1	98.69	0.19	2,455	98.61	98.70		12.70	9.18	0.38				Электроэнерг.
Моссельпром-2	1,500 R	12.25	12.04.12	20.04.12	10.04.14	2.9	26.6													Сельск. хоз.
Мострансавто-1	3,225 R	11.80	19.06.12		18.12.12		10.9												//отзван	Транспорт
Мосэнерго-2	5,000 R	7.65	23.02.12	29.02.12	18.02.16	1.2	48.9	100.10	0.05	66,135	100.05	100.09	6.10		6.97	0.09		//BB	Электроэнерг.	
Мосэнерго-3	5,000 R	10.25	01.06.12	06.12.12	28.11.14	10.5	34.2	102.55	0.22	630	102.55	102.75	7.19		9.71	0.78		//BB	Электроэнерг.	
МОЭК-1	6,000 R	6.35	26.01.12		25.07.13		18.1												BB+/BB	Электроэнерг.
МП Сэйд-1-об	2,500 R	8.00	24.05.12		07.05.26		171.6													Потреб. усл.
МРСК Урала-1	1,000 R	8.60	22.05.12		22.05.12		4.0													Электроэнерг.
МРСК Юга-2	6,000 R	8.10	28.02.12		26.08.14		31.1				92.01	97.50								Электроэнерг.
МТС-1	10,000 R	7.00	19.04.12		17.10.13		20.8				87.52	100.19								Телеком
МТС-2	10,000 R	7.75	24.04.12		20.10.15		44.9	97.50	0.00	1	95.55	97.45		8.70	7.63	3.00		BB+/Ba2/BB	Телеком	
МТС-3	10,000 R	8.00	19.06.12	20.06.13	12.06.18	16.9	76.7				97.81	100.77							BB+/Ba2/BB	Телеком
МТС-4	15,000 R	7.60	15.05.12		13.05.14		27.7	98.72	0.04	19,971	98.01	98.98		8.18	7.19	1.95		BB+/Ba2/BB	Телеком	
МТС-5	15,000 R	14.25	24.07.12	26.07.12	19.07.16	6.1	53.9	103.22	(0.07)	50,619	103.17	103.25	7.18		12.79	0.48		BB+/Ba2/BB	Телеком	
МТС-7	10,000 R	8.70	15.05.12		07.11.17		69.6	97.26	(0.17)	73,719	96.16	97.20		9.52	8.65	4.19		BB+/Ba2/BB	Телеком	
МТС-8	15,000 R	8.15	15.05.12	13.11.15	03.11.20	45.7	105.5	97.59	0.53	13,605	96.07	98.39	9.09		8.08	3.02		BB+/Ba2/BB	Телеком	
Н Ленск-3	1,000 R	14.00	17.07.12		16.07.13		17.8	98.01	0.00	840	97.51	98.01		16.86	14.10	0.80				МГД
НацКап БО-3	500 R	8.20	25.06.12		23.06.14		29.0													Финансы
НацКап БО-4	500 R	8.20	25.06.12		23.06.14		29.0													Финансы
НацСтанд-1	1,500 R	10.00	09.03.12	15.03.12	11.03.14	1.7	25.6				100.15	100.40							/B3/	Финансы
НацСтандФ БО-1	2,000 R	10.50	04.05.12		02.05.14		27.3													Финансы
НИА ВТБ-1	4,634 R	10.50	26.01.12		26.02.39		325.4													Финансы
НИА ВТБ-2	2,027 R		26.01.12		26.02.39		325.4													Финансы
НКНХ-4	1,500 R	10.00	26.03.12		26.03.12		2.1				90.70								V+/B1/	Хим. пром.
НЛМК БО-1	5,000 R	9.75	05.06.12		04.12.12		10.4	101.77		194,000	101.50	101.90		7.68	9.33	0.79		BBB-/Baa3/BBB-	МГД	
НЛМК БО-2	5,000 R	8.75	20.06.12	21.06.13	17.12.14	17.0	34.8	100.88	(0.37)	560	100.50	101.55	8.20		8.49	1.25		BBB-/Baa3/BBB-	МГД	
НЛМК БО-3	5,000 R	8.75	20.06.12	21.06.13	17.12.14	17.0	34.8				100.50	100.95							BBB-/Baa3/BBB-	МГД
НЛМК БО-5	10,000 R	10.75	01.05.12		30.10.12		9.3	102.36	(0.02)	21,601	102.49	102.55		7.60	10.06	0.70		BBB-/Baa3/BBB-	МГД	
НЛМК БО-6	10,000 R	7.75	06.03.12		05.03.13		13.4			</										

Рынок рублевых облигаций

Выпуск	Объем, млн	Купон, %	Дата			Месяцев до		Цена	Изм.	Торговый объем, шт	Котировки		Доходность, %			Дюр, лет	Рейтинг F/M/S	Сектор
			кулона	оферты	погаш	офрт	погаш				покупка	продажа	офрт	погаш	текущ			
КОРПОРАТИВНЫЕ РУБЛЕВЫЕ ОБЛИГАЦИИ																		
НорНикель БО-3	15,000 R	7.00	31.01.12		30.07.13						99.03	99.30				BB+/Ba2/BBB-	МГД	
НПК-1	2,250 R	9.25	13.04.12	12.10.12 C	10.07.15	8.7	41.6	99.00		689			11.16	10.17	9.10	0.60		Транспорт
НПО Сатурн-3	3,500 R	8.00	06.06.12	06.12.12	06.06.14	10.5	28.5				1.00							Машиностр. и пр.
НФК Банк БО-1	2,000 R	10.00	15.04.12	18.10.12	15.04.14	8.9	26.8	97.96	0.46	4,100	97.75	98.00	13.26		9.70	0.63	/B3/B	Финансы
ОАК-1	46,280 R	8.00	13.03.12		17.03.20													Машиностр. и пр.
ОбКондитер-1	3,000 R	10.75	16.05.12		16.05.12												B//	Потреб. тов.
ОбКондитер-2	3,000 R	10.50	18.04.12	20.04.12	17.04.13	2.9	14.8										B//	Потреб. тов.
Оборонпром-1	21,091 R	8.00	20.04.12		24.04.20													Машиностр. и пр.
ОГКБ-1	5,000 R	7.25	19.04.12		19.04.12													Электроэнерг.
ОМЗ-6	1,600 R	8.25	01.06.12		31.05.13												/B-	Машиностр. и пр.
Открытие-01	5,000 R	9.00	17.04.12		14.10.14													Финансы
Открытие-02	5,000 R	10.75	28.06.12	31.12.13	22.12.16	23.3	59.0											Финансы
ОТП Банк БО-1	5,000 R	7.95	31.01.12		29.07.14													BB/Ba2/
ОТП Банк БО-3	4,000 R	10.50	03.05.12	03.11.12	30.10.14	9.4	33.3				101.10	101.20						BB/Ba2/
ОТП Банк-2	2,500 R	8.25	27.03.12		25.03.14						93.00	99.70						BB/Ba2/
Первобанк БО-1	1,500 R	8.10	25.04.12	02.05.12	24.04.13	3.3	15.1					100.08						/B3/
Первобанк БО-2	1,500 R	8.50	12.04.12	18.10.12	10.04.14	8.9	26.6	99.20		2,711	99.00	100.00	9.79		8.17	0.64	/B3/	Финансы
Петрокоммерц-5	5,000 R	12.75	19.06.12	24.12.12	21.12.14	11.1	35.0				103.00	104.25						/Ba3/B+
Петрокоммерц-6	3,000 R	7.75	21.02.12		22.08.12		7.0				99.03	100.30						/Ba3/B+
Петрокоммерц-7	3,000 R	7.00	21.02.12		22.08.12		7.0				98.70	99.80						/Ba3/B+
ПИА АИЖК-1	688 R	6.94	15.02.12		15.02.39		325.0				99.45	99.90						/Ba1/
Полипласт-2	800 R	12.25	13.03.12	14.09.12	11.03.14	7.8	25.6				98.24	99.60						Хим. пром.
ПочтаРос	7,000 R	8.25	27.03.12	28.03.14	22.03.16	26.2	50.0	98.97	0.07	90,170	99.00	99.50	8.94		7.88	1.82		Потреб. усл.
ПромсвБ БО-3	5,000 R	8.60	07.02.12		04.02.14		24.5				97.90	98.90						BB-/Ba2/отзван
ПромсвБ-5	4,500 R	7.75	17.05.12		17.05.12		3.8				99.85	100.05						BB-/Ba2/отзван
ПромсвБ-6	5,000 R	8.25	18.06.12		17.06.13		16.8	99.60	(0.17)	14,397	98.80	99.70	8.69	8.11	1.24			BB-/Ba2/отзван
ПромТрактор-3	5,000 R	11.25	25.01.12		24.07.13		18.0											Машиностр. и пр.
ПротонФ-1	1,000 R	9.00	12.06.12		12.06.12		4.7											Машиностр. и пр.
ПрофМедиа-1	3,000 R	10.50	19.07.12	23.07.13	16.07.15	18.0	41.8	99.75	0.18	10	97.11	99.75	10.93		10.40	1.28		/B+
Разгуляй БО-16	3,000 R	12.00	09.05.12	14.11.12	07.05.14	9.8	27.5				98.51	99.99						Сельск. хоз.
Разгуляй-3	3,000 R	17.00	16.03.12		16.03.12		1.8				100.00	101.15						Сельск. хоз.
Разгуляй-4	3,000 R		23.05.12		22.05.13		16.0				50.07	92.00						Сельск. хоз.
Разгуляй-5	2,000 R	0.00	25.04.12		23.10.13		21.0											Сельск. хоз.
Райффайзен БО-7	5,000 R	7.50	30.05.12		27.11.13		22.2					100.75						BBB+/Baa3/BBB
Райффайзен-4	10,000 R	8.75	05.06.12		03.12.13		22.4				99.71	100.30						BBB+/Baa3/BBB
РАФ Лизинг	1,000 R	12.50	21.02.12		21.02.12		1.0											Финансы
РГС Б-3	2,000 R	9.50	28.02.12	01.03.12	31.08.14	1.3	31.3	100.13	(0.05)	2,000	99.00	100.17	7.76		8.67	0.10		/B2/
РГС Б-4	3,000 R	8.75	30.06.12	03.07.13	03.07.15	17.4	41.4				98.50	100.19						/B2/
Ремлутмаш-1	2,300 R	8.50	26.04.12		20.10.16		57.0				99.41	100.90						Машиностр. и пр.
РенКап БО-3	3,000 R	9.90	05.02.12	12.08.13	05.08.14	18.7	30.4											B/B3/B
РенКап-2	3,000 R	10.50	04.04.12		04.04.12		2.4	100.25	0.00	550	100.16	100.35		9.02	9.89	0.19		B/B3/B
РенКап-3	4,000 R	9.25	06.06.12		06.06.12		4.5	99.95	(0.01)	240	99.87	99.95		9.41	9.02	0.35		B/B3/B
РЖД БО-1	15,000 R	9.40	06.06.12		05.12.12		10.5	101.95	0.08	53,750	101.92	102.00		7.11	8.98	0.80		BBB/Baa1/BBB
РЖД-07	5,000 R	7.55	09.05.12		07.11.12		9.5				100.36	100.64						BBB/Baa1/BBB
РЖД-09	15,000 R	6.90	16.05.12		13.11.13		21.7	98.40	(0.15)	32	98.43	98.64		7.98	6.80	1.59		BBB/Baa1/BBB
РЖД-10	15,000 R	15.00	08.03.12		06.03.14		25.4	113.97	0.02	23,765	113.86	114.17		7.84	12.02	1.70		BBB/Baa1/BBB
РЖД-11	15,000 R	7.80	23.05.12		18.11.15		45.9				97.71	97.90						BBB/Baa1/BBB
РЖД-12	15,000 R	0.10	24.05.12		16.05.19		87.8				97.51	98.55						BBB/Baa1/BBB
РЖД-13	15,000 R	0.10	08.03.12		06.03.14		25.4				99.00	100.35						BBB/Baa1/BBB
РЖД-14	15,000 R	9.98	10.04.12	12.04.12	07.04.15	2.7	38.5	100.61		447,350	100.61	100.67	6.93		9.41	0.21		BBB/Baa1/BBB
РЖД-15	15,000 R	10.38	25.06.12	26.12.12	20.06.16	11.1	53.0	102.17	0.07	172,465	102.12	102.25	7.99		9.96	0.84		BBB/Baa1/BBB
РЖД-16	15,000 R	7.90	11.06.12	07.06.16	05.06.17	52.5	64.5				97.47	97.73						BBB/Baa1/BBB
РЖД-17	15,000 R	10.80	23.01.12	23.07.13	16.07.18	18.0	77.8											BBB/Baa1/BBB
РЖД-18	15,000 R	11.00	23.01.12	23.07.14	15.07.19	30.0	89.8											BBB/Baa1/BBB
РЖД-19	10,000 R	8.15	23.01.12	18.07.18	08.07.24	77.9	149.6											BBB/Baa1/BBB
РЖД-23	15,000 R	9.00	02.02.12	05.02.15	16.01.25	36.5	155.9	101.88	(0.03)	22,976	101.96	102.06	8.44		7.18	2.41		BBB/Baa1/BBB
РиэлЛизинг	2,000 R	8.50	22.06.12		19.12.14		34.9											Финансы
РК Казначей-1	3,000 R	10.50	25.05.12	28.11.12	20.11.15	10.2	46.0											Финансы
РМБ-3	1,100 R	10.50	23.03.12		23.09.13		20.1					100.00						/B3/
РМК-3	3,000 R	10.40	19.06.12	20.12.13	15.12.15	22.9	46.8				96.11	99.19						МГД
РМК-4	5,000 R	9.00	07.06.12	10.06.14	02.06.16	28.6	52.4				92.51	99.99						МГД
РосБанк БО-1	5,000 R	7.40	25.06.12	27.06.12	25.06.13	5.2	17.1				99.50	100.00						BBB+/Baa2/BB+
РосБанк БО-2	5,000 R	8.00	08.07.12		08.07.13		17.5											BBB+/Baa2/BB+
РосБанк БО-3	10,000 R	8.95	16.05.12	20.05.13	16.11.14	15.9	33.8	100.10	0.04	6,000	100.00	100.14	9.00		8.65	1.15		BBB+/Baa2/BB+
РосБанк А3	5,000 R	6.90	06.05.12		06.11.13		21.5				94.01	98.00						BBB+/Baa2/BB+
РосБанк А5	5,000 R	7.40	06.05.12		07.11.14		33.5											BBB+/Baa2/BB+
РосВодКан-3	3,000 R	9.00	14.05.12	14.11.13	09.11.15	21.8	45.6	98.60		6,507	93.01	100.00	10.06		8.82	1.53		BB-//
РосгосСтрах-1	4,000 R	10.00	19.07.12	23.07.12	16.07.15	6.0	41.8	99.72	0.58	60,715	99.56	99.75	10.75		9.91	0.45		Финансы
РосгосСтрах-2	5,000 R	10.50	10.05.12	13.11.12	02.11.17	9.7												

Рынок рублевых облигаций

Выпуск	Объем, млн	Купон, %	Дата			Месяцев до		Цена	Изм.	Торговый объем, шт	Котировки		Доходность, %			Дюр, лет	Рейтинг F/M/S	Сектор
			купона	оферты	погаш	офрт	погаш				покупка	продажа	офрт	погаш	текуц			
КОРПОРАТИВНЫЕ РУБЛЕВЫЕ ОБЛИГАЦИИ																		
PCXB БО-1	5,000 R	7.20	29.02.12	31.08.12	28.08.13	7.3	19.2	99.83	0.03	22,300	99.30	99.94	7.54	6.66	0.55	BBB/Baa1/	Финансы	
PCXB БО-5	10,000 R	7.20	29.02.12	30.08.12	28.08.13	7.3	19.2	99.70	(0.10)	780,404	99.30	99.99	7.77	6.67	0.55	BBB/Baa1/	Финансы	
PCXB БО-6	10,000 R	6.60	01.05.12	04.05.12	29.10.13	3.4	21.2	99.75	(0.05)	30	99.75	99.90	7.47	6.39	0.26	BBB/Baa1/	Финансы	
PCXB-03	10,000 R	9.25	16.02.12	17.02.14	09.02.17	24.9	60.7				101.10	101.70				BBB/Baa1/	Финансы	
PCXB-04	10,000 R	7.50	04.04.12		27.09.17		68.2									BBB/Baa1/	Финансы	
PCXB-05	10,000 R	8.75	05.06.12	04.12.13	27.11.18	22.4	82.2	100.18	0.11	170,002	100.17	100.30	8.79	8.51	1.61	BBB/Baa1/	Финансы	
PCXB-06	5,000 R	7.80	17.02.12	19.08.14	09.02.18	30.9	72.7				88.90	98.00				BBB/Baa1/	Финансы	
PCXB-07	5,000 R	6.85	12.06.12	12.06.13	05.06.18	16.7	76.5	98.03	0.13	94,880	98.00	98.05	8.51	6.84	1.24	BBB/Baa1/	Финансы	
PCXB-08	5,000 R	10.10	24.05.12	26.11.12	14.11.19	10.2	93.8	101.80	(0.04)	1,000	101.80	101.95	7.90	9.61	0.76	BBB/Baa1/	Финансы	
PCXB-09	5,000 R	10.10	24.05.12	26.11.12	14.11.19	10.2	93.8				101.50	102.03				BBB/Baa1/	Финансы	
PCXB-10	5,000 R	9.00	08.02.12	08.02.13	29.01.20	12.6	96.3				100.85	101.25				BBB/Baa1/	Финансы	
PCXB-11	5,000 R	9.00	09.02.12	11.02.13	30.01.20	12.7	96.3			10,000	100.85	101.25				BBB/Baa1/	Финансы	
PCXB-12	5,000 R	7.70	12.07.12	13.07.15	01.07.21	41.7	113.4				90.00	97.95				BBB/Baa1/	Финансы	
PCXB-13	5,000 R	7.70	13.07.12	14.07.15	02.07.21	41.7	113.4	95.90		10,960	90.00	98.45	9.30	7.92	2.83	BBB/Baa1/	Финансы	
PCXB-14	10,000 R	7.70	10.07.12	08.07.15	29.06.21	41.5	113.3				95.95	96.10				BBB/Baa1/	Финансы	
PCXB-15	10,000 R	8.75	08.05.12	07.11.13	26.10.21	21.5	117.2	100.16	(0.15)	825,449	100.26	100.33	8.79	8.42	1.54	BBB/Baa1/	Финансы	
РТК Лизинг БО-1	1,050 R	11.50	07.02.12	14.08.12	06.08.13	6.7	18.5	99.00	(0.11)	1,100	99.20	99.50	14.21	9.81	0.37	BB+/отзван/BB+	Электроэнерг.	
РУСАЛ Братск-7	15,000 R	8.30	01.03.12	03.03.14	22.02.18	25.3	73.1	94.09	0.07	7,778	94.01	94.37	11.83	8.11	1.71		МГД	
РУСАЛ Братск-8	15,000 R	8.50	16.04.12	15.04.15	05.04.21	38.8	110.5	91.00	0.61	50,750	90.65	91.50	12.26	8.90	2.50		МГД	
РусГидро-01	10,000 R	8.00	23.04.12	22.04.16	12.04.21	51.0	110.7				97.40	98.48				BB+/отзван/BB+	Электроэнерг.	
РусГидро-02	10,000 R	8.00	23.04.12	22.04.16	12.04.21	51.0	110.7				97.00	98.00				BB+/отзван/BB+	Электроэнерг.	
РусскиеМасла-2	1,000 R	1.00	29.03.12		29.03.12		2.2										Потреб. тов.	
РусскоеМоре-1	2,000 R	12.00	15.03.12		14.06.12		4.7	100.50	0.20	298	100.40	100.70		10.94	11.36	0.35		Потреб. тов.
РусСтанд БО-1	5,000 R	11.00	11.05.12	16.11.12	07.11.14	9.8	33.5	101.45	(0.13)	1,233	101.30	101.55	9.18	10.43	0.71	B+/Ba3/B+	Финансы	
РусСтанд-8	5,000 R	7.75	13.04.12		13.04.12		2.7	100.00	0.04	41,504	99.97	100.00		7.62	7.41	0.21	B+/Ba3/B+	Финансы
РусфинБ БО-01	4,000 R	7.15	04.07.12	09.07.13	04.07.14	17.6	29.4				98.50	99.50				/Ba3/отзван	Финансы	
РусфинБ-08	2,000 R	7.70	19.03.12	24.09.12	14.09.15	8.1	43.8	99.80	0.25	54,898	99.40	99.90	8.08	7.26	0.59	/Ba3/отзван	Финансы	
РусфинБ-09	2,000 R	7.70	20.03.12	25.09.12	15.09.15	8.1	43.8	99.60	0.05	101,000	99.40	99.95	8.41	7.28	0.59	/Ba3/отзван	Финансы	
РусфинБ-10	2,000 R	7.90	15.05.12	19.11.13	10.11.15	21.9	45.6									/Ba3/отзван	Финансы	
РусфинБ-11	2,000 R	7.90	16.05.12	20.11.13	11.11.15	22.0	45.7									/Ba3/отзван	Финансы	
Сахатрифт-2	2,500 R	12.20	27.01.12		26.07.13		18.1	99.95		59	98.72	99.96		12.55	8.23	1.20		Нефть и газ
СвязьБ-3	5,000 R	8.50	21.06.12	24.12.12	09.12.21	11.1	118.7									BB/B1/BB	Финансы	
Северсталь БО-1	15,000 R	7.50	20.03.12		18.09.12		7.9	99.90	0.01	690,534	99.88	99.92		7.71	7.08	0.60	BB-/Ba2/BB	МГД
Северсталь БО-2	10,000 R	9.75	17.02.12		15.02.13		12.8	102.10	0.09	530	100.91	102.10		7.76	8.52	0.93	BB-/Ba2/BB	МГД
Северсталь БО-4	5,000 R	9.75	17.02.12		15.02.13		12.8				101.60	102.10				BB-/Ba2/BB	МГД	
Севкаб-3	1,500 R	10.50	27.03.12		27.03.12		2.1											Машиностр. и пр.
СенаторУК-1	1,500 R	10.00	18.05.12		18.05.12		3.8											Строительство
СЭК-3	5,000 R	11.15	20.04.12	09.10.20 C	26.09.31	104.6	236.3											Строительство
СЭК-4	5,000 R	11.15	20.04.12	09.10.20 C	26.09.31	104.6	236.3											Строительство
СибирьАвиа-1	2,300 R	18.00	17.07.12		17.07.12		5.8				103.00	103.50						Транспорт
СибМетИнв-1	10,000 R	13.50	19.04.12	20.10.14	10.10.19	32.9	92.6	108.95	0.15	151,000	108.70	108.96	9.89	11.74	2.12	BB-/B1/B+	МГД	
СибМетИнв-2	10,000 R	13.50	19.04.12	20.10.14	10.10.19	32.9	92.6	108.70	(0.25)	50,001	108.70	109.00	10.00	11.77	2.12	BB-/B1/B+	МГД	
СИБУР Х-1	1,500 R	10.47	03.05.12		01.11.12		9.3									BB/Ba2/	Хим. пром.	
СИБУР Х-3	30,000 R	9.25	16.03.12	21.03.12	13.03.15	1.9	37.7									BB/Ba2/	Хим. пром.	
СИБУР Х-4	30,000 R	7.30	16.03.12	17.09.12	13.03.15	7.9	37.7									BB/Ba2/	Хим. пром.	
СИБУР Х-5	30,000 R	8.00	16.03.12	18.03.13	13.03.15	13.8	37.7									BB/Ba2/	Хим. пром.	
Синергия БО-1	3,000 R	9.75	05.04.12	06.10.12	03.10.13	8.5	20.4				100.00	100.50				B//	Потреб. тов.	
Синергия-3	2,500 R	8.00	20.02.12		18.08.14		30.9									B//	Потреб. тов.	
СистемаАФК-1	6,000 R	9.75	08.03.12		07.03.13		13.5	101.97	(0.72)	3,900	100.75	102.03		7.98	8.85	0.98	BB-/Ba3/BB	Телеком
СистемаАФК-2	20,000 R	14.75	14.02.12	17.08.12	12.08.14	6.8	30.7	103.90	0.05	22	103.85	104.03	7.56	12.30	0.50	BB-/Ba3/BB	Телеком	
СистемаАФК-3	19,000 R	12.50	31.05.12	04.12.12	24.11.16	10.4	58.1				103.70	104.16				BB-/Ba3/BB	Телеком	
СистемаАФК-4	13,500 R	7.65	20.03.12		15.03.16		49.8	96.00	(2.37)	10,120	90.00	98.00		9.49	7.50	2.29	BB-/Ba3/BB	Телеком
СистемаГалс-1	3,000 R	8.50	10.04.12		08.04.14		26.5									отзван/отзван/	Строительство	
СистемаГалс-2	2,000 R	8.50	17.04.12		15.04.14		26.8									отзван/отзван/	Строительство	
Ситроникс БО-1	2,000 R	11.75	19.06.12	25.06.12	18.06.13	5.1	16.9				99.50	100.24				B-/B3/	Технологии	
Ситроникс БО-2	3,000 R	10.75	09.04.12	15.10.12	07.10.13	8.8	20.5	98.00		17	98.10	98.80	14.08	10.37	0.61	B-/B3/	Технологии	
СКБ Б БО-3	3,000 R	9.15	29.05.12	04.06.12	26.11.13	4.4	22.2	100.00	(0.03)	715	100.00	100.10	9.15	8.89	0.33	B/B1/	Финансы	
СКБ Б БО-4	2,000 R	10.75	06.06.12	10.12.12	05.06.13	10.6	16.4				100.80	101.95				B/B1/	Финансы	
СКБ Б БО-5	2,000 R	8.25	12.04.12	16.10.12	10.04.14	8.8	26.6				98.00	99.90				B/B1/	Финансы	
СКБ Б БО-6	2,000 R	8.50	10.07.12	12.07.13	08.07.14	17.7	29.5				97.00	98.35				B/B1/	Финансы	
Соллерс БО-2	2,000 R	13.00	02.05.12	07.05.12	01.05.13	3.5	15.3				101.01	101.18					Машиностр. и пр.	
Соллерс-2	3,000 R	12.50	18.07.12		17.07.13		17.8	102.17	(0.01)	63	101.72	102.15		11.13	12.08	1.26		Машиностр. и пр.
СПКазань-3	1,000 R	14.00	10.05.12	17.05.12	08.05.14	3.8	27.5	100.00		58	100.00		14.06	13.37	0.28		Потреб. усл.	
СтрКред БО-1	1,000 R	9.90	28.01.12	28.07.12	28.07.14	6.2	30.2									/B3/	Финансы	
СтрКред БО-2	1,000 R	9.90	28.01.12	28.07.12														

Рынок рублевых облигаций

Выпуск	Объем, млн	Купон, %	Дата			Месяцев до		Цена	Изм.	Торговый объем, шт	Котировки		Доходность, %			Дюр, лет	Рейтинг F/M/S	Сектор
			кулона	оферты	погаш	офрт	погаш				покупка	продажа	офрт	погаш	текущ			
КОРПОРАТИВНЫЕ РУБЛЕВЫЕ ОБЛИГАЦИИ																		
ТГК1-2	5,000 R	6.70	03.07.12	09.07.13	01.07.14	17.6	29.3				93.00	99.70						Электроэнерг.
ТГК1-3	2,000 R	10.30	26.06.12		14.12.21		118.8											Электроэнерг.
ТГК2 БО-1	5,000 R	9.00	20.03.12		17.09.13		19.9				95.01	97.50				CCC//		Электроэнерг.
ТГК5-1	5,000 R	8.75	13.04.12	18.10.13	06.10.17	20.9	68.5				98.90	99.30						Электроэнерг.
ТГК6 Инвест-1	2,000 R	7.50	21.02.12		21.02.12		1.0				97.00							Электроэнерг.
ТГК6-1	5,000 R	8.30	01.03.12	02.09.13	24.08.17	19.4	67.1				99.00	99.75						Электроэнерг.
ТГК9-1	7,000 R	8.10	13.02.12	15.08.13	07.08.17	18.8	66.5				98.75	98.90						Электроэнерг.
Теле2 СПб-1	5,000 R	8.40	22.06.12	22.06.16	11.06.21	53.0	112.7	93.80	0.00	230,001	93.91	94.49	10.42	8.77	3.38			Телеком
Теле2 СПб-2	5,000 R	8.40	22.06.12	22.06.16	11.06.21	53.0	112.7				93.91	94.50						Телеком
Теле2 СПб-3	3,000 R	8.40	22.06.12	22.06.16	11.06.21	53.0	112.7				93.91	94.50						Телеком
ТехНиколь БО-1	1,500 R	13.50	14.03.12		11.09.13		19.7											Строительство
ТехНиколь БО-2	2,500 R	13.00	22.03.12	24.09.12	19.09.13	8.1	19.9											Строительство
ТехНиколь-2	3,000 R	13.50	07.03.12		07.03.12		1.5				93.00	100.10						Строительство
Технокабель-1	1,000 R	0.00	28.02.12		28.02.12		1.2											Машиностр. и пр.
ТК Финанс БО-1	500 R	10.50	27.06.12		25.06.14		29.1											Транспорт
ТК Финанс БО-2	500 R	10.50	27.06.12		25.06.14		29.1											Транспорт
ТКБ-2	1,800 R	8.15	20.03.12	24.09.12	15.03.16	8.1	49.8				98.50						/B1/	Финансы
ТКС Б БО-1	1,600 R	14.22	23.03.12		20.09.13		20.0				100.01	101.11					B/B2/	Финансы
ТКС Б БО-2	1,500 R	16.50	29.05.12		26.11.13		22.2	101.98	0.00	37,602	101.86	102.24		15.71	15.56	1.42	B/B2/	Финансы
ТКС Б БО-3	1,500 R	14.00	21.02.12	22.08.12	18.02.14	7.0	24.9	99.80	0.43	211	99.58	99.85	14.67		12.43	0.48	B/B2/	Финансы
ТКС Б-2	1,400 R	20.00	26.01.12		28.07.13		18.2	108.97	(0.01)	1,046	108.67	109.00		13.64	11.23	1.12	B/B2/	Финансы
ТМК БО-1	5,000 R	8.85	24.04.12		22.10.13		21.0	96.10	1.42	1,000	94.71	100.00		11.63	8.82	1.46	/B1/B+	МГД
ТрансАэро-1	3,000 R	11.85	25.04.12	03.05.12	23.10.13	3.4	21.0	100.42	0.02	10,980	100.38	100.69	10.04		11.23	0.24		Транспорт
ТрансКонт-1	3,000 R	9.50	28.02.12		26.02.13		13.2				101.39	101.90					BB+/Ba3/	Транспорт
ТрансКонт-2	3,000 R	8.80	07.06.12		04.06.15		40.4	99.80	(0.20)	2,000	99.50	100.00		9.06	8.60	2.17		Транспорт
ТрансКредБ БО-1	5,000 R	7.80	17.05.12		17.11.13		21.9	98.05		124,100	97.55	99.70		9.14	7.71	1.57	/Ba1/BBB-	Финансы
ТрансКредБ-2	3,000 R	6.90	12.06.12		12.06.12		4.7				99.50						/Ba1/BBB-	Финансы
ТрансКредБ-5	3,000 R	7.90	10.02.12		12.08.13		18.7				99.10	101.40					/Ba1/BBB-	Финансы
ТрансКредБ-6	4,000 R	8.25	19.04.12		17.04.14		26.8				99.00	101.50					/Ba1/BBB-	Финансы
ТрансКредФ-1	1,500 R	12.00	11.06.12		11.06.12		4.6	100.00	0.00	6,700				12.09	11.67	0.35		Финансы
ТрансКредФ-2	1,500 R	12.00	03.05.12		01.11.12		9.3											Финансы
ТрансМашХ БО-1	3,000 R	6.50	26.01.12		23.01.14		24.1											Машиностр. и пр.
Транснефть-1	35,000 R	10.00	21.05.12	20.05.15	13.05.19	39.9	87.7				97.00						/Ba1/BBB	Нефть и газ
Транснефть-2	35,000 R	9.75	09.10.12	08.10.15	01.10.19	44.5	92.4										/Ba1/BBB	Нефть и газ
Транснефть-3	65,000 R	10.15	26.09.12	26.09.15	18.09.19	44.2	91.9				109.55	110.00					/Ba1/BBB	Нефть и газ
ТрансФинМ БО-12	500 R	8.50	29.02.12		27.08.14		31.2											Финансы
ТрансФинМ БО-13	500 R	8.50	29.02.12		27.08.14		31.2											Финансы
ТрансФинМ-02	1,500 R	10.75	10.02.12		10.08.12		6.6				95.50							Финансы
ТрансФинМ-03	1,500 R	8.50	12.07.12		10.07.14		29.6											Финансы
ТрансФинМ-04	300 R	9.50	06.06.12	14.12.12	03.12.14	10.8	34.4											Финансы
ТрансФинМ-05	300 R	9.50	06.06.12	14.12.12	03.12.14	10.8	34.4											Финансы
ТрансФинМ-06	500 R	9.50	06.06.12	14.12.12	03.12.14	10.8	34.4											Финансы
ТрансФинМ-07	500 R	9.50	06.06.12	14.12.12	03.12.14	10.8	34.4											Финансы
ТрансФинМ-08	340 R	9.50	07.06.12	17.12.12	03.12.15	10.8	46.4											Финансы
ТрансФинМ-09	340 R	9.50	07.06.12	17.12.12	03.12.15	10.8	46.4											Финансы
ТрансФинМ-10	500 R	9.50	07.06.12	17.12.12	03.12.15	10.8	46.4											Финансы
ТрансФинМ-11	500 R	9.50	07.06.12	17.12.12	03.12.15	10.8	46.4											Финансы
ТрансФинМ-15	1,000 R	8.50	27.02.12	22.08.16	16.08.21	55.0	114.9											Финансы
ТрансФинМ-16	1,000 R	9.70	22.05.12	27.11.14	09.11.21	34.2	117.7											Финансы
ТрансФинМ-17	1,000 R	9.70	29.05.12	04.12.14	16.11.21	34.4	117.9											Финансы
ТюменьЭнерго-2	2,700 R	8.70	29.03.12		29.03.12		2.2				100.02	100.50						Электроэнерг.
УБРИР-2	2,000 R	9.50	29.04.12	05.11.12	01.05.14	9.5	27.3				96.52	98.99					/отзван/В	Финансы
УМПО-3	3,000 R	10.00	14.06.12		14.06.12		4.7	100.36		100,000	99.50	100.35		9.07	9.73	0.37		Машиностр. и пр.
УралВагонЗ-1	3,000 R	9.25	14.06.12	16.12.12	07.12.17	10.8	70.6	99.23		9,300	99.01	100.50	10.34		9.11	0.79		Машиностр. и пр.
УралВагонЗ-2	3,000 R	8.95	28.02.12	30.08.13	20.02.18	19.3	73.0				97.00	98.05						Машиностр. и пр.
Уралкалий БО-1	50,000 R	8.25	20.02.12		17.02.14		24.9											Хим. пром.
Уралсиб ЛК БО-1	1,500 R	9.50	02.03.12		28.02.14		25.2				98.85	100.00					BB-/	Финансы
Уралсиб ЛК БО-2	2,000 R	11.50	16.04.12		12.01.15		35.7				100.01						BB-/	Финансы
Уралсиб ЛК БО-3	2,000 R	9.50	31.01.12		29.10.13		21.2	100.00	0.00	30,235	99.90	100.00		9.77	7.61	0.77	BB-/	Финансы
Уралсиб ЛК БО-4	2,500 R	8.50	05.04.12		03.07.14		29.4	98.65	(0.05)	49,930	98.50	99.00		9.92	8.36	1.13	BB-/	Финансы
Уралсиб ЛК-3	1,500 R	16.50	23.02.12		23.02.12		1.1	100.86	0.01	15,963	100.94	101.00		6.01	14.43	0.09	BB-/	Финансы
УралЭлМедь-1	3,000 R	8.25	28.02.12		28.02.12		1.2					100.00						МГД
Формат-1	1,000 R	17.00	08.03.12	11.06.12	06.12.12	4.6	10.5											Строительство
Фортум-2	5,000 R	6.50	08.02.12		06.02.13		12.5											Электроэнерг.
ФСК ЭЭС-06	10,000 R	7.15	27.03.12	27.09.13	15.09.20	20.2	103.9	99.25	0.04	111,793	99.25	99.45	7.74		6.83	1.46	/Baa2/BBB	Электроэнерг.
ФСК ЭЭС-07	5,000 R	7.50	27.04.12	26.10.15	16.10.20	45.1	104.9	96.30	0.10	85,000	96.16	96.40	8.84		7.49	3.01	/Baa2/BBB	Электроэнерг.
ФСК ЭЭС-08	10,000 R	7.15	27.03.12	27.09.13	15.09.20	20.2	103.9	99.25	(0.02)	195,505	99.21	99.45	7.74		6.83	1.46	/Baa2/BBB	Электроэнерг.
ФСК ЭЭС-09	5,000 R	7.99	27.04.12	24.10.17	16.10.20	69.1	104.9	96.00		2,500	96.15	96.50	9.08		8.00	4.23	/Baa2/BBB	Электроэнерг.

Рынок рублевых облигаций

Выпуск	Объем, млн	Купон, %	Дата			Месяцев до		Цена	Изм.	Торговый объем, шт	Котировки		Доходность, %			Дюр, лет	Рейтинг F/M/S	Сектор
			купона	оферты	погаш	офрт	погаш				покупка	продажа	офрт	погаш	текущ			
КОРПОРАТИВНЫЕ РУБЛЕВЫЕ ОБЛИГАЦИИ																		
Черкизово БО-3	3,000 R	8.25	11.05.12		08.11.13		21.6				97.50	97.99				/B2/	Потреб. тов.	
ЧТПЗ БО-1	5,000 R	12.50	05.06.12	07.06.12	04.12.12	4.5	10.4	100.76		100.073	100.74	101.00	10.37		12.03	0.34	/отзван/	МГД
ЧТПЗ-3	8,000 R	8.00	24.04.12	26.04.12	21.04.15	3.1	39.0										/отзван/	МГД
ЭлемЛиз-2	2,300 R	14.00	08.03.12	11.09.12	04.09.14	7.7	31.4				99.61	100.59					//B-	Финансы
Энел БО-15	4,000 R	7.50	19.06.12	21.06.12	18.06.13	5.0	16.9	100.15		67,580	100.10	100.19	7.12		7.34	0.39	/Ba3/	Электроэнерг.
Энел БО-18	5,000 R	7.10	27.06.12		25.06.14		29.1	96.75	0.05	50,000	96.00	97.50		8.77	7.21	2.08	/Ba3/	Электроэнерг.
ЭПЛ Даймонд НПК-1-	600 R	8.00	05.04.12		03.04.14		26.4											Потреб. тов.
Юникредит БО-1	5,000 R	9.00	13.06.12	16.12.13	10.12.14		34.6										BBB+//BBB	Финансы
Юникредит-1ИП	5,000 R	8.20	14.03.12		07.09.16		55.6										BBB+//BBB	Финансы
Юникредит-4	10,000 R	7.00	15.05.12	16.11.12	10.11.15	9.8	45.6				98.50	100.50					BBB+//BBB	Финансы
Юникредит-5	5,000 R	7.50	06.03.12	06.09.13	01.09.15	19.5	43.3					97.80					BBB+//BBB	Финансы
ЮТЭйрФ БО-1	1,500 R	12.50	27.03.12		26.03.13		14.1				102.61	103.80						Транспорт
ЮТЭйрФ БО-2	1,500 R	12.50	27.03.12		26.03.13		14.1				100.01	103.99						Транспорт
ЮТЭйрФ БО-3	1,500 R	9.45	22.03.12		19.12.13		22.9											Транспорт
ЮТЭйрФ БО-4	1,500 R	9.00	28.03.12		26.03.14		26.1	95.00	0.61	2	93.00	95.00		12.11	9.14	1.77		Транспорт
ЮТЭйрФ БО-5	1,500 R	9.00	28.03.12		26.03.14		26.1				93.00	97.99						Транспорт
ЮТЭйр-Ф-5	1,500 R	9.50	26.01.12		21.07.16		54.0											Транспорт
ЯкЭнерго БО-1	3,000 R	8.25	06.03.12		03.09.13		19.4				90.00	99.40					BB//	Электроэнерг.
ЯкЭнерго-2	960 R	10.30	08.03.12		08.03.12		1.5				100.20	100.40					BB//	Электроэнерг.

Рынок рублевых облигаций

Выпуск	Объем, млн	Купон, %	Дата			Месяцев до		Цена	Изм.	Торговый объем, шт	Котировки		Доходность, %			Дюр, лет	Рейтинг F/M/S	Сектор
			кулона	оферты	погаш	офрт	погаш				покупка	продажа	офрт	погаш	текущ			
ГОСУДАРСТВЕННЫЕ И МУНИЦИПАЛЬНЫЕ ОБЛИГАЦИИ																		
Беларусь-1	7,000 R	8.70	22.03.12		20.12.12	10.9	95.52	0.17	43,312	95.57	95.66		14.66	8.75	0.77	/B3/B-	Гос.	
ВолгОбл-04	300 R	7.55	15.05.12		15.05.12	3.7				99.00	101.00					BB-/B+	Муниц.	
ВолгОбл-07	400 R	9.33	12.06.12		12.06.12	4.7				98.01						BB-/BB-	Муниц.	
ВолгОбл-09	2,000 R	8.25	06.06.12		04.06.14	28.4				98.40	101.50					BB-/отзван	Муниц.	
ВолгОбл-10	3,000 R	8.00	09.05.12		04.05.16	51.4				97.50	98.45					BB-/отзван	Муниц.	
Волгоград-4	715 R	17.50	06.02.12		07.11.12	9.5				107.15	107.85					/Ba3/	Муниц.	
Волгоград-5	1,000 R	9.50	22.03.12		17.12.15	46.8				100.10						/Ba3/	Муниц.	
ВологОбл-1	2,510 R	10.65	21.03.12		14.12.16	58.8	101.45		50,000	101.27	101.94		10.50	10.06	2.58	отзван/Ba2/B+	Муниц.	
ВоронежОбл-4	900 R	9.00	25.06.12		25.06.12	5.1	100.25		26	100.00	100.89		8.42	8.80	0.40		Муниц.	
ИркОбл-31006	798 R	9.15	14.04.12		22.11.12	10.0				100.00	101.10					/BB	Муниц.	
Казань-7	1,700 R	8.75	21.03.12		17.12.14	34.8				95.00	102.00					B+//	Муниц.	
Казань-8	2,000 R	8.00	28.03.12		21.12.16	59.0										B+//	Муниц.	
КалужОбл-3	700 R	8.85	01.03.12		29.11.12	10.3				97.00						BB-/отзван	Муниц.	
КалужОбл-4	600 R	10.01	28.03.12		26.06.13	17.1				101.00	103.00					BB-/отзван	Муниц.	
КалужОбл-5	2,500 R	8.20	23.02.12		19.05.16	51.9				100.00	100.90					BB-/отзван	Муниц.	
Карелия-11	240 R	9.70	10.05.12		10.05.12	3.6				100.30						BB-//	Муниц.	
Карелия-13	2,000 R	9.71	22.03.12		18.06.15	40.9				98.00						BB-//	Муниц.	
Карелия-14	1,000 R	9.99	01.06.12		30.11.16	58.3				101.32	101.85					BB-//	Муниц.	
Коми-07	1,000 R	8.00	23.05.12		22.11.13	22.0	100.10	0.10		99.25	100.10		8.03	7.76	1.18	BB/Ba2/	Муниц.	
Коми-08	1,000 R	7.00	04.03.12		03.12.15	46.4				93.00	94.99					BB/Ba2/	Муниц.	
Коми-09	2,100 R	7.50	18.04.12		18.10.14	32.9				90.00	99.50					BB/Ba2/	Муниц.	
Коми-10	2,100 R	9.50	15.06.12		15.12.14	34.8				100.20	101.00					BB/Ba2/	Муниц.	
КострОбл-4	4,000 R	9.50	23.02.12		17.11.16	57.9	98.98	(0.09)	251	98.90	99.15		10.27	8.89	2.22	B+//	Муниц.	
Краснодар-1	1,100 R	8.50	04.07.12		03.07.13	17.4				98.00	100.75					/Ba2/	Муниц.	
КраснодКр-2	750 R	6.00	15.06.12		14.12.12	10.8					98.90					BB/Ba1/BB	Муниц.	
КраснодКр-3	4,000 R	8.30	27.03.12		27.09.14	32.2	99.85		130,000	99.20	99.90		8.34	7.86	1.83	BB/Ba1/BB	Муниц.	
КраснЯрКр-4	4,080 R	10.64	09.02.12		08.11.12	9.6				102.45	102.60					BB+/Ba2/BB+	Муниц.	
КраснЯрКр-5	9,000 R	9.50	05.06.12		29.11.16	58.3	101.32	0.14	84,713	101.10	101.33		8.77	9.13	1.98	BB+/Ba2/BB+	Муниц.	
ЛенОбл-3	1,300 R	12.00	08.06.12		05.12.14	34.5				99.01	109.45					BB//BB	Муниц.	
ЛипецОбл-6	750 R	8.98	06.06.12		05.06.13	16.4				100.40	103.00					отзван/BB	Муниц.	
Москва-39	10,000 R	8.00	21.07.12		21.07.14	30.0										BBB/Baa1/BBB	Муниц.	
Москва-44	20,000 R	8.00	24.06.12		24.06.15	41.1	98.60	4.64	7	92.10	101.44		7.74	7.96	2.85	BBB/Baa1/BBB	Муниц.	
Москва-45	15,000 R	8.00	27.06.12		27.06.12	5.2	100.50		2,574	100.50	100.80		6.81	7.82	0.41	BBB/Baa1/BBB	Муниц.	
Москва-48	30,000 R	8.00	11.06.12		11.06.22	124.7	90.10	(0.89)	516	90.01	90.98		8.26	8.67	6.75	BBB/Baa1/BBB	Муниц.	
Москва-49	25,000 R	8.00	14.06.12		14.06.17	64.8	97.05	0.05	1,025	95.99	97.05		7.90	8.06	4.19	BBB/Baa1/BBB	Муниц.	
Москва-53	15,000 R	8.00	01.03.12		01.09.13	19.3				99.50	100.50					BBB/Baa1/BBB	Муниц.	
Москва-54	15,000 R	8.00	05.03.12		05.09.12	7.5	100.31	0.01	5,500	100.32	100.45		6.70	7.40	0.57	BBB/Baa1/BBB	Муниц.	
Москва-56	20,000 R	8.00	22.03.12		22.09.16	56.1				96.00	96.70					BBB/Baa1/BBB	Муниц.	
Москва-60	30,000 R	15.00	28.02.12		28.11.12	10.2										BBB/Baa1/BBB	Муниц.	
Москва-61	30,000 R	15.00	03.03.12		03.06.13	16.4	111.00		13,393	109.97	111.00		6.63	12.65	1.17	BBB/Baa1/BBB	Муниц.	
Москва-62	35,000 R	14.00	08.03.12		08.06.14	28.5	111.75		7,244	111.60	112.15		7.52	11.82	1.93	BBB/Baa1/BBB	Муниц.	
Москва-63	20,000 R	15.00	10.03.12		10.12.13	22.6				115.12	116.00					BBB/Baa1/BBB	Муниц.	
Москва-64	40,000 R	13.00	16.05.12		16.11.15	45.8	115.64		86,501	115.00	117.30		7.83	10.83	2.91	BBB/Baa1/BBB	Муниц.	
Москва-66	30,000 R	8.79	23.02.12		23.11.18	82.1				100.50	104.40					BBB/Baa1/BBB	Муниц.	
МосОбл-7	16,000 R	8.00	18.04.12		16.04.14	26.8	98.39	(2.05)	410	98.02	99.14		8.97	7.78	1.88	/Ba3/отзван	Муниц.	
МосОбл-8	12,350 R	9.00	12.06.12		11.06.13	16.6	100.83		188,717	100.60	100.79		7.93	8.72	0.70	/Ba3/отзван	Муниц.	
МосОбл-9	13,200 R	17.90	15.03.12		15.03.12	1.7				101.60	101.62					/Ba3/B-	Муниц.	
НижгорОбл-4	810 R	7.75	20.05.12		17.11.12	9.9				100.00	100.55					B+//	Муниц.	
НижгорОбл-5	1,200 R	12.75	25.05.12		02.12.12	10.4				104.30	104.60					B+//	Муниц.	
НижгорОбл-6	5,000 R	8.50	05.04.12		07.10.15	44.5				98.90	99.50					B+//	Муниц.	
НижгорОбл-7	8,000 R	9.95	17.05.12		16.11.16	57.9	101.39	0.09	250,695	101.31	101.35		9.53	9.48	2.58	B+//	Муниц.	
ОФЗ-25065	46,000 R	12.00	28.03.12		27.03.13	14.1	106.78	0.16	250,000	106.65	106.77		6.10	10.82	1.05	BBB/Baa1/BBB	Гос.	
ОФЗ-25067	45,000 R	11.30	18.04.12		17.10.12	8.8	103.83	(0.02)	256,950	103.80	103.83		6.04	10.63	0.68	BBB/Baa1/BBB	Гос.	
ОФЗ-25068	45,000 R	12.00	22.02.12		20.08.14	30.9	111.36	0.02	248,086	111.33	111.37		7.20	9.69	2.07	BBB/Baa1/BBB	Гос.	
ОФЗ-25069	45,000 R	10.80	21.03.12		19.09.12	7.9	103.05	(0.33)	306,740	103.07	103.09		6.02	9.79	0.60	BBB/Baa1/BBB	Гос.	
ОФЗ-25071	80,000 R	8.10	30.05.12		26.11.14	34.2	102.10	(0.01)	5,001	102.00	102.09		7.38	7.72	2.40	BBB/Baa1/BBB	Гос.	
ОФЗ-25072	150,000 R	7.15	25.01.12		23.01.13	12.1	101.05	0.10	203,541	100.87	101.06		6.12	4.10	0.91	BBB/Baa1/BBB	Гос.	
ОФЗ-25073	150,000 R	6.85	01.02.12		01.08.12	6.3	100.44	(0.02)	172,394	100.40	100.46		6.01	5.51	0.49	BBB/Baa1/BBB	Гос.	
ОФЗ-25075	150,000 R	6.88	18.07.12		15.07.15	41.8	98.18	(0.01)	80,001	98.15	98.33		7.61	6.92	2.93	BBB/Baa1/BBB	Гос.	
ОФЗ-25076	150,000 R	7.10	15.03.12		13.03.14	25.7	100.17	(0.03)	28,710	100.15	100.27		7.11	6.66	1.85	BBB/Baa1/BBB	Гос.	
ОФЗ-25077	150,000 R	7.35	25.01.12		20.01.16	48.0	99.11		65,152	99.17	99.29		7.74	4.29	3.17	BBB/Baa1/BBB	Гос.	
ОФЗ-25078	100,000 R	6.70	08.02.12		06.02.13	12.5	100.63	0.13	572,250	100.46	100.63		6.13	5.78	0.94	BBB/Baa1/BBB	Гос.	
ОФЗ-25079	150,000 R	7.00	06.06.12		03.06.15	40.4	98.58	0.05	432,737	98.51	98.60		7.61	6.94	2.82	BBB/Baa1/BBB	Гос.	
ОФЗ-26199	44,000 R	6.10	11.04.12		11.07.12	5.6				100.00	100.20					BBB/Baa1/BBB	Гос.	
ОФЗ-26200	50,000 R	6.10	18.04.12		17.07.13	17.8				99.51	99.85					BBB/Baa1/BBB	Гос.	
ОФЗ-26201	47,000 R	6.55	18.04.12		16.10.13	20.8					101.70					BBB/Baa1/BBB	Гос.	
ОФЗ-26202	40,000 R	11.20	21.03.12		17.12.14	34.8	110.45	(0.02)	107,364	110.40	110.48		7.36	9.72	2.35	BBB/Baa1/BBB	Гос.	
ОФЗ-26203	150,000 R	6.90	08.02.12		03.08.16	54												

Рынок рублевых облигаций

Выпуск	Объем, млн	Купон, %	Дата			Месяцев до		Цена	Изм.	Торговый объем, шт	Котировки		Доходность, %			Дюр, лет	Рейтинг F/M/S	Сектор
			купона	оферты	погаш	офрт	погаш				покупка	продажа	офрт	погаш	текущ			
ГОСУДАРСТВЕННЫЕ И МУНИЦИПАЛЬНЫЕ ОБЛИГАЦИИ																		
ТверОбл-09	3,000 R	12.50	15.03.12		12.06.14		28.7				104.00	106.25					/B+	Муниц.
ТверОбл-10	3,000 R	8.50	20.03.12		15.12.15		46.8	96.75		1	96.00	96.75		9.92	8.43	2.79	/B+	Муниц.
Томск-3	800 R	10.63	26.03.12		23.06.14		29.0				101.65	101.89						Муниц.
ТомскОбл-5	700 R	7.00	17.06.12		17.12.12		10.8				100.40	100.80					//BB-	Муниц.
ТомскОбл-7	1,000 R	12.00	27.02.12		27.11.13		22.2	105.00		1	103.15	104.90		7.87	10.64	1.16	//BB-	Муниц.
Удмуртия-2	2,500 R	8.40	15.07.12		15.07.12		5.8	100.40		5,000	100.12	100.45		7.58	8.26	0.45	BB+/Ba1/	Муниц.
Удмуртия-4	2,000 R	8.60	25.05.12		25.11.15		46.1				100.40	100.90					BB+/Ba1/	Муниц.
Удмуртия-5	2,000 R	10.15	31.05.12		24.11.16		58.1				102.50	102.80					BB+/Ba1/	Муниц.
Уфа-1	750 R	9.00	26.06.12		24.12.13		23.1				97.00						//BB-	Муниц.
Хакасия-1	1,200 R	8.20	22.02.12		25.08.13		19.1				98.00	101.00					BB-/	Муниц.
ХМАО-7	2,000 R	10.40	21.06.12		20.12.12		10.9				102.40	103.23					/Baa3/BBB-	Муниц.
ХМАО-8	2,000 R	10.80	21.06.12		19.12.13		22.9	105.37		83,002	105.25	105.60		7.84	10.03	1.64	/Baa3/BBB-	Муниц.
Чувашия-6	1,000 R	7.24	17.04.12		17.04.12		2.8				100.00	100.45					/Ba2/	Муниц.
Чувашия-7	800 R	8.91	06.03.12		04.06.13		16.4	100.50		12	100.52	101.53		8.68	8.38	1.03	/Ba2/	Муниц.
Чувашия-8	1,000 R	7.75	14.03.12		15.06.14		28.8				98.00	101.50					/Ba2/	Муниц.
Якутия-1	1,500 R	7.95	12.04.12		11.04.13		14.6	100.30		90	100.00	100.19		7.66	7.72	0.66	BB+/отзван/BB	Муниц.
Якутия-2	1,750 R	7.80	19.04.12		17.04.14		26.8	98.80		1	98.80	100.90		8.72	7.71	1.67	BB+/отзван/BB	Муниц.
Якутия-3	2,500 R	7.95	20.02.12		20.05.16		51.9				95.00						BB+/отзван/BB	Муниц.
Якутия-9	2,000 R	9.75	22.03.12		19.09.13		19.9				101.80	102.00					BB+/отзван/BB	Муниц.
ЯрОбл-09	3,000 R	8.25	16.02.12		16.05.13		15.8	101.00		1	99.75	101.00		7.23	7.45	0.94	BB-/	Муниц.
ЯрОбл-10	3,000 R	8.00	17.04.12		15.04.14		26.8				98.81	99.45					BB-/	Муниц.

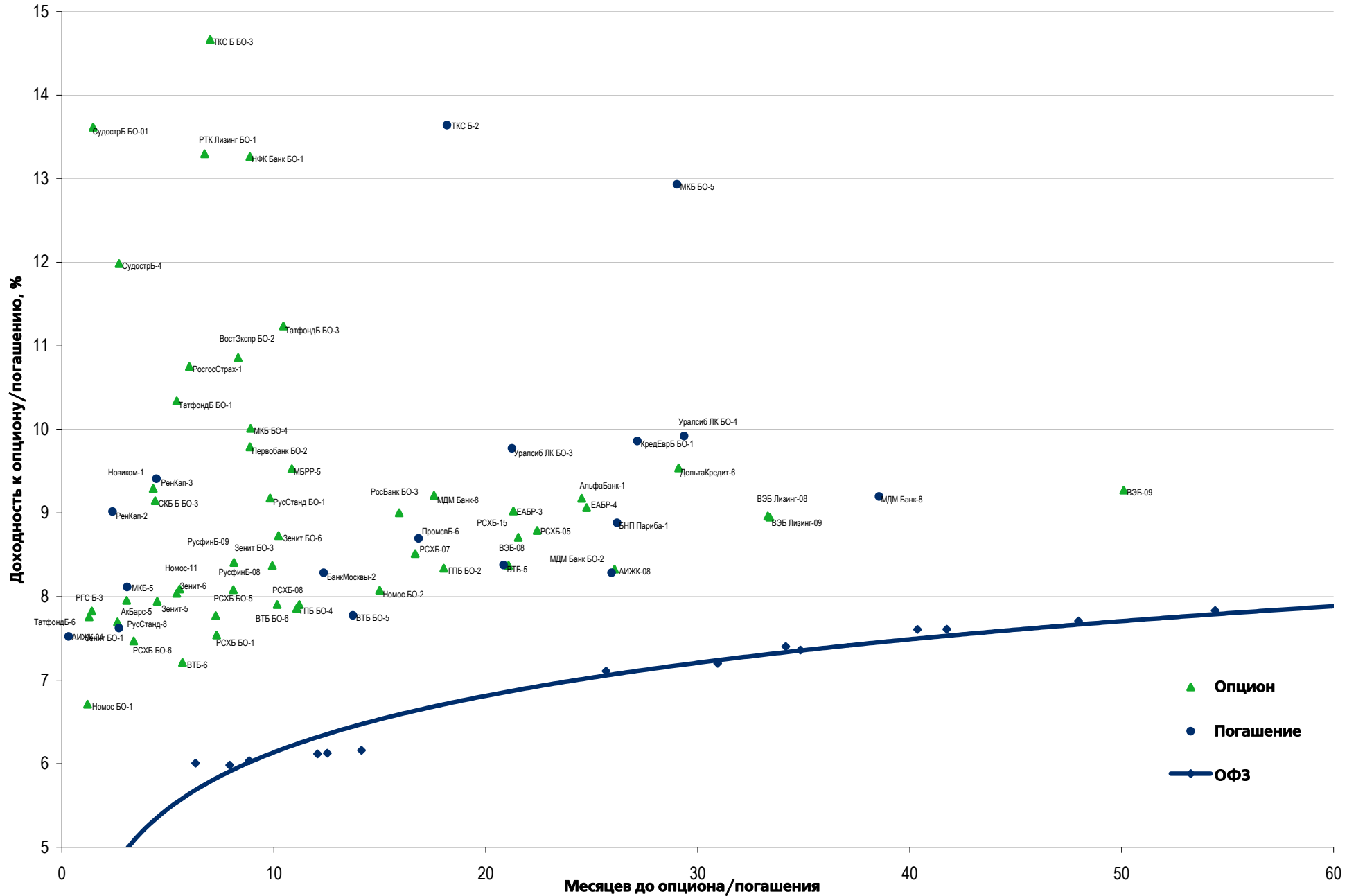
Рынок еврооблигаций

Выпуск	Объем, млн	Купон, %	Дата			Месяцев до		Цена	Изм.	Торговый объем, шт	Котировки		Доходность, %			Дюр, лет	Рейтинг F/M/S	Сектор	
			купона	оферты	погаш	офрт	погаш				покупка	продажа	офрт	погаш	текуц				
ЕВРООБЛИГАЦИИ																			
AkBars '12	280 \$	10.25	03.06.12		03.12.12		10.4	104.47	(0.07)		103.94	105.00		4.86	9.54	0.83	BB-/B1/	Финансы	
AlfaBank '12	500 \$	8.20	25.06.12		25.06.12		5.1	101.86	(0.14)		101.43	102.30		3.82	8.04	0.42	BB+/Ba1/BB	Финансы	
AlfaBank '13	400 \$	9.25	24.06.12		24.06.13		17.1	105.25	0.04		104.91	105.60		5.34	8.62	1.33	BB+/Ba1/BB	Финансы	
AlfaBank '15	600 \$	8.00	18.03.12		18.03.15		37.8	102.05	0.07		101.60	102.50		7.24	7.37	2.69	BB+/Ba1/BB	Финансы	
AlfaBank '17 02	300 \$	8.64	22.02.12	22.02.12 C	22.02.17	1.0	61.1	90.00	0.00		89.00	91.00	168.06		8.65	0.05	BB-/Ba2/B+	Финансы	
AlfaBank '17 09	1,000 \$	7.88	25.03.12		25.09.17		68.2	98.79	0.30		98.25	99.33		8.13	7.53	4.39	BB+/Ba1/BB	Финансы	
AlfaBank '21	1,000 \$	7.75	28.04.12		28.04.21		111.3	93.35	0.61		92.83	93.87		8.80	7.98	6.29	BB+/Ba1/BB	Финансы	
AllianceOil '15	350 \$	9.88	11.03.12		11.03.15		37.6	102.85	0.24		101.64	104.06		8.79	8.91	2.58	B+/B+	Нефть и газ	
Alrosa '14	500 \$	8.88	17.05.12		17.11.14		33.9	109.41	0.09		109.12	109.70		5.22	7.86	2.48	B+/Ba3/BB-	МГД	
Alrosa '20	1,000 \$	7.75	03.05.12		03.11.20		105.5	102.09	0.06		101.67	102.51		7.42	7.41	6.23	BB-/Ba3/BB-	МГД	
BoM '13	500 \$	7.34	13.05.12		13.05.13		15.7	103.26	0.03		102.88	103.64		4.71	6.88	1.23	BBB-/Ba2/	Финансы	
BoM '15 03	750 \$	6.70	11.03.12		11.03.15		37.6	101.34	0.07		100.95	101.72		6.21	6.20	2.74	BBB-/Ba2/	Финансы	
BoM '15 11	300 \$	5.97	25.05.12		25.11.15		46.1	93.20	(0.05)		92.35	94.05		8.04	6.24	3.31	BBB-/Ba3/	Финансы	
BoM '17	400 \$	6.81	10.05.12	10.05.12 C	10.05.17	3.6	63.6	92.13	0.13		91.00	93.25	35.87	8.68	7.15	0.26	BBB-/Ba3/	Финансы	
BusinessAl '12	558 R	8.88	25.01.12		25.04.12		3.1											Финансы	
CreditEurB '13	300 \$	7.75	20.05.12	20.05.12	20.05.13	3.9	15.9											Финансы	
EBRD '12	2,000 R	6.00	14.02.12		14.02.12		0.8											Финансы	
EurDevBank '14	500 \$	7.38	29.03.12		29.09.14		32.3	105.84	0.00		105.16	106.52		5.01	6.62	2.39	BBB/A3/BBB	Финансы	
Eurochem '12	300 \$	7.88	21.03.12		21.03.12		1.9	100.99	(0.00)		100.74	101.24		1.71	7.35	0.17	BB/BB	Хим. пром.	
Ewaz '13	1,300 \$	8.88	24.04.12		24.04.13		15.1	105.01	0.00		104.63	105.39		4.69	8.10	1.17	BB/B2/B+	МГД	
Ewaz '15	750 \$	8.25	10.05.12		10.11.15		45.6	103.42	0.11		103.00	103.83		7.19	7.71	3.19	BB-/B2/B+	МГД	
Ewaz '18 6.75%	850 \$	6.75	27.04.12		27.04.18		75.2	92.48	(0.02)		92.04	92.92		8.30	7.03	4.88	BB-/B2/B+	МГД	
Ewaz '18 9.5%	550 \$	9.50	24.04.12		24.04.18		75.1	105.42	(0.02)		104.93	105.90		8.36	8.63	4.61	BB/B2/B+	МГД	
Gallery-13	175 \$	10.13	15.05.12	15.05.12 C	15.05.13	3.7	15.7											Медиа	
Gazp '12 EUR	1,000 €	4.56	09.06.12		09.12.12		10.6	101.92	0.00		101.71	102.13		2.34	4.39	0.86	BBB/Baa1/BBB	Нефть и газ	
Gazp '12 JPY	30,000 ¥	2.89	15.05.12		15.11.12		9.8											Нефть и газ	
Gazp '13 4.505%	122 \$	4.51	18.07.12		22.07.13		18.0											Нефть и газ	
Gazp '13 5.625%	646 \$	5.63	21.07.12		22.07.13		18.0	102.59	0.04		102.17	103.00		5.76	5.45	1.38	BB+/Baa1/BBB	Нефть и газ	
Gazp '13 6.58%	800 £	6.58	30.04.12		31.10.13		21.3	104.58	0.15		104.18	104.98		3.89	6.08	1.63	BBB/Baa1/BBB	Нефть и газ	
Gazp '13 7.343%	400 \$	7.34	11.04.12		11.04.13		14.6	105.23	0.07		104.68	105.78		2.92	6.67	1.16	BBB/Baa1/BBB	Нефть и газ	
Gazp '13 7.51%	500 \$	7.51	31.01.12		31.07.13		18.3	106.75	(0.05)		106.35	107.15		2.92	4.95	1.41	BBB/Baa1/BBB	Нефть и газ	
Gazp '13 9.625%	1,750 \$	9.63	01.03.12		01.03.13		13.3	107.36	0.12		106.92	107.81		2.81	8.24	1.03	BBB/Baa1/BB-	Нефть и газ	
Gazp '14 02	780 €	5.03	25.02.12		25.02.14		25.2	103.45	0.14		103.05	103.85		3.28	4.39	1.90	BBB/Baa1/BBB	Нефть и газ	
Gazp '14 03	500 \$	10.50	11.03.12		08.03.14		25.5	113.46	0.02		112.96	113.95		3.87	8.80	1.92	BBB/Baa1/BBB	Нефть и газ	
Gazp '14 07	1,250 \$	8.13	31.01.12		31.07.14		30.3	109.81	0.08		109.37	110.25		3.98	5.20	2.23	BBB/Baa1/BBB	Нефть и газ	
Gazp '14 10	700 €	5.36	31.10.12		31.10.14		33.3	104.52	0.03		104.13	104.91		3.60	5.02	2.54	BBB/Baa1/BBB	Нефть и газ	
Gazp '15 02	850 €	8.13	04.02.12		04.02.15		36.5	110.48	0.01		110.00	110.96		4.35	5.89	2.53	BBB/Baa1/BBB	Нефть и газ	
Gazp '15 06	1,000 €	5.88	20.05.12		01.06.15		40.3	104.99	0.24		104.54	105.44		4.20	5.47	2.92	BBB/Baa1/BB-	Нефть и газ	
Gazp '15 11	1,000 \$	5.09	29.05.12		29.11.15		46.3	102.93	0.17		102.51	103.36		4.25	4.83	3.46	BBB/Baa1/BBB	Нефть и газ	
Gazp '16	1,350 \$	6.21	22.05.12		22.11.16		58.1	106.67	0.01		106.26	107.08		4.65	5.67	4.14	BBB/Baa1/BBB	Нефть и газ	
Gazp '16 4.95%	1,000 \$	4.95	23.05.12		23.05.16		52.0	101.68	0.07		101.35	102.02		4.51	4.75	3.85	BBB/Baa1/BBB	Нефть и газ	
Gazp '17 03	500 €	5.14	22.03.12		22.03.17		62.0	102.86	(0.01)		102.39	103.34		4.49	4.64	4.30	BBB/Baa1/BBB	Нефть и газ	
Gazp '17 11	500 €	5.44	07.03.12		02.11.17		69.4	102.83	0.03		102.30	103.37		4.94	5.05	4.76	BBB/Baa1/BBB	Нефть и газ	
Gazp '18 EUR	1,200 €	6.61	13.02.12		13.02.18		72.8	107.13	0.14		106.64	107.61		5.28	5.48	4.75	BBB/Baa1/BBB	Нефть и газ	
Gazp '18 USD	1,100 \$	8.15	11.04.12		11.04.18		74.7	116.46	0.52		115.98	116.93		5.02	6.69	4.89	BBB/Baa1/BBB	Нефть и газ	
Gazp '19	2,250 \$	9.25	23.04.12	23.04.12	23.04.19	3.0	87.1	121.92	0.15		121.44	122.41		5.53	7.29	5.39	BBB/Baa1/BBB	Нефть и газ	
Gazp '20	568 \$	7.20	01.02.12		01.02.20		96.4	108.36	0.04		107.82	108.91		4.01	5.27	2.55	A-/Baa1/BBB	Нефть и газ	
Gazp '21 5.99%	600 \$	6.00	23.01.12		23.01.21		108.1	101.59	0.05		101.25	101.93		5.77	1.95	6.84	BBB/Baa1/BBB	Нефть и газ	
Gazp '22	1,300 \$	6.51	07.03.12		07.03.22		121.5	104.43	0.43		103.96	104.90		5.92	5.83	7.25	BBB/Baa1/BBB	Нефть и газ	
Gazp '34	1,200 \$	8.63	28.04.12	28.04.14	28.04.34	27.2	267.4	122.86	0.14		122.32	123.41		6.64	6.77	10.81	BBB/Baa1/BBB-	Нефть и газ	
Gazp '37	1,250 \$	7.29	16.02.12		16.08.37		307.0	107.18	0.22		106.57	107.79		6.69	6.10	11.64	BBB/Baa1/BBB	Нефть и газ	
Gazprombank '13	500 \$	7.93	20.06.12		28.06.13		17.2	106.12	0.14		105.83	106.41		3.49	7.68	1.36	/Baa3/BB	Финансы	
Gazprombank '14	1,000 \$	6.25	15.06.12		15.12.14		34.8	102.55	0.13		102.18	102.92		5.28	5.97	2.62	/Baa3/BB+	Финансы	
Gazprombank '15	1,000 \$	6.50	23.03.12		23.09.15		44.1	103.17	0.06		102.69	103.64		5.54	5.98	3.18	/Baa3/BB	Финансы	
Gazprombank '16	120 \$	7.35	08.05.12		08.05.16		51.6											/Baa3/BB+	Финансы
GPBM '46	51 €	3.41	25.01.12		25.12.46		419.4											/Ba2/BBB	Финансы
HCFB '14	500 \$	7.00	18.03.12		18.03.14		25.8	100.65	0.10		100.17	101.14		6.64	6.56	1.93	BB-/Ba3/отзван	Финансы	
IB '13	200 \$	11.00	19.02.12		19.02.13		13.0											B1/отзван	Финансы
Koks '16	350 \$	7.75	23.06.12		23.06.16		53.1	90.38	0.24		89.72	91.03		10.51	8.41	3.58	/B3/B-	МГД	
KZOSRU '11	200 \$	10.00	19.03.12		19.03.15		37.9											C/отзван	Хим. пром.
LenSpetsSMU '15	150 \$	9.75	09.02.12		09.11.15		45.6											/B	Строительство
Lukoil '14	900 \$	6.38	05.05.12		05.11.14		33.5	106.67	0.19		106.33	107.01		3.82	5.79	2.53	BBB-/Baa2/BBB-	Нефть и газ	
Lukoil '17	500 \$	6.36	07.06.12		07.06.														

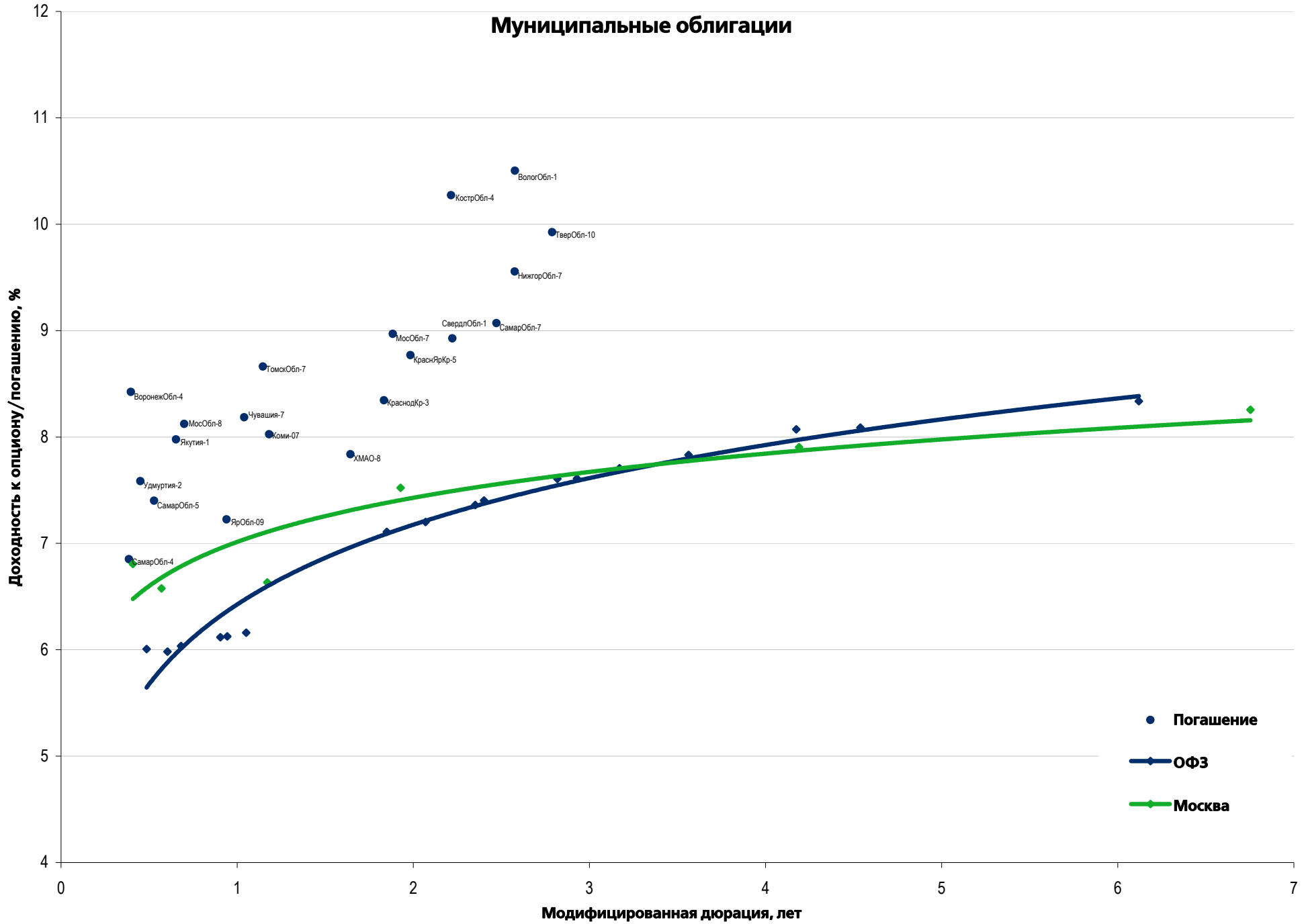
Рынок еврооблигаций

Выпуск	Объем, млн	Купон, %	Дата			Месяцев до		Цена	Изм.	Торговый объем, шт	Котировки		Доходность, %			Дюр, лет	Рейтинг F/M/S	Сектор
			купона	оферты	погаш	офрт	погаш				покупка	продажа	офрт	погаш	текущ			
ЕВРООБЛИГАЦИИ																		
PromSvyazB '14	500 \$	6.20	25.04.12		25.04.14		27.1	98.10	0.00		97.72	98.47		7.10	6.09	2.64	BB-/Ba2/отзван	Финансы
PromSvyazB '15	200 \$	12.75	27.05.12		27.05.15		40.1	110.51	0.03		110.03	110.99		9.01	11.16	2.09	V+/Ba3/отзван	Финансы
PromSvyazB '16	200 \$	11.25	08.07.12		08.07.16		53.6	106.39	0.02		105.73	107.05		9.44	10.41	3.48	V+/Ba3/отзван	Финансы
PromSvyazB '18	100 \$	12.50	31.01.12	31.01.13 C	31.01.18		12.3	72.4	104.03	0.02	103.54	104.52	8.22	11.53	8.26	0.91	V+/Ba3/B	Финансы
Raspadskaya '12	300 \$	7.50	22.05.12		22.05.12		4.0	100.51	0.02		100.28	100.75		5.79	7.25	0.33	V+/B1/	МГД
RBCIRU '15	140 \$	7.00	06.05.12		06.05.15			39.5									//отзван	Медиа
RBCIRU '18	140 \$	6.00	06.05.12		06.05.18			75.5									//отзван	Медиа
Red Arrow '12	12,570 R	8.38	30.03.12		30.06.12			5.3									BBB-/Baa2/BBB+	Транспорт
Renaissance '16	325 \$	11.00	21.04.12	22.04.14	21.04.16		27.0	51.0	80.50	0.01	78.00	83.00	22.40	17.67	12.92	1.77	B-/B3/B	Финансы
RenCap '13	250 \$	13.00	01.04.12		01.04.13			14.3	99.00	0.00	98.00	100.00		13.82	12.26	1.04	V-/B3/B	Финансы
Rosbank '12	130 \$	10.14	01.07.12		01.07.12			5.3									BBB+/Baa2/BB+	Финансы
RSHB '12	750 F	6.26	30.04.12		30.04.12			3.3									BBB/Baa1/	Финансы
RSHB '13	30,000 R	7.50	25.03.12		25.03.13			14.1	99.56	0.08	99.32	99.80		7.84	7.13	1.08	BBB/Baa1/	Финансы
RSHB '13	700 \$	7.18	16.05.12		16.05.13			15.8	105.17	(0.10)	104.87	105.46		3.12	6.62	1.25	BBB/Baa1/	Финансы
RSHB '14 01	750 \$	7.13	14.07.12		14.01.14			23.8	105.11	0.01	104.72	105.49		4.39	6.69	1.84	BBB/Baa1/	Финансы
RSHB 14 06	1,000 \$	9.00	11.06.12		11.06.14			28.6	110.05	(0.10)	109.68	110.42		4.50	7.99	2.15	BBB/Baa1/	Финансы
RSHB '16 03	20,000 R	8.70	17.03.12		17.03.16			49.8	98.76	0.09	98.44	99.07		9.04	8.25	3.32	BBB/Baa1/	Финансы
RSHB '17	1,250 \$	6.30	15.05.12		15.05.17			63.8	103.86	0.01	103.44	104.28		5.44	5.89	4.45	BBB/Baa1/	Финансы
RSHB '18	1,000 \$	7.75	29.05.12		29.05.18			76.2	110.71	0.12	110.24	111.17		5.71	6.82	5.02	BBB-/Baa1/	Финансы
RSHB '21	800 \$	6.00	03.06.12	03.06.16 C	03.06.21		52.4	112.4	117.31	0.08	91.88	92.96	8.08	6.34	3.71		BBB-/Baa2/	Финансы
RusHydro '15	20,000 R	7.88	28.04.12		28.10.15			45.2	96.40	0.10	96.13	96.67		9.00	7.85	3.13	BB+/отзван/BB+	Электронэнерг.
Russia '15	2,000 \$	3.63	29.04.12		29.04.15			39.2	101.91	0.13	101.66	102.17		3.00	3.46	3.05	BBB/Baa1/BBB	Гос.
Russia '18 RUB	90,000 R	7.85	10.03.12		10.03.18			73.6	103.74	0.06	103.54	103.93		7.08	7.07	4.71	BBB/Baa1/BBB+	Гос.
Russia '18 USD	3,466 \$	11.00	24.01.12		24.07.18			78.1	138.71	(0.03)	138.02	139.40		4.14	3.82	4.81	BBB/Baa1/BBB	Гос.
Russia '20	3,500 \$	5.00	29.04.12		29.04.20			99.3	103.94	(0.08)	103.67	104.21		4.42	4.66	6.69	BBB/Baa1/BBB	Гос.
Russia '28	2,500 \$	12.75	24.06.12		24.06.28			197.2	172.75	0.30	172.07	173.43		5.81	7.24	8.97	BBB/Baa1/BBB	Гос.
Russia '30	17,717 \$	7.50	31.03.12		31.03.30			218.4	117.31	(0.24)	117.25	117.37		4.40	6.00	5.31	BBB/Baa1/BBB	Гос.
RusStandB '15	200 \$	7.73	16.06.12		16.12.15			46.8	90.50	(0.06)	89.33	91.67		10.75	8.35	3.22	V+/Ba2/B+	Финансы
RusStandB '16	200 \$	9.75	01.06.12		01.12.16			58.4	88.70	(0.29)	87.80	89.60		12.93	10.66	3.64	V+/Ba3/B+	Финансы
RZD '17	1,500 \$	5.74	03.04.12		03.04.17			62.4	103.75	0.08	103.34	104.16		4.90	5.29	4.40	BBB/Baa1/BBB	Транспорт
RZD '31 GBP	650 £	7.49	25.03.12		25.03.31			230.2	99.75	0.20	99.29	100.22		7.51	7.10	9.85	BBB/Baa1/BBB	Транспорт
Sberbank '13 05	500 \$	6.48	15.05.12		15.05.13			15.7	105.12	(0.06)	104.84	105.39		2.48	5.99	1.26	BBB/A3/	Финансы
Sberbank '13 07	500 \$	6.47	02.07.12		02.07.13			17.3	105.25	(0.04)	105.00	105.50		2.72	6.05	1.39	BBB/A3/	Финансы
Sberbank '14	400 F	3.50	12.11.12		12.11.14			33.7	100.81	0.01	100.60	101.03		3.18	3.42	2.63	BBB/A3/	Финансы
Sberbank '15	1,500 \$	5.50	07.07.12		07.07.15			41.5	103.79	(0.08)	103.42	104.16		4.30	5.22	3.13	BBB/A3/	Финансы
Sberbank '17	1,250 \$	5.40	24.03.12		24.03.17			62.1	102.60	0.13	102.19	103.00		4.82	5.01	4.41	BBB/A3/	Финансы
Sberbank '21	1,000 \$	5.72	16.06.12		16.06.21			112.9	97.87	(0.31)	97.46	98.28		6.01	5.73	7.13	BBB/A3/	Финансы
Severstal '13	1,250 \$	9.75	29.01.12		29.07.13			18.2	107.37	0.03	107.10	107.65		4.65	6.77	1.36	V+/Ba2/BB	МГД
Severstal '14	375 \$	9.25	19.04.12		19.04.14			26.9	107.79	0.05	107.34	108.25		5.48	8.21	1.99	V+/Ba2/B+	МГД
Severstal '16	500 \$	6.25	26.01.12		26.07.16			54.1	97.24	0.23	96.79	97.69		6.96	4.15	3.75	BB-/Baa2/BBB	МГД
Severstal '17	1,000 \$	6.70	25.04.12		25.10.17			69.1	97.56	0.20	97.05	98.07		7.21	6.61	4.62	BB-/Ba3/BB-	МГД
SINEK '15	250 \$	7.70	13.07.12	03.08.12	03.08.15		6.4	42.4									BBB-/Ba1/BB+	Нефть и газ
SovKomFlot '17	800 \$	5.38	27.04.12		27.10.17			69.2	89.45	0.05	88.93	89.98		7.67	5.90	4.74	BBB-/Baa3/BBB-	Транспорт
SPB Bank '17	100 \$	10.50	25.01.12	25.07.12 C	25.07.17		6.1	66.1	93.50	0.40	92.00	94.99	24.59	12.14	6.39	0.43	отзван/Ba3/	Финансы
TatfondB '12	225 \$	12.00	02.02.12		02.02.12			0.4									/B2/	Финансы
TCB '17	100 \$	10.51	18.03.12	18.09.12 C	18.07.17		7.9	65.9									/B2/	Финансы
TKS B '14	175 \$	11.50	21.04.12		21.04.14			27.0	95.00	0.21	94.01	96.00		14.11	11.49	1.86	B-/B2/	Финансы
TMK '18	500 \$	7.75	27.01.12		27.01.18			72.2	89.04	1.11	88.25	89.82		10.22	5.97	4.43	/B1/B+	МГД
TNK BP '12	500 \$	6.13	20.03.12		20.03.12			1.9	100.77	0.00	100.50	101.05		1.26	5.76	0.17	BBB-/Baa2/BBB-	Нефть и газ
TNK BP '13	600 \$	7.50	13.03.12		13.03.13			13.7	105.23	0.02	104.86	105.59		2.80	6.69	1.08	BBB-/Baa2/BBB-	Нефть и газ
TNK BP '15	500 \$	6.25	02.02.12		02.02.15			36.4	104.75	0.04	104.26	105.22		4.54	4.81	2.68	BBB-/Baa2/BBB-	Нефть и газ
TNK BP '16	1,000 \$	7.50	18.07.12		18.07.16			53.9	108.10	0.06	107.67	108.53		5.43	6.85	3.82	BBB-/Baa2/BBB-	Нефть и газ
TNK BP '17	800 \$	6.63	20.03.12		20.03.17			61.9	104.64	0.06	104.14	105.15		5.57	5.99	4.27	BBB-/Baa2/BBB-	Нефть и газ
TNK BP '18	1,100 \$	7.88	13.03.12		13.03.18			73.7	110.62	0.01	110.16	111.08		5.79	6.68	4.80	BBB-/Baa2/BB+	Нефть и газ
TNK BP '20	500 \$	7.25	02.02.12		02.02.20			96.4	108.10	0.04	107.59	108.61		5.96	5.42	5.94	BBB-/Baa2/BBB-	Нефть и газ
Transneft '12 EUR	700 €	5.38	27.06.12		27.06.12			5.2	101.12	(0.02)	100.88	101.36		2.73	5.23	0.42	/Baa1/BBB	Нефть и газ
Transneft '12 USD	500 \$	6.10	27.06.12		27.06.12			5.2	102.00	0.02	101.70	102.31		1.39	5.88	0.43	/Baa1/BBB+	Нефть и газ
Transneft '13	600 \$	7.70	07.02.12		07.08.13			18.5	107.57	(0.00)	107.12	108.02		2.65	6.12	1.43	/Baa1/BBB	Нефть и газ
Transneft '14	1,300 \$	5.67	05.03.12		05.03.14			25.4	104.66	0.04	104.18	105.13		3.36	5.07	1.96	/Baa1/BBB	Нефть и газ
Transneft '18	1,050 \$	8.70	07.02.12		07.08.18			78.5	122.69	(0.01)	122.05	123.33		4.63	6.06	5.00	/Baa1/BBB	Нефть и газ
TRUST '12	20 \$	11.50	06.03.12		06.09.12			7.5									отзван/отзван/отзван	Финансы
UTK '13	3,500 R	9.00	04.06.12		04.06.13			16.4									/отзван/отзван	Телеком
VEB '16 CHF	400 F	3.75	17.02.12		17.02.16			48.9										

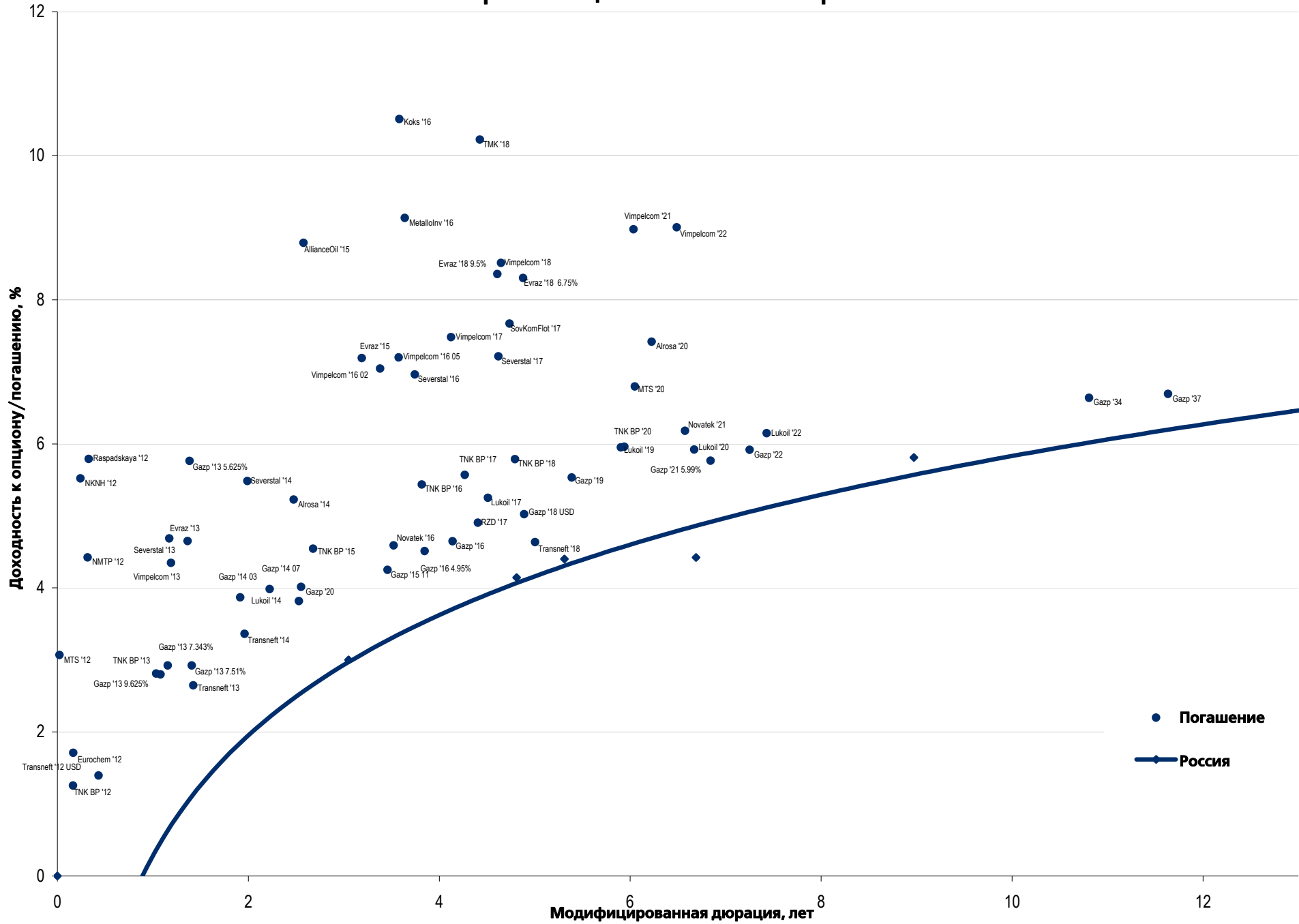
Рынок корпоративных облигаций – Финансовый сектор



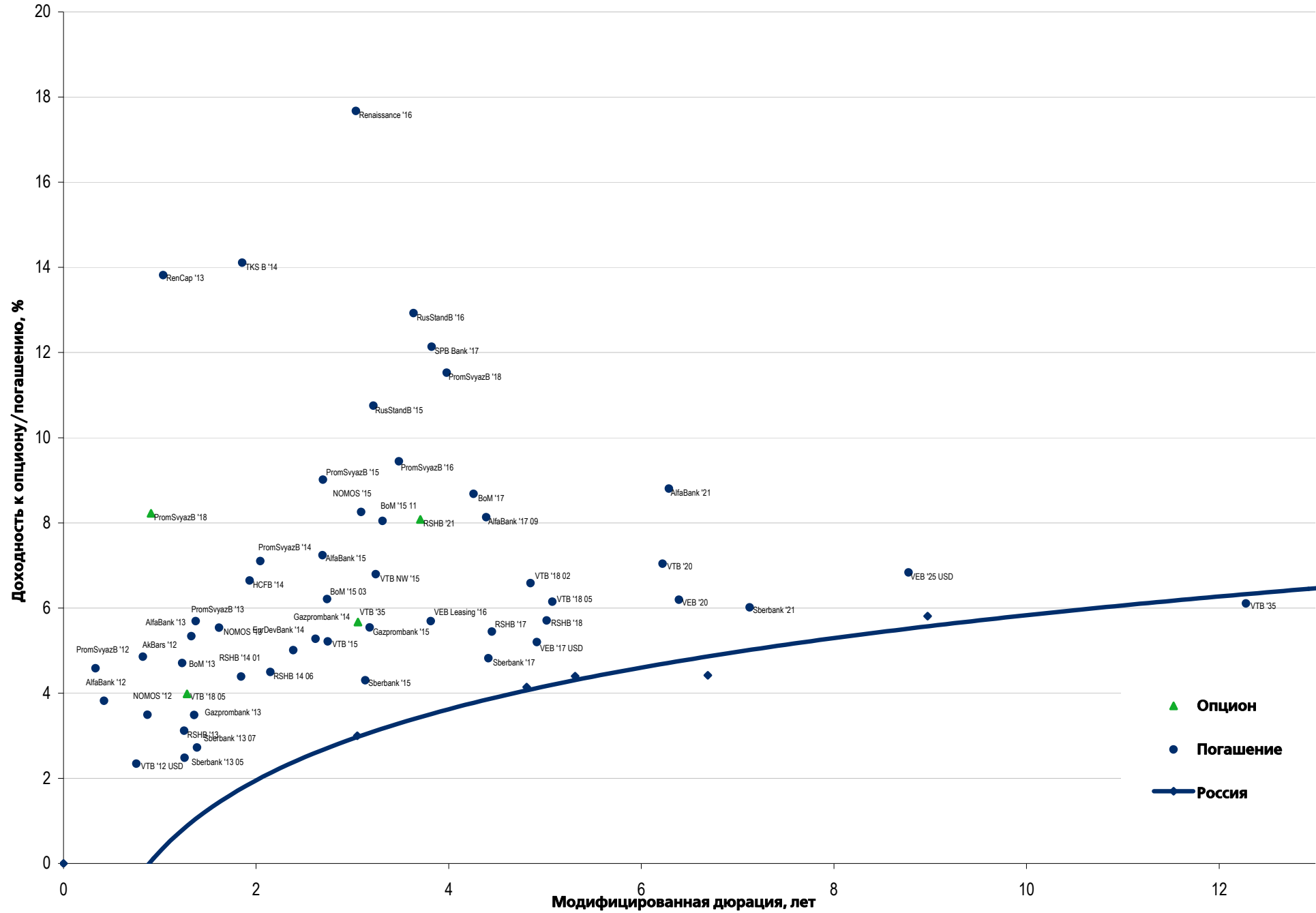
Муниципальные облигации



Еврооблигации – Реальный сектор



Еврооблигации – Финансовый сектор



Департамент по операциям с долговыми инструментами

Исполнительный директор, руководитель департамента

Борис Гинзбург, ginzburgbi@uralsib.ru

Управление продаж и торговли

Руководитель управления

Сергей Шемардов, she_sa@uralsib.ru

Управление продаж

Елена Довгань, dov_en@uralsib.ru

Анна Карпова, karpovaam@uralsib.ru

Екатерина Кочемазова, kochemazovaea@uralsib.ru

Дмитрий Попов, popovdv@uralsib.ru

Алексей Соколов, sokolovav@uralsib.ru

Дэниэл Фельцман, feltsmand@uralsib.ru

Управление по рынкам долгового капитала

Корпоративные выпуски

Артеми Самойлов, samojlova@uralsib.ru

Виктор Орехов, ore_vv@uralsib.ru

Алексей Чекушин, chekushinay@uralsib.ru

Региональные выпуски

Кирилл Иванов, ivanovkv@uralsib.ru

Александр Маргеев, margeevas@uralsib.ru

Сопровождение проектов

Гюзель Тимошкина, tim_gg@uralsib.ru

Галина Гудыма, gud_gi@uralsib.ru

Наталья Грищенко, grischenkovane@uralsib.ru

Ольга Степаненко, stepanenkaa@uralsib.ru

Аналитическое управление

Руководитель управления

Константин Чернышев, che_kb@uralsib.ru

Дирекция анализа долговых инструментов

Руководитель Дмитрий Дудкин, dudkindi@uralsib.ru

Заместитель руководителя управления

Вячеслав Смольянинов, smolyaninovv@uralsib.ru

Долговые обязательства

Дмитрий Дудкин, dudkindi@uralsib.ru

Надежда Мырсыкова, myrsikovav@uralsib.ru

Ольга Стерина, sterinaoa@uralsib.ru

Юрий Голбан, golbanyv@uralsib.ru

Антон Табах, tabakhav@uralsib.ru

Андрей Кулаков, kulakovan@uralsib.ru

Татьяна Днепровская, dneprovskata@uralsib.ru

Стратегия

Вячеслав Смольянинов, smolyaninovv@uralsib.ru

Леонид Слипченко, slipchenkola@uralsib.ru

Экономика

Алексей Девятков, devyatovae@uralsib.ru

Наталья Майорова, mai_ng@uralsib.ru

Ольга Стерина, sterinaoa@uralsib.ru

Банки

Леонид Слипченко, slipchenkola@uralsib.ru

Наталья Майорова, mai_ng@uralsib.ru

Наталья Березина, berezinana@uralsib.ru

Анализ рыночных данных

Вячеслав Смольянинов, smolyaninovv@uralsib.ru

Василий Дегтярев, degtyarevwm@uralsib.ru

Дмитрий Пуш, pushds@uralsib.ru

Максим Недовесов, nedovesovmv@uralsib.ru

Нефть и газ

Алексей Кокин, kokinav@uralsib.ru

Юлия Новиченкова, novichenkova@uralsib.ru

Станислав Кондратьев, kondratievsd@uralsib.ru

Электроэнергетика

Матвей Тайц, tai_ma@uralsib.ru

Иван Рубинов, rubinoviv@uralsib.ru

Металлургия/Горнодобывающая промышленность

Дмитрий Смолин, smolindv@uralsib.ru

Валентина Богомолова, bogomolovava@uralsib.ru

Телекоммуникации/Медиа/ИТ

Константин Чернышев, che_kb@uralsib.ru

Константин Белов, belovka@uralsib.ru

Николай Дьячков, dyachkovna@uralsib.ru

Минеральные удобрения/

Машиностроение/Транспорт

Денис Ворчик, vorchikdb@uralsib.ru

Артем Егоренков, egorenkovag@uralsib.ru

Потребительский сектор/Недвижимость

Тигран Оганесян, hovhannisyan@uralsib.ru

Александр Шелестович, shelestovich@uralsib.ru

Редакторская группа

Английский язык

Джон Уолш, walshj@uralsib.ru,

Тимоти Халл, hallt@uralsib.ru

Пол Де Витт, dewittpd@uralsib.ru

Хиссам Латиф, latifh@uralsib.ru

Дизайн

Ангелина Фриденберг, fridenbergav@uralsib.ru

Русский язык

Андрей Пятигорский, pya_ae@uralsib.ru

Евгений Гринкрюг, grinkruges@uralsib.ru

Ольга Симкина, sim_oa@uralsib.ru

Степан Чугров, chugrovss@uralsib.ru

Алексей Смородин, smorodinay@uralsib.ru

Настоящий бюллетень предназначен исключительно для информационных целей. Ни при каких обстоятельствах он не должен использоваться или рассматриваться как оферта или предложение делать оферты. Несмотря на то что данный материал был подготовлен с максимальной тщательностью, УРАЛСИБ не дает никаких прямых или косвенных заверений или гарантий в отношении достоверности и полноты включенной в бюллетень информации. Ни УРАЛСИБ, ни агенты компании или аффилированные лица не несут никакой ответственности за любые прямые или косвенные убытки от использования настоящего бюллетеня или содержащейся в нем информации. Все права на бюллетень принадлежат ООО «УРАЛСИБ Кэпитал», и содержащаяся в нем информация не может воспроизводиться или распространяться без предварительного письменного разрешения. © УРАЛСИБ Кэпитал 2012