

## Рублевые выпуски

YTM, %	Изменение, б.п.			YTD
	знач.	за ден.	за мес.	
ОФЗ 46020	8.4	38	(38)	45
Газпром-11	8.0	58	3	42
Вымпелком-6/7	9.2	-	(53)	66

## Сырьевые рынки

	Изменение, %			YTD
	знач.	за ден.	за мес.	
Золото, \$/унция	1 720.2	(0.1)	5.0	21.1
Urals, \$/барр.	118.6	0.7	8.2	28.7
S&P Металлы, инд.	1 688.3	(0.4)	3.8	(15.3)
S&P C/x прод., инд.	687.6	(0.9)	3.1	(16.8)

## Денежный рынок

RUB млрд.	Изменение			YTD
	знач.	за ден.	за мес.	
REPO in CBR	399.9	(66.8)	45.6	1 016 285
Corr Accounts	944.7	75.7	36.0	(50.0)
Deposits in CBR	357.7	(65.7)	25.0	(275.5)

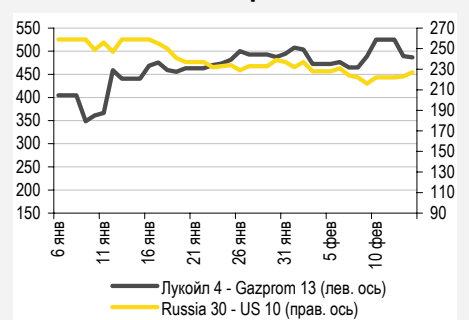
	Изменение, б.п.			YTD
	знач.	за ден.	за мес.	
NDF 1Y, %	5.55	6	(43)	64
MOSPrime O/N, %	4.55	(1)	(11)	280

USD RUB	Изменение, %			YTD
	знач.	за ден.	за мес.	
30.07	0.6	(5.6)	(1.5)	

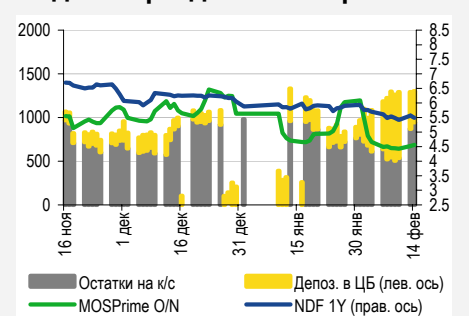
## Индексы

б.п.	Изменение, б.п.			YTD
	знач.	за ден.	за мес.	
Russia 30 - UST 10	227.0	4	(32)	74
EMBI + Spread	383.1	4.2	(57.8)	94.5

## Индикативные спреды



## Индикаторы денежного рынка



Источники: РТС, ММВБ, Bloomberg, оценки УРАЛСИБа

## СТРАТЕГИЯ

### ВНЕШНИЙ РЫНОК

Руководство Евросоюза отложило одобрение пакета помощи Греции. Новости, связанные с греческими проблемами, а также данные по инфляции и промышленному производству в США, которые выйдут до конца недели, будут в центре внимания в ближайшие дни. Вторую неделю подряд спред суверенного бенчмарка Russia'30 (YTM 4,2%) торгуется в диапазоне 220–230 б.п. Вчера выпуски Газпрома продолжили восстанавливать свои позиции; по нашему мнению, инвесторам имеет смысл обратить внимание на GAZPRU'19 (YTM 5,6%) и GAZPRU'34 (YTM 6,8%). Сегодня мы ждем продолжения роста при открытии торгов. .... стр. 2

### ВНУТРЕННИЙ РЫНОК

Сегодня Минфин будет доразмещать шестилетние ОФЗ 26206 (YTM 7,5%) объемом 20 млрд руб. Ориентир по доходности составляет 7,45–7,50%, по нашему мнению, размещение пройдет ближе к верхней границе. Банк Зенит выкупает выпуск БО-01 по номиналу до 3 млрд руб., рекомендуем воспользоваться офертой. .... стр. 2

## ДЕНЕЖНЫЙ РЫНОК

Объем средств на банковских счетах в ЦБ упал на 54,5 млрд руб. до 1247,9 млрд руб. вследствие начала периода налоговых платежей. Курс рубля практически не изменился на фоне относительной стабильности на международных рынках, нарушавшей лишь колебания курса доллара к евро, которые были вызваны потоком новостей, связанных с долговым кризисом в Греции. Бивалютная корзина подешевела на две копейки до 34,28 руб. Сегодня российская валюта открылась на отметке 29,99 и будет торговаться, как мы ожидаем, в диапазоне 29,90–30,05 руб./долл. .... стр. 4

## НОВОСТИ ЭМИТЕНТОВ

### ЕвроХим (BB/NR/BB)

ЕвроХим опубликовал финансовые результаты по МСФО за 2011 г. Благоприятная конъюнктура рынков минеральных удобрений, а также сезонный спрос в 4 кв. позволили компании добиться рекордных результатов (на уровне выручки и EBITDA) по итогам года. В то же время ввиду двукратного увеличения долга в абсолютном выражении долговая нагрузка ЕвроХима в терминах Долг/EBITDA за 12 мес. возросла до 2,0. Интересные идеи в бумагах эмитента отсутствуют. .... стр. 5

### РАСПАДСКАЯ (NR/B1/B+)

Крупнейшая в России угледобывающая компания «Распадская» может частично лишиться прав на разработку одного из своих основных активов – шахты «Распадская-Коксовая». По нашему мнению, в настоящее время новость нейтральна для кредитного качества эмитента. .... стр. 5

### СБЕРБАНК (-/BAА1/BBB)

Сбербанк планирует сегодня разместить новый выпуск еврооблигаций объемом не менее 200 млн швейцарских франков сроком на три с половиной года с доходностью порядка 3,125%. Судя по предлагаемому объему, спрос на выпуск весьма умеренный, что может объясняться отсутствием ощутимой премии ко вторичному рынку и наличием более доходного бонда VEB '16 близкой дюрации. .... стр. 6

### X5 RETAIL GROUP (B+/B2/-)

X5 Retail Group, по сообщениям СМИ, ведет переговоры о продаже своей сети гипермаркетов «Карусель» крупнейшему в мире ритейлеру Wall Mart. Новость позитивна с точки зрения кредитного профиля компании, но может быть негативно воспринята инвесторами, вкладывающими средства в акции компании. .... стр. 6

## RUSSIAN INFORMER

Новости и комментарии, относящиеся к рынку акций, см. в нашем ежедневном издании **Russian Informer**.

## СТРАТЕГИЯ

### Внешний рынок

**Утверждение пакета помощи Греции затягивается.** Руководство Евросоюза заменило назначенную на сегодня встречу министров финансов телеконференцией, мотивировав решение неполучением от властей Греции необходимых гарантий того, что ключевые партии парламента согласны на снижение бюджетных расходов. Обсуждения требуют и запрос Греции на 15 млрд евро помощи в дополнение к уже включенным в пакет 130 млрд. В случае получения необходимых документов из Афин окончательное утверждение пакета состоится 20 февраля. Следует отметить, что дестабилизации долговых рынков из-за усиления греческих проблем пока удастся избежать: Италия и Испания провели успешные аукционы по размещению среднесрочных облигаций, несмотря на недавнее снижение кредитных рейтингов от Moody's. Более позитивные, чем обычно, комментарии главы китайского ЦБ об активном участии Китая в покупке суверенных долгов стран еврозоны также способствовали спокойствию. На глобальных рынках штиль: долговые проблемы в Европе компенсируются хорошими макроэкономическими данными из США (розничные продажи указывают на рост, исполнение бюджетов штатов и муниципалитетов значительно улучшилось). Торг вокруг Греции и данные по инфляции и промышленному производству в США, которые выйдут до конца недели, будут в центре внимания в ближайшие дни.

**Выпуски Газпрома продолжают восстанавливать позиции.** Спред суверенного выпуска Russia'30 к 10UST вновь практически не изменился, оставшись у отметки 224 б.п., при этом доходность 10UST снизилась с 1,97% до 1,94%, а цена суверенного бенчмарка Russia'30 (YTM 4,2%) выросла лишь на 10 б.п. до 118,5% от номинала. Таким образом, уже вторую неделю подряд спред суверенного бенчмарка находится в очень узком диапазоне 222–230 б.п., однако мы уже не раз писали о том, что делаем ставку на сокращение спреда, в первую очередь за счет роста суверенного сегмента. В корпоративном сегменте в фаворитах остались бумаги нефтегазового сектора. На кривой Газпрома покупки сосредоточились, прежде всего, в недавно размещенных выпусках GAZPRU'16 (YTM 4,2%) и GAZPRU'21 (YTM 5,5%), которые подорожали на 45 б.п. и 70 б.п. соответственно, а также в GAZPRU'22 (YTM 5,6%), прибавившем в цене 80 б.п. Мы уже обращали внимание инвесторов, что на кривой эмитента с самым широким Z-спредом торгуются GAZPRU'19 (YTM 5,6%) и GAZPRU'34 (YTM 6,8%). Также добавим, что традиционно выпуск GAZPRU'19 (YTM 5,6%) торговался с дисконтом порядка 40 б.п. к LUKOIL'19 (YTM 5,6%), тогда как сейчас премия составляет около 10 б.п., что вряд ли справедливо, ведь рейтинг Газпрома на одну ступень выше, чем ЛУКОЙЛа. Продолжили пользоваться спросом TMENRU'18 (YTM 5,2%) и TMENRU'17 (YTM 5%), подорожавшие на 0,5 п.п. В первом эшелоне банковского сектора стоит отметить поднявшиеся на 30 б.п. RSHB'17 (YTM 5,5%), RSHB'18 (YTM 5,6%) и RSHB'21 (YTM 7,4%), во втором – длинные бумаги Альфа-Банка, прибавившие 20 б.п. Сегодня при открытии торгов ожидается продолжение роста: рынки Азии и фьючерсы на американские индексы находятся в плюсе.

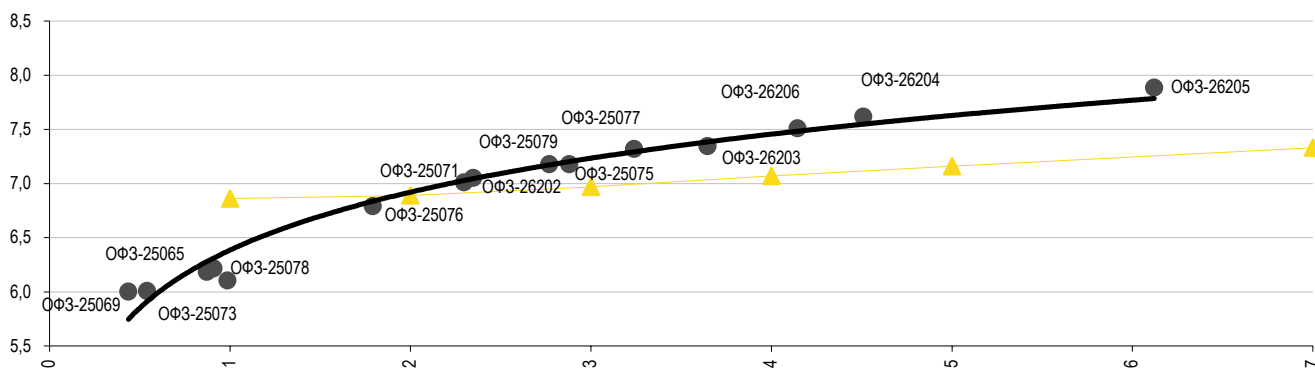
*Антон Табах, CFA, [tabakhav@uralsib.ru](mailto:tabakhav@uralsib.ru)  
Ольга Стерина, [sterinaoa@uralsib.ru](mailto:sterinaoa@uralsib.ru)*

### Внутренний рынок

**Аукцион ОФЗ пройдет без премии ко вторичному рынку.** Сегодня Минфин проведет аукцион по доразмещению шестилетнего выпуска ОФЗ 26206 (YTM 7,5%) на 20 млрд руб. В этот раз финансовое ведомство не стало менять своих планов, хотя ранее мы не исключали, что министерство вновь может попытаться доразместить десятилетние ОФЗ 26205 (YTM 7,9%), так как предыдущие два аукциона прошли более чем удачно: спрос во много раз превысил предложение за счет нерезидентов. Состоявшийся в конце января аукцион по ОФЗ 26206 (YTM 7,5%) также оказался весьма успешным: при объеме предложения 20 млрд руб. спрос составил почти 41 млрд руб., и в результате Минфин продал бумаг на 19,8 млрд руб. при доходности по средневзвешенной цене 8,04%. С тех пор кривая ОФЗ опустилась почти на 50 б.п. По итогам вчерашней сессии доходность выпуска по средневзвешенной цене составила 7,51%, ближе к вечеру биды выставлялись на уровне 7,51% (в течение дня – еще выше). Опубликованный Минфином ориентир по доходности находится в диапазоне 7,45–7,50%. Таким образом, размещение пройдет без премии ко вторичному рынку и ближе к верхней границе ориентира. Как видно из графика ниже, выпуск лежит на кривой, а его премия к рублевым свопам составляет порядка 40 б.п. На наш взгляд, финансовое ведомство вновь может рассчитывать на неплохой спрос на аукционе, и прежде всего со стороны нерезидентов. Предстоящие сегодня налоговые выплаты приведут к сокращению ликвидности и могут негативно сказаться на спросе со стороны локальных игроков.

## ОФЗ 26206 предлагают премию 40 б.п. к рублевым свопам

Кривая доходностей ОФЗ и кривая рублевых свопов



Источники: ММВБ, Bloomberg

**Банк Зенит выкупает выпуск БО-01, рекомендуем воспользоваться предложением.** Вчера Банк Зенит (Ba3/B+) объявил, что 24 февраля планирует провести выкуп выпуска БО-01 по номиналу на сумму до 3 млрд руб. Выпуск БО-01 объемом 5 млрд руб был размещен в апреле 2010 г., в апреле 2011 г. уже прошла одна оферта, следующая предстоит в апреле этого года. Сейчас ставка купона по выпуску равна 7,1%. На вторичном рынке бида по выпуску выставляются на уровне 99,97%, а значит, держатели бумаг вполне могут предъявить их к выкупу. Буквально на днях Зенит разместил выпуски БО-04 и БО-05 по 3 млрд руб каждый при ставке купона 8,9%, по обеим бумагам предусмотрена годовая оферта. Таким образом, банк удлинит дюрацию своего портфеля, заменяя короткие выпуски на более длинные. Мы рекомендуем держателям БО-01 воспользоваться офертой и переложиться в более доходные БО-04 и БО-05, доходность которых на год составляет 8,9%.

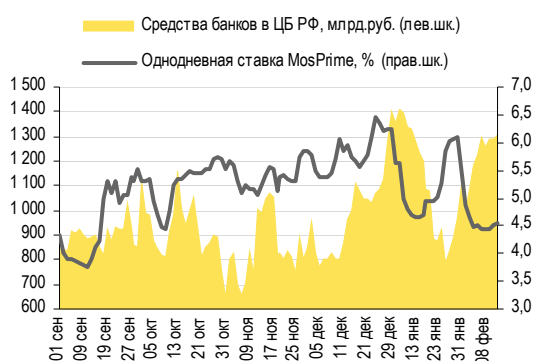
Ольга Стерина, [sterinaoa@uralsib.ru](mailto:sterinaoa@uralsib.ru)

## ДЕНЕЖНЫЙ РЫНОК

### Начался период налоговых платежей

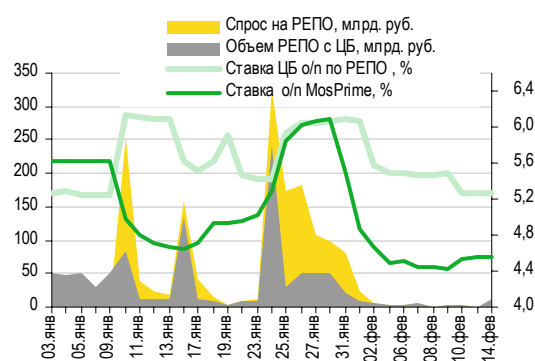
**Уровень ликвидности понижается, РЕПО вновь обретает популярность.** Объем средств на банковских счетах в ЦБ упал на 54,5 млрд руб. до 1247,9 млрд руб. ввиду начала периода налоговых платежей. Остатки на корсчетах кредитных организаций в Банке России выросли на 5,1 млрд руб. до 949,8 млрд руб., а депозиты банков в ЦБ вновь сократились на 59,6 млрд руб. до 298,1 млрд руб. Индикативная ставка MosPrime по однодневным кредитам опустилась лишь на 1 б.п. до 4,55%, другие ставки двигались разнонаправленно. Несмотря на все еще достаточный уровень ликвидности, спрос со стороны банков на РЕПО с ЦБ несколько вырос – объем однодневных кредитов составил 2,26 млрд руб., а семидневных – 9,838 млрд руб., при этом средняя однодневная ставка установилась на уровне 5,26%.

#### Совокупные средства банков в ЦБ РФ, млрд руб., и однодневная ставка MosPrime, %



Источники: ЦБ РФ

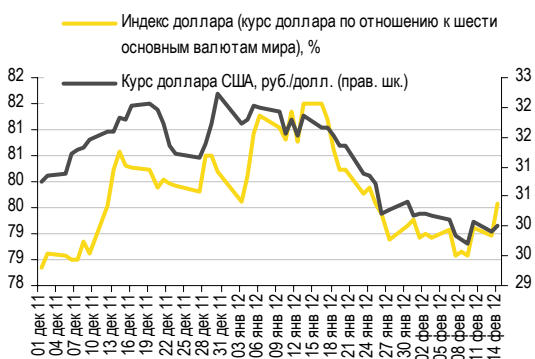
#### Объем операций РЕПО с ЦБ и однодневные ставки по РЕПО и на МБК



Источники: ЦБ РФ

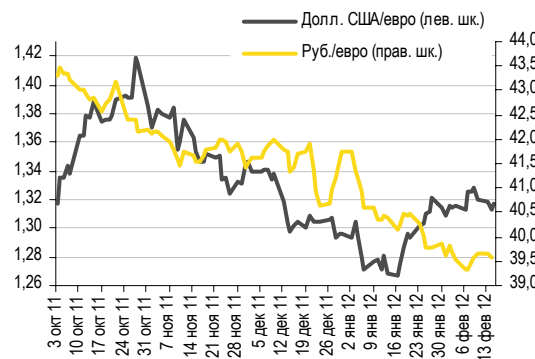
**Валютный рынок сохраняет стабильность.** Курс рубля незначительно изменился на фоне относительной стабильности на международных рынках – исключением стали курса доллара к евро, вызванного потоком новостей, связанных с долговым кризисом в Греции. Бивалютная корзина подешевела на две копейки до 34,28 руб. На ММВБ рубль уступил доллару 10 копеек, закрывшись на уровне 30,00 руб./долл., но сумел оттеснить на семь копеек евро, закончив сессию с результатом 39,50 руб./евро. Сегодня российская валюта открылась на отметке 29,99 и будет торговаться, как мы ожидаем, в диапазоне 29,90–30,05 руб./долл.

#### Курс руб./долл. и индекс доллара



Источники: Bloomberg, ММВБ

#### Курс евро относительно доллара США и рубля



Источники: Bloomberg, ММВБ

Антон Табах, CFA, tabakhav@uralsib.ru

## НОВОСТИ ЭМИТЕНТОВ

### ЕвроХим (ВВ/ИР/ВВ)

#### Высокие результаты по МСФО за 2011 г. – ожидаемый рост долговой нагрузки

**Рекордные значения выручки и EBITDA.** ЕвроХим, крупнейший в России производитель минеральных удобрений, вчера опубликовал финансовые результаты по МСФО за 2011 г. Благоприятная конъюнктура рынков минеральных удобрений, а также сезонный спрос в 4 кв. позволили компании добиться рекордных результатов (на уровне выручки и EBITDA) по итогам года: выручка возросла на 34% год к году до 131 млрд руб., EBITDA увеличилась на 62% до 48 млрд руб., а рентабельность по EBITDA составила 37% (+6 п.п. год к году). В то же время ввиду двукратного увеличения долга в абсолютном выражении долговая нагрузка ЕвроХима в терминах Долг/EBITDA за 12 мес. возросла до 2,0 против всего 1,4 на конец 1 п/г 2011 г. Несмотря на ряд негативных моментов, мы положительно оцениваем кредитное качество ЕвроХима – компания сохраняет умеренную долговую нагрузку, имеет комфортный график погашения обязательств и держит под контролем растущие капзатраты.

[...]

**Интересных идей в бумагах эмитента нет.** В настоящее время предложение долговых обязательств ЕвроХима на рынке ограничено, как следствие, публикация финансовых результатов не отразится на котировках бумаг. Единственный евробонд EUROCHEM'12 подлежит погашению уже в марте. Рублевые выпуски ЕвроХим-2 (УТР 9%@июль 2015) и ЕвроХим-3 (УТР 9%@ноябрь 2015) не особенно ликвидны и торгуются со средним спредом к ОФЗ в размере 200 б.п., что, по нашему мнению, справедливо.

Полный комментарий будет опубликован в ближайшее время.

*Татьяна Днепровская, dneprovskata@uralsib.ru*

### Распадская (ИР/В1/В+)

#### Компания опасается частичной потери прав на разработку своих активов

**Риск частичной потери прав на разработку.** Крупнейшая в России угледобывающая компания «Распадская» может частично лишиться прав на разработку одного из своих основных активов – шахты «Распадская–Коксовая», сообщает сегодня «Коммерсант». По данным газеты, часть выработки находится в федеральной собственности и недавно была передана другому предприятию (томскому ФГУП «Кристалл»). Риск частичной смены структуры управления горными выработками может привести, по оценке самой Распадской, к росту арендной платы, а в случае возникновения спора без вмешательства государства – к блокировке выработки и очередному снижению производственного плана для Распадской. Напомним, что согласно обновленному производственному плану на 2012 г., Распадская планирует произвести около 10,5 млн т угля (против ранее прогнозирувавшихся 12,5 млн т), из которых порядка 10% будет приходиться на шахту «Распадская–Коксовая». По нашему мнению, в настоящее время новость нейтральна для кредитного качества эмитента, и мы не склонны преувеличивать риск потери активов/запасов. Напомним, что с 2010 г. шахта «Коксовая» находится в собственности компании, а вопрос относительно прав собственности на горные выработки может быть в скором времени разрешен. Соответствующий запрос был направлен гендиректором «Распадской» Геннадием Козовым вице-премьеру Игорю Сечину.

**Краткосрочный бонд предлагает неплохую доходность, однако возможности инвестирования ограничены.** В настоящее время на рынке эмитент представлен лишь одним выпуском RASPAD'12 объемом 300 млн долл., срок погашения которого наступает в мае текущего года. Ликвидность данного выпуска ограничена. Мы не сомневаемся в способности компании своевременно погасить свои обязательства, представленные лишь публичным долгом, и рекомендуем сохранить бумаги в портфеле до погашения. Распадская уже заявила о желании рефинансировать текущий выпуск за счет размещения нового в апреле 2012 на сумму 500 млн долл., а в случае ухудшения ситуации на финансовых рынках компания сможет без труда привлечь средства в банках. По нашему мнению, наиболее серьезные опасения вызывает возможность выплаты высоких дивидендов по итогам 2011 г. (согласно дивидендной политике компании, эта сумма составит не менее 25% от чистой прибыли по МСФО), рост капитальных затрат, а также сроки восстановительных работ на шахте «Распадская» в 2012 г.

*Татьяна Днепровская, dneprovskata@uralsib.ru*

## Сбербанк (-/Ваа 1/BBB)

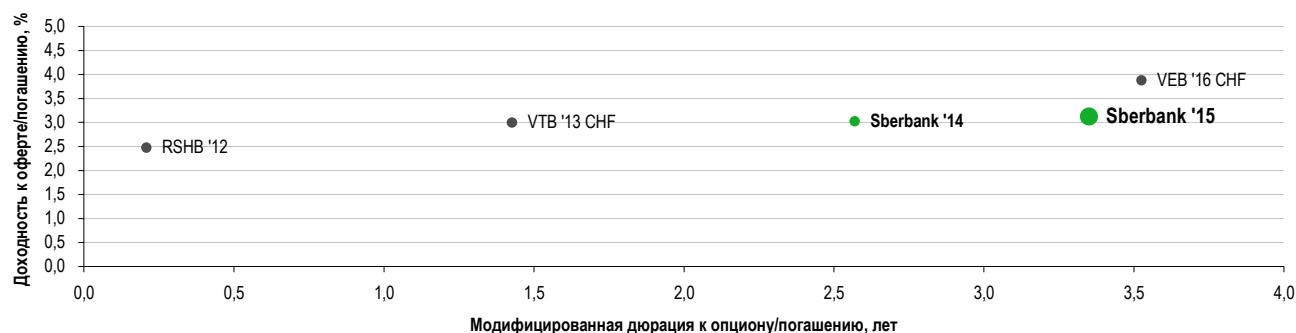
### Банк обращается к швейцарским инвесторам

**Новый выпуск небольшого объема.** Вчера Сбербанк начал маркетировать новый выпуск евробондов в швейцарской валюте. Банк планирует привлечь не менее 200 млн швейцарских франков на три с половиной года. Ориентир по доходности составляет 3,125%, размещение должно состояться сегодня. По всей видимости, Сбербанк, которому необходимы дополнительные финансовые ресурсы, чтобы выполнить план по 20–25-процентному увеличению кредитного портфеля в нынешнем году, пытается использовать все возможности для привлечения средств, пока конъюнктура на внешних рынках остается относительно благоприятной. В то же время планируемый к привлечению объем кажется нам довольно скромным и может свидетельствовать о весьма умеренном спросе на российский риск в отсутствие ощутимой премии.

**Премия ко вторичному рынку минимальна.** Доходность в 3,125% предполагает спред к среднерыночным свопам порядка 290 б.п., тогда как чуть более короткий выпуск Sberbank '14 торгуется со спредом 275–280 б.п., то есть предлагаемая премия ко вторичному рынку минимальна. Отсутствие большого интереса к выпуску может также объясняться наличием близких по дюрации евробондов VEB '16, которые при тех же рейтингах предлагают доходность на уровне около 4%.

#### Премия ко вторичному рынку минимальна

Еврооблигации российских банков в швейцарских франках по состоянию на 14 февраля 2012 г.



Источники: Bloomberg, оценка УРАЛСИБа

Предыдущие публикации по теме:

1 декабря 2011 г. Сбербанк (Ваа1/BBB) – Устойчивость к внешним волнениям. Результаты за 3 кв. и 9 мес. 2011 г. по МСФО

[http://www.uralsibcap.ru/products/download/111201\\_FI\\_%20Sberbank\\_3Q11%20Review.pdf?docid=12014&lang=ru](http://www.uralsibcap.ru/products/download/111201_FI_%20Sberbank_3Q11%20Review.pdf?docid=12014&lang=ru)

Надежда Мырסיкова, myrsikovanv@uralsib.ru

## X5 Retail Group (B+/B2/-)

### Ритейлер может продать свои гипермаркеты

**Wall Mart, по данным СМИ, проявляет интерес к сети «Карусель».** По сообщениям СМИ, X5 Retail Group ведет переговоры о продаже своей сети гипермаркетов «Карусель» крупнейшему в мире ритейлеру Wall Mart. Подробности предполагаемой сделки неизвестны, комментарии со стороны компаний также пока не поступало.

**Группа может привлечь около 2 млрд долл.** По итогам 4 кв. 2011 г. доля гипермаркетов в совокупной выручке X5 составила около 15%, но сопоставимый покупательский поток существенно упал – на 8% год к году. Исторически гипермаркеты всегда были самым слабым звеном сети X5, поскольку менеджмент не уделял должного внимания их развитию. Исходя из EV/Продажи российская компания может запросить за Карусель около 2 млрд долл. Для Wall Mart сделка с X5 дает шанс быстрого выхода на российский рынок, однако международному ритейлеру придется в этом случае с нуля создавать систему закупок и логистики. Кроме того, Wall Mart может посчитать недостаточной среднюю торговую площадь магазина Карусели для дальнейшего развития формата гипермаркета с учетом необходимости торговли широким ассортиментом непродовольственных товаров, в том числе электроникой и бытовой техникой.

**Новость носит предварительный характер, но позитивна с точки зрения кредитного профиля компании.** С точки зрения кредитного профиля X5 новость, безусловно, положительная. Во-первых, дополнительные 2 млрд долл. позволят компании более чем вдвое снизить долговую нагрузку, которая на конец 3 кв. 2011 г. составляла 3,5 в терминах Долг/ЕБИТДА, а в 2012 г. может увеличиться из-за масштабных инвестиций (капитальные затраты запланированы на уровне 1,5 млрд долл.). Во-вторых, продажа не слишком успешного формата позволит высвободить средства и управленческие ресурсы, которые можно будет использовать для расширения сети дискаунтеров в регионах. Негативный момент состоит в том, что Группе придется пожертвовать 15% выручки и одним из форматов, который, к слову, успешно развивает основной конкурент X5 – Магнит, поэтому рынок может воспринять такое решение компании как признак слабости и свидетельство наличия проблем, так что не исключено давление на котировки акций ритейлера. Кроме того, в результате продажи Карусели позиции X5 на переговорах с поставщиками ослабнут, а лидерство на рынке в части объема продаж перейдет к Магниту.

*Надежда Мырסיкова, myrsikovanv@uralsib.ru*

*Тигран Оганесян, hovhannisyan@uralsib.ru*

*Александр Шелестович, shelestovich@uralsib.ru*

## КАЛЕНДАРЬ ПРЕДСТОЯЩИХ СОБЫТИЙ

### Долговой рынок

15 февраля	Размещение НОТА-Банк-01 (1 млрд руб.). Погашение Копейка-02 (4 млрд руб.). Погашение Копейка-03 (4 млрд руб.). Погашение СУ-155 Капитал-03 (3 млрд руб.).
16 февраля	Размещение ММК БО-08 (5 млрд руб.).
17 февраля	Размещение Башнефть-04 (10 млрд руб.). Размещение Гидромашсервис-02 (3 млрд руб.). Оферта Алеф-Банк-01 (1 млрд руб.).
21 февраля	Размещение Связь-Банк-04 (5 млрд руб.). Размещение Татфондбанк-БО-04 (3 млрд руб.). Оферта Ростелеком-10 (3 млрд руб.). Погашение Оренбургская ИЖК-01 (1 млрд руб.). Погашение ТГК-6-Инвест-01 (5 млрд руб.).
22 февраля	Оферта Хортекс-Финанс-01 (1 млрд руб.).
23 февраля	Размещение Промсвязьбанк БО-02 (5 млрд руб.). Погашение ЛК УРАЛСИБ-03 (1,5 млрд руб.). Погашение МИА-03 (1,5 млрд руб.). Погашение Белон-Финанс-02 (2 млрд руб.).
24 февраля	Размещение Трансаэро БО-01 (2,5 млрд руб.). Оферта Микояновский мясокомбинат-02 (2 млрд руб.).
28 февраля	Оферта НОМОС-БАНК БО-01 (5 млрд руб.). Погашение Рыбинский кабельный завод-01 (1 млрд руб.). Погашение Уралэлектромедь-01 (3 млрд руб.).
1 марта	Оферта Росгосстрах Банк-03 (2 млрд руб.). Оферта Мосэнерго-02 (5 млрд руб.).
5 марта	Оферта МБРР-04 (5 млрд руб.). Оферта Татфондбанк-06 (2 млрд руб.).

### Денежный рынок

15 февраля	Выплата страховых взносов
15 февраля	Банки должны вернуть Минфину 10 млрд руб.
20 февраля	Выплата 1/3 НДС за 4 кв. 2011 г.
22 февраля	Банки должны вернуть Минфину 100 млрд руб.
27 февраля	Выплата НДС и акцизов
28 февраля	Выплата налога на прибыль
29 февраля	Банки должны вернуть Минфину 127 млрд руб.



## КАЛЕНДАРЬ ОФЕРТ

Дата оферты	Выпуск	Объем выпуска, млн руб.	Цена оферты, %	Ставка предыдущег о купона, %	Новая ставка купона, %	Дата следующей оферты / погашения
17.02.12	Алеф-Банк-01	1 000	100	11,0	10,0	12 февраля 2013
21.02.12	Ростелеком-10	3 000	100	8,93	-	-
22.02.12	Хортекс-Финанс-01	1 000	100	13,0	0,5	15 августа 2012
24.02.12	Микояновский мясокомбинат-02	2 000	100	13,0	0,5	15 августа 2012
28.02.12	Номос-Банк БО-01	5 000	100	7,0	-	-
01.03.12	Росгосстрах Банк-03	2 000	100	9,5	-	-
	Мосэнерго-02	5 000	100	7,65	-	-
05.03.12	МБРР-04	5 000	100	6,0	-	-
	Татфондбанк-06	2 000	100	8,75	-	-

## Рынок рублевых облигаций

Выпуск	Объем, млн	Купон, %	Дата			Месяцев до		Цена	Изм.	Торговый объем, шт	Котировки		Доходность, %			Дюр, лет	Рейтинг F/M/S	Сектор
			купона	оферты	погаш	офрт	погаш				покупка	продажа	офрт	погаш	текущ			
<b>КОРПОРАТИВНЫЕ РУБЛЕВЫЕ ОБЛИГАЦИИ</b>																		
7Контин-2	7 000 R	8.50	14.06.12		14.06.12		4.0				94.75	100.00					Потреб. усл.	
Uranium-1	16 500 R	9.75	06.06.12	05.12.16	24.11.21	57.7	117.4				99.50	100.30					МГД	
Абсолют-5	1 800 R			30.07.14	27.07.16	29.5	53.4										BB+/Ba3/отзван/B2/	
Авангард-3	1 500 R	8.00	11.05.12	18.05.12	10.05.13	3.1	14.8					100.10					В-//	
АвтоВАЗ-4	5 000 R	0.10	22.05.12	24.05.12	20.05.14	3.3	27.2				90.01	97.54					Машиностр. и пр.	
Автодор-1	3 000 R	9.75	04.12.12		29.11.16		57.5				100.50	100.75					Строительство	
АгроСоюз-2	1 500 R	17.00	28.03.12		28.03.12		1.4										Сельск. хоз.	
АИЖК 2011 1-1	2 258 R	9.00	15.02.12		15.02.44		384.3										Финансы	
АИЖК 2011 1-2	1 129 R	3.00	15.02.12		15.02.44		384.3										Финансы	
АИЖК 2011 2-1	7 457 R	8.25	15.03.12		15.09.43		379.3										/Ваа3/	
АИЖК 2011 2-2	7 457 R	6.00	15.03.12		15.09.43		379.3										/Ваа3/	
АИЖК-05	1 320 R	7.35	15.04.12		15.10.12	8.0	100.00		10 000		99.40	100.20		7.55	7.31	0.61	/Ваа1/BBB	
АИЖК-06	2 000 R	7.40	15.04.12		15.07.14		29.0										/Ваа1/BBB	
АИЖК-07	4 000 R	7.68	15.04.12		15.07.16		53.0				98.19	99.80					/Ваа1/BBB	
АИЖК-08	5 000 R	7.63	15.03.12	25.03.14	15.06.18	25.3	76.0	99.28	118 222		98.10	99.99	8.45	8.21	7.59	1.19	/Ваа1/BBB	
АИЖК-09	5 000 R	7.49	15.02.12	15.02.15 C	15.02.17	36.1	60.1										/Ваа1/BBB	
АИЖК-10	6 000 R	8.05	15.02.12		15.11.18		81.1										/Ваа1/BBB	
АИЖК-11	10 000 R	8.20	15.03.12		15.09.20		103.1				98.00	99.40					/Ваа1/BBB	
АИЖК-12	7 000 R	10.75	15.06.12		15.12.13	22.0		104.00		1 234	103.52	104.00			10.16		/Ваа1/BBB	
АИЖК-13	7 000 R	10.75	15.04.12		15.04.18	74.0	112.00	0.00	1 000		111.04	112.02			9.30		/Ваа1/BBB	
АИЖК-14	7 000 R	10.75	15.05.12		15.05.23		135.1				114.40	115.34					/Ваа1/BBB	
АИЖК-15	7 000 R	10.75	15.03.12		15.09.28		199.2				115.00	115.90					/Ваа1/BBB	
АИЖК-16	10 000 R	8.25	15.03.12		15.09.21		115.1				96.00	98.70					/Ваа1/BBB	
АИЖК-17	8 000 R	9.05	15.04.12		15.04.22		122.1				100.41	103.00					/Ваа1/BBB	
АИЖК-18	7 000 R	8.00	15.04.12	18.04.16	15.07.23	50.1	137.1				97.50	98.00					/Ваа1/BBB	
АИЖК-19	6 000 R	7.70	15.02.12	19.05.15	15.11.25	39.1	165.1										/Ваа1/BBB	
АИЖК-20	5 000 R	8.60	15.03.12		15.12.27		190.1				98.50	101.10					/Ваа1/BBB	
АИЖК-23	14 000 R	7.94	15.06.12	19.06.12	15.12.29	4.1	214.2										/Ваа1/BBB	
АиФ-2	1 000 R	12.75	22.06.12		21.12.12		10.2	100.21			100.07	100.36		12.82	12.49	0.73	Медиа	
АкБарс-5	5 000 R	8.25	17.04.12	24.04.12	15.10.13	2.3	20.0				100.06	100.20					BB/B1/	
Акрон-2	3 500 R	8.20	22.03.12		19.09.13		19.2				98.10	99.44					В+/B1/	
Акрон-3	3 500 R	13.85	23.05.12	25.05.12	20.11.13	3.3	21.2				101.47	101.94					В+/B1/	
Акрон-4	3 750 R	7.95	29.05.12	29.05.14	18.05.21	27.5	111.2				96.80	97.80					В+/B1/	
Акрон-5	3 750 R	7.95	29.05.12	29.05.14	18.05.21	27.5	111.2	96.10		170 600	96.80	97.50	10.13		8.13	1.90	В+/B1/	
Алроса-20	3 000 R	8.95	27.03.12		23.06.15		40.3	101.46	0.02	20 000	101.26	101.55		8.72	8.72	2.67	BB-/Ba3/BB-	
Алроса-21	8 000 R	8.25	22.03.12	25.06.13	18.06.15	16.3	40.1	100.90	0.00	2 250	100.80	100.90	7.75		8.08	1.18	BB-/Ba3/BB-	
Алроса-22	8 000 R	8.25	27.03.12	28.06.13	23.06.15	16.4	40.3				100.82	100.90					BB-/Ba3/BB-	
Алроса-23	7 000 R	8.95	22.03.12		18.06.15		40.1	101.50	0.10	142	101.32	101.50		8.70	8.70	2.66	BB-/Ba3/BB-	
АльфаБанк-1	5 000 R	8.25	07.08.12	06.02.14	02.02.16	23.8	47.6	99.34	0.05	128 300	99.06	99.39	8.80		8.29	1.71	BB+/Ba1/BB	
АльфаБанк-2	5 000 R	9.25	08.06.12	11.06.13	02.12.16	15.9	57.6	100.78	(0.08)	202 501	100.78	100.89	8.77		9.03	1.15	BB+/Ba1/BB	
АльянсНК БО-1	5 000 R	9.25	07.08.12		04.02.14		23.7	99.59		12 714	99.00	99.55		9.71	9.27	1.68	В/В+	
АльянсНК-3	5 000 R	9.75	31.07.12	01.08.13	21.07.20	17.6	101.3	100.00	0.00	17 376	99.55	100.02	9.98		9.71	1.26	В/В+	
АльянсНК-4	5 000 R	8.85	12.06.12	09.06.16	01.06.21	51.8	111.6	95.00		13 726	93.03		10.57		9.17	3.26	В/В+	
АльянсНК-6	7 000 R	8.85	15.06.12	15.06.16	04.06.21	52.0	111.7	95.50		1 451	93.02	96.00	10.41		9.13	3.27	В/В+	
АмурМеталл-7	1 380 R	18.00	31.03.12		30.06.12		4.5										МГД	
АпТЗиб-2	800 R	18.00	06.03.12		05.06.12		3.7	100.85	(0.02)	13 905	100.86	100.89		13.76	17.26	0.16		
АтомЭнПром-6	10 000 R	7.50	15.08.12		15.08.14		30.0										//BBB-	
Аэрофлот БО-1	6 000 R	7.75	09.04.12		08.04.13		13.8	100.28	0.13	200 001	100.15	100.45		7.62	7.53	1.02	BB+//	
Аэрофлот БО-2	6 000 R	7.75	09.04.12		08.04.13		13.8				100.00	100.40					BB+//	
Аэроэкспресс-1	3 500 R	11.00	20.07.12		13.01.17		59.0										Транспорт	
БалтИнвБ-2	1 500 R	9.00	15.03.12	20.03.12	10.09.15	1.2	42.9										/B3/	
БанкМосквы-2	10 000 R	7.55	03.08.12		01.02.13		11.6				99.25	99.75					BBB-/Ba2/	
БанкСПб БО-1	5 000 R	8.25	10.04.12		09.04.13		13.8										отзван/Ba3/	
БанкСПб БО-2	5 000 R	7.50	26.03.12	27.03.12	23.09.13	1.4	19.3	100.01	0.00	64 923		100.03	7.44		7.29	0.10	отзван/Ba3/	
БанкСПб БО-4	3 000 R	8.50	14.06.12	17.12.12	12.12.13	10.1	21.9										отзван/Ba3/	
Башнефть БО-1	10 000 R	9.35	05.06.12	05.12.13	02.12.14	21.7	33.6	101.35	(0.04)	72 332	101.16	101.38	8.69		9.06	1.54	Нефть и газ	
Башнефть-1	15 000 R	12.50	19.06.12	22.12.12	13.12.16	10.3	58.0	103.70	0.10	20 270	100.01	103.70	8.01		11.84	0.75	Нефть и газ	
Башнефть-2	15 000 R	12.50	19.06.12	22.12.12	13.12.16	10.3	58.0	103.65	0.55	123	103.56	103.65	8.07		11.84	0.75	Нефть и газ	
Башнефть-3	20 000 R	12.50	19.06.12	22.12.12	13.12.16	10.3	58.0	103.68	0.03	58 300	103.25	103.69	8.03		11.84	0.75	Нефть и газ	
Белон-2	2 000 R	0.01	23.02.12		23.02.12		0.3	99.70		2	99.70	100.00			0.01	0.02	МГД	
Бинбанк БО-1	3 000 R	9.85	20.06.12	25.12.12	20.12.14	10.4	34.2										отзван/B2/B-	
Бинбанк-2	1 000 R	8.85	28.04.12		29.04.13		14.5				98.52						отзван/B2/B-	
БК Евразия-1	5 000 R	8.40	27.06.12	27.06.16	20.06.18	52.4	76.2				91.01	96.00					BB//	
БНП Париба-1	2 000 R	7.70	27.03.12		29.03.14		25.4	99.00		50 000	98.85	99.25		8.38	7.55	1.79	//BBB	
ВБД БО-1	3 000 R	7.35	13.04.12	17.10.12	11.10.13	8.1	19.9										/отзван/отзван	
ВБД БО-2	3 000 R	7.35	13.04.12	17.10.12	11.10.13	8.1	19.9										/отзван/отзван	
ВБД БО-3	3 000 R	7.35	13.04.12	17.10.12	11.10.13	8.1	19.9										/отзван/отзван	
ВБД БО-6	5 000 R	7.90	28.06.12		27.06.13		16.4										/отзван/отзван	
ВБД БО-7	5 000 R	7.90	28.06.12		27.06.13		16.4										/отзван/отзван	
ВБД БО-8	5 000 R	7.35	13.04.12	17														



## Рынок рублевых облигаций

Выпуск	Объем, млн	Купон, %	Дата			Месяцев до		Цена	Изм.	Торговый объем, шт	Котировки		Доходность, %			Дюр, лет	Рейтинг F/M/S	Сектор
			купона	оферты	погаш	офрт	погаш				покупка	продажа	офрт	погаш	текуц			
<b>КОРПОРАТИВНЫЕ РУБЛЕВЫЕ ОБЛИГАЦИИ</b>																		
ЕвразХолдинг-5	5 000 R	8.40	07.06.12	03.06.16	27.05.21	51.6	111.5				93.75	95.95					BB-/B1/B+	МГД
ЕвразХолдинг-7	15 000 R	8.40	05.06.12	01.06.16	25.05.21	51.6	111.4				94.50	97.00					BB-/B1/B+	МГД
ЕвроХим-2	5 000 R	8.90	03.07.12	03.07.15	26.06.18	40.6	76.4				96.01						BB/BB	Хим. пром.
ЕвроХим-3	5 000 R	8.25	23.05.12	23.11.15	14.11.18	45.3	81.0				97.20	99.00					BB/BB	Хим. пром.
ЭСКС-2	1 000 R	8.74	05.04.12		05.04.12		1.7											Электроэнерг.
Желдорип-2	2 500 R	12.00	19.04.12		19.04.12		2.1				98.51							Финансы
Желдорип-3	2 000 R	13.00	21.03.12		19.09.12		7.2				99.51	102.40						Финансы
Записк БО-1	2 000 R	9.75	22.06.12	27.12.12	20.06.14	10.4	28.2					100.00					//B	Финансы
Заречная-01	3 000 R	10.80	29.06.12	12.01.15	21.12.18	34.9	82.3											МГД
Зенит БО-1	5 000 R	7.10	07.04.12	11.04.12	07.04.13	1.9	13.7	99.96	0.07	55 049	99.87	100.00	7.42	6.93	0.14		V+/Ba3/	Финансы
Зенит БО-2	5 000 R	7.75	22.03.12	26.09.12	22.09.13	7.4	19.3	99.70	0.10	53 862	99.53	99.70	8.42	7.54	0.54		V+/Ba3/	Финансы
Зенит БО-3	3 000 R	8.75	15.05.12	19.11.12	15.11.14	9.2	33.0	100.13		49	100.00	100.13	8.29	8.55	0.23		V+/Ba3/	Финансы
Зенит БО-4	3 000 R	8.90	07.08.12	11.02.13	07.02.15	11.9	35.8	100.24		25 751	100.19	100.26	8.82	8.86	0.88		V+/Ba3/	Финансы
Зенит БО-5	3 000 R	8.90	14.08.12	18.02.13	14.02.15	12.2	36.0	100.00		3 000 000			9.05	8.90	0.90		V+/Ba3/	Финансы
Зенит БО-6	5 000 R	7.25	26.05.12	28.11.12	26.05.14	9.5	27.4	99.09	0.04	75 893	99.00	99.15	8.63	7.20	0.71		V+/Ba3/	Финансы
Зенит-5	5 000 R	7.50	05.06.12	07.06.12	04.06.13	3.7	15.6	99.84	0.04	11 005	99.80	99.89	8.14	7.41	0.28		V+/Ba3/	Финансы
Зенит-6	3 000 R	8.00	03.07.12	05.07.12	01.07.14	4.7	28.5	99.92	(0.02)	2 000	99.95	100.00	8.35	7.93	0.35		V+/Ba3/	Финансы
ЗолСелигд-3	1 500 R	16.50	31.05.12	06.06.12	29.05.14	3.7	27.5				101.01							МГД
ЗСД-1	5 000 R	8.75	05.06.12	29.04.16	13.05.31	50.5	231.1				99.20	100.09						Строительство
ЗСД-2	5 000 R	8.75	05.06.12	29.04.16	13.05.31	50.5	231.1				99.20	100.10						Строительство
ИАВ1-1	2 932 R	8.95	10.05.12				390.1											Финансы
ИАВ1-2	1 140 R						390.1											Финансы
ИАРТ-1	1 000 R	8.50	31.07.12		04.08.13		17.7				96.00							Финансы
ИКС-1	9 000 R	7.95	03.07.12		01.07.14		28.5				97.00	97.74					//B+	Потреб. усл.
ИКС-4	8 000 R	7.75	07.06.12	06.06.14	02.06.16	27.7	51.6	97.46	0.19	705	97.25	97.46	9.19	7.84	1.95		//B+	Потреб. усл.
ИнвТоргБ БО-1	2 000 R	9.60	25.05.12	01.06.12	25.11.13	3.6	21.4					100.34					/B2/	Финансы
ИнвТоргБ-4	1 500 R	9.00	08.04.12		08.10.12		7.8										/B2/	Финансы
ИнгБанк-1	5 000 R	7.73	16.04.12		23.07.14		29.3				99.00	100.50					/Baa1/	Финансы
ИнгБанк-2	5 000 R		12.05.12		18.11.14		33.1										/Baa1/	Финансы
Интурист-2	2 000 R	14.00	22.05.12	25.05.12	21.05.13	3.3	15.2	100.15	(0.15)	1 313	100.21	100.35	13.63	13.54	0.24			Потреб. усл.
Иркут БО-1	5 000 R	9.25	13.03.12		10.09.13		18.9				100.76	101.50					/Ba2/	Машиностр. и пр.
ИркутЭнерго БО-1	3 000 R	7.60	10.04.12		08.04.14		25.8										/отзван/отзван	Электроэнерг.
ИркутЭнерго-1	5 000 R	15.50	31.05.12		28.11.13		21.5				105.05						/отзван/отзван	Электроэнерг.
ИтераФ-1	5 000 R	8.50	22.05.12		20.11.12		9.2				97.03	100.00						Нефть и газ
Камаз БО-1	2 000 R	9.00	18.06.12	19.12.12	16.12.13	10.2	22.1				100.00	100.29						Машиностр. и пр.
Камаз БО-2	3 000 R	8.60	07.08.12		04.02.14		23.7	98.00		2 000	98.00	98.50		9.97	8.76	1.69		Машиностр. и пр.
Карусель-1	3 000 R	12.00	15.03.12		12.09.13		18.9										//B+	Потреб. усл.
КаспЭнергия-1	1 000 R	12.50	24.04.12	27.04.12	23.10.12	2.4	8.3	99.15	(0.09)	2	99.15	99.70	17.57	12.14	0.16			Нефть и газ
КВАДРА-1	5 000 R	8.00	31.05.12		31.05.12		3.5											Электроэнерг.
КЕДР БО-1	1 500 R	9.25	28.06.12	09.01.13	28.06.14	10.8	28.4	98.40	0.10	209 705	98.26	99.45	11.51	9.29	0.76		/B2/	Финансы
КИТ ФинансКап-2	4 000 R	11.00	12.06.12		10.06.14		27.8	100.00	0.00	350	100.00			11.29	10.80	1.86	V/отзван/отзван	Финансы
Кокс БО-2	5 000 R	8.70	30.05.12		28.05.14		27.4	95.10		3 577	95.11	95.77		11.49	8.98	1.87	/B2/	МГД
Кокс-2	5 000 R	12.00	15.03.12		15.03.12		1.0				100.00	100.40					/B2/B	МГД
Комос БО-1	1 500 R	11.00	19.07.12		17.07.14		29.1	96.00	(1.19)	162	95.51	97.99		14.37	11.37	1.29		Сельск. хоз.
Копейка БО-1	3 000 R	9.50	24.04.12	30.07.12	23.07.13	5.5	17.3	100.45	0.00	13 567	100.25	100.45	8.71	9.41	0.40		//B+	Потреб. усл.
Копейка БО-2	3 000 R	9.00	03.04.12		01.10.13		19.6				99.50	100.10					//B+	Потреб. усл.
Копейка-2	4 000 R	16.50	15.02.12		15.02.12		0.0										//B+	Потреб. усл.
Копейка-3	4 000 R	9.80	15.02.12		15.02.12		0.0										//B+	Потреб. усл.
КрайИнвБ БО-1	1 500 R	9.25	19.04.12	23.10.12	19.04.14	8.3	26.1				99.25	99.98					V+/B+	Финансы
КредЕврБ БО-1	5 000 R	8.10	27.04.12		27.04.14		26.4				94.00	97.39					BB-/Ba3/	Финансы
КредЕврБ БО-2	5 000 R	10.00	10.08.12	12.02.14	10.02.15	24.0	35.9	100.00	0.00	619 002	100.00	100.08	10.25	9.99	1.68		BB-/Ba3/	Финансы
КредЕврБ-6	4 000 R	8.30	21.02.12	22.08.12	18.02.14	6.2	24.2											Финансы
КузбассЭнерго-1	10 000 R	8.05	25.06.12	25.06.14	14.06.21	28.3	112.0				95.00	99.50						Электроэнерг.
КузбассЭнерго-2	5 000 R	8.70	26.04.12	26.04.16	15.04.21	50.4	110.1				95.11	96.00						Электроэнерг.
Куйбышеввазот-4	2 000 R	8.60	12.04.12	21.04.14	07.04.16	26.2	49.8				96.28	96.95						Хим. пром.
ЛенСпецСМУ БО-2	1 500 R	14.50	23.02.12		23.05.13		15.3	102.10		60 000	103.00	103.50		12.33	13.76	0.69	//B	Строительство
ЛенСпецСМУ-1	800 R	16.00	12.03.12		07.12.12		9.8	103.30	(0.10)	45 864	103.50	103.90		10.27	15.09	0.49	//B	Строительство
ЛенЭнерго-3	3 000 R	8.02	18.04.12		18.04.12		2.1	100.20	(0.01)	925	100.01	100.21		6.88	7.80	0.16	/Ba2/	Электроэнерг.
ЛОКО Банк БО-1	2 500 R	9.80	09.08.12		06.02.14		23.8	100.03	(0.01)	473 703	100.00	100.11			9.78		V+/B2/	Финансы
ЛОКО Банк-5	2 500 R	8.10	26.07.12	02.08.12	23.07.15	5.6	41.3	99.45		2 000	97.00	100.00	9.58	8.11	0.41		V+/B2/	Финансы
ЛСР БО-1	1 500 R	10.50	26.06.12	02.07.12	25.06.13	4.6	16.3				100.55	100.80					V/B2/	Строительство
ЛСР БО-2	2 000 R	10.00	13.03.12		10.09.13		18.9	99.00	0.65	252	98.51	99.00		10.98	9.69	1.29	V/B2/	Строительство
ЛСР БО-3	2 000 R	9.50	22.03.12		20.03.14		25.2	95.91	0.06	40 947	95.76	95.90		12.09	9.53	1.67	V/B2/	Строительство
ЛСР БО-5	2 000 R	8.47	26.07.12		24.07.14		29.3										V/B2/	Строительство
ЛСР-2	5 000 R	9.80	02.08.12	05.02.13	01.08.13	11.7	17.6	99.42		69	99.15	99.69	10.71	9.83	0.85		V/B2/	Строительство
Лукойл БО-1	5 000 R	13.35	06.08.12		06.08.12		5.7				102.90	103.00						BB

## Рынок рублевых облигаций

Выпуск	Объем, млн	Купон, %	Дата			Месяцев до		Цена	Изм.	Торговый объем, шт	Котировки		Доходность, %			Дюр, лет	Рейтинг F/M/S	Сектор	
			купона	оферты	погаш	офрт	погаш				покупка	продажа	офрт	погаш	текущ				
<b>КОРПОРАТИВНЫЕ РУБЛЕВЫЕ ОБЛИГАЦИИ</b>																			
МБРР-3	3 000 R	8.25	24.04.12		23.04.13		14.3					100.05					V+/B1/	Финансы	
МБРР-4	5 000 R	6.00	01.03.12	05.03.12	27.02.14	0.7	24.5				99.00	100.00					V+/B1/	Финансы	
МБРР-5	5 000 R	9.50	14.06.12	17.12.12	12.06.14	10.1	27.9				100.05	100.65					V+/B1/	Финансы	
МДМ Банк БО-1	5 000 R	12.75	31.05.12		29.11.12		9.5				102.85	103.89					BB/Ba2/BB-	Финансы	
МДМ Банк БО-2	5 000 R	8.15	23.03.12		21.03.14		25.2					101.50					BB/Ba2/BB-	Финансы	
МДМ Банк БО-4	5 000 R	9.50	16.06.12	20.12.12	16.12.14	10.2	34.1				100.60	100.85					BB/Ba2/BB-	Финансы	
МДМ Банк-7	5 000 R	11.75	19.07.12		19.07.12		5.1	101.85		3	101.37	101.84		7.38	11.44	0.40	BB/Ba2/BB-	Финансы	
МДМ Банк-8	10 000 R	9.00	12.04.12	09.07.13	09.04.15		16.8	37.8	100.33	280 001	100.20	100.50	8.94	9.07	8.71	0.40	BB/Ba2/BB-	Финансы	
Медведь-2	1 000 R	12.50	27.02.12	03.09.12	22.08.16		6.6	54.3										Финансы	
МеталКомБ БО-1	1 500 R	8.70	02.08.12	02.02.13	02.08.14		11.6	29.6									/B3/	Финансы	
МеталКомБ-1	900 R	9.40	29.05.12		26.11.13		21.4					98.00					/B3/	Финансы	
МеталлСервис-1	1 500 R	9.00	23.05.12		23.05.12		3.3	99.90		10 196	88.00	100.70		9.50	8.83	0.25		Потреб. усл.	
Мечел БО-1	5 000 R	8.10	11.05.12		09.11.12		8.8	99.71	(0.09)	560 511	99.65	99.80		8.67	7.96	0.66	/B1/	МГД	
Мечел БО-2	5 000 R	9.75	13.03.12		12.03.13		12.9				100.70	100.79					/B1/	МГД	
Мечел БО-3	5 000 R	9.75	25.04.12		24.04.13		14.3	100.00	0.40	279	97.06	100.20		9.96	9.47	1.02	/B1/	МГД	
Мечел БО-4	5 000 R	10.25	14.08.12	11.02.14	10.02.15	23.9	35.9	100.00		5 000 000			10.51		10.25	1.68	/B1/	МГД	
Мечел-02	5 000 R	7.40	13.06.12		12.06.13		15.9				97.25	98.45					/B1/	МГД	
Мечел-04	5 000 R	19.00	26.04.12	30.07.12	21.07.16	5.5	53.2	104.70	(0.20)	41 930	104.52	104.78	8.41		17.98	0.40	/B1/	МГД	
Мечел-05	5 000 R	12.50	17.04.12	19.10.12	09.10.18	8.2	79.9	102.86	0.21	6	101.87	102.50	8.32		12.04	0.60	/B1/	МГД	
Мечел-13	5 000 R	10.00	06.03.12	03.09.15	25.08.20	42.6	102.4				96.00	98.50					/B1/	МГД	
Мечел-14	5 000 R	10.00	06.03.12	03.09.15	25.08.20	42.6	102.4				97.00	98.55					/B1/	МГД	
Мечел-15	5 000 R	8.25	21.02.12	20.02.14	09.02.21	24.2	107.9										/B1/	МГД	
Мечел-16	5 000 R	8.25	21.02.12	20.02.14	09.02.21	24.2	107.9										/B1/	МГД	
Мечел-17	5 000 R	8.40	07.06.12	06.06.16	27.05.21	51.7	111.5				92.10	94.94					/B1/	МГД	
Мечел-18	5 000 R	8.40	07.06.12	06.06.16	27.05.21	51.7	111.5				92.12	94.50					/B1/	МГД	
Мечел-19	5 000 R	8.40	12.06.12	09.06.16	01.06.21	51.8	111.6				92.00	95.00					/B1/	МГД	
МИА-1	220 R	10.00	24.03.12		20.09.12		7.2				90.00	107.00					/Ba2/	Финансы	
МИА-3	1 500 R	7.25	23.02.12		23.02.12		0.3										/Ba2/	Финансы	
МИА-4	2 000 R	7.35	05.04.12	18.10.12	01.10.15	8.1	43.6										/Ba2/	Финансы	
МИА-5	2 000 R	7.90	19.04.12	25.07.13	17.07.14	17.3	29.1										/Ba2/	Финансы	
Микоян-2	2 000 R	11.30	09.08.12	24.02.12	07.02.13	0.3	11.8											Потреб. тов.	
Миракс-4	1 444 R	17.00	17.03.12		17.09.12		7.1				20.81	39.37						отзван/отзван/	Строительство
Мираторг БО-1	3 000 R	8.75	31.07.12	17.07.14	29.07.14	29.1	29.5												Потреб. тов.
Мираторг-1	2 500 R	6.00	02.08.12		02.08.12		5.6				97.60	99.47							Потреб. тов.
МКБ БО-1	3 000 R	8.50	22.02.12	01.03.13	22.02.14	12.5	24.3												Потреб. тов.
МКБ БО-4	5 000 R	8.00	15.04.12	19.10.12	15.04.14	8.2	26.0	98.81	0.21	200	98.65	98.94	10.09		7.88	0.59	V+/B1/	Финансы	
МКБ БО-5	5 000 R	9.20	23.06.12		23.06.14		28.3	95.41		21 100	95.10	95.95		11.79	9.51	1.91	V+/B1/	Финансы	
МКБ-5	2 000 R	7.40	25.04.12		25.04.12		2.3				99.86	100.05					V+/B1/	Финансы	
МКБ-6	2 000 R	9.40	07.08.12		07.08.12		5.8				97.00						V+/B1/	Финансы	
МКБ-7	2 000 R	9.76	17.07.12		14.07.15		41.0	100.50		9	100.20	100.30			9.64		V+/B1/	Финансы	
МКБ-8	3 000 R	9.00	11.04.12		08.04.15		37.8	100.00		6 420	96.00				8.73		V+/B1/	Финансы	
ММК БО-1	5 000 R	6.90	17.05.12		15.11.12		9.0				99.00	100.00					BB+/Ba3/отзван	МГД	
ММК БО-3	5 000 R	6.47	22.03.12	26.03.12	19.09.13	1.3	19.2	99.94	(0.06)	3 000	99.95	99.98	7.11		6.31	0.09	BB+/Ba3/отзван	МГД	
ММК БО-4	5 000 R	7.65	01.03.12		27.02.14		24.5				95.00	101.00					BB+/Ba3/отзван	МГД	
ММК БО-5	8 000 R	7.65	05.04.12		04.04.13		13.6				99.70	99.85					BB+/Ba3/отзван	МГД	
ММК БО-6	5 000 R	7.20	12.07.12		10.07.14		28.8				96.20	96.60					BB+/Ba3/отзван	МГД	
ММК БО-7	5 000 R	7.25	24.07.14		22.07.14		29.2										BB+/Ba3/отзван	МГД	
МОИА-3	4 000 R	7.75	14.06.12		14.06.14		28.0											Финансы	
МойБанк-3	1 500 R	10.00	07.08.12		07.08.12		5.8				99.00	100.30					/B3/	Финансы	
МойБанк-5	5 000 R	10.00	19.04.12	23.04.12	16.04.15	2.3	38.0				87.00	100.60					/B3/	Финансы	
Мосмарт-1	2 000 R		12.04.12		12.04.12		1.9				1.81	89.99						Потреб. усл.	
МособлгазФ-2	1 200 R	9.25	24.06.12		24.06.12		4.3	99.46	0.07	2 624	99.21	99.50		11.04	9.18	0.32		Электроэнерг.	
Моссельпром-2	1 500 R	12.25	12.04.12	20.04.12	10.04.14	2.2	25.8											Сельск. хоз.	
Мострасавто-1	3 225 R	11.80	19.06.12		18.12.12		10.1											//отзван	Транспорт
Мосэнерго-2	5 000 R	7.65	23.02.12	29.02.12	18.02.16	0.5	48.2	100.00	(0.01)	33 610	100.00	100.03	7.65		7.38	0.02	//BB	Электроэнерг.	
Мосэнерго-3	5 000 R	10.25	01.06.12	06.12.12	28.11.14	9.7	33.5				100.00	103.60					//BB	Электроэнерг.	
МОЭК-1	6 000 R	6.35	26.04.12		25.07.13		17.3										BB+/BB	Электроэнерг.	
МП СажД-1-об	2 500 R	8.00	24.05.12		07.05.26		170.8											Потреб. усл.	
МРСК Урала-1	1 000 R	8.60	22.05.12		22.05.12		3.2											Электроэнерг.	
МРСК Юга-2	6 000 R	8.10	28.02.12		26.08.14		30.4	96.43	1.43	30	96.43	97.50		9.96	8.09	2.05		Электроэнерг.	
МТС-1	10 000 R	7.00	19.04.12		17.10.13		20.1				87.52	100.19						BB+/Ba2/BB	Телеком
МТС-2	10 000 R	7.75	24.04.12		20.10.15		44.2	97.50	0.00	59	96.30	97.40		8.73	7.76	2.94		BB+/Ba2/BB	Телеком
МТС-3	10 000 R	8.00	19.06.12	20.06.13	12.06.18	16.2	75.9				97.00							BB+/Ba2/BB	Телеком
МТС-4	15 000 R	7.60	15.05.12		13.05.14		26.9	98.39	(0.59)	9 687	98.30	98.40		8.39	7.30	1.88		BB+/Ba2/BB	Телеком
МТС-5	15 000 R	14.25	24.07.12	26.07.12	19.07.16	5.4	53.2	102.83	(0.07)	3 112	102.80	102.89	7.21		12.87	0.41		BB+/Ba2/BB	Телеком
МТС-7	10 000 R	8.70	15.05.12		07.11.17		68.8	97.83	(0.90)	734 152	98.40	98.55		9.40	8.70	4.13		BB+/Ba2/BB	Телеком
МТС-8	15 000 R	8.15	15.05.12	13.11.15	03.11.20	45.0	104.7	98.54		41 068	98.38	98.55	8.79		8.10	2.97		BB	

## Рынок рублевых облигаций

Выпуск	Объем, млн	Купон, %	Дата			Месяцев до		Цена	Изм.	Торговый объем, шт	Котировки		Доходность, %			Дюр, лет	Рейтинг F/M/S	Сектор
			купона	оферты	погаш	офрт	погаш				покупка	продажа	офрт	погаш	текуц			
<b>КОРПОРАТИВНЫЕ РУБЛЕВЫЕ ОБЛИГАЦИИ</b>																		
Новиком-1	2 000 R	9.00	25.05.12	01.06.12	25.11.13	3.6	21.4				100.10	100.50				/B2/	Финансы	
НОК-3	1 000 R	12.50	28.02.12		26.08.14		30.4										МГД	
Номос БО-1	5 000 R	7.00	24.02.12	28.02.12	24.02.14	0.5	24.4	100.01	(0.01)	131 002	100.00	100.01	6.62	6.77	0.03	BB/Ba3/	Финансы	
Номос БО-2	5 000 R	8.00	18.04.12	22.04.13	18.10.14	14.2	32.1				99.30	99.60				BB/Ba3/	Финансы	
Номос-09	5 000 R	6.25	15.06.12	20.06.12	14.06.13	4.2	16.0	99.37		32 351	99.35	99.47	8.32	6.23	0.31	BB/Ba3/	Финансы	
Номос-11	5 000 R	7.40	04.07.12	09.07.12	02.07.14	4.8	28.6				99.80	99.99				BB/Ba3/	Финансы	
Номос-12	5 000 R	8.50	23.02.12	28.08.13	28.08.17	18.4	66.5	99.66		20 000	99.60	99.85	8.93	8.20	1.29	BB/Ba3/	Финансы	
НорНикель БО-3	15 000 R	7.00	31.07.12		30.07.13		17.5	99.63	(0.02)	1 000	99.45	99.55	7.40	7.01	1.31	BB+/Ba2/BBB-	МГД	
НПК-1	2 250 R	9.25	13.04.12	12.10.12 C	10.07.15	7.9	40.8										Транспорт	
НПО Сатурн-3	3 500 R	8.00	06.06.12	06.12.12	06.06.14	9.7	27.7				2.01						Машиностр. и пр.	
НОК Банк БО-1	2 000 R	10.00	15.04.12	18.10.12	15.04.14	8.1	26.0	98.90	0.10	301	98.75	98.90	12.05	9.78	0.58	/B3/B	Финансы	
ОАК-1	46 280 R	8.00	13.03.12		17.03.20		97.1										Машиностр. и пр.	
ОбКондирер-1	3 000 R	10.75	16.05.12		16.05.12		3.0									B//	Потреб. тов.	
ОбКондирер-2	3 000 R	10.50	18.04.12	20.04.12	17.04.13	2.2	14.1									B//	Потреб. тов.	
Оборонпром-1	21 091 R	8.00	20.04.12		24.04.20		98.4										Машиностр. и пр.	
ОГКБ-1	5 000 R	7.25	19.04.12		19.04.12		2.1										Электроэнерг.	
ОИЖК-2	1 500 R	11.00	14.08.12		07.02.17		59.8	100.00		1 370 000			11.30	11.00	3.33		Финансы	
ОМЗ-6	1 600 R	8.25	01.06.12		31.05.13		15.5				94.05					//B-	Машиностр. и пр.	
Открытие-01	5 000 R	9.00	17.04.12		14.10.14		32.0										Финансы	
Открытие-02	5 000 R	10.75	28.06.12	31.12.13	22.12.16	22.6	58.3										Финансы	
ОТП Банк БО-1	5 000 R	7.95	31.07.12		29.07.14		29.5										BB/Ba2/	
ОТП Банк БО-3	4 000 R	10.50	03.05.12	03.11.12	30.10.14	8.6	32.5				101.15	101.40					BB/Ba2/	
ОТП Банк-2	2 500 R	8.25	27.03.12		25.03.14		25.3				93.00						BB/Ba2/	
Первобанк БО-1	1 500 R	8.10	25.04.12	02.05.12	24.04.13	2.6	14.3				100.00	100.08					/B3/	
Первобанк БО-2	1 500 R	8.50	12.04.12	18.10.12	10.04.14	8.1	25.8					99.98					/B3/	
Петрокоммерц-5	5 000 R	12.75	19.06.12	24.12.12	21.12.14	10.3	34.2				92.02	104.20					/Ba3/B+	
Петрокоммерц-6	3 000 R	7.75	21.02.12		22.08.12		6.2										/Ba3/B+	
Петрокоммерц-7	3 000 R	7.00	21.02.12		22.08.12		6.2										/Ba3/B+	
ПИА АИЖК-1	688 R	6.94	15.02.12		15.02.39		324.3										/Ba1/	
Полипласт-2	800 R	12.25	13.03.12	14.09.12	11.03.14	7.0	24.9	99.50		1 630	98.91	99.90	13.57	11.70	0.48		Хим. пром.	
ПочтаРос	7 000 R	8.25	27.03.12	28.03.14	22.03.16	25.4	49.2	99.11	(0.14)	173	99.10	99.39	8.90	8.07	1.76		Потреб. усл.	
ПромсвБ БО-3	5 000 R	8.60	07.08.12		04.02.14		23.7	98.25		44 002	98.00	98.90		9.82	8.74	1.69	BB-/Ba2/отзван	
ПромсвБ-5	4 500 R	7.75	17.05.12		17.05.12		3.1				99.80	100.04					BB-/Ba2/отзван	
ПромсвБ-6	5 000 R	8.25	18.06.12		17.06.13		16.1	99.20		7 000	99.05	99.50		9.08	8.21	1.17	BB-/Ba2/отзван	
ПромТрактор-3	5 000 R	11.25	25.07.12		24.07.13		17.3				94.65	95.46					Машиностр. и пр.	
ПротонФ-1	1 000 R	9.00	12.06.12		12.06.12		3.9										Машиностр. и пр.	
ПрофМедиа-1	3 000 R	10.50	19.07.12	23.07.13	16.07.15	17.3	41.0	99.36	(0.46)	248	99.00	99.49	11.29	10.49	1.21	//B+	Медиа	
Разгулай БО-16	3 000 R	12.00	09.05.12	14.11.12	07.05.14	9.0	26.7	100.00		100	98.62	100.00	12.29	11.63	0.63		Сельск. хоз.	
Разгулай-3	3 000 R	17.00	16.03.12		16.03.12		1.0				99.07	100.50					Сельск. хоз.	
Разгулай-4	3 000 R		23.05.12		22.05.13		15.2				75.02	95.00					Сельск. хоз.	
Разгулай-5	2 000 R	0.00	25.04.12		23.10.13		20.3										Сельск. хоз.	
Райффайзен БО-7	5 000 R	7.50	30.05.12		27.11.13		21.4					101.48					BBB+/Baa3/BBB	
Райффайзен-4	10 000 R	8.75	05.06.12		03.12.13		21.6				100.00	100.40					BBB+/Baa3/BBB	
РАФ Лизинг	1 000 R	12.50	21.02.12		21.02.12		0.2										Финансы	
РГС Б-3	2 000 R	9.50	28.02.12	01.03.12	31.08.14	0.5	30.5				100.00	100.07					/B2/	
РГС Б-4	3 000 R	8.75	30.06.12	03.07.13	03.07.15	16.6	40.6				98.00	98.75					/B2/	
Ремпутьмаш-1	2 300 R	8.50	26.04.12		20.10.16		56.2				99.41	100.90					Машиностр. и пр.	
РенКап БО-3	3 000 R	9.90	05.08.12	12.08.13	05.08.14	17.9	29.7										B/B3/B	
РенКап-2	3 000 R	10.50	04.04.12		04.04.12		1.6	100.25	(0.15)	90	100.20	100.30		8.65	10.09	0.13	B/B3/B	
РенКап-3	4 000 R	9.25	06.06.12		06.06.12		3.7				100.00	100.16					B/B3/B	
РЖД БО-1	15 000 R	9.40	06.06.12		05.12.12		9.7	101.94	0.19	3	101.75	101.93		6.99	9.06	0.73	BBB/Baa1/BBB	
РЖД-07	5 000 R	7.55	09.05.12		07.11.12		8.8	100.40	0.10	30 100	100.27	100.52		7.08	7.37	0.67	BBB/Baa1/BBB	
РЖД-09	15 000 R	6.90	16.05.12		13.11.13		21.0				99.05	99.25					BBB/Baa1/BBB	
РЖД-10	15 000 R	15.00	08.03.12		06.03.14		24.7	114.23	(0.06)	2 002	114.07	114.34		7.55	12.42	1.64	BBB/Baa1/BBB	
РЖД-11	15 000 R	7.80	23.05.12		18.11.15		45.1	98.80	(0.20)	1 821	98.72	98.80		8.34	7.76	3.02	BBB/Baa1/BBB	
РЖД-12	15 000 R	0.10	24.05.12		16.05.19		87.1				97.65	98.55					BBB/Baa1/BBB	
РЖД-13	15 000 R	0.10	08.03.12		06.03.14		24.7				99.40	100.35					BBB/Baa1/BBB	
РЖД-14	15 000 R	9.98	10.04.12	12.04.12	07.04.15	1.9	37.7	100.39	(0.14)	689 740	100.44	100.51	7.38	9.61	0.14		BBB/Baa1/BBB	
РЖД-15	15 000 R	10.38	25.06.12	26.12.12	20.06.16	10.4	52.2				102.15	102.25					BBB/Baa1/BBB	
РЖД-16	15 000 R	7.90	11.06.12	07.06.16	05.06.17	51.8	63.7	98.66	(0.10)	74 173	98.50	98.75	8.44	7.90	3.40		BBB/Baa1/BBB	
РЖД-17	15 000 R	10.62	23.07.12	23.07.13	16.07.18	17.3	77.1			100 000	104.00	104.10					BBB/Baa1/BBB	
РЖД-18	15 000 R	10.82	23.07.12	23.07.14	15.07.19	29.3	89.0	105.65	(0.13)	42	105.46	105.78	8.37	10.18	2.03		BBB/Baa1/BBB	
РЖД-19	10 000 R	8.15	23.07.12	18.07.18	08.07.24	77.1	148.9	101.50		9	100.00	102.57	8.00	7.99	4.73		BBB/Baa1/BBB	
РЖД-23	15 000 R	9.00	02.08.12	05.02.15	16.01.25	35.7	155.2	102.40		65 558	102.60	102.86	8.23	8.76	2.46		BBB/Baa1/BBB	
РизЛизинг	2 000 R	8.50	22.06.12		19.12.14		34.2										Финансы	
РК Казначей-1	3 000 R	10.50	25.05.12	28.11.12	20.11.15	9.5	45.2										Финансы	
РМБ-3	1 100 R	10.50	23.03.12		23.09.13		19.3				99.00	100.00					/B3/	
РМК-3	3 000 R	10.40	19.06.12	20.12.13	15.12.15	22.2	46.0				95.75	98.34					МГД	
РМК-4	5 000 R	9.00	07.06.12	10.06.14	02.06.16	27.8	51.6	95.50		29 999	91.53	99.98	11.57	9.26	1.88		МГД	
РосБанк БО-1	5 000 R	7.40	25.06.															



## Рынок рублевых облигаций

Выпуск	Объем, млн	Купон, %	Дата			Месяцев до		Цена	Изм.	Торговый объем, шт	Котировки		Доходность, %			Дюр, лет	Рейтинг F/M/S	Сектор	
			купона	оферты	погаш	офрт	погаш				покупка	продажа	офрт	погаш	текущ				
<b>КОРПОРАТИВНЫЕ РУБЛЕВЫЕ ОБЛИГАЦИИ</b>																			
СатлГрупп-1	1 000 R	11.70	15.05.12		15.05.12	3.0	100.00	0.00	196		100.00	100.20		11.86	11.37	0.22		Строительство	
Татнефть БО-1	5 000 R	7.25	23.03.12		20.09.13	19.2					98.50	99.98					BB/Ba2/отзван	Нефть и газ	
Таттелеком-2	1 500 R	8.25	03.05.12		01.11.12	8.6					95.01						BB-//	Телеком	
ТатфондБ БО-1	2 000 R	9.50	28.06.12	05.07.12	26.12.13	4.7	22.4				97.01	100.04					/B2/	Финансы	
ТатфондБ БО-2	2 000 R	8.75	19.04.12	25.10.12	17.04.14	8.4	26.1	99.22	0.32	454	98.50	99.22	10.18		8.58	0.60	/B2/	Финансы	
ТатфондБ БО-3	2 000 R	12.25	31.05.12	05.12.12	27.11.14	9.7	33.4	101.00	(0.19)	500	101.01	101.35	11.14		11.83	0.69	/B2/	Финансы	
ТатфондБ-5	2 000 R	8.50	21.03.12		21.03.12	1.2	99.96			50	99.96	100.09		8.96	8.22	0.09	/B2/	Финансы	
ТатфондБ-6	2 000 R	8.75	28.02.12	05.03.12	26.02.13	0.7	12.4	100.01		20 025	100.00	100.10	8.48		8.41	0.04	/B2/	Финансы	
ТатфондБ-7	1 000 R	10.00	15.06.12		14.12.12	10.0	100.27	0.02	50 000		100.27	100.30		9.85	9.81	0.74	/B2/	Финансы	
ТВЗ БО-1	2 000 R	6.50	13.06.12		12.06.13	15.9												Машиностр. и пр.	
ТГК1-1	4 000 R	8.50	13.03.12	15.03.12	11.03.14	1.0	24.9				100.06	100.14						Электроэнерг.	
ТГК1-2	5 000 R	6.70	03.07.12	09.07.13	01.07.14	16.8	28.5	97.68		150 000	95.50	98.50	8.69		6.81	1.23		Электроэнерг.	
ТГК1-3	2 000 R	10.30	26.06.12		14.12.21	118.1					100.00							Электроэнерг.	
ТГК2 БО-1	5 000 R	9.00	20.03.12		17.09.13	19.1	97.99		19 000		93.22	98.00		10.66	8.86	1.32	CCC//	Электроэнерг.	
ТГК5-1	5 000 R	8.75	13.04.12	18.10.13	06.10.17	20.1	67.8	100.00	0.55	15 812	99.25	99.75	8.93		8.50	1.41		Электроэнерг.	
ТГК6 Инвест-1	2 000 R	7.50	21.02.12		21.02.12	0.2												Электроэнерг.	
ТГК6-1	5 000 R	8.30	01.03.12	02.09.13	24.08.17	18.6	66.3				98.60	99.45						Электроэнерг.	
ТГК9-1	7 000 R	8.10	13.08.12	15.08.13	07.08.17	18.0	65.8	98.99		7 000	98.72	99.25	9.03		8.18	1.32		Электроэнерг.	
Теле2 СПб-1	5 000 R	8.40	22.06.12	22.06.16	11.06.21	52.3	111.9				96.00	97.00						Телеком	
Теле2 СПб-2	5 000 R	8.40	22.06.12	22.06.16	11.06.21	52.3	111.9	96.70	1.68	4 600	96.40	96.80	9.55		8.58	3.35		Телеком	
Теле2 СПб-3	3 000 R	8.40	22.06.12	22.06.16	11.06.21	52.3	111.9	96.01	(1.09)	50 002	95.02	97.00	9.77		8.64	3.34		Телеком	
Теле2 СПб-4	3 000 R	8.90	13.08.12	13.02.14	31.01.22	24.0	119.6											Телеком	
Теле2 СПб-5	4 000 R	8.90	13.08.12	13.02.14	31.01.22	24.0	119.6											Телеком	
ТехНиколь БО-1	1 500 R	13.50	14.03.12		11.09.13	18.9												Строительство	
ТехНиколь БО-2	2 500 R	13.00	22.03.12	24.09.12	19.09.13	7.3	19.2											Строительство	
ТехНиколь-2	3 000 R	13.50	07.03.12		07.03.12	0.7					99.91	100.30						Строительство	
Технокабель-1	1 000 R	0.00	28.02.12		28.02.12	0.5												Машиностр. и пр.	
ТК Финанс БО-1	500 R	10.50	27.06.12		25.06.14	28.3												Транспорт	
ТК Финанс БО-2	500 R	10.50	27.06.12		25.06.14	28.3												Транспорт	
ТКС-2	1 800 R	8.15	20.03.12	24.09.12	15.03.16	7.3	49.0				98.00						/B1/	Финансы	
ТКС Б БО-1	1 600 R	14.22	23.03.12		20.09.13	19.2					101.01	101.22					B/B2/	Финансы	
ТКС Б БО-2	1 500 R	16.50	29.05.12		26.11.13	21.4	103.29	0.24	409 198		103.21	103.30		14.81	15.45	1.37	B/B2/	Финансы	
ТКС Б БО-3	1 500 R	14.00	21.02.12	22.08.12	18.02.14	6.2	24.2	100.09	0.08	5 665	99.95	100.10	14.27		13.11	0.42	B/B2/	Финансы	
ТКС Б-2	1 400 R	20.00	27.07.12		28.07.13	17.4	109.08	(0.01)	30		108.56	109.08		13.34	18.16	1.17	B/B2/	Финансы	
ТМК БО-1	5 000 R	8.85	24.04.12		22.10.13	20.3					95.16	100.48					/B1/B+	МГД	
ТрансАэро-1	3 000 R	11.85	25.04.12	03.05.12	23.10.13	2.6	20.3	100.10	0.02	133 047	100.10	100.15	11.42		11.43	0.17		Транспорт	
ТрансКонт-1	3 000 R	9.50	28.02.12		26.02.13	12.4	101.49		2 000		101.19	101.70			8.13	8.97	0.90	BB+/Ba3/	Транспорт
ТрансКонт-2	3 000 R	8.80	07.06.12		04.06.15	39.6	100.51		16 999		100.05			8.75	8.61	2.11	BB+/Ba3/	Транспорт	
ТрансКредБ БО-1	5 000 R	7.80	17.05.12		17.11.13	21.1					99.10	99.40					/Ba1/BBB-	Финансы	
ТрансКредБ-2	3 000 R	6.90	12.06.12		12.06.12	3.9					99.50	100.20					/Ba1/BBB-	Финансы	
ТрансКредБ-5	3 000 R	7.90	11.08.12		12.08.13	17.9					99.10	100.40					/Ba1/BBB-	Финансы	
ТрансКредБ-6	4 000 R	8.25	19.04.12		17.04.14	26.1	99.80		35		98.25	99.80		8.52	8.05	1.83	/Ba1/BBB-	Финансы	
ТрансКредФ-1	1 500 R	12.00	11.06.12		11.06.12	3.9												Финансы	
ТрансКредФ-2	1 500 R	12.00	03.05.12		01.11.12	8.6												Финансы	
ТрансМашХ БО-1	3 000 R	6.50	26.07.12		23.01.14	23.3												Машиностр. и пр.	
Транснефть-1	35 000 R	10.00	21.05.12	20.05.15	13.05.19	39.2	87.0				100.00	110.05					/Ba1/BBB	Нефть и газ	
Транснефть-2	35 000 R	9.75	09.10.12	08.10.15	01.10.19	43.8	91.6										/Ba1/BBB	Нефть и газ	
Транснефть-3	65 000 R	10.15	26.09.12	26.09.15	18.09.19	43.4	91.2	110.02	0.21	4 016	109.45	110.10	6.89		8.91	2.92	/Ba1/BBB	Нефть и газ	
ТрансФинМ БО-12	500 R	8.50	29.02.12		27.08.14	30.4												Финансы	
ТрансФинМ БО-13	500 R	8.50	29.02.12		27.08.14	30.4												Финансы	
ТрансФинМ-02	1 500 R	10.75	10.08.12		10.08.12	5.9												Финансы	
ТрансФинМ-03	1 500 R	8.50	12.07.12		10.07.14	28.8												Финансы	
ТрансФинМ-04	300 R	9.50	06.06.12	14.12.12	03.12.14	10.0	33.6											Финансы	
ТрансФинМ-05	300 R	9.50	06.06.12	14.12.12	03.12.14	10.0	33.6											Финансы	
ТрансФинМ-06	500 R	9.50	06.06.12	14.12.12	03.12.14	10.0	33.6											Финансы	
ТрансФинМ-07	500 R	9.50	06.06.12	14.12.12	03.12.14	10.0	33.6											Финансы	
ТрансФинМ-08	340 R	9.50	07.06.12	17.12.12	03.12.15	10.1	45.6											Финансы	
ТрансФинМ-09	340 R	9.50	07.06.12	17.12.12	03.12.15	10.1	45.6											Финансы	
ТрансФинМ-10	500 R	9.50	07.06.12	17.12.12	03.12.15	10.1	45.6											Финансы	
ТрансФинМ-11	500 R	9.50	07.06.12	17.12.12	03.12.15	10.1	45.6											Финансы	
ТрансФинМ-15	1 000 R	8.50	27.02.12	22.08.16	16.08.21	54.3	114.1											Финансы	
ТрансФинМ-16	1 000 R	9.70	22.05.12	27.11.14	09.11.21	33.4	116.9											Финансы	
ТрансФинМ-17	1 000 R	9.70	29.05.12	04.12.14	16.11.21	33.7	117.1											Финансы	
Тюмень Энерго-2	2 700 R	8.70	29.03.12		29.03.12	1.4					100.00							Электроэнерг.	
УБРПР-2	2 000 R	9.50	29.04.12	05.11.12	01.05.14	8.7	26.5	98.47	(0.05)	16 518	98.20	98.49	12.11		9.38	0.61	/отзван/В	Финансы	
УМПО-3	3 000 R	10.00	14.06.12		14.06.12	4.0					100.10	100.80						Машиностр. и пр.	
УралВагон3-1	3 000 R	9.25	14.06.12	16.12.12	07.12.17	10.1	69.8				99.01	100.30						Машиностр. и пр.	
УралВагон3-2	3 000 R	8.95	28.02.12	30.08.13	20.02.18	18.5													



## Рынок рублевых облигаций

Выпуск	Объем, млн	Купон, %	Дата			Месяцев до		Цена	Изм.	Торговый объем, шт	Котировки		Доходность, %			Дюр, лет	Рейтинг F/M/S	Сектор	
			кулона	оферты	погаш	офрт	погаш				покупка	продажа	офрт	погаш	текущ				
<b>КОРПОРАТИВНЫЕ РУБЛЕВЫЕ ОБЛИГАЦИИ</b>																			
ФСК ЕЭС-10	10 000 R	7.75	27.03.12	25.09.15	15.09.20	43.4	103.1				98.20	98.90				/Baa2/BBB	Электроэнерг.		
ФСК ЕЭС-11	10 000 R	7.99	27.04.12	24.10.17	16.10.20	68.4	104.1				97.85	98.50				/Baa2/BBB	Электроэнерг.		
ФСК ЕЭС-13	10 000 R	8.50	03.07.12		22.06.21		112.3	98.50	(0.06)	150 400	97.00	99.00		8.93	8.54	6.01	/Baa2/BBB	Электроэнерг.	
ФСК ЕЭС-15	10 000 R	8.75	26.04.12	29.10.14	12.10.23	32.5	140.0	101.58		129 877	101.50	101.90	8.27				/Baa2/BBB	Электроэнерг.	
ФСК ЕЭС-18	15 000 R	8.50	11.06.12	16.06.14	27.11.23	28.0	141.5	100.96	(0.02)	163 000	100.95	101.00	8.19		8.30	1.96	/Baa2/BBB	Электроэнерг.	
ФСК ЕЭС-19	20 000 R	7.95	19.07.12	19.07.18	06.07.23	77.2	136.8										/Baa2/BBB	Электроэнерг.	
ХКФБ БО-1	3 000 R	9.88	24.04.12	27.04.12	22.04.14	2.4	26.2	100.36	0.07	39 277	100.31	100.38	8.19		9.79	0.18	BB-/Ba3/отзван	Финансы	
ХКФБ БО-3	4 000 R	7.90	24.04.12	25.10.13	22.04.14	20.4	26.2	98.40		18 734	97.90	98.80	9.23		7.99	1.45	BB-/Ba3/отзван	Финансы	
ХКФБ-5	4 000 R	8.50	18.04.12		17.04.13		14.1										BB-/Ba3/отзван	Финансы	
ХКФБ-6	5 000 R	7.75	13.03.12	14.12.12	10.06.14	10.0	27.8				99.25	99.74					BB-/Ba3/отзван	Финансы	
ХКФБ-7	5 000 R	9.00	26.04.12	02.05.12	23.04.15	2.6	38.3	100.20		104 400	100.20	100.30	8.19		8.94	0.18	BB-/Ba3/отзван	Финансы	
ХМ Банк-2	3 000 R	6.25	13.06.12	14.06.12	12.06.13	4.0	15.9				98.00	104.00					/Ba3/отзван	Финансы	
ЦентрИнв БО-1	1 500 R	8.40	19.06.12	19.12.12	17.06.14	10.2	28.1				99.50	99.90					/Ba3/	Финансы	
ЦентрИнв БО-5	1 000 R	8.40	19.06.12	19.12.12	17.06.14	10.2	28.1				99.50	99.90					/Ba3/	Финансы	
ЦентрИнв-2	3 000 R	9.25	26.06.12	29.06.12	24.06.14	4.5	28.3				100.35	100.60					/B2/	Финансы	
Черкизово БО-3	3 000 R	8.25	11.05.12		08.11.13		20.8	98.25		3 000	98.00	99.00		9.57	8.22	1.48	/отзван/	Потреб. тов.	
ЧТПЗ БО-1	5 000 R	12.50	05.06.12	07.06.12	04.12.12	3.7	9.7	100.50		150	100.55	101.00	10.96		12.15	0.28	/отзван/	МГД	
ЧТПЗ-3	8 000 R	8.00	24.04.12	26.04.12	21.04.15	2.4	38.2				95.24						/отзван/	МГД	
ЭлемЛиз-2	2 300 R	14.00	08.03.12	11.09.12	04.09.14	6.9	30.7				100.08	100.70					/B-	Финансы	
Энел БО-15	4 000 R	7.50	19.06.12	21.06.12	18.06.13	4.2	16.1	100.08	0.03	88 865	100.05	100.12	7.35		7.41	0.32	/Ba3/	Электроэнерг.	
Энел БО-18	5 000 R	7.10	27.06.12		25.06.14		28.3				96.00						/Ba3/	Электроэнерг.	
ЭПЛ Даймонд НПК-1-	600 R	8.00	05.04.12		03.04.14		25.6											Потреб. тов.	
Юникредит БО-1	5 000 R	9.00	13.06.12	16.12.13	10.12.14	22.1	33.9										BBB+/BBB	Финансы	
Юникредит-1ИП	5 000 R	8.20	14.03.12		07.09.16		54.8										BBB+/BBB	Финансы	
Юникредит-4	10 000 R	7.00	15.05.12	16.11.12	10.11.15	9.1	44.9				98.00	100.50					BBB+/BBB	Финансы	
Юникредит-5	5 000 R	7.50	06.03.12	06.09.13	01.09.15	18.7	42.6				88.75	100.00					BBB+/BBB	Финансы	
ЮТЭйрФ БО-1	1 500 R	12.50	27.03.12		26.03.13		13.3				101.11	104.00						BBB+/BBB	Финансы
ЮТЭйрФ БО-2	1 500 R	12.50	27.03.12		26.03.13		13.3				101.11							BBB+/BBB	Финансы
ЮТЭйрФ БО-3	1 500 R	9.45	22.03.12		19.12.13		22.2											BBB+/BBB	Финансы
ЮТЭйрФ БО-4	1 500 R	9.00	28.03.12		26.03.14		25.3				94.50	97.46						BBB+/BBB	Финансы
ЮТЭйрФ БО-5	1 500 R	9.00	28.03.12		26.03.14		25.3				93.00	98.99						BBB+/BBB	Финансы
ЮТЭйр-Ф-5	1 500 R	9.50	26.04.12		21.07.16		53.2											BBB+/BBB	Финансы
ЯкЭнерго БО-1	3 000 R	8.25	06.03.12		03.09.13		18.6	100.10		2 300	100.00	101.25		8.34	7.95	1.33	BB//	Электроэнерг.	
ЯкЭнерго-2	960 R	10.30	08.03.12		08.03.12		0.8				100.16	101.00						BB//	Электроэнерг.

## Рынок рублевых облигаций

Выпуск	Объем, млн	Купон, %	Дата			Месяцев до		Цена	Изм.	Торговый объем, шт	Котировки		Доходность, %			Дюр, лет	Рейтинг F/M/S	Сектор
			купона	оферты	погаш	офрт	погаш				покупка	продажа	офрт	погаш	текущ			
<b>ГОСУДАРСТВЕННЫЕ И МУНИЦИПАЛЬНЫЕ ОБЛИГАЦИИ</b>																		
Беларусь-1	7 000 R	8.70	22.03.12		20.12.12	10.2	98.10	0.05	1 388		98.06	98.10		11.53	8.75	0.73	/B3/B-	Гос.
ВолгОбл-04	300 R	7.55	15.05.12		15.05.12	3.0					100.00	101.00					BB-/B+	Муниц.
ВолгОбл-07	400 R	9.33	12.06.12		12.06.12	3.9					100.36	100.80					BB-/BB-	Муниц.
ВолгОбл-09	2 000 R	8.25	06.06.12		04.06.14	27.6					99.75	100.00					BB-/отзван	Муниц.
ВолгОбл-10	3 000 R	8.00	09.05.12		04.05.16	50.7					97.50	98.45					BB-/отзван	Муниц.
Волгоград-4	715 R	17.50	08.05.12		07.11.12	8.8					107.10	107.37					/Ba3/	Муниц.
Волгоград-5	1 000 R	9.50	22.03.12		17.12.15	46.1											/Ba3/	Муниц.
ВологОбл-1	2 510 R	10.65	21.03.12		14.12.16	58.0					103.65	104.10					отзван/Ba2/B+	Муниц.
ВоронежОбл-4	900 R	9.00	25.06.12		25.06.12	4.3	100.62	0.21	5 204		100.30	100.62		7.32	8.84	0.34		Муниц.
ИркОбл-31006	798 R	9.15	14.04.12		22.11.12	9.3					100.30	101.09					/BB	Муниц.
Казань-7	1 700 R	8.75	21.03.12		17.12.14	34.1					100.00	101.00					B+//	Муниц.
Казань-8	2 000 R	8.00	28.03.12		21.12.16	58.3											B+//	Муниц.
КалужОбл-3	700 R	8.85	01.03.12		29.11.12	9.5											BB-/отзван	Муниц.
КалужОбл-4	600 R	10.01	28.03.12		26.06.13	16.4					101.00						BB-/отзван	Муниц.
КалужОбл-5	2 500 R	8.20	23.02.12		19.05.16	51.2					99.75	100.25					BB-/отзван	Муниц.
Карелия-11	240 R	9.70	10.05.12		10.05.12	2.8					98.01	100.65					BB-//	Муниц.
Карелия-13	2 000 R	9.71	22.03.12		18.06.15	40.1					100.50						BB-//	Муниц.
Карелия-14	1 000 R	9.99	01.06.12		30.11.16	57.6					101.01	102.55					BB-//	Муниц.
Коми-07	1 000 R	8.00	23.05.12		22.11.13	21.3	100.58	(0.32)			99.30	100.95		7.64	7.81	1.12	BB/Ba2/	Муниц.
Коми-08	1 000 R	7.00	04.03.12		03.12.15	45.6					93.11	94.50					BB/Ba2/	Муниц.
Коми-09	2 100 R	7.50	18.04.12		18.10.14	32.1					97.00	101.00					BB/Ba2/	Муниц.
Коми-10	2 100 R	9.50	15.06.12		15.12.14	34.0					100.80	101.50					BB/Ba2/	Муниц.
КострОбл-4	4 000 R	9.50	23.02.12		17.11.16	57.1	99.92	0.10	5 250		99.75	100.00		9.88	9.31	2.16	B+//	Муниц.
Краснодар-1	1 100 R	8.50	04.07.12		03.07.13	16.6					100.00	100.70					/Ba2/	Муниц.
КраснодКр-2	750 R	6.00	15.06.12		14.12.12	10.0						100.50					BB/Ba1/BB	Муниц.
КраснодКр-3	4 000 R	8.30	27.03.12		27.09.14	31.4					99.20	100.09					BB/Ba1/BB	Муниц.
КраснЯрКр-4	4 080 R	10.64	10.05.12		08.11.12	8.8	102.45	0.10	507 823		102.00	102.50		7.20	10.37	0.67	BB+/Ba2/BB+	Муниц.
КраснЯрКр-5	9 000 R	9.50	05.06.12		29.11.16	57.5					101.35	102.00					BB+/Ba2/BB+	Муниц.
ЛенОбл-3	1 300 R	12.00	08.06.12		05.12.14	33.7					105.00	109.50					BB//BB	Муниц.
ЛипецОбл-6	750 R	8.98	06.06.12		05.06.13	15.7					97.20	101.29					отзван/BB	Муниц.
Москва-39	10 000 R	8.00	21.07.12		21.07.14	29.2	99.50	0.24	115		99.25	99.50		7.55	8.00	2.10	BBB/Baa1/BBB	Муниц.
Москва-44	20 000 R	8.00	24.06.12		24.06.15	40.3	98.67	(0.01)	160		95.00	99.00		7.71	8.02	2.79	BBB/Baa1/BBB	Муниц.
Москва-45	15 000 R	8.00	27.06.12		27.06.12	4.4	100.48		211 367		100.48	100.65		6.73	7.88	0.34	BBB/Baa1/BBB	Муниц.
Москва-48	30 000 R	8.00	11.06.12		11.06.22	123.9					90.50	90.90					BBB/Baa1/BBB	Муниц.
Москва-49	25 000 R	8.00	14.06.12		14.06.17	64.0	96.80	0.21	200 010		96.50	97.00		7.97	8.15	4.12	BBB/Baa1/BBB	Муниц.
Москва-53	15 000 R	8.00	01.03.12		01.09.13	18.6	100.40		25 144		100.00	100.40		6.86	7.69	1.35	BBB/Baa1/BBB	Муниц.
Москва-54	15 000 R	8.00	05.03.12		05.09.12	6.7	100.32		46 701		100.25	100.36		6.60	7.70	0.51	BBB/Baa1/BBB	Муниц.
Москва-56	20 000 R	8.00	22.03.12		22.09.16	55.3	97.25		100 001		97.25	97.50		7.89	7.97	3.60	BBB/Baa1/BBB	Муниц.
Москва-60	30 000 R	15.00	28.02.12		28.11.12	9.5											BBB/Baa1/BBB	Муниц.
Москва-61	30 000 R	15.00	03.03.12		03.06.13	15.6					110.65	110.97					BBB/Baa1/BBB	Муниц.
Москва-62	35 000 R	14.00	08.03.12		08.06.14	27.8	112.05	(0.03)	2 554		111.50	112.09		7.23	12.21	1.87	BBB/Baa1/BBB	Муниц.
Москва-63	20 000 R	15.00	10.03.12		10.12.13	21.9					114.42	114.60					BBB/Baa1/BBB	Муниц.
Москва-64	40 000 R	13.00	16.05.12		16.11.15	45.1	112.01	(3.62)	1		112.01	117.00		8.87	11.28	2.80	BBB/Baa1/BBB	Муниц.
Москва-66	30 000 R	8.79	23.02.12		23.11.18	81.3					100.50	110.55					BBB/Baa1/BBB	Муниц.
МосОбл-7	16 000 R	8.00	18.04.12		16.04.14	26.0					98.70	99.35					/Ba3/отзван	Муниц.
МосОбл-8	12 350 R	9.00	12.06.12		11.06.13	15.9	101.18	0.48	329 880		100.85	101.18		7.35	8.76	0.64	/Ba3/отзван	Муниц.
МосОбл-9	13 200 R	17.90	15.03.12		15.03.12	1.0					100.91	101.00					/Ba3/B-	Муниц.
НижегорОбл-4	810 R	7.75	20.05.12		17.11.12	9.1					100.00	100.45					B+//	Муниц.
НижегорОбл-5	1 200 R	12.75	25.05.12		02.12.12	9.6					104.00	104.35					B+//	Муниц.
НижегорОбл-6	5 000 R	8.50	05.04.12		07.10.15	43.8	98.26		12 000		98.40	99.30		9.24	8.39	2.13	B+//	Муниц.
НижегорОбл-7	8 000 R	9.95	17.05.12		16.11.16	57.1	102.00	0.00	36 660		101.80	102.00		9.31	9.53	2.52	B+//	Муниц.
ОФЗ-25065	46 000 R	12.00	28.03.12		27.03.13	13.4	106.45		50 096		106.45	106.49		6.11	11.11	0.99	BBB/Baa1/BBB	Гос.
ОФЗ-25067	45 000 R	11.30	18.04.12		17.10.12	8.1					103.50	103.56					BBB/Baa1/BBB	Гос.
ОФЗ-25068	45 000 R	12.00	22.02.12		20.08.14	30.2					111.65	111.90					BBB/Baa1/BBB	Гос.
ОФЗ-25069	45 000 R	10.80	21.03.12		19.09.12	7.2	102.81		21 765		102.81	102.83		6.01	10.08	0.54	BBB/Baa1/BBB	Гос.
ОФЗ-25071	80 000 R	8.10	30.05.12		26.11.14	33.4	102.90	0.01	200 001		102.70	102.90		7.05	7.74	2.35	BBB/Baa1/BBB	Гос.
ОФЗ-25072	150 000 R	7.15	25.07.12		23.01.13	11.3	100.95	(0.04)	130 001		100.91	100.98		6.18	7.06	0.87	BBB/Baa1/BBB	Гос.
ОФЗ-25073	150 000 R	6.85	01.08.12		01.08.12	5.6	100.42	(0.01)	566 525		100.41	100.44		6.00	6.80	0.44	BBB/Baa1/BBB	Гос.
ОФЗ-25075	150 000 R	6.88	18.07.12		15.07.15	41.0	99.48	0.01	74 995		99.42	99.54		7.18	6.88	2.88	BBB/Baa1/BBB	Гос.
ОФЗ-25076	150 000 R	7.10	15.03.12		13.03.14	24.9	100.80	0.01	345 597		100.78	100.85		6.79	6.84	1.79	BBB/Baa1/BBB	Гос.
ОФЗ-25077	150 000 R	7.35	25.07.12		20.01.16	47.2	100.53	(0.08)	661 102		100.45	100.63		7.32	7.28	3.24	BBB/Baa1/BBB	Гос.
ОФЗ-25078	100 000 R	6.70	08.08.12		06.02.13	11.8	100.54	(0.06)	2 584		100.55	100.63		6.22	6.66	0.91	BBB/Baa1/BBB	Гос.
ОФЗ-25079	150 000 R	7.00	06.06.12		03.06.15	39.6	99.83	(0.09)	1 219 079		99.80	99.94		7.18	6.92	2.77	BBB/Baa1/BBB	Гос.
ОФЗ-26199	44 000 R	6.10	11.04.12		11.07.12	4.9					100.05	100.20					BBB/Baa1/BBB	Гос.
ОФЗ-26200	50 000 R	6.10	18.04.12		17.07.13	17.1					99.50	100.28					BBB/Baa1/BBB	Гос.
ОФЗ-26201	47 000 R	6.55	18.04.12		16.10.13	20.1					100.12	100.70					BBB/Baa1/BBB	Гос.
ОФЗ-26202</																		

## Рынок рублевых облигаций

Выпуск	Объем, млн	Купон, %	Дата			Месяцев до		Цена	Изм.	Торговый объем, шт	Котировки		Доходность, %			Дюр, лет	Рейтинг F/M/S	Сектор
			кулона	оферты	погаш	офрт	погаш				покупка	продажа	офрт	погаш	текущ			
<b>ГОСУДАРСТВЕННЫЕ И МУНИЦИПАЛЬНЫЕ ОБЛИГАЦИИ</b>																		
ТверОбл-09	3 000 R	12.50	15.03.12		12.06.14		27.9				101.06	106.70				/B+	Муниц.	
ТверОбл-10	3 000 R	8.50	20.03.12		15.12.15		46.0	98.44	0.14	15	98.00	98.46		9.34	8.52	2.75	/B+	Муниц.
Томск-3	800 R	10.63	26.03.12		23.06.14		28.3	101.70	0.01	484	101.60	101.70		9.15	10.30	1.22		Муниц.
ТомскОбл-5	700 R	7.00	17.06.12		17.12.12		10.1				100.40	100.50				//BB-	Муниц.	
ТомскОбл-7	1 000 R	12.00	27.02.12		27.11.13		21.4				103.00	105.00				//BB-	Муниц.	
Удмуртия-2	2 500 R	8.40	15.07.12		15.07.12		5.0	100.37	0.00	139 722	100.35	100.40		7.60	8.32	0.39	BB+/Ba1/	Муниц.
Удмуртия-4	2 000 R	8.60	25.05.12		25.11.15		45.4				100.40	100.75				BB+/Ba1/	Муниц.	
Удмуртия-5	2 000 R	10.15	31.05.12		24.11.16		57.4				103.55	103.85				BB+/Ba1/	Муниц.	
Уфа-1	750 R	9.00	26.06.12		24.12.13		22.3				100.00					//BB-	Муниц.	
Хакасия-1	1 200 R	8.20	22.02.12		25.08.13		18.3									BB-/	Муниц.	
ХМАО-7	2 000 R	10.40	21.06.12		20.12.12		10.2				102.60	103.24				/Baa3/BBB-	Муниц.	
ХМАО-8	2 000 R	10.80	21.06.12		19.12.13		22.2				105.06	105.60				/Baa3/BBB-	Муниц.	
Чувашия-6	1 000 R	7.24	17.04.12		17.04.12		2.1	100.10	0.05	20	100.05	100.10		6.80	7.19	0.16	/Ba2/	Муниц.
Чувашия-7	800 R	8.91	06.03.12		04.06.13		15.6				101.20	101.30				/Ba2/	Муниц.	
Чувашия-8	1 000 R	7.75	14.03.12		15.06.14		28.0				98.00	101.50				/Ba2/	Муниц.	
Якутия-1	1 500 R	7.95	12.04.12		11.04.13		13.9	100.20	(0.30)	4 500	100.20	100.40		7.85	7.88	0.59	BB+/отзван/BB	Муниц.
Якутия-2	1 750 R	7.80	19.04.12		17.04.14		26.1	100.01		14 000	99.80	100.05		8.02	7.76	1.62	BB+/отзван/BB	Муниц.
Якутия-3	2 500 R	7.95	20.02.12		20.05.16		51.2									BB+/отзван/BB	Муниц.	
Якутия-9	2 000 R	9.75	22.03.12		19.09.13		19.2				101.50	102.10				BB+/отзван/BB	Муниц.	
ЯрОбл-09	3 000 R	8.25	16.02.12		16.05.13		15.0									BB-/	Муниц.	
ЯрОбл-10	3 000 R	8.00	17.04.12		15.04.14		26.0	99.15		110 001	98.50	99.27		8.40	8.02	1.64	BB-/	Муниц.

## Рынок еврооблигаций

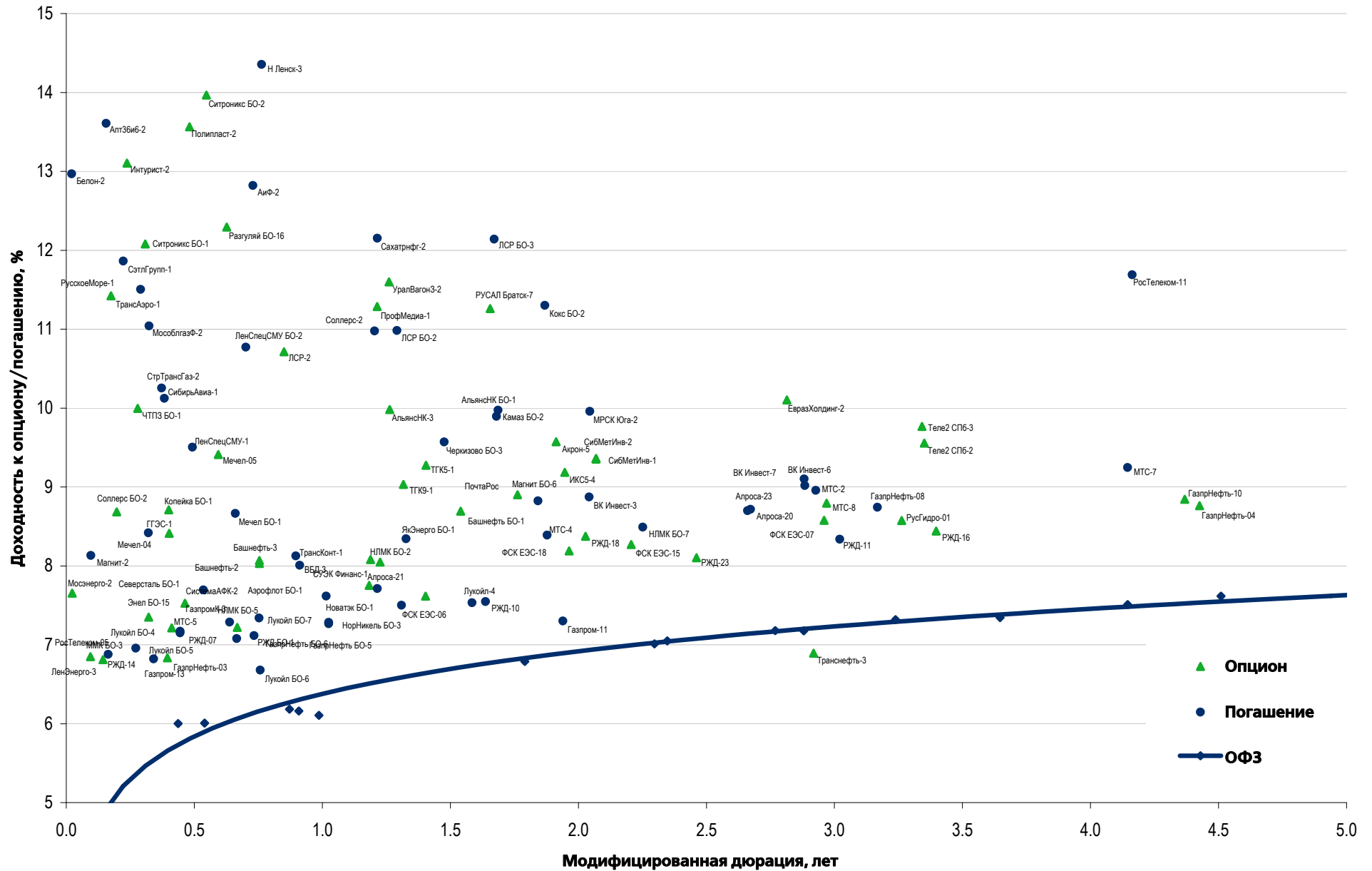
Выпуск	Объем, млн	Купон, %	Дата			Месяцев до		Цена	Изм.	Торговый объем, шт	Котировки		Доходность, %			Дюр, лет	Рейтинг F/M/S	Сектор
			купона	оферты	погаш	офрт	погаш				покупка	продажа	офрт	погаш	текуц			
<b>ЕВРООБЛИГАЦИИ</b>																		
AkBars '12	280 \$	10.25	03.06.12		03.12.12		9.6	104.23	0.03		103.98	104.48		4.79	9.65	0.76	BB/B1/	Финансы
AlfaBank '12	500 \$	8.20	25.06.12		25.06.12		4.3	101.75	0.00		101.50	102.00		3.44	8.11	0.36	BB+/Ba1/BB	Финансы
AlfaBank '13	400 \$	9.25	24.06.12		24.06.13		16.3	106.56	0.15		106.29	106.83		4.23	8.58	1.27	BB+/Ba1/BB	Финансы
AlfaBank '15	600 \$	8.00	18.03.12		18.03.15		37.1	103.57	0.07		103.16	103.98		6.70	7.49	2.64	BB+/Ba1/BB	Финансы
AlfaBank '17 02	300 \$	8.64	22.02.12	22.02.12 C	22.02.17	0.3	60.3	91.52	(0.17)		90.97	92.07	1208.96		9.03	0.00	BB-/Ba2/B+	Финансы
AlfaBank '17 09	1000 \$	7.88	25.03.12		25.09.17		67.4	101.43	0.20		101.01	101.85		7.55	7.54	4.35	BB+/Ba1/BB	Финансы
AlfaBank '21	1000 \$	7.75	28.04.12		28.04.21		110.5	97.17	0.26		96.65	97.70		8.19	7.79	6.30	BB+/Ba1/BB	Финансы
AllianceOil '15	350 \$	9.88	11.03.12		11.03.15		36.9	104.19	(0.05)		103.64	104.74		8.30	9.11	2.53	B-/B+	Нефть и газ
Alrosa '14	500 \$	8.88	17.05.12		17.11.14		33.1	109.36	0.02		109.06	109.65		5.18	7.96	2.41	B+/Ba3/BB-	МГД
Alrosa '20	1000 \$	7.75	03.05.12		03.11.20		104.7	105.43	0.05		105.05	105.82		6.91	7.28	6.22	BB-/Ba3/BB-	МГД
BoM '13	500 \$	7.34	13.05.12		13.05.13		14.9	103.93	0.01		103.56	104.31		4.06	6.93	1.17	BBB-/Ba2/	Финансы
BoM '15 03	750 \$	6.70	11.03.12		11.03.15		36.9	102.69	(0.03)		102.31	103.07		5.73	6.35	2.68	BBB-/Ba2/	Финансы
BoM '15 11	300 \$	5.97	25.05.12		25.11.15		45.4	96.57	0.07		95.85	97.29		7.01	6.10	3.27	BBB-/Ba3/	Финансы
BoM '17	400 \$	6.81	10.05.12	10.05.12 C	10.05.17	2.8	62.9	93.25	0.26		92.51	94.00	38.66	8.42	7.16	0.20	BBB-/Ba3/	Финансы
BusinessAl '12	279 R	8.88	25.04.12		25.04.12		2.3										BB-/Ba3/	Финансы
CreditEurB '13	300 \$	7.75	20.05.12	20.05.12	20.05.13	3.2	15.2										BB-/Ba3/	Финансы
EurDevBank '14	500 \$	7.38	29.03.12		29.09.14		31.5	107.48	0.01		107.01	107.94		4.33	6.69	2.33	BBB/A3/BBB	Финансы
Eurochem '12	300 \$	7.88	21.03.12		21.03.12		1.2	100.69	0.18		100.25	101.13		1.14	7.59	0.10	BB/BB	Хим. пром.
Evrax '13	1300 \$	8.88	24.04.12		24.04.13		14.3	105.05	0.01		104.75	105.35		4.48	8.24	1.11	BB/B2/B+	МГД
Evrax '15	750 \$	8.25	10.05.12		10.11.15		44.9	105.09	0.04		104.71	105.47		6.68	7.69	3.14	BB-/B2/B+	МГД
Evrax '18 6.75%	850 \$	6.75	27.04.12		27.04.18		74.4	95.18	0.04		94.79	95.57		7.74	6.95	4.85	BB-/B2/B+	МГД
Evrax '18 9.5%	550 \$	9.50	24.04.12		24.04.18		74.3	108.13	0.08		107.67	108.58		7.82	8.56	4.58	BB/B2/B+	МГД
Gallery-13	175 \$	10.13	15.05.12	15.05.12 C	15.05.13	3.0	15.0										/отзван/	Медиа
Gazp '12 EUR	1000 €	4.56	09.06.12		09.12.12		9.8	102.10	(0.00)		101.97	102.22		1.97	4.43	0.79	BBB/Baa1/BBB	Нефть и газ
Gazp '12 JPY	30 000 ¥	2.89	15.05.12		15.11.12		9.0	100.57	0.04		99.88	101.28		2.11	2.85	0.74	BBB/Baa1/BBB	Нефть и газ
Gazp '13 4.505%	122 \$	4.51	18.07.12		22.07.13		17.2										BBB/Baa1/BBB	Нефть и газ
Gazp '13 5.625%	646 \$	5.63	21.07.12		22.07.13		17.2	103.25	(0.01)		102.75	103.75		3.29	5.46	1.38	BB+/Baa1/BBB	Нефть и газ
Gazp '13 6.58%	800 £	6.58	30.04.12		31.10.13		20.5	104.92	(0.15)		104.24	105.59		3.61	6.16	1.57	BBB/Baa1/BBB	Нефть и газ
Gazp '13 7.343%	400 \$	7.34	11.04.12		11.04.13		13.9	105.26	0.02		104.87	105.64		2.70	6.81	1.09	BBB/Baa1/BBB	Нефть и газ
Gazp '13 7.51%	500 \$	7.51	31.07.12		31.07.13		17.5	106.77	0.01		106.28	107.27		2.74	6.97	1.39	BBB/Baa1/BBB	Нефть и газ
Gazp '13 9.625%	1750 \$	9.63	01.03.12		01.03.13		12.5	107.20	0.03		106.85	107.56		2.60	8.63	0.97	BBB/Baa1/BB-	Нефть и газ
Gazp '14 02	780 €	5.03	25.02.12		25.02.14		24.4	104.59	0.03		104.25	104.93		2.68	4.60	1.84	BBB/Baa1/BBB	Нефть и газ
Gazp '14 03	500 \$	10.50	11.03.12		08.03.14		24.8	113.76	0.13		113.29	114.24		3.56	9.08	1.85	BBB/Baa1/BBB	Нефть и газ
Gazp '14 07	1250 \$	8.13	31.07.12		31.07.14		29.5	110.08	0.09		109.67	110.50		3.79	7.32	2.24	BBB/Baa1/BBB	Нефть и газ
Gazp '14 10	700 €	5.36	31.10.12		31.10.14		32.5	105.57	0.04		105.15	105.99		3.18	4.99	2.49	BBB/Baa1/BBB	Нефть и газ
Gazp '15 02	850 €	8.13	04.02.13		04.02.15		35.7	112.30	0.18		111.90	112.69		3.68	7.22	2.67	BBB/Baa1/BBB	Нефть и газ
Gazp '15 06	1000 €	5.88	20.05.12		01.06.15		39.6	107.21	0.07		106.75	107.67		3.48	5.44	2.88	BBB/Baa1/BB-	Нефть и газ
Gazp '15 11	1000 \$	5.09	29.05.12		29.11.15		45.5	103.40	0.12		103.03	103.77		4.11	4.87	3.40	BBB/Baa1/BBB	Нефть и газ
Gazp '16	1350 \$	6.21	22.05.12		22.11.16		57.3	107.80	0.14		107.43	108.17		4.38	5.69	4.09	BBB/Baa1/BBB	Нефть и газ
Gazp '16 4.95%	1000 \$	4.95	23.05.12		23.05.16		51.3	102.98	0.43		102.69	103.27		4.18	4.76	3.79	BBB/Baa1/BBB	Нефть и газ
Gazp '17 03	500 €	5.14	22.03.12		22.03.17		61.2	104.81	0.15		104.33	105.29		4.07	4.69	4.27	BBB/Baa1/BBB	Нефть и газ
Gazp '17 11	500 €	5.44	07.03.12		02.11.17		68.6	104.51	0.08		104.07	104.94		4.61	5.17	4.72	BBB/Baa1/BBB	Нефть и газ
Gazp '18 EUR	1200 €	6.61	13.08.12		13.02.18		72.0	110.04	0.32		109.61	110.47		4.72	6.00	4.87	BBB/Baa1/BBB	Нефть и газ
Gazp '18 USD	1100 \$	8.15	11.04.12		11.04.18		73.9	115.81	0.39		115.35	116.28		5.12	6.87	4.82	BBB/Baa1/BBB	Нефть и газ
Gazp '19	2250 \$	9.25	23.04.12	23.04.12	23.04.19	2.3	86.3	121.39	0.22		121.08	121.70		5.59	7.45	5.32	BBB/Baa1/BBB	Нефть и газ
Gazp '20	485 \$	7.20	01.08.12		01.02.20		95.6	108.60	0.13		108.14	109.07		4.33	6.61	2.96	A-/Baa1/BBB	Нефть и газ
Gazp '21 5.99%	600 \$	6.00	23.07.12		23.01.21		107.4	103.56	0.68		103.20	103.93		5.49	5.77	6.88	BBB/Baa1/BBB	Нефть и газ
Gazp '22	1300 \$	6.51	07.03.12		07.03.22		120.8	107.07	0.81		106.65	107.48		5.58	5.92	7.24	BBB/Baa1/BBB	Нефть и газ
Gazp '34	1200 \$	8.63	28.04.12	28.04.14	28.04.34	26.4	266.6	121.19	(0.07)		120.70	121.68		6.77	6.97	10.67	BBB/Baa1/BBB-	Нефть и газ
Gazp '37	1250 \$	7.29	16.02.12		16.08.37		306.2	107.88	0.20		107.32	108.44		6.64	6.54	11.61	BBB/Baa1/BBB	Нефть и газ
Gazprombank '13	500 \$	7.93	20.06.12		28.06.13		16.4	105.80	(0.02)		105.54	106.06		3.53	7.77	1.29	/Baa3/BB	Финансы
Gazprombank '14	1000 \$	6.25	15.06.12		15.12.14		34.0	102.63	0.06		102.33	102.92		5.24	6.03	2.55	/Baa3/BB+	Финансы
Gazprombank '15	1000 \$	6.50	23.03.12		23.09.15		43.3	103.57	0.12		103.17	103.98		5.41	6.13	3.12	/Baa3/BB	Финансы
Gazprombank '16	120 \$	7.35	08.05.12		08.05.16		50.8										/Baa3/BB+	Финансы
GPBM '46	51 €		25.02.12		25.12.46		418.6										/Ba2/BBB	Финансы
HCFB '14	500 \$	7.00	18.03.12		18.03.14		25.1	101.88	0.07		101.54	102.22		6.03	6.68	1.88	BB-/Ba3/отзван	Финансы
IIB '13	200 \$	11.00	19.02.12		19.02.13		12.2										B/B1/отзван	Финансы
Koks '16	350 \$	7.75	23.06.12		23.06.16		52.3	93.96	0.03		93.40	94.53		9.47	8.15	3.55	/B3/В-	МГД
KZOSRU '11	200 \$	10.00	19.03.12		19.03.15		37.1										C/отзван	Хим. пром.
LenSpetsSMU '15	150 \$	9.75	09.05.12		09.11.15		44.8										/B	Строительство
Lukoil '14	900 \$	6.38	05.05.12		05.11.14		32.7	107.41	0.09		107.13	107.68		3.50	5.84	2.47	BBB-/Baa2/BBB-	Нефть и газ
Lukoil '17	500 \$	6.36	07.06.12		07.06.17		63.8	106.36	0.05		105.96	106.77		4.98	5.91	4.46	BBB-/Baa2/BBB-</	

## Рынок еврооблигаций

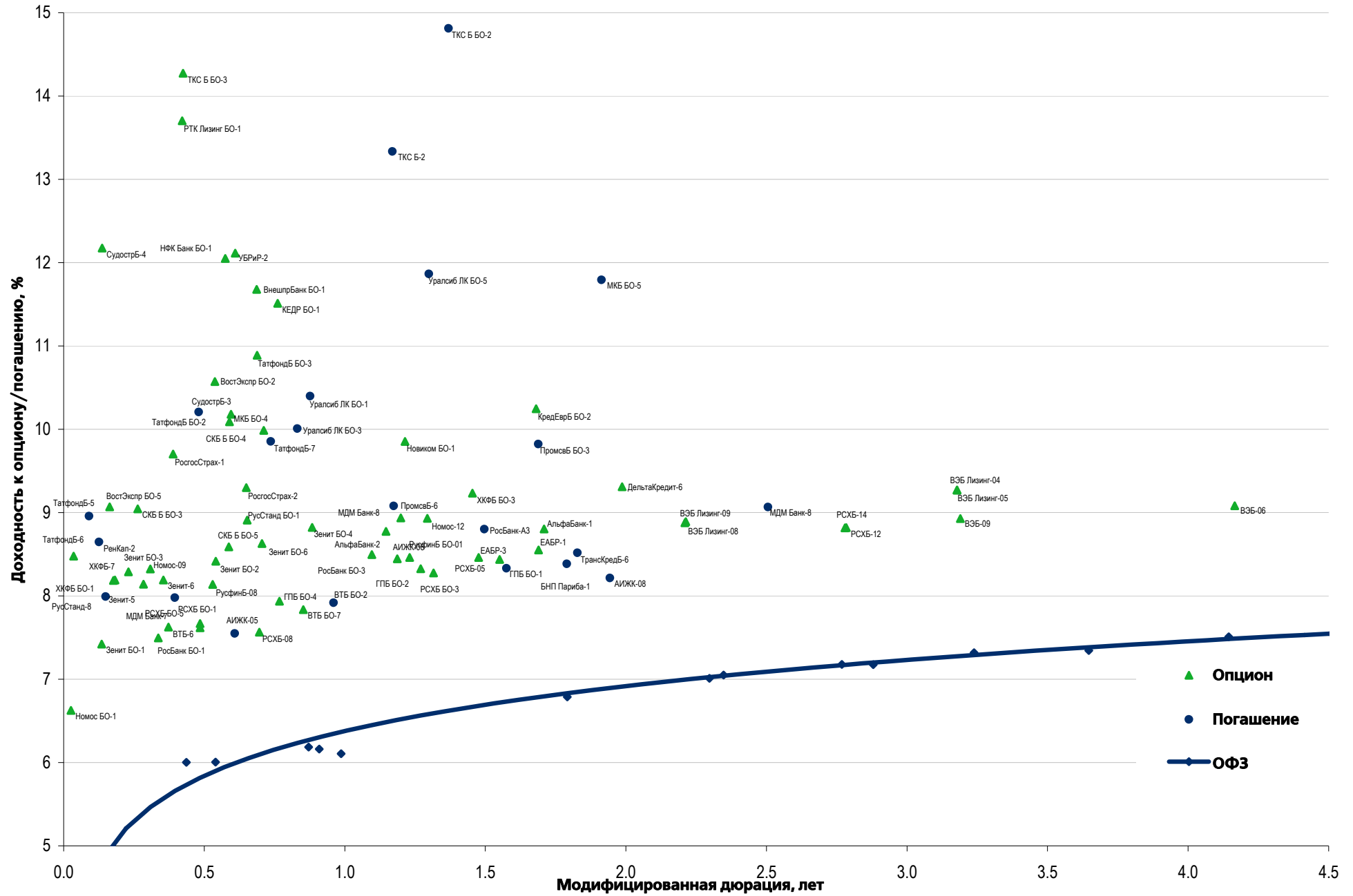
Выпуск	Объем, млн	Купон, %	Дата			Месяцев до		Цена	Изм.	Торговый объем, шт	Котировки		Доходность, %			Дюр, лет	Рейтинг F/M/S	Сектор
			купона	оферты	погаш	офрт	погаш				покупка	продажа	офрт	погаш	текущ			
<b>ЕВРООБЛИГАЦИИ</b>																		
PromSvyazB '16	200 \$	11.25	08.07.12		08.07.16		52.8	107.72	0.05		107.17	108.28		9.08	10.34	3.43	V+/Ba3/отзван	Финансы
PromSvyazB '18	100 \$	12.50	31.07.12	31.01.13 C	31.01.18	11.6	71.6	104.75	(0.04)		104.38	105.11	7.26	11.37	11.81	0.90	V+/Ba3/B	Финансы
Raspadskaya '12	300 \$	7.50	22.05.12		22.05.12		3.2	100.74	0.01		100.53	100.94		4.70	7.32	0.27	V+/B1/	МГД
RBCIRU '15	140 \$	7.00	06.05.12		06.05.15												//отзван	Медиа
RBCIRU '18	140 \$	6.00	06.05.12		06.05.18												//отзван	Медиа
Red Arrow '12	12 570 R	8.38	30.03.12		30.06.12		4.5	100.35	(0.04)		100.07	100.64		7.41	8.26	0.37	BBB/Baa2/BBB+	Транспорт
Renaissance '16	325 \$	11.00	21.04.12	22.04.14	21.04.16		50.2	88.50	1.16		87.00	90.00	17.52	14.77	11.96	1.77	B-/B3/B	Финансы
RenCap '13	250 \$	13.00	01.04.12		01.04.13		13.5	100.81	0.19		99.63	102.00		12.17	12.31	0.98	V-/B3/B	Финансы
Rosbank '12	130 \$	10.14	01.07.12		01.07.12		4.5										BBB+/Baa2/BB+	Финансы
RSHB '12	750 F	6.26	30.04.12		30.04.12		2.5	100.78			100.33	101.22		2.47	5.92	0.21	BBB/Baa1/	Финансы
RSHB '13	30 000 R	7.50	25.03.12		25.03.13		13.3	100.90	(0.17)		100.73	101.07		6.63	7.23	1.03	BBB/Baa1/	Финансы
RSHB '13	700 \$	7.18	16.05.12		16.05.13		15.0	105.02	(0.08)		104.76	105.28		3.06	6.72	1.19	BBB/Baa1/	Финансы
RSHB '14 01	750 \$	7.13	14.07.12		14.01.14		23.0	105.03	0.00		104.66	105.40		4.36	6.75	1.78	BBB/Baa1/	Финансы
RSHB '14 06	1 000 \$	9.00	11.06.12		11.06.14		27.9	109.56	(0.04)		109.18	109.94		4.61	8.10	2.08	BBB/Baa1/	Финансы
RSHB '16 03	20 000 R	8.70	17.03.12		17.03.16		49.1	101.14	(0.08)		100.90	101.39		8.36	8.31	3.28	BBB/Baa1/	Финансы
RSHB '17 6.299%	1 250 \$	6.30	15.05.12		15.05.17		63.0	103.71	0.30		103.29	104.13		5.47	5.98	4.38	BBB/Baa1/	Финансы
RSHB '17 8.625%	10 000 R				17.02.17		60.2										BBB/Baa1/	Финансы
RSHB '18	1 000 \$	7.75	29.05.12		29.05.18		75.5	110.37	0.30		109.93	110.81		5.76	6.92	4.95	BBB/Baa1/	Финансы
RSHB '21	800 \$	6.00	03.06.12	03.06.16 C	03.06.21	51.6	111.7	94.93	0.32		94.44	95.42	7.39		6.24	3.66	BBB-/Baa2/	Финансы
RusHydro '15	20 000 R	7.88	28.04.12		28.10.15		44.4	98.22	(0.05)		97.94	98.51		8.44	7.83	3.08	BB+/отзван/BB+	Электроэнерг.
Russia '15	2 000 \$	3.63	29.04.12		29.04.15		38.5	102.61	0.05		102.36	102.85		2.77	3.50	2.99	BBB/Baa1/BBB	Гос.
Russia '18 RUB	90 000 R	7.85	10.03.12		10.03.18		72.9	104.53	(0.04)		104.35	104.71		6.92	7.28	4.66	BBB/Baa1/BBB+	Гос.
Russia '18 USD	3 466 \$	11.00	24.07.12		24.07.18		77.3	139.25	0.00		138.50	140.00		4.02	7.86	4.94	BBB/Baa1/BBB	Гос.
Russia '20	3 500 \$	5.00	29.04.12		29.04.20		98.5	105.67	0.10		105.46	105.89		4.18	4.67	6.65	BBB/Baa1/BBB	Гос.
Russia '28	2 500 \$	12.75	24.06.12		24.06.28		196.4	177.29	0.70		176.73	177.85		5.52	7.12	9.01	BBB/Baa1/BBB	Гос.
Russia '30	17 717 \$	7.50	31.03.12		31.03.30		217.6	118.54	0.09		118.49	118.60		4.19	6.05	5.28	BBB/Baa1/BBB	Гос.
RusStandB '15	200 \$	7.73	16.06.12		16.12.15		46.1	93.57	(0.05)		92.52	94.61		9.77	8.15	3.18	B+/Ba2/B+	Финансы
RusStandB '16	200 \$	9.75	01.06.12		01.12.16		57.6	90.65	0.06		90.02	91.27		12.38	10.53	3.59	V+/Ba3/B+	Финансы
RZD '17	1 500 \$	5.74	03.04.12		03.04.17		61.6	104.10	0.07		103.77	104.43		4.83	5.40	4.34	BBB/Baa1/BBB	Транспорт
RZD '31 GBP	650 £	7.49	25.03.12		25.03.31		229.4	100.39	0.00		99.84	100.95		7.45	7.25	9.82	BBB/Baa1/BBB	Транспорт
Sberbank '13 05	500 \$	6.48	15.05.12		15.05.13		15.0	105.34	(0.01)		105.06	105.63		2.13	6.06	1.20	BBB/A3/	Финансы
Sberbank '13 07	500 \$	6.47	02.07.12		02.07.13		16.6	105.39	(0.06)		105.13	105.66		2.47	6.09	1.32	BBB/A3/	Финансы
Sberbank '14	400 F	3.50	12.11.12		12.11.14		32.9	101.38	0.15		101.08	101.68		2.96	3.42	2.57	BBB/A3/	Финансы
Sberbank '15	1 500 \$	5.50	07.07.12		07.07.15		40.7	104.59	0.08		104.29	104.90		4.04	5.23	3.07	BBB/A3/	Финансы
Sberbank '17 4.95%	1 000 \$	4.95	07.08.12		07.02.17		59.8	100.10	(0.01)		100.00	100.20		4.93	4.94	4.36	BBB/Baa1/	Финансы
Sberbank '17 5.4%	1 250 \$	5.40	24.03.12		24.03.17		61.3	101.91	(0.05)		101.59	102.22		4.97	5.19	4.34	BBB/A3/	Финансы
Sberbank '21	1 000 \$	5.72	16.06.12		16.06.21		112.1	99.26	(0.05)		98.99	99.53		5.82	5.71	7.08	BBB/A3/	Финансы
Sberbank '22	750 \$	6.13	07.08.12		07.02.22		119.9	100.82	0.07		100.68	100.95		6.01	6.07	7.39	BBB/Baa1/	Финансы
Severstal '13	1 250 \$	9.75	29.07.12		29.07.13		17.5	107.14	(0.02)		106.93	107.36		4.62	9.07	1.36	V+/Ba2/BB	МГД
Severstal '14	375 \$	9.25	19.04.12		19.04.14		26.1	108.22	(0.05)		107.93	108.51		5.21	8.32	1.93	V+/B2/B+	МГД
Severstal '16	500 \$	6.25	26.07.12		26.07.16		53.4	99.21	0.11		98.89	99.54		6.45	6.28	3.82	BB-/Ba2/BB	МГД
Severstal '17	1 000 \$	6.70	25.04.12		25.10.17		68.4	99.49	0.06		99.16	99.81		6.81	6.60	4.58	BB-/Ba3/BB-	МГД
SINEK '15	250 \$	7.70	13.07.12	03.08.12	03.08.15	5.6	41.6	104.88	2.63		103.77	105.99		6.01	7.30	3.01	BBB-/Ba1/BB+	Нефть и газ
SovKomFlot '17	800 \$	5.38	27.04.12		27.10.17		68.4	92.01	1.39		91.59	92.42		7.11	5.84	4.70	BBB-/Baa3/BBB-	Транспорт
SPB Bank '17	100 \$	10.50	25.07.12	25.07.12 C	25.07.17	5.3	65.4	94.47	(2.28)		93.46	95.48	24.21	11.90	11.05	0.40	отзван/Ba3/	Финансы
TCB '17	100 \$	10.51	18.03.12	18.09.12 C	18.07.17	7.1	65.1	93.81	5.66		87.75	99.88	23.08		10.60	0.46	/B2/	Финансы
TKS B '14	175 \$	11.50	21.04.12		21.04.14		26.2	96.71	0.49		95.95	97.46		13.26	11.46	1.80	B/B2/	Финансы
TMK '18	500 \$	7.75	27.07.12		27.01.18		71.5	95.09	0.20		94.57	95.61		8.83	8.12	4.63	/B1/B+	МГД
TNK BP '12	500 \$	6.13	20.03.12		20.03.12		1.2	100.56	0.07		100.36	100.76		0.47	5.95	0.10	BBB-/Baa2/BBB-	Нефть и газ
TNK BP '13	600 \$	7.50	13.03.12		13.03.13		12.9	105.67	0.09		105.28	106.06		2.16	6.89	1.02	BBB-/Baa2/BB+	Нефть и газ
TNK BP '15	500 \$	6.25	02.08.12		02.02.15		35.6	105.96	0.04		105.64	106.28		4.09	5.89	2.70	BBB-/Baa2/BBB-	Нефть и газ
TNK BP '16	1 000 \$	7.50	18.07.12		18.07.16		53.1	110.66	0.06		110.27	111.06		4.80	6.74	3.77	BBB-/Baa2/BBB-	Нефть и газ
TNK BP '17	800 \$	6.63	20.03.12		20.03.17		61.2	107.44	0.49		107.04	107.84		4.95	6.02	4.23	BBB-/Baa2/BBB-	Нефть и газ
TNK BP '18	1 100 \$	7.88	13.03.12		13.03.18		73.0	113.93	0.56		113.58	114.29		5.17	6.72	4.77	BBB-/Baa2/BB+	Нефть и газ
TNK BP '20	500 \$	7.25	02.08.12		02.02.20		95.7	110.76	0.11		110.36	111.17		5.56	6.53	6.11	BBB-/Baa2/BBB-	Нефть и газ
Transneft '12 EUR	700 €	5.38	27.06.12		27.06.12		4.4	101.15	(0.03)		101.02	101.29		2.23	5.28	0.36	/Ba1/BBB	Нефть и газ
Transneft '12 USD	500 \$	6.10	27.06.12		27.06.12		4.4	101.58	(0.10)		101.44	101.72		1.78	5.96	0.37	/Baa1/BBB+	Нефть и газ
Transneft '13	600 \$	7.70	07.08.12		07.08.13		17.8	106.77	(0.07)		106.46	107.08		2.99	7.20	1.41	/Ba1/BBB	Нефть и газ
Transneft '14	1 300 \$	5.67	05.03.12		05.03.14		24.7	104.68	0.00		104.25	105.10		3.30	5.29	1.90	/Baa1/BBB	Нефть и газ
Transneft '18	1 050 \$	8.70	07.08.12		07.08.18		77.8	119.79	0.15		118.87	120.72		5.08	7.25	5.09	/Baa1/BBB	Нефть и газ
TRUST '12	20 \$	11.50	06.03.12		06.09.12		6.7										отзван/отзван/отзван	Финансы
UTK '13	3 500 R	9.00	04.06.12		04.06.13		15.6			</								



## Рынок корпоративных облигаций – Реальный сектор

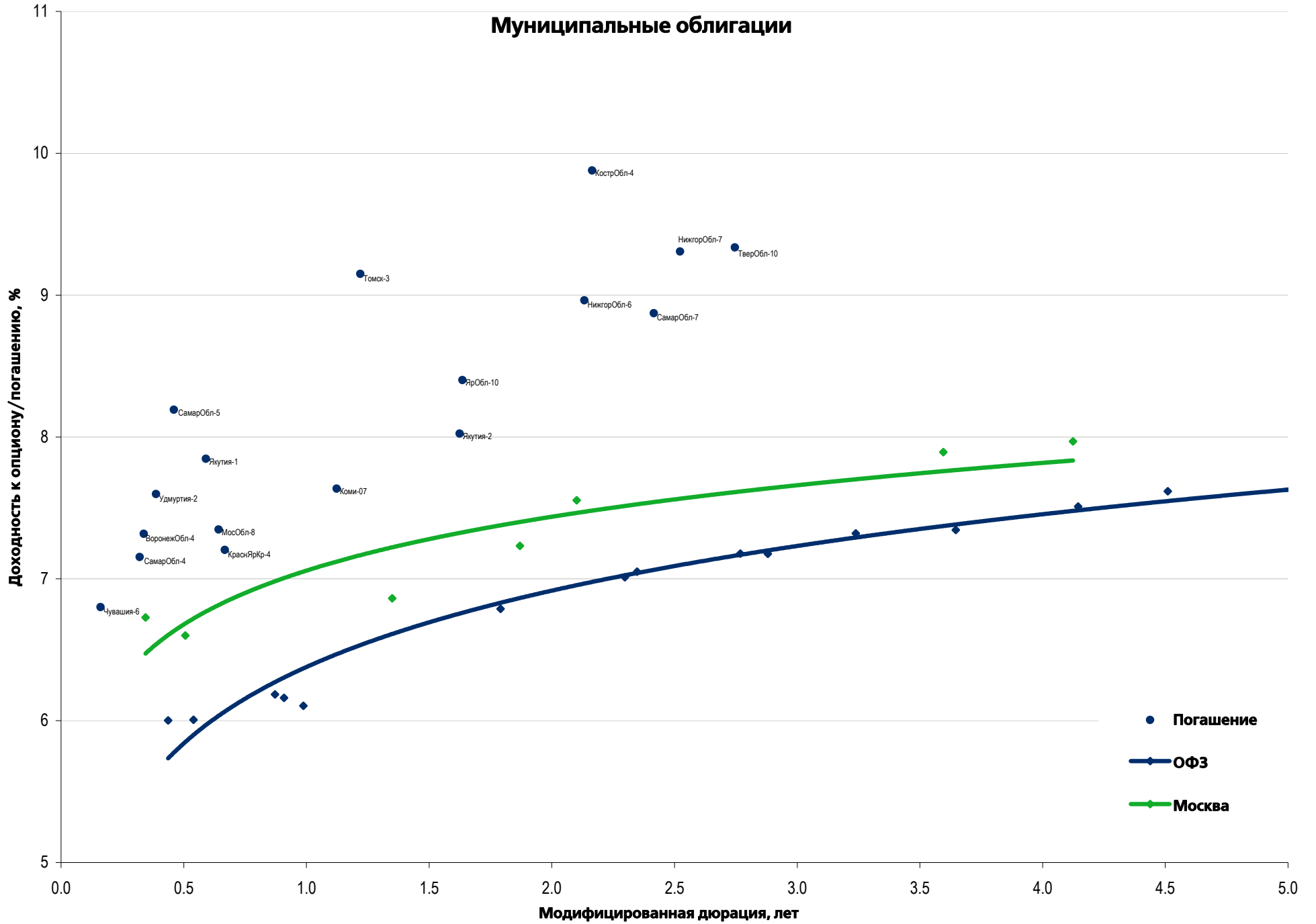


## Рынок корпоративных облигаций – Финансовый сектор

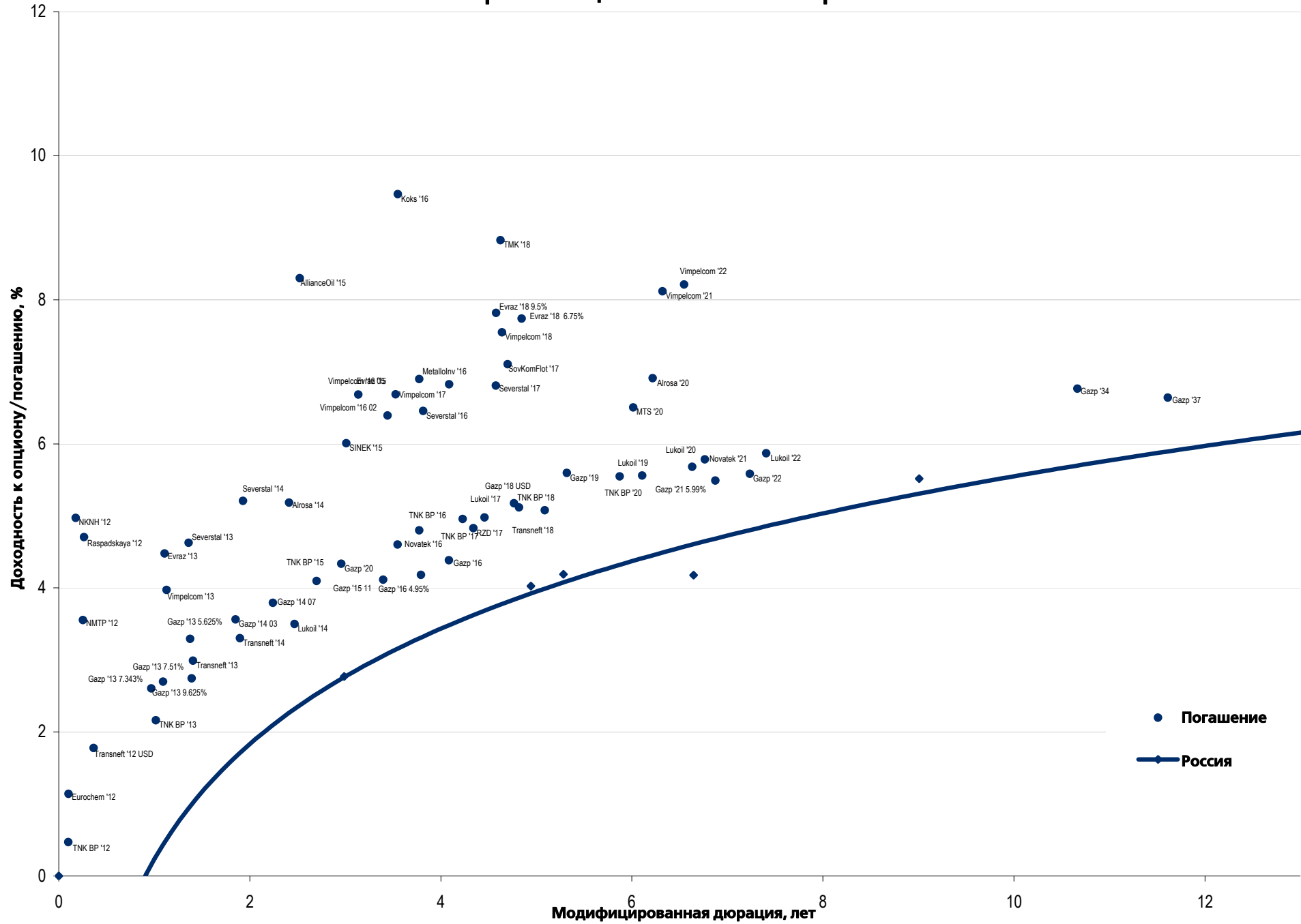




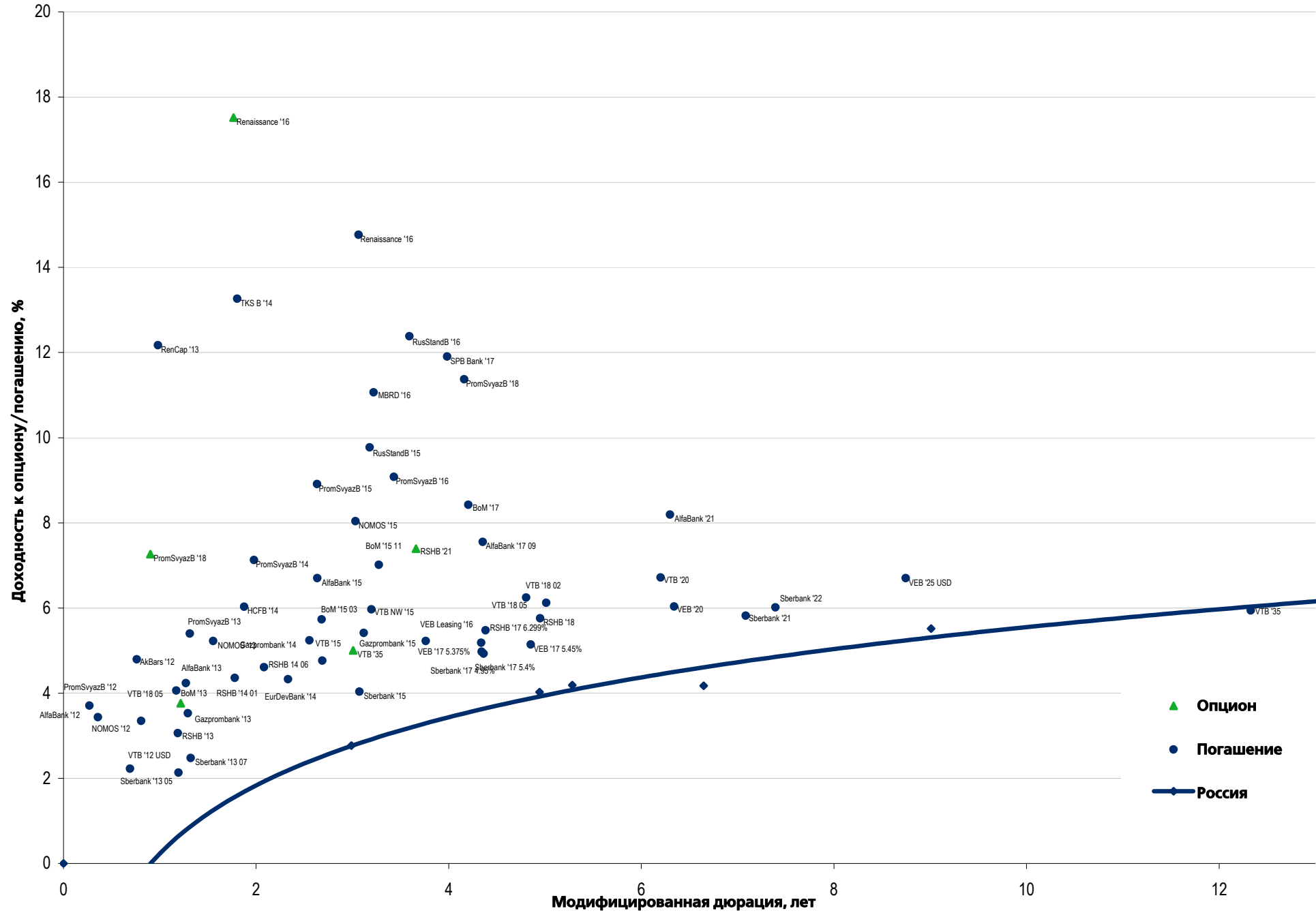
### Муниципальные облигации



### Еврооблигации – Реальный сектор



# Еврооблигации – Финансовый сектор



## Департамент по операциям с долговыми инструментами

### Исполнительный директор, руководитель департамента

Борис Гинзбург, ginzburgbi@uralsib.ru

### Управление продаж и торговли

#### Руководитель управления

Сергей Шемардов, she\_sa@uralsib.ru

#### Управление продаж

Анна Карпова, karpovaam@uralsib.ru

Екатерина Кочемазова, kochemazovaea@uralsib.ru

Дмитрий Попов, popovdv@uralsib.ru

Алексей Соколов, sokolovav@uralsib.ru

Дэниэл Фельцман, feltsmand@uralsib.ru

### Управление по рынкам долгового капитала

#### Корпоративные выпуски

Артемий Самойлов, samojlova@uralsib.ru

Алексей Чекушин, chekushinay@uralsib.ru

#### Региональные выпуски

Кирилл Иванов, ivanovkv@uralsib.ru

Александр Маргеев, margeevas@uralsib.ru

#### Сопровождение проектов

Гюзель Тимошкина, tim\_gg@uralsib.ru

Галина Гудыма, gud\_gi@uralsib.ru

Наталья Грищенко, grischenkovan@uralsib.ru

## Аналитическое управление

### Руководитель управления

Константин Чернышев, che\_kb@uralsib.ru

#### Дирекция анализа долговых инструментов

Руководитель Дмитрий Дудкин, dudkindi@uralsib.ru

#### Заместитель руководителя управления

Вячеслав Смольянинов, smolyaninovv@uralsib.ru

#### Долговые обязательства

Дмитрий Дудкин, dudkindi@uralsib.ru

Надежда Мырсыкова, myrsikovav@uralsib.ru

Ольга Стерина, sterinaoa@uralsib.ru

Юрий Голбан, golbanyv@uralsib.ru

Антон Табах, tabakhav@uralsib.ru

Андрей Кулаков, kulakovan@uralsib.ru

Татьяна Днепровская, dneprovskata@uralsib.ru

#### Нефть и газ

Алексей Кокин, kokinav@uralsib.ru

Юлия Новиченкова, novichenkova@uralsib.ru

Станислав Кондратьев, kondratievsv@uralsib.ru

#### Электроэнергетика

Матвей Тайц, tai\_ma@uralsib.ru

Иван Рубинов, rubinoviv@uralsib.ru

#### Стратегия

Вячеслав Смольянинов, smolyaninovv@uralsib.ru

Леонид Слипченко, slipchenkola@uralsib.ru

#### Металлургия/Горнодобывающая промышленность

Дмитрий Смолин, smolindv@uralsib.ru

Валентина Богомолова, bogomolovava@uralsib.ru

#### Экономика

Алексей Девятков, devyatovae@uralsib.ru

Наталья Майорова, mai\_ng@uralsib.ru

Ольга Стерина, sterinaoa@uralsib.ru

#### Телекоммуникации/Медиа/ИТ

Константин Чернышев, che\_kb@uralsib.ru

Константин Белов, belovka@uralsib.ru

Николай Дьячков, dyachkovna@uralsib.ru

#### Банки

Леонид Слипченко, slipchenkola@uralsib.ru

Наталья Майорова, mai\_ng@uralsib.ru

Наталья Березина, berezinana@uralsib.ru

#### Минеральные удобрения/

#### Машиностроение/Транспорт

Денис Ворчик, vorchikdb@uralsib.ru

Артем Егоренков, egorenkovag@uralsib.ru

#### Анализ рыночных данных

Вячеслав Смольянинов, smolyaninovv@uralsib.ru

Василий Дегтярев, degtyarevwm@uralsib.ru

Дмитрий Пуш, pushds@uralsib.ru

Максим Недовесов, nedovesovmv@uralsib.ru

#### Потребительский сектор/Недвижимость

Тигран Оганесян, hovhannisyan@uralsib.ru

Александр Шелестович, shelestovich@uralsib.ru

## Редакторская группа

#### Английский язык

Джон Уолш, walshj@uralsib.ru,

Тимоти Халл, hallt@uralsib.ru

Пол Де Витт, dewittpd@uralsib.ru

Хиссам Латиф, latifh@uralsib.ru

#### Русский язык

Андрей Пятигорский, pya\_ae@uralsib.ru

Евгений Гринкрюг, grinkruges@uralsib.ru

Ольга Симкина, sim\_oa@uralsib.ru

Степан Чугров, chugrovss@uralsib.ru

Алексей Смородин, smorodinay@uralsib.ru

#### Дизайн

Ангелина Фриденберг, fridenbergav@uralsib.ru

Настоящий бюллетень предназначен исключительно для информационных целей. Ни при каких обстоятельствах он не должен использоваться или рассматриваться как оферта или предложение делать оферты. Несмотря на то что данный материал был подготовлен с максимальной тщательностью, УРАЛСИБ не дает никаких прямых или косвенных заверений или гарантий в отношении достоверности и полноты включенной в бюллетень информации. Ни УРАЛСИБ, ни агенты компании или аффилированные лица не несут никакой ответственности за любые прямые или косвенные убытки от использования настоящего бюллетеня или содержащейся в нем информации. Все права на бюллетень принадлежат ООО «УРАЛСИБ Кэпитал», и содержащаяся в нем информация не может воспроизводиться или распространяться без предварительного письменного разрешения. © УРАЛСИБ Кэпитал 2012