

Рублевые выпуски

УТМ, %	Изменение, б.п.			УТД
	знач.	за ден.	за мес.	
ОФЗ 46020	8.0	-	-	7
Газпром-11	7.4	(1)	(4)	(18)
Вымпелком-6/7	8.8	(10)	(39)	27

Сырьевые рынки

	Изменение, %			УТД
	знач.	за ден.	за мес.	
Золото, \$/унция	1 674.1	(1.6)	(2.8)	17.8
Urals, \$/барр.	124.6	0.8	5.7	35.1
S&P Металлы, инд.	1 711.9	1.2	0.0	(14.1)
S&P C/x прод., инд.	702.2	0.4	2.2	(15.0)

Денежный рынок

RUB млрд.	Изменение			УТД
	знач.	за ден.	за мес.	
REPO in CBR	399.9	(66.8)	45.6	1 781 377
Corr Accounts	744.2	80.2	36.0	(250.5)
Deposits in CBR	95.5	2.2	25.0	(537.7)

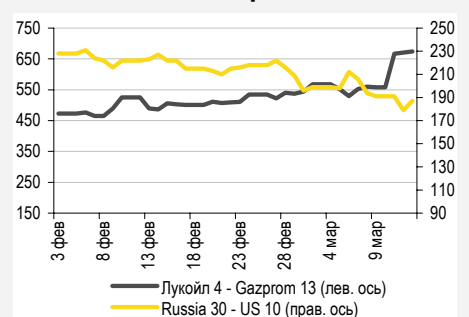
	Изменение, б.п.			УТД
	знач.	за ден.	за мес.	
NDF 1Y, %	5.58	(8)	1	67
MOSPrime O/N, %	5.41	1	89	366

	Изменение, %			УТД
	знач.	за ден.	за мес.	
USDRUB	29.42	(0.6)	(2.1)	(3.7)

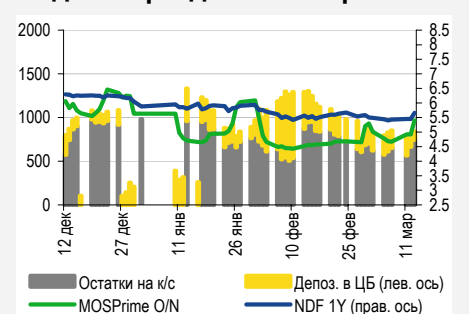
Индексы

б.п.	Изменение, б.п.			УТД
	знач.	за ден.	за мес.	
Russia 30 - UST 10	187.0	8	(35)	34
EMBI + Spread	328.3	(11.1)	(59.2)	39.7

Индикативные спреды



Индикаторы денежного рынка



Источники: РТС, ММВБ, Bloomberg, оценки УРАЛСИБа

СТРАТЕГИЯ

ВНЕШНИЙ РЫНОК

Оптимистическое заявление ФРС и отличные данные о розничных продажах в США поддержали пробудившийся аппетит инвесторов к риску. Вчера интерес инвесторов сосредоточился в основном на бумагах инвестиционной категории в банковском и нефтегазовом секторах. Спросом пользовались еврообонды ВЭБа, Газпрома, ВТБ. Хорошие макроданные дают надежду на продолжение роста. стр. 2

ВНУТРЕННИЙ РЫНОК

ЦБ оставил ставки без изменений, как и ожидалось. Длинные бумаги завершили день ростом, многие из них мы рекомендуем к покупке. Сегодня Минфин предложит пятилетние ОФЗ '26206' (УТМ 7,47%) на 19,3 млрд руб.; по нашей оценке, размещение пройдет ближе к верхней границе ориентира (7,45–7,50%). Мы рекомендуем инвесторам принимать участие в аукционе. стр. 2

ДЕНЕЖНЫЙ РЫНОК

Объем средств на счетах в ЦБ увеличился, однако ставки МБК вновь выросли. Спрос на РЕПО с ЦБ взлетел до максимума с конца января, что указывает на некоторую напряженность ситуации с ликвидностью. Поскольку завтра наступает период налоговых платежей, давление на ликвидность будет расти. стр. 4

МАКРОЭКОНОМИКА

По итогам первых двух месяцев 2012 г. дефицит федерального бюджета достиг 3% ВВП, что связано с сезонным снижением доходов, а не ростом расходов на социальную сферу, который был незначительным. По нашей текущей оценке, годовой бюджет будет сведен с дефицитом в размере 1,6% ВВП, однако де-факто дефицит может быть ниже, поскольку наш прогноз средней цены на нефть в настоящее время выглядит несколько консервативным. стр. 5

НОВОСТИ ЭМИТЕНТОВ

VIMPEL COM LTD. (BB/BA3)

VimpelCom Ltd. опубликовал результаты по US GAAP за 4 кв. и весь 2011 г., которые, на наш взгляд, довольно слабые. Налицо сохранение тенденции, когда компания, с одной стороны, продолжает увеличивать клиентскую базу, а с другой стороны, высокие расходы на их привлечение оказывают давление на операционную эффективность. Длинные еврооблигации сохраняют привлекательность. Новый выпуск ВымпелКом 04 интересен на всем диапазоне. стр. 6

ВТБ (BBB/BA1/BBB)

Банк предлагает рынку два новых выпуска биржевых облигаций объемом 5 млрд руб. каждый. По выпускам предусмотрена оферта через два года. Ориентиры по доходности находятся в диапазоне 8,24–8,62%. На наш взгляд, справедливая доходность находится ближе к нижней границе диапазона. стр. 6

БАНК РУССКИЙ СТАНДАРТ (B+/BA3/B+)

Банк Русский Стандарт объявил о намерении разместить в конце марта биржевой выпуск серии БО-2 на сумму 5 млрд руб. сроком на три года и офертой через год. Ставка купона – 9,00–9,50%, что соответствует доходности к оферте 9,20–9,73%. Исходя из текущих рыночных условий размещение интересно в том числе и по нижней границе маркируемого диапазона. стр. 7

РУСАЛ (NR)

Виктор Вексельберг покидает пост председателя совета директоров на фоне разногласий с контролирующим акционером Олегом Дерипаской. Не исключено, что речь идет о продаже Вексельбергом доли в компании. Новость умеренно негативна в долгосрочной перспективе. Облигации сохраняют привлекательность. стр. 8

ВКРАТЦЕ

Банк УРАЛСИБ понизил ориентир по ставке купона облигаций серии 04 до 8,75–8,9%, что соответствует доходности к оферте через 18 месяцев, равной 8,94–9,10%.

СТРАТЕГИЯ

Внешний рынок

Аппетит к риску продолжает расти. Как и ожидалось, ФРС на своем заседании не предприняла никаких действий, но итоговое заявление было оптимистическим и не таким осторожным, как в последние месяцы. В частности, отмечены снижение глобальных финансовых рисков, улучшения на рынке труда, а кроме того, объявлено, что ФРС прогнозирует умеренный рост американской экономики. Данные по розничным продажам (рост на 1,1% в феврале) подтвердили позитивный тренд, и на этом фоне не вызвало беспокойства то, что четыре из 19 крупнейших банков США не прошли стресс-тест ФРС (сценарий рецессии) и пока будут ограничены в том числе в выплате дивидендов. Ситуация в Евросоюзе продолжила стабилизироваться – ЕС активно обсуждает бюджетную ситуацию в Испании с целью не допустить перехода долгового кризиса в новую фазу и приостановил финансирование Венгрии. Международное рейтинговое агентство Fitch присвоило новым греческим облигациям, выпущенным после реструктуризации, кредитный рейтинг «В-» со стабильным прогнозом развития. Быстрота принятия этого решения и решения об исключении страны из категории выборочного дефолта несколько необычна, но новый рейтинг отражает сокращенный размер долга и масштабную программу финансовой поддержки со стороны Евросоюза и МВФ. До конца недели негативных новостей не ожидается – в частности, инфляция в США, хотя и будет выше, чем в последние месяцы, скорее всего, останется в приемлемых рамках. Волна позитива уже привела к перетоку средств из Treasuries и других низкорисковых активов в более доходные, и повышенный аппетит к риску, по всей видимости, сохранится.

Участники рынка предпочитали банковские облигации и нефтегазовые бумаги первого эшелона. Вчера спред суверенного выпуска Russia'30 к 10 UST сузился почти на 10 б.п. до 183 б.п. – благодаря главным образом росту доходности 10 UST с 2,03% до 2,13% на фоне позитивных заявлений ФРС США. Российский бенчмарк почти не изменился в цене, оставшись у отметки 119,8% от номинала (YTM 4%). Лидером роста в суверенном сегменте стал выпуск Russia'28 (YTM 5,2%), подорожавший на 85 б.п. Также спросом пользовались облигации Russia'18 (YTM 3,5%), прибавившие в цене 30 б.п. В корпоративном сегменте лидировали бумаги квазисуверенных банков и нефтегазовых компаний инвестиционной категории, при этом во втором эшелоне активность участников торгов была невысокой. Прежде всего надо отметить бумаги ВЭБа: VEBBANK'25 (YTM 6%) и VEBBANK'17 (YTM 4,6%) подорожали на 70 б.п. и 55 б.п. соответственно. Выпуск VTB'16 (YTM 3,3%) вырос в цене почти на 90 б.п. На кривой Газпрома особым спросом пользовались GAZPRU'21 (YTM 5%), GAZPRU'22 (YTM 5,1%) и GAZPRU'34 (YTM 6,2%), котировки которых поднялись на 40 б.п. Стоит отметить и выпуск NOTKRM'16 (YTM 3,6%), подорожавший на 60 б.п. Во втором эшелоне активность, как мы уже сказали, была низкой, однако стоит выделить евробонды VimpelCom – VIP'18 (YTM 7,1%) и VIP'22 (YTM 7,7%) прибавили в цене соответственно 35 б.п. и 30 б.п. Хорошая макростатистика, публикуемая в последнее время, и ослабление долгового кризиса в Европе дают неплохие шансы на продолжение роста цен евробондов, однако после некоторой консолидации на текущих уровнях. Сегодня внешний фон позитивный, рынки Азии уверенно растут, фьючерсы на американские фондовые индексы в небольшом плюсе.

Антон Табах, CFA, tabakhav@uralsib.ru

Ольга Стерина, sterinaoa@uralsib.ru

Внутренний рынок

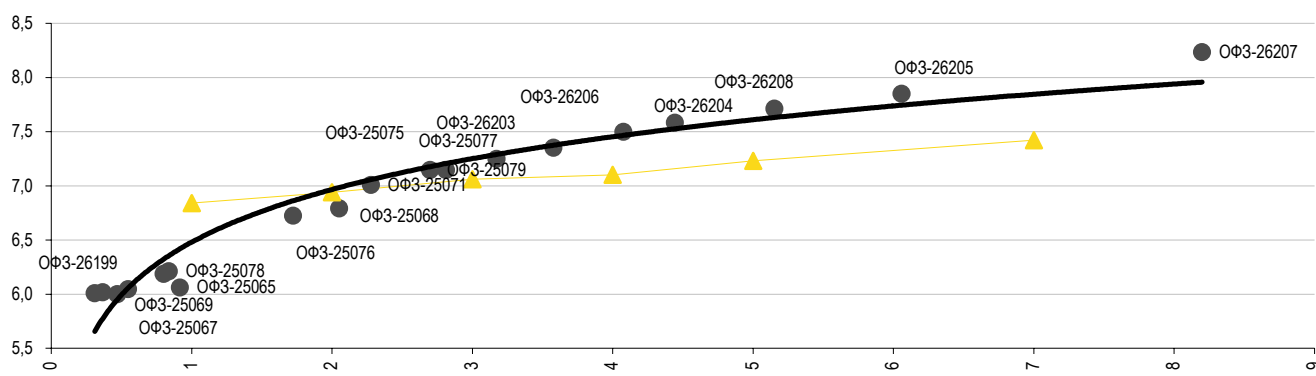
Длинные ОФЗ завершили день ростом. Результаты вчерашнего заседания совета директоров ЦБ были ожидаемы, регулятор оставил все ставки без изменений. В итоговом коммюнике ЦБ отметил продолжающееся замедление инфляции, годовые темпы роста составили 3,7% на 5 марта. Однако, как известно, основную роль в замедлении инфляции в текущем году сыграл перенос индексации регулируемых тарифов на июль, таким образом, во 2 п/г инфляция ускорится и, по нашему прогнозу, по итогам 2012 г. потребительские цены вырастут на 7,2%. Тем не менее для долгового рынка текущие условия более чем благоприятные, реальные доходности положительные, спред доходности пятилетних ОФЗ к инфляции составляет порядка 380 б.п., что случается крайне редко. Вчера большинство длинных ОФЗ завершили день ростом, тогда как на коротком конце кривой были зафиксированы небольшие продажи. Пятнадцатилетние ОФЗ 26207 (YTM 8,2%) поднялись в цене на 30 б.п., а девятилетние ОФЗ 26205 (YTM 7,8%) подорожали на 35 б.п. Цены семилетних ОФЗ 26208 (YTM 7,7%) выросли на 25 б.п., примерно столько же прибавили и шестилетние ОФЗ 26204 (YTM 7,5%). Короткие бумаги завершили день преимущественно в минусе, например ОФЗ

25065 (YTM 6,3%) подешевели почти на 30 б.п. На наш взгляд, инвесторам сейчас имеет смысл обратить внимание на такие выпуски как ОФЗ 26208 (YTM 7,7%), ОФЗ 26206 (YTM 7,5%), ОФЗ 26204 (YTM 7,5%), не стоит избегать и пятнадцатилетних ОФЗ 26207 (YTM 8,2%) – они недавно на рынке и предлагают солидную премию к кривой.

Минфин предложит ОФЗ 26206 – рекомендуем участвовать. В соответствии с предварительным графиком аукционов, сегодня финансовое ведомство будет доразмещать пятилетние ОФЗ 26206 (YTM 7,47%), однако предложенный объем будет несколько больше, чем предполагалось, и составит 19,3 млрд руб. вместо ранее запланированных 18 млрд руб. Тем не менее заявленная сумма более чем в два раза уступает объему предложения на аукционе недельной давности, когда министерство пыталось разместить бумаги на 45 млрд руб., к чему рынок оказался не готов, и в результате было продано бумаг всего на 8 млрд руб. В предыдущий раз пятилетние ОФЗ 26206 (YTM 7,47%) доразмещались в середине февраля, из предложенных 20 млрд руб. было продано бумаг почти на 19 млрд руб. при доходности по средневзвешенной цене 7,49%. Вчера Минфин опубликовал ориентир по доходности, который находится в диапазоне 7,45–7,50%. Ближе к вечеру биржи выставлялись уже по верхней границе ориентира по доходности. Мы полагаем, что сегодняшний аукцион пройдет вблизи верхней границы индикативного диапазона, и рекомендуем инвесторам принимать в нем участие, поскольку считаем ОФЗ 26206 привлекательными. Как видно на графике ниже, выпуск практически лежит на кривой ОФЗ, однако дюрация порядка четырех лет вознаграждается хорошей премией к рублевым свопам, которая вокруг этой точки близка к максимальной и составляет порядка 50 б.п. Что касается спроса, то со стороны локальных инвесторов он может быть невысоким ввиду несколько напряженной ситуации с ликвидностью. Тем не менее, по нашей оценке, финансовому ведомству удастся привлечь больше половины запланированной суммы.

ОФЗ 26206 лежат на кривой ОФЗ, однако предлагают премию 40 б.п. к свопам

Кривая доходностей ОФЗ и кривая рублевых свопов



Источник: ММВБ, Bloomberg

Ольга Стерина, sterinaoa@uralsib.ru

ДЕНЕЖНЫЙ РЫНОК

Спрос на РЕПО с ЦБ превысил установленный лимит

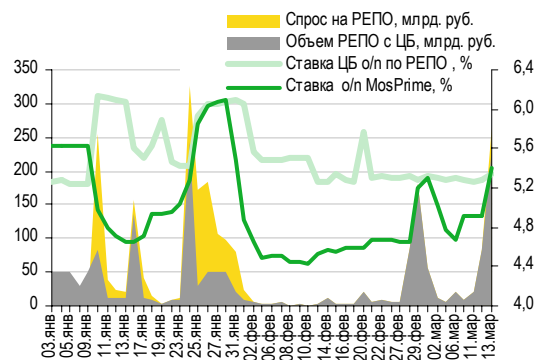
Объем средств на счетах в ЦБ вырос, но направление движения ставок МБК это не изменило. Уровень средств в системе превысил отметку в 900 млрд руб. Однако ставки межбанковских кредитов продолжили расти. Остатки на корсчетах кредитных организаций в Банке России прибавили 63,2 млрд руб. до 807,4 млрд руб., а депозиты банков в ЦБ увеличились на 14,0 млрд руб. до 109,5 млрд руб. Индикативная ставка MosPrime по однодневным кредитам подросла на 1 б.п. до 5,41%, среднесрочные ставки не изменились – шестимесячная ставка MosPrime на протяжении последних восьми дней оставалась на уровне 7,04%. Спрос со стороны банков на РЕПО с ЦБ взлетел, в результате объем операций достиг максимума с января, составив 231 млрд руб. Спрос на однодневные кредиты превысил установленный лимит в 130 млрд руб. Однодневная ставка РЕПО выросла на 6 б.п. до 5,35%. Вчера Министерство финансов разместило 7 млрд руб. на банковских депозитах сроком на 28 дней, средства поступят на счета банков сегодня и компенсируют отток в размере 10 млрд руб. Завтра начинается период налоговых платежей, поэтому давление на ликвидность сохранится, что будет способствовать росту ставок МБК.

Совокупные средства банков в ЦБ РФ, млрд руб., и однодневная ставка MosPrime, %



Источники: ЦБ РФ

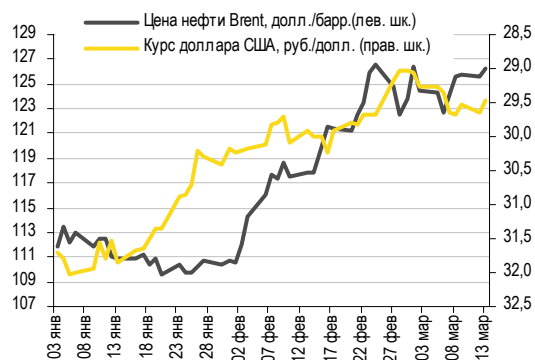
Объем операций РЕПО с ЦБ и однодневные ставки по РЕПО и на МБК



Источники: ЦБ РФ

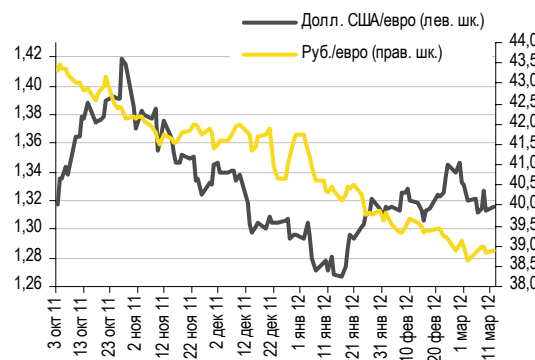
Рубль укрепился при поддержке внешних факторов. Вчера рубль укрепился по отношению к доллару и евро, отыграв потери предыдущего дня. На ММВБ он подорожал на 16 копеек по отношению к американской валюте до 29,48 руб./долл., несмотря на укрепление последнего после обнадеживающих комментариев Федерального резерва касательно состояния экономики США. Индекс доллара прибавил 0,3%. Евро ослаб по отношению к доллару, потеряв 0,6%, а на ММВБ уступил 33 копейки рублю, завершив сессию с результатом 38,57 руб./евро. Стоимость бивалютной корзины опустилась на 24 копейки до 33,57 руб. Поддержку рублю оказали растущие цены на нефть (Brent подорожала на 0,9% до 126,4 долл./барр., а WTI подросла на 0,4% до 106,8 долл./барр.) и оптимистичный настрой фондовых рынков на фоне позитивных комментариев ФРС. Сегодня основные тренды практически не изменились, поэтому мы ожидаем, что российская валюта будет торговаться у отметки 29,5 руб./долл.

Курс руб./долл. и цена барреля нефти Brent, долл.



Источники: Bloomberg, ММВБ

Курс евро относительно доллара США и рубля



Источники: Bloomberg, ММВБ

Наталья Майорова, mayorovang@uralsib.ru

МАКРОЭКОНОМИКА

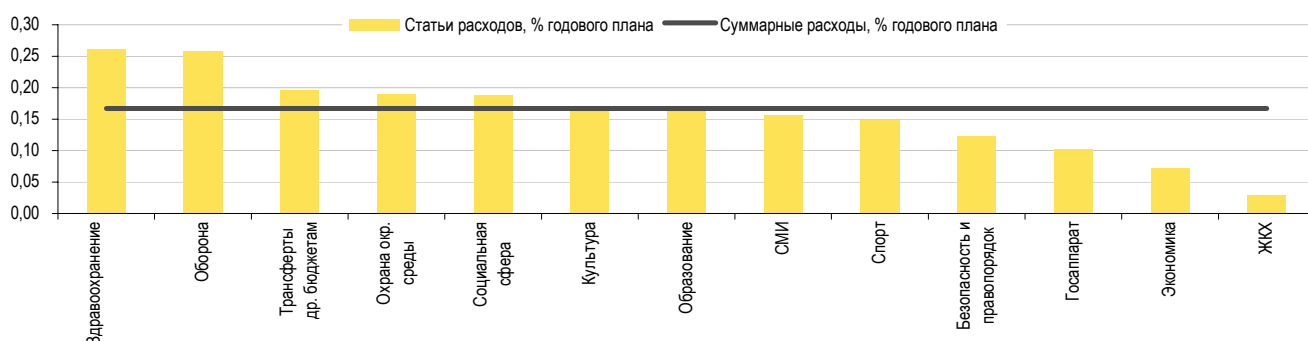
Федеральный бюджет: непростое начало года

По итогам двух месяцев 2012 г. дефицит бюджета составил 3% ВВП. По данным Минфина, за два месяца 2012 г. дефицит федерального бюджета достиг 245 млрд руб., или 3% ВВП. Это в два раза превышает предварительный показатель, объявленный в конце февраля заместителем министра финансов Татьяной Нестеренко (1,5% ВВП). Минфин также пересмотрел данные за январь: профицит бюджета составил 0,7% ВВП по сравнению с ранее называвшимся 0,5-процентным дефицитом.

В феврале дефицит сильно вырос. По итогам двух первых месяцев года доходы федерального бюджета составили 1,8 трлн руб. В феврале поступления от секторов, помимо нефтегазового, упали на 40% месяц к месяцу до 320,7 млрд руб., тогда как нефтегазовые доходы сократились до 485 млрд руб. – это на 8,5% ниже январского показателя. Основная причина падения «ненефтегазовых» доходов – сезонное снижение налоговой выручки (321,9 млрд руб. против 412 млрд руб. месяцем ранее), отсутствие поступлений от ЦБ РФ и процентов от размещения средств Резервного фонда и Фонда национального благосостояния (по сравнению с 56,3 млрд руб. в январе), а также увеличение суммы таможенных сборов, возвращенных членам Таможенного союза (56,8 млрд руб. против 40,3 млрд руб. в январе). Расходы за два месяца 2012 г. составили 2,1 трлн руб. – 16,7% от запланированной на год суммы. Самыми крупными расходными статьями оказались национальная оборона (25,9% от годового плана) и здравоохранение (26,1%). Расходы на социальную сферу вопреки ожиданиям увеличились незначительно (18,8% годового плана).

Расходы оборону и здравоохранение доминируют

Расходы федерального бюджета по итогам двух месяцев 2012 г., % от годового плана



Источники: Минфин

По итогам года дефицит может быть меньше, но заимствования – вряд ли. Как видно из вышесказанного, февральский существенный дефицит бюджета объясняется скорее падением доходов, чем высокими предвыборными расходами. Между тем в ходе президентской кампании было сделано немало популистских обещаний, по причине чего в следующие несколько лет бюджетные расходы могут сильно возрасти. На данном этапе мы согласны с Татьяной Нестеренко, которая не исключает, что по итогам 2012 г. бюджет может быть сбалансирован при условии сохранения высоких цен на нефть. Мы прогнозируем среднегодовую цену Urals на уровне 98,5 долл./барр. и дефицит бюджета на уровне 1,6% ВВП, хотя наш прогноз цен на нефть может оказаться консервативным. Большая часть бюджетного дефицита финансируется за счет размещения ОФЗ, по итогам двух месяцев текущего года Минфин занял на внутреннем рынке 136,4 млрд руб. Если годовой бюджет будет сбалансированным, министерству потребуется 400 млрд руб. на рефинансирование, но мы не исключаем, что заимствования превысят эту сумму и будут направлены в Резервный фонд, как это было сделано в прошлом году.

Алексей Девятов, devyatovae@uralsib.ru
Ольга Стерина, sterinaoa@uralsib.ru

НОВОСТИ ЭМИТЕНТОВ

VimpelCom Ltd. (BB/Ba3)

Новый выпуск привлекателен даже по нижней границе, несмотря на слабую отчетность – результаты по US GAAP за 4 кв. и 2011 г. и размещение ВымпелКом 04

Рост выручки благодаря увеличению абонентской базы. Вчера VimpelCom Ltd. опубликовал результаты за 4 кв. и весь 2011 г. по US GAAP, которые, на наш взгляд, оказались довольно слабыми. Налицо сохранение тенденции, когда компания, с одной стороны, продолжает увеличивать клиентскую базу (примерно +3% за квартал и +13% год к году до 205 млн абонентов), а с другой стороны, высокие расходы на их привлечение оказывают давление на операционную эффективность. Кроме того, неожиданно высокие объемы списаний и переоценки стали причиной квартального чистого убытка. Учитывая, что отчетный квартал стал лишь третьим с момента присоединения Wind Telecom (в апреле 2011 г.), для сравнения с показателями 2010 г. мы использовали данные проформа-отчетности (как за 4 кв., так и за весь 2011 г.). Консолидированная выручка в 4 кв. 2011 г. ожидаемо сократилась на 4% за квартал до 5,9 млрд долл. под влиянием сезонных факторов. В то же время рост показателя относительно уровней годичной давности составил 4% и 7% в 4 кв. и 2011 г. соответственно. Скромные результаты при сопоставлении с предыдущим кварталом в основном объясняются довольно слабыми показателями в Африке, Украине и СНГ – квартальная выручка оператора на этих рынках снизилась на 4%, 6% и 3% соответственно.

[...]

Новый выпуск интересен на всем диапазоне. На днях компания объявила о намерении разместить новый выпуск облигаций серии ВымпелКом 04 объемом 15 млрд руб. сроком на 10 лет с офертой через три года. Книга заявок будет закрыта 16 марта, а размещение выпуска на бирже запланировано на 20 марта. Параметры выпуска соответствуют критериям включения в ломбардный список ЦБ. Организаторы ориентируют инвесторов на ставку купона в диапазоне 9,25–9,75%, что соответствует доходности к оферте 9,46–9,99% при модифицированной дюрации около 2,65 года. Сейчас в обращении находятся четыре выпуска рублевых облигаций эмитента, и дюрация нового выпуска как раз ложится между достаточно ликвидными ВК-Инвест 03, 06 и 07. Премия последних к кривой ОФЗ составляет около 165–180 б.п. В то же время спред нового выпуска к кривой ОФЗ даже по нижней границе будет составлять не менее 235 б.п., а премия ко вторичному рынку, по нашей оценке, будет начинаться от 55 б.п. Таким образом, выпуск будет интересен на всем диапазоне, однако мы не исключаем, что ориентир может быть существенно понижен (до 50 б.п.) перед самым закрытием книги. Также весьма вероятно, что объем размещения будет увеличен – в запасе у эмитента достаточно зарегистрированных выпусков.

Полный комментарий будет опубликован в ближайшее время.

Юрий Голбан, golbanyv@uralsib.ru

ВТБ (BBB/Baa1/BBB)

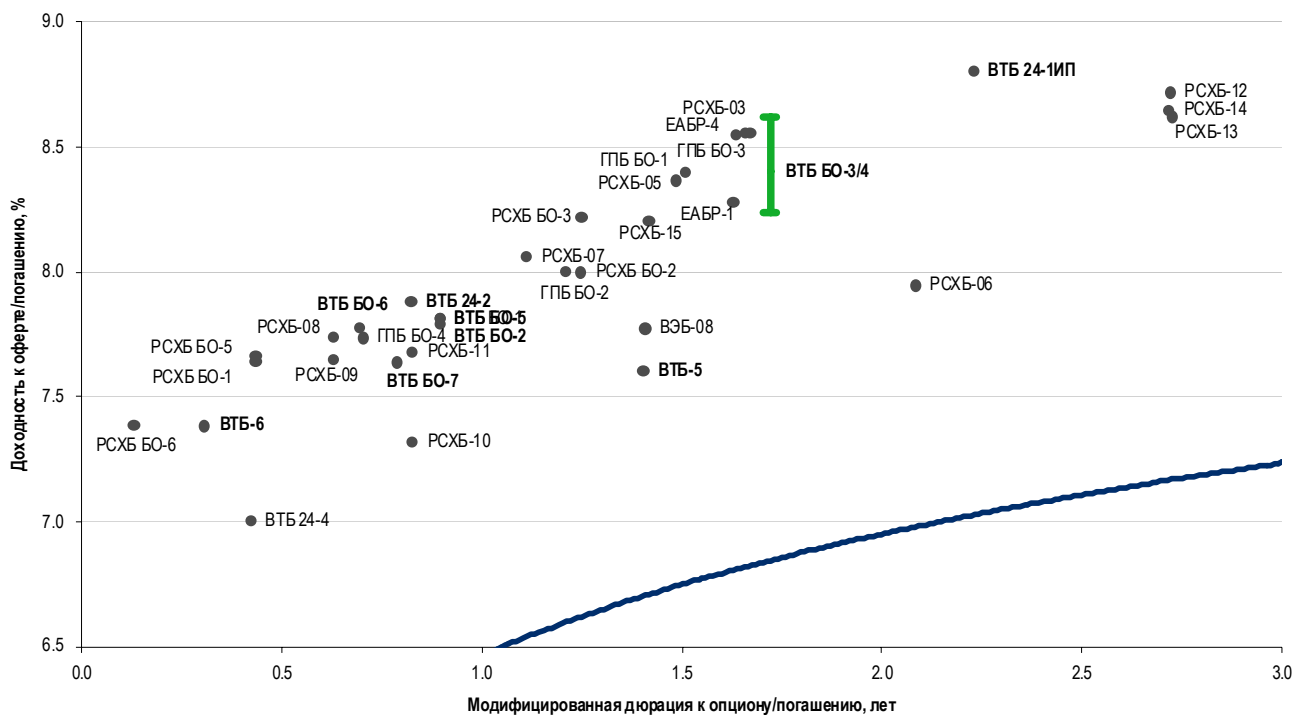
Первичное размещение

Два новых выпуска на 10 млрд руб. После небольшого перерыва Банк ВТБ возвращается на долговой рынок, предлагая инвесторам выпуски серии БО-03 и БО-04 объемом 5 млрд руб. каждый. Книга будет открыта 15–16 марта, а размещение запланировано на 20 марта. По выпуску предусмотрена оферта через два года. Ориентир по ставке купона находится в диапазоне 8,00–8,35%, что соответствует доходности к оферте 8,24–8,62%. Облигации соответствуют критериям включения в ломбардный список ЦБ.

Справедливая доходность ближе к нижней границе диапазона. Последний из размещенных и достаточно ликвидный выпуск ВТБ БО-7 (УТР 7,6% к оферте через один год) сейчас торгуется с премией к кривой ОФЗ порядка 140 б.п. Ориентиры по новым выпускам предполагают спред к ОФЗ в размере 150–190 б.п., что делает их привлекательными даже ближе к нижней границе диапазона. Для сравнения, близкие по дюрации к новым выпускам облигации других госбанков торгуются с доходностью порядка 8,2%(ЕАБР-1)–8,55%(ГПБ БО-3), таким образом, предложение ВТБ выглядит адекватным. Учитывая опыт последних размещений, мы полагаем, что итоговый купон будет установлен по нижней границе, кроме того, при сохранении благоприятной конъюнктуры на рынках мы не исключаем нового первичного предложения со стороны эмитента.

Справедливая доходность ближе к нижней границе

Облигации государственных банков по состоянию на 13 марта 2012 г.



Источники: ММВБ, оценка УРАЛСИБа

Предыдущие публикации по теме:

Декабрь 9, 2011 г. ВТБ – Ухудшение ожидаемое, но не критичное. Опубликовано показатели за 3 кв. и 9 мес. 2011 г. по МСФО.

http://www.uralsibcap.ru/products/download/111209_FI_VTB_3Q11%20Review.pdf?docid=12092&lang=ru

Надежда Мырсыкова, myrsikovanv@uralsib.ru

Банк Русский Стандарт (В+/Ва3/В+)

Размещение биржевых облигаций

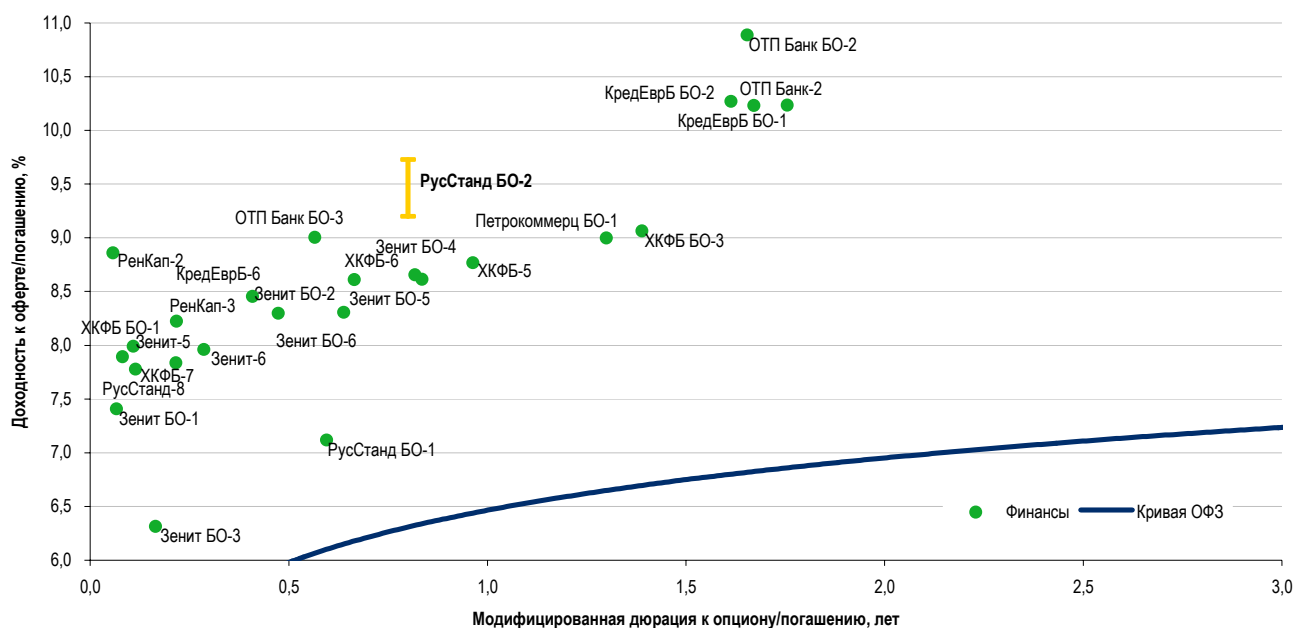
Качественный заемщик выпуск новые облигации с офертой через год. Банк Русский Стандарт вчера объявил о намерении вновь выйти на долговой рынок с новым выпуском биржевых облигаций серии БО-2 на сумму 5 млрд руб. сроком на три года и офертой через год. Организаторы ориентируют участников рынка на ставку купона 9,00–9,50%, что соответствует доходности к оферте через 12 месяцев в размере 9,20–9,73%. Согласно первоначальной объявленной информации, книга заявок будет открыта в период с 22 по 23 марта, а предварительная дата технического размещения назначена на 27 марта. Бумаги удовлетворяют требованиям включения в ломбардный список ЦБ, в котором уже присутствуют обращающиеся выпуски эмитента Русский Стандарт-8 и Русский Стандарт-БО-1. Мы высоко оцениваем кредитное качество БРС. В 2011 г. эмитент демонстрировал отличные результаты, подкрепленные ростом кредитного портфеля, способностью генерировать значительные доходы, а также весьма успешной диверсификацией структуры фондирования.

Интересное предложение при умеренном риске. Банк Русский Стандарт – один из наиболее активных участников рынка заемного капитала. В последний раз эмитент выходил к инвесторам с предложением в 4 кв. 2011 г.. Тогда были размещены рублевые облигации серии БО-1 и 08 на общую сумму 8,4 млрд руб. и краткосрочные ЕСП в объеме 150 млн долл. Насколько мы понимаем, основная цель нового размещения состоит в рефинансировании более дорогих обязательств объемом 9 млрд. руб., срок погашения которых наступает в середине апреля – начале мая, что, на наш взгляд, не исключает возможности увеличения предложения в ходе маркетингования. Обнародованные ориентиры бумаг Русский Стандарт – БО-2 выглядят вполне интересно ближе к нижней границе диапазона – как по отношению к текущим

доходностям бумаг эмитента и его основных конкурентов, так и в сравнении с недавно прошедшими размещениями в банковском секторе. Так, выпуск Петрокоммерц-БО-1 котируется с доходностью 8,85% к офerte через 18 месяцев и премией к кривой ОФЗ в размере 210–225 б.п., а Зенит-БО-4, торгующийся с середины февраля, при дюрации 0,8 предлагает доходность в размере 8,66%. Оба эмитента схожи с Русским Стандартом по размеру бизнеса и кредитным рейтингам, однако несколько уступают по кредитному качеству. Другим подходящим ориентиром является кривая доходности Кредит Европа Банка (-/ВаЗ/ВВ-), премия к кривой госбумаг которой при сопоставимом сроке обращения составляет 270–280 б.п., что соответствует нижней границе диапазона доходности макетируемого выпуска и является, на наш взгляд, справедливым значением.

Даже нижняя граница ориентира доходности представляется привлекательной

Доходности облигаций российского банковского сектора по состоянию на 13.03.2012 г.



Источник: ММВБ

Татьяна Днепровская, dneprovskata@uralsib.ru

РУСАЛ (NR)

В компании обострился конфликт акционеров

Виктор Вексельберг уходит с поста председателя совета директоров. В понедельник вечером стало известно о намерении председателя совета директоров РУСАЛа Виктора Вексельберга покинуть свой пост. По словам Вексельберга, он не согласен с рядом решений менеджмента, которые, по его мнению, завели компанию в глубокий кризис. РУСАЛ, в свою очередь заявил, что решение об отставке Вексельберга назрело давно, и его самостоятельный уход лишь опередил события. Уже в пятницу компания собирается избрать нового председателя совета директоров из числа независимых директоров.

Не исключена даже продажа доли СУАЛа. Скорее всего, противоречия между Вексельбергом и контролирующим акционером РУСАЛа Олегом Дерипаской обусловлены разногласиями относительно дальнейшей судьбы находящегося на балансе РУСАЛа 25-процентного пакета акций Норильского никеля, выплаты дивидендов, а также недавно заключенного контракта РУСАЛа с Glencore на продажу до половины экспортируемого алюминия, против чего выступали структуры Вексельберга. Напомним, что подконтрольная Вексельбергу группа «Ренова» является совладельцем СУАЛа, которому принадлежит 15,8% РУСАЛа. Ряд СМИ после известия об отставке Вексельберга сообщили, что СУАЛ, возможно, даже продаст свою долю в РУСАЛе, текущая стоимость которой оценивается примерно в 1,9 млрд долл. Однако, на наш взгляд, даже если решение о продаже будет принято, реализовать его в настоящий момент будет непросто.

Облигации сохраняют привлекательность. На наш взгляд, новость носит умеренно негативный характер для компании, впрочем, лишь в долгосрочной перспективе. Мгновенного эффекта с точки зрения кредитного профиля компании мы не ожидаем и отмечаем сохраняющуюся привлекательность облигаций РУСАЛа, спред которых к бумагам Мечела, несмотря на сужение, составляет 70–90 б.п., что выглядит достаточно интересно. При этом по кредитному качеству РУСАЛ как минимум не уступает Мечелу. Разница в доходности отчасти объясняется отсутствием у облигаций первого доступа к ломбардному списку ЦБ, однако на фоне ожидающегося улучшения кредитных метрик алюминиевой компании мы полагаем, что этот спред будет сокращаться. Учитывая повышенный риск инвестирования в долговые обязательства РУСАЛа, мы считаем, что эти бумаги подойдут инвесторам с толерантностью к риску выше среднего.

Андрей Кулаков, CFA, FRM, kulakovan@uralsib.ru

КАЛЕНДАРЬ ПРЕДСТОЯЩИХ СОБЫТИЙ

Долговой рынок

14 марта	Доразмещение ОФЗ-26206 (19,3 млрд руб.).
15 марта	Оферта Банк Национальный Стандарт-01 (1,5 млрд руб.). Оферта ТГК-1 01 (4 млрд руб.). Погашение Московская область-34009 (33 млрд руб.). Погашение Кокс-02 (5 млрд руб.).
16 марта	Размещение УРАЛСИБ-04 (5 млрд руб.). Погашение Разгуляй-Финанс-03 (3 млрд руб.).
19 марта	Размещение Металлоинвест-01 (5 млрд руб.). Размещение Металлоинвест-05 (10 млрд руб.). Оферта СИБУР Холдинг-03 (30 млрд руб.).
20 марта	Размещение ВымпелКом-04 (15 млрд руб.). Размещение ВТБ БО-03 (5 млрд руб.). ВТБ БО-04 (5 млрд руб.). Оферта Балтинвестбанк-02 (1,5 млрд руб.). Погашение ТНК-ВР-2012 (500 млн долл.).
21 марта	Погашение Татфондбанк-05 (2 млрд руб.). Погашение Банк Санкт-Петербург-2012 (50 млн долл.). Погашение ЕвроХим-2012 (300 млн долл.).
22 марта	Погашение Артуг-02 (0,5 млрд руб.).
23 марта	Погашение Магнит Финанс-2 (5 млрд руб.).
26 марта	Размещение Абсолют Банк-БО-02 (5 млрд руб.). Досрочное погашение ММК БО-03 (5 млрд руб.). Погашение НКНХ-04 (1,5 млрд руб.).
27 марта	Размещение Банк Русский стандарт-БО-02 (5 млрд руб.). Погашение Севкабель-Финанс-03 (1,5 млрд руб.).
28 марта	Оферта Банк Санкт-Петербург БО-02 (5 млрд руб.). Погашение АгроСоюз-2 (1,5 млрд руб.).
29 марта	Погашение Русские масла-02 (1 млрд руб.). Погашение Тюменьэнерго-02 (2,7 млрд руб.).
30 марта	Оферта Еврофинансы-Недвижимость-03 (1,5 млрд руб.). Оферта Ай-ТЕКО-02 (0,63 млрд руб.).
4 апреля	Погашение КБ Ренессанс Капитал-02 (3 млрд руб.).
5 апреля	Погашение ЕЭСК-02 (1 млрд руб.).
11 апреля	Оферта Банк Зенит БО-01 (5 млрд руб.).
12 апреля	Оферта РЖД-14 (15 млрд руб.). Погашение Мосмарт-Финанс-01 (2 млрд руб.).
13 апреля	Оферта СБ Банк-04 (1,5 млрд руб.). Погашение Банк Русский стандарт-08 (5 млрд руб.).

Денежный рынок

14 марта	Банки должны вернуть Минфину 10 млрд руб.
15 марта	Выплата страховых взносов
20 марта	Выплата 1/3 НДС за 4 кв. 2011 г.
21 марта	Банки должны вернуть Минфину 67,4 млрд руб.
26 марта	Выплата НДС и акцизов
28 марта	Выплата налога на прибыль
28 марта	Банки должны вернуть Минфину 8 млрд руб.

КАЛЕНДАРЬ ОФЕРТ

Дата оферты	Выпуск	Объем выпуска, млн руб.	Цена оферты, %	Ставка предыдущег о купона, %	Новая ставка купона, %	Дата следующей оферты / погашения
15.03.12	ТГК-1 01	4 000	100	8,5	7,6	11 марта 2014
	Банк Национальный Стандарт-01	1 500	100	10,0	9,8	15 марта 2013
19.03.12	СИБУР Холдинг-03	30 000	100	9,25	-	-
20.03.12	Балтинвестбанк-02	1 500	100	9,0	9,0	16 марта 2014
28.03.12	Банк Санкт-Петербург БО-02	5 000	100	7,5	9,0	23 сентября 2013
30.03.12	Еврофинансы- Недвижимость 03	1 500	100	3,0	3,0	29 июня 2012
	Ай-ТЕКО-02	630	100	12,5	12,5	-
11.04.12	Банк Зенит БО-01	5 000	100	7,1	-	-
12.04.12	РЖД-14	15 000	100	9,98	-	7 апреля 2015
13.04.12	СБ Банк-04	1 500	100	10,0	-	-

Рынок рублевых облигаций

Выпуск	Объем, млн	Купон, %	Дата			Месяцев до		Цена	Изм.	Торговый объем, шт	Котировки		Доходность, %			Дюр, лет	Рейтинг F/M/S	Сектор	
			купона	оферты	погаш	офрт	погаш				покупка	продажа	офрт	погаш	текуц				
КОРПОРАТИВНЫЕ РУБЛЕВЫЕ ОБЛИГАЦИИ																			
ВТБ 24-ИП	15 000 R	8.65	14.03.12		10.12.14		32.9									BBB/Baa1/отзван	Финансы		
ВТБ 24-2	10 000 R	7.75	07.08.12		05.02.13		10.8	100.00	0.00	100 001	100.00	100.10		7.89	7.69	0.82	BBB/Baa1/отзван	Финансы	
ВТБ 24-3	6 000 R	5.60	30.05.12	05.06.12	29.05.13		2.8	14.5			99.99						BBB/Baa1/отзван	Финансы	
ВТБ 24-4	8 000 R	6.90	23.08.12	29.08.12	20.02.14		5.6	23.3			99.50	99.99					BBB/Baa1/отзван	Финансы	
ВТБ БО-1	5 000 R	7.60	16.03.12		15.03.13		12.1										BBB/Baa1/BBB	Финансы	
ВТБ БО-2	5 000 R	7.60	16.03.12		15.03.13		12.1										BBB/Baa1/BBB	Финансы	
ВТБ БО-5	10 000 R	7.60	16.03.12		15.03.13		12.1										BBB/Baa1/BBB	Финансы	
ВТБ БО-6	10 000 R	8.50	23.03.12	28.12.12	19.12.14		9.5	33.2	100.62	(0.08)	150 581	100.66	100.70	7.89		8.29	0.69	BBB/Baa1/BBB	Финансы
ВТБ БО-7	10 000 R	7.95	27.04.12	01.02.13	23.01.15		10.7	34.4	100.30	(0.18)	179 213	100.26	100.35	7.80		7.85	0.78	BBB/Baa1/BBB	Финансы
ВТБ Лизинг-1	3 692 R	7.10	10.05.12	14.05.12	06.11.14		2.0	31.8	99.90		7 000	99.85	99.99	7.94		7.06	0.15	BBB/BBB	Финансы
ВТБ Лизинг-2	5 385 R	6.45	10.04.12	10.01.13	07.07.15		10.0	39.8	99.00		3 275	98.80		8.06		6.44	0.68	BBB/BBB	Финансы
ВТБ Лизинг-3	3 462 R	6.90	12.06.12	11.09.13	07.06.16		18.0	50.9				98.15	99.50					BBB/BBB	Финансы
ВТБ Лизинг-4	3 462 R	6.65	12.06.12	13.03.13	07.06.16		12.0	50.9				98.75	99.20					BBB/BBB	Финансы
ВТБ Лизинг-7	3 846 R	8.15	06.06.12	04.06.14	30.11.16		26.7	56.6				99.90	100.50					BBB/BBB	Финансы
ВТБ Лизинг-8	4 231 R	7.80	08.05.12		01.08.17		64.7	100.05	(0.02)	67 200		99.90	100.25		7.74			BBB/BBB	Финансы
ВТБ Лизинг-9	4 231 R	7.00	09.05.12		02.08.17		64.7					98.10						BBB/BBB	Финансы
ВТБ-5	15 000 R	7.40	19.04.12		17.10.13		19.2					99.55	99.70					BBB/Baa1/BBB	Финансы
ВТБ-6	15 000 R	7.20	11.04.12	13.07.12	06.07.16	4.0	51.8	99.96	(0.04)	91 855	99.95	100.00	7.52		7.12	0.30	BBB/Baa1/BBB	Финансы	
ВЭБ Лизинг-01	5 000 R	8.50	12.07.12	14.07.15	02.07.20	40.0	99.7											BBB/BBB	Финансы
ВЭБ Лизинг-03	5 000 R	7.50	13.04.12	16.04.14	02.04.21	25.1	108.7					92.00	99.50					BBB/BBB	Финансы
ВЭБ Лизинг-04	5 000 R	8.60	13.04.12	13.04.16	02.04.21	49.1	108.7	98.40	0.10	157	98.40	101.50	9.28		8.43	3.11	BBB/BBB	Финансы	
ВЭБ Лизинг-05	5 000 R	8.60	13.04.12	13.04.16	02.04.21	49.1	108.7					97.00	98.70					BBB/BBB	Финансы
ВЭБ Лизинг-06	10 000 R	9.00	07.08.12		25.01.22		118.5	100.22	0.04	774 777	100.35	100.47		9.10	8.90	2.31	BBB/BBB	Финансы	
ВЭБ Лизинг-08	5 000 R	8.80	01.05.12	31.10.14	19.10.21	31.6	115.3					100.50	100.90					BBB/BBB	Финансы
ВЭБ Лизинг-09	5 000 R	8.80	02.05.12	03.11.14	20.10.21	31.7	115.3	100.65	0.17	9 200	100.50	100.70	8.69		8.48	2.15	BBB/BBB	Финансы	
ВЭБ-01В	500 \$	3.30	21.08.12	21.02.13	20.02.15	11.3	35.3											BBB/Baa1/BBB	Финансы
ВЭБ-06	10 000 R	7.90	24.04.12	21.10.17	13.10.20	67.3	103.1					96.50	96.86					BBB/Baa1/BBB	Финансы
ВЭБ-08	15 000 R	6.90	24.04.12	24.10.13	13.10.20	19.4	103.1	98.90		569 506	97.70	99.20	7.78		6.79	1.40	BBB/Baa1/BBB	Финансы	
ВЭБ-09	15 000 R	7.90	29.03.12	25.03.16	18.03.21	48.4	108.2	98.00	0.14	350 104	97.80	97.99	8.67		7.78	3.13	BBB/Baa1/BBB	Финансы	
ВЭБ-10	15 000 R	8.50	03.04.12	29.09.16	21.09.21	54.6	114.4					95.00	100.25					BBB/Baa1/BBB	Финансы
ВЭБ-21	15 000 R	8.40	11.09.12	12.03.15	17.02.32	36.0	239.3	100.00		15 000 000				8.58	8.40	2.49	BBB/Baa1/BBB	Финансы	
ГазпрНефть БО-5	10 000 R	7.15	10.04.12		09.04.13		12.9	99.57	0.07	138 000	99.70	99.94		7.71	6.97	0.95	/Vaa3/BBB-	Нефть и газ	
ГазпрНефть БО-6	10 000 R	7.15	10.04.12		09.04.13		12.9	99.74	0.04	30 010	99.75	99.84		7.54	6.96	0.95	/Vaa3/BBB-	Нефть и газ	
ГазпрНефть-03	8 000 R	14.75	17.07.12	23.07.12	12.07.16	4.3	52.0	102.68	(0.05)	125 982	102.65	102.69	6.80		14.06	0.32	/Vaa3/BBB-	Нефть и газ	
ГазпрНефть-04	10 000 R	8.20	17.04.12	16.04.18	09.04.19	73.2	84.9	98.85	0.30	22 005	98.60	100.00	8.62		8.03	4.37	/Vaa3/BBB-	Нефть и газ	
ГазпрНефть-08	10 000 R	8.50	07.08.12		02.02.16		46.7	100.50	(0.01)	13 538	100.35	100.55		8.52	8.39	3.11	/Vaa3/BBB-	Нефть и газ	
ГазпрНефть-09	10 000 R	8.50	07.08.12	08.02.16	26.01.21	46.9	106.6	100.52	0.12	101	100.40	101.30	8.51		8.39	3.11	/Vaa3/BBB-	Нефть и газ	
ГазпрНефть-10	10 000 R	8.90	07.08.12	05.02.18	26.01.21	70.8	106.6	101.70	(0.05)	100 000	101.50	110.04	8.71		8.68	4.31	/Vaa3/BBB-	Нефть и газ	
ГазпрНефть-11	10 000 R			09.02.15	25.01.22	34.9	118.5	100.60	0.15	534 001	100.46	100.65	8.49		2.41		/Vaa3/BBB-	Нефть и газ	
Газпром-09	5 000 R	7.23	15.08.12		12.02.14		23.0					98.02	100.25					BBB/Baa1/BBB	Финансы
Газпром-11	5 000 R	13.75	26.06.12		24.06.14		27.4	113.46	0.06	220	113.40	113.50		7.36	11.82	1.87	BBB/Baa1/BBB	Нефть и газ	
Газпром-13	10 000 R	13.12	26.06.12		26.06.12		3.5	101.71		14 254	101.72	101.90		7.04	12.56	0.27	BBB/Baa1/BBB	Нефть и газ	
ГазпромК-3	15 000 R	7.50	10.05.12	14.11.12	06.11.14	8.1	31.8	100.28	0.03	130 439	100.25	100.35	7.16		7.29	0.60	BBB/Baa1/BBB	Нефть и газ	
ГЭС-1	1 500 R	8.00	20.06.12		20.06.12		3.3					98.00	100.25					Электроэнерг.	
ГЭС-2	1 500 R	12.00	24.04.12		23.04.13		13.3						104.90					Электроэнерг.	
Гидромаш-2	3 000 R	10.75	17.08.12		13.02.15		35.1	100.95	(0.13)	230 486	101.20	101.85		10.63	10.57	2.32		Машиностр. и пр.	
ГлавнаяДорога-3	8 000 R	11.30	19.11.12		30.10.28		199.7					102.00						Строительство	
Глобэк БО-1	5 000 R	8.30	16.08.12		16.02.13		11.2	100.03		50 000	99.65	100.35		8.42	8.25	0.84	BB/BB	Финансы	
Глобэк БО-2	5 000 R	9.90	22.07.12		22.07.13		16.3	101.41	0.65	571 741	101.31	101.44		8.95	9.63	1.18	BB/BB	Финансы	
Глобэк БО-3	3 000 R	8.10	08.06.12	13.06.12	08.12.13	3.0	20.9					99.95	100.15					BB/BB	Финансы
Глобэк БО-4	3 000 R	6.95	01.08.12	03.08.12	01.08.14	4.7	28.6											BB/BB	Финансы
Глобэк БО-5	2 000 R	8.10	08.06.12	13.06.12	08.12.13	3.0	20.9					99.90	100.10					BB/BB	Финансы
Глобэк БО-6	2 000 R	6.95	01.08.12	03.08.12	01.08.14	4.7	28.6											BB/BB	Финансы
ГПБ БО-1	10 000 R	7.75	08.06.12		08.12.13		20.9	99.80	0.59	10	99.30	99.80		8.02	7.61	1.51	/Vaa3/BB+	Финансы	
ГПБ БО-2	10 000 R	6.75	18.07.12	23.07.13	18.07.14	16.3	28.2	98.41	(0.19)	13 100	98.40	98.50	8.17		6.79	1.20	/Vaa3/BB+	Финансы	
ГПБ БО-3	10 000 R	8.50	01.08.12	05.02.14	01.02.15	22.8	34.7	100.20	0.00	85 000	100.15	100.22	8.55		8.40	1.63	/Vaa3/BB+	Финансы	
ГПБ БО-4	10 000 R	8.50	20.06.12	24.12.12	20.12.14	9.4	33.3					100.11	100.77					/Vaa3/BB+	Финансы
ГПБ Ипотека	879 R	8.00	29.03.12		29.12.36		297.8	100.00		60 000	99.70	100.00		8.24	7.87	9.97		Финансы	
ГПБ Ипотека2-1	4 348 R	7.50	25.03.12		25.06.41		351.6	100.62		10 000				8.44	7.44	10.55		Финансы	
ГПБ-2	5 000 R	6.54	23.05.12		20.11.13		20.3											/Vaa3/BB+	Финансы
ГПБ-4	20 000 R	6.85	17.05.12		15.11.12		8.1											/Vaa3/BB+	Финансы
ГПБ-5	20 000 R	6.85	24.05.12																

Рынок рублевых облигаций

Выпуск	Объем, млн	Купон, %	Дата			Месяцев до		Цена	Изм.	Торговый объем, шт	Котировки		Доходность, %			Дюр, лет	Рейтинг F/M/S	Сектор
			купона	оферты	погаш	офрт	погаш				покупка	продажа	офрт	погаш	текущ			
КОРПОРАТИВНЫЕ РУБЛЕВЫЕ ОБЛИГАЦИИ																		
ЕвразХолдинг-1	10 000 R	9.25	23.03.12	26.03.13	13.03.20	12.4	96.1	100.78	0.38	150 001	101.10	101.45	8.61		8.80	0.88	BB-/B1/B+	МГД
ЕвразХолдинг-2	10 000 R	9.95	30.04.12	28.10.15	19.10.20	43.5	103.3	101.70	0.73	150 055	101.25	102.29	9.60		9.44	2.76	BB-/B1/B+	МГД
ЕвразХолдинг-3	5 000 R	9.25	23.03.12	26.03.13	13.03.20	12.4	96.1	101.30	0.00	49 100	101.10	101.45	8.06		8.75	0.89	BB-/B1/B+	МГД
ЕвразХолдинг-4	5 000 R	9.95	30.04.12	28.10.15	19.10.20	43.5	103.3	101.25		499	101.25	102.15	9.75		9.48	2.76	BB-/B1/B+	МГД
ЕвразХолдинг-5	5 000 R	8.40	07.06.12	03.06.16	27.05.21	50.7	110.5	95.35	0.55	10 100	95.35	97.49	10.00		8.61	3.22	BB-/B1/B+	МГД
ЕвразХолдинг-7	15 000 R	8.40	05.06.12	01.06.16	25.05.21	50.7	110.5	95.35	0.65	158 510	95.35	96.99	10.00		8.61	3.22	BB-/B1/B+	МГД
ЕвроХим-2	5 000 R	8.90	03.07.12	03.07.15	26.06.18	39.7	75.5	96.00	(4.62)	23	100.51	100.58	10.62		9.11	2.60	BB/BB	Хим. пром.
ЕвроХим-3	5 000 R	8.25	23.05.12	23.11.15	14.11.18	44.4	80.1	97.65		355	97.56	98.74	9.21		8.24	2.90	BB/BB	Хим. пром.
ЕЗСК-2	1 000 R	8.74	05.04.12		05.04.12						99.30							Электроэнерг.
Желдорип-2	2 500 R	12.00	19.04.12		19.04.12		1.2	99.99		14 522	99.50	101.89		12.17	11.46	0.09		Финансы
Желдорип-3	2 000 R	13.00	21.03.12		19.09.12		6.2											Финансы
Запсиб БО-1	2 000 R	9.75	22.06.12	27.12.12	20.06.14	9.5	27.3				99.00	100.00					//B	Финансы
Заречная-01	3 000 R	10.80	29.06.12	12.01.15	21.12.18	34.0	81.3											МГД
Зенит БО-1	5 000 R	7.10	07.04.12	11.04.12	07.04.13	1.0	12.8	99.98	0.00	30 000	99.96	100.00	7.42		6.89	0.06	V+/Ba3/	Финансы
Зенит БО-2	5 000 R	7.75	22.03.12	26.09.12	22.09.13	6.5	18.3				99.76	99.85					V+/Ba3/	Финансы
Зенит БО-3	3 000 R	8.75	15.05.12	19.11.12	15.11.14	8.3	32.1				100.30	100.45					V+/Ba3/	Финансы
Зенит БО-4	3 000 R	8.90	07.08.12	11.02.13	07.02.15	11.0	34.9	100.35		45 000	100.35	100.50	8.65		8.79	0.81	V+/Ba3/	Финансы
Зенит БО-5	3 000 R	8.90	14.08.12	18.02.13	14.02.15	11.2	35.1				100.35	100.50					V+/Ba3/	Финансы
Зенит БО-6	5 000 R	7.25	26.05.12	28.11.12	26.05.14	8.5	26.4	99.43	0.05	184	99.35	99.50	8.23		7.14	0.64	V+/Ba3/	Финансы
Зенит-5	5 000 R	7.50	05.06.12	07.06.12	04.06.13	2.8	14.7	99.90	(0.04)	11 750	99.90	99.93	8.02		7.36	0.21	V+/Ba3/	Финансы
Зенит-6	3 000 R	8.00	03.07.12	05.07.12	01.07.14	3.7	27.6	99.95	(0.09)	4 000	99.95	100.04	8.27		7.88	0.28	V+/Ba3/	Финансы
ЗолСелигд-3	1 500 R	16.50	31.05.12	06.06.12	29.05.14	2.8	26.5				101.01							МГД
ЗСД-1	5 000 R	8.75	05.06.12	29.04.16	13.05.31	49.6	230.1				99.10	99.25						Строительство
ЗСД-2	5 000 R	8.75	05.06.12	29.04.16	13.05.31	49.6	230.1				99.20	100.10						Строительство
ЗСД-3	5 000 R	9.15	31.08.12	28.02.17	06.02.32	59.6	239.0											Строительство
ЗСД-4	5 000 R	9.15	31.08.12	28.02.17	06.02.32	59.6	239.0											Строительство
ЗСД-5	5 000 R	9.15	31.08.12	28.02.17	06.02.32	59.6	239.0											Строительство
ИАВ1-1	2 932 R	8.95	10.05.12		10.08.44		389.2											Финансы
ИАВ1-2	1 140 R				10.08.44		389.2											Финансы
ИАРТ-1	1 000 R	8.50	31.07.12		04.08.13		16.7				1.00							Финансы
ИКС5-1	9 000 R	7.95	03.07.12		01.07.14		27.6				96.07	98.50					//B+	Потреб. усл.
ИКС5-4	8 000 R	7.75	07.06.12	06.06.14	02.06.16	26.8	50.7			30 000	97.90	98.25					//B+	Потреб. усл.
ИньТоргБ БО-1	2 000 R	9.60	25.05.12	01.06.12	25.11.13	2.6	20.4				100.00	100.32					//B2/	Финансы
ИньТоргБ-4	1 500 R	9.00	08.04.12		08.10.12		6.9										//B2/	Финансы
ИнгБанк-1	5 000 R	7.73	16.04.12		23.07.14		28.3	99.00	0.00	11 000	98.81	99.25		7.71			/Ba1/	Финансы
ИнгБанк-2	5 000 R	8.25	12.05.12		18.11.14		32.2				99.00						/Ba1/	Финансы
Интурист-2	2 000 R	14.00	22.05.12	25.05.12	21.05.13	2.4	14.3	100.36	(0.10)	170	100.32	100.50	12.14		13.38	0.17		Потреб. усл.
Иркут БО-1	5 000 R	9.25	11.09.12		10.09.13		18.0	101.64		299 110	101.25	102.00		8.23	9.10	1.32	/Ba2/	Машиностр. и пр.
ИржЭнерго БО-1	3 000 R	7.60	10.04.12		08.04.14		24.9				92.00						/отзван/отзван	Электроэнерг.
ИржЭнерго-1	5 000 R	15.50	31.05.12		28.11.13		20.5										/отзван/отзван	Электроэнерг.
ИтераФ-1	5 000 R	8.50	22.05.12		20.11.12		8.3				98.03	99.65						Нефть и газ
Камаз БО-1	2 000 R	9.00	18.06.12	19.12.12	16.12.13	9.2	21.1				99.35	100.15						Машиностр. и пр.
Камаз БО-2	3 000 R	8.60	07.08.12		04.02.14		22.8				96.01	99.99						Машиностр. и пр.
Карусель-1	3 000 R	12.00	15.03.12		12.09.13		18.0										//B+	Потреб. усл.
КаспЭнергия-1	1 000 R	12.50	24.04.12	27.04.12	23.10.12	1.5	7.4	99.22	(0.77)	26 303	99.68	100.00	20.13		12.02	0.10		Нефть и газ
КВАДРА-1	5 000 R	8.00	31.05.12		31.05.12		2.6											Электроэнерг.
КЕДР БО-1	1 500 R	9.25	28.06.12	09.01.13	28.06.14	9.9	27.5				98.50	99.00					/B2/	Финансы
КИТ ФинансКап-2	4 000 R	11.00	12.06.12		10.06.14		26.9										V/отзван/отзван	Финансы
Кокс БО-2	5 000 R	8.70	30.05.12		28.05.14		26.5	96.07	0.06	540	95.50	96.20		11.02	8.83	1.81	/B2/B	МГД
Кокс-2	5 000 R	12.00	15.03.12		15.03.12		0.1											МГД
Комос БО-1	1 500 R	11.00	19.07.12		17.07.14		28.1				97.00	98.50						Сельск. хоз.
Копейка БО-1	3 000 R	9.50	24.04.12	30.07.12	23.07.13	4.6	16.3	100.40	(0.07)	83 000	100.35	100.75			9.34	0.33	//B+	Потреб. усл.
Копейка БО-2	3 000 R	9.00	03.04.12		01.10.13		18.6	100.24	(0.13)	1 786	100.15	100.55		9.13	8.83	1.32	//B+	Потреб. усл.
КрайИнвБ БО-1	1 500 R	9.25	19.04.12	23.10.12	19.04.14	7.4	25.2				99.20	99.70					V+/B+	Финансы
КредЕврБ БО-1	5 000 R	8.10	27.04.12		27.04.14		25.5				92.00	97.60					BB-/Ba3/	Финансы
КредЕврБ БО-2	5 000 R	10.00	10.08.12	12.02.14	10.02.15	23.0	35.0				99.75	100.30					BB-/Ba3/	Финансы
КредЕврБ-6	4 000 R	8.30	21.08.12	22.08.12	18.02.14	5.3	23.2				100.05	100.15					BB-/Ba3/	Финансы
КузбассЭнерго-1	10 000 R	8.05	25.06.12	25.06.14	14.06.21	27.4	111.1											Электроэнерг.
КузбассЭнерго-2	5 000 R	8.70	26.04.12	26.04.16	15.04.21	49.5	109.2				95.11	96.00						Электроэнерг.
КуйбшевГаз-4	2 000 R	8.60	12.04.12	21.04.14	07.04.16	25.3	48.9				97.25	97.65						Хим. пром.
ЛенСпецСМУ БО-2	1 500 R	14.50	24.05.12		23.05.13		14.3				101.00	104.00					//B	Строительство
ЛенСпецСМУ-1	800 R	16.00	10.06.12		07.12.12		8.8	103.00	(0.40)	20	103.00	103.74		9.98	15.53	0.44	//B	Строительство
ЛенЭнерго-3	3 000 R	8.02	18.04.12		18.04.12		1.2				100.01	100.20					/Ba2/	Электроэнерг.
ЛОКО Банк БО-1	2 500 R	9.80	09.08.12		06.02.14		22.8				98.00	100.81					V+/B2/	Финансы
ЛОКО Банк-5	2 500 R	8.10	26.07.12	02.08.12	23.07.15	4.7	40.3				99.75	99.85					V+/B2/	Финансы
ЛСР БО-1	1 500 R	10.50	26.06.12	02.07.12	25.06.13	3.6	15.4				100.60	100.70						

Рынок рублевых облигаций

Выпуск	Объем, млн	Купон, %	Дата			Месяцев до		Цена	Изм.	Торговый объем, шт	Котировки		Доходность, %			Дюр, лет	Рейтинг F/M/S	Сектор
			кулона	оферты	погаш	офрт	погаш				покупка	продажа	офрт	погаш	текуц			
КОРПОРАТИВНЫЕ РУБЛЕВЫЕ ОБЛИГАЦИИ																		
Магнит БО-5	5 000 R	8.00	31.08.12		28.02.14	23.6	98.75	(0.15)	5 000	98.75	98.80		8.89	8.08	1.70		Потреб. усл.	
Магнит БО-6	5 000 R	7.75	24.04.12		22.04.14	25.3				98.25	98.70						Потреб. усл.	
Магнит-2	5 000 R	8.20	23.03.12		23.03.12	0.3	100.02	0.02	109 060	100.00	100.05		7.45	7.89	0.03		Потреб. усл.	
Макромир-1	1 000 R		28.08.12		26.02.13	11.5											Строительство	
МБРР-2	3 000 R	7.00	29.03.12		28.03.13	12.5				97.65	98.80					V+/B1/	Финансы	
МБРР-3	3 000 R	8.25	24.04.12		23.04.13	13.3					100.05					V+/B1/	Финансы	
МБРР-4	5 000 R	9.50	30.08.12		27.02.14	23.5					99.90					V+/B1/	Финансы	
МБРР-5	5 000 R	9.50	14.06.12	17.12.12	12.06.14	9.2	27.0			100.60	100.85					V+/B1/	Финансы	
МДМ Банк БО-1	5 000 R	12.75	31.05.12		29.11.12	8.6				103.05	103.25					BB-/Ba2/BB-	Финансы	
МДМ Банк БО-2	5 000 R	8.15	23.03.12		21.03.14	24.3				85.00	101.49					BB-/Ba2/BB-	Финансы	
МДМ Банк БО-4	5 000 R	9.50	16.06.12	20.12.12	16.12.14	9.3	33.1	100.61	0.01	194	100.33	100.80	8.81	9.23	0.68	BB-/Ba2/BB-	Финансы	
МДМ Банк-7	5 000 R	11.75	19.07.12		19.07.12	4.2	101.35	0.02	6 480	101.30	101.35		7.86	11.40	0.33	BB-/Ba2/BB-	Финансы	
МДМ Банк-8	10 000 R	9.00	12.04.12	09.07.13	09.04.15	15.9	36.9	100.30		27 900	100.25	100.65	8.95	9.08	1.13	BB-/Ba2/BB-	Финансы	
Медведь-2	1 000 R	12.50	28.05.12	03.09.12	22.08.16	5.7	53.4										Финансы	
МеталКомБ БО-1	1 500 R	8.70	02.08.12	02.02.13	02.08.14	10.7	28.7									/B3/	Финансы	
МеталКомБ-1	900 R	9.40	29.05.12		26.11.13	20.5				85.00	98.50					/B3/	Финансы	
МеталлСервис-1	1 500 R	9.00	23.05.12		23.05.12	2.3				86.00	100.70						Потреб. усл.	
Мечел БО-1	5 000 R	8.10	11.05.12		09.11.12	7.9	99.73	(0.06)	90 000	99.70	99.79		8.68	7.91	0.59	/B1/	МГД	
Мечел БО-2	5 000 R	9.75	11.09.12		12.03.13	12.0	99.84		158	99.95	100.50		10.17	9.77	0.88	/B1/	МГД	
Мечел БО-3	5 000 R	9.75	25.04.12		24.04.13	13.4				99.56	101.03					/B1/	МГД	
Мечел БО-4	5 000 R	10.25	14.08.12	11.02.14	10.02.15	23.0	35.0	100.20	0.14	163 249	100.00	100.20	10.38	10.15	1.61	/B1/	МГД	
Мечел-02	5 000 R	7.40	13.06.12		12.06.13	15.0				98.15	98.45					/B1/	МГД	
Мечел-04	5 000 R	19.00	26.04.12	30.07.12	21.07.16	4.6	52.3			103.88	104.00					/B1/	МГД	
Мечел-05	5 000 R	12.50	17.04.12	19.10.12	09.10.18	7.2	78.9			101.88	102.46					/B1/	МГД	
Мечел-13	5 000 R	10.00	04.09.12	03.09.15	25.08.20	41.7	101.5	98.15	0.00	25 399	96.00	102.50	10.93	10.17	2.71	/B1/	МГД	
Мечел-14	5 000 R	10.00	04.09.12	03.09.15	25.08.20	41.7	101.5			98.00	99.99					/B1/	МГД	
Мечел-15	5 000 R	8.25	21.08.12	20.02.14	09.02.21	23.3	107.0	96.80		150 002	95.00	99.75	10.36	8.48	1.65	/B1/	МГД	
Мечел-16	5 000 R	8.25	21.08.12	20.02.14	09.02.21	23.3	107.0	96.58		2	95.60	97.56	10.50	8.50	1.65	/B1/	МГД	
Мечел-17	5 000 R	8.40	07.06.12	06.06.16	27.05.21	50.8	110.5	92.20	(0.30)	150 087	92.11	93.91	11.03	8.90	3.18	/B1/	МГД	
Мечел-18	5 000 R	8.40	07.06.12	06.06.16	27.05.21	50.8	110.5			92.30	94.99					/B1/	МГД	
Мечел-19	5 000 R	8.40	12.06.12	09.06.16	01.06.21	50.9	110.7			94.00	96.24					/B1/	МГД	
МИА-1	220 R	10.00	24.03.12		20.09.12	6.3	105.00		157	102.01	105.00		0.43	9.33	0.50	/Ba2/	Финансы	
МИА-4	2 000 R	7.35	05.04.12	18.10.12	01.10.15	7.2	42.6									/Ba2/	Финансы	
МИА-5	2 000 R	7.90	19.04.12	25.07.13	17.07.14	16.4	28.1									/Ba2/	Финансы	
Миюлян-2	2 000 R	11.30	09.08.12		07.02.13	10.9				100.00							Потреб. тов.	
Миракс-4	1 444 R	17.00	17.03.12		17.09.12	6.2											отзван/отзван/	Строительство
Мираторг БО-1	3 000 R	8.75	31.07.12	17.07.14	29.07.14	28.1	28.5										Потреб. тов.	
Мираторг-1	2 500 R	6.00	02.08.12		02.08.12	4.7											Потреб. тов.	
МКБ БО-1	3 000 R	8.50	22.08.12	01.03.13	22.02.14	11.6	23.4	98.69	0.30	100	98.08	98.67	10.22	8.57	0.84	V+/B1/	Финансы	
МКБ БО-4	5 000 R	8.00	15.04.12	19.10.12	15.04.14	7.2	25.1	98.98	(0.05)	10 112	98.95	98.99	10.03	7.82	0.52	V+/B1/	Финансы	
МКБ БО-5	5 000 R	9.20	23.06.12		23.06.14	27.4	95.75	0.05	50	95.65	95.75		11.67	9.41	1.85	V+/B1/	Финансы	
МКБ-5	2 000 R	7.40	25.04.12		25.04.12	1.4				99.90	99.93					V+/B1/	Финансы	
МКБ-6	2 000 R	9.40	07.08.12		07.08.12	4.8				97.00						V+/B1/	Финансы	
МКБ-7	2 000 R	9.76	17.07.12		14.07.15	40.0	100.40	0.00	8 827	100.36	100.50					V+/B1/	Финансы	
МКБ-8	3 000 R	9.00	11.04.12		08.04.15	36.9	99.90	0.00	1 200	96.00						V+/B1/	Финансы	
ММК БО-1	5 000 R	6.90	17.05.12		15.11.12	8.1										BB+/Ba3/отзван	МГД	
ММК БО-3	5 000 R	6.47	22.03.12	26.03.12	19.09.13	0.4	18.2			99.60	100.00					BB+/Ba3/отзван	МГД	
ММК БО-4	5 000 R	7.65	30.08.12		27.02.14	23.5				95.00	99.50					BB+/Ba3/отзван	МГД	
ММК БО-5	8 000 R	7.65	05.04.12		04.04.13	12.7	99.85	0.05	30 000	99.80	100.50		7.94	7.41	0.93	BB+/Ba3/отзван	МГД	
ММК БО-6	5 000 R	7.20	12.07.12		10.07.14	27.9	96.91		40 000	96.21	99.00		8.88	7.34	1.98	BB+/Ba3/отзван	МГД	
ММК БО-7	5 000 R	7.25	24.07.14		22.07.14	28.3										BB+/Ba3/отзван	МГД	
ММК БО-8	5 000 R	8.19	16.08.12	21.08.13	12.02.15	35.0	100.23	0.03	3 000	100.23	100.29	8.17	8.12	1.26	BB+/Ba3/отзван	МГД		
МОИА-3	4 000 R	7.75	14.06.12		14.06.14	27.1											Финансы	
МойБанк-3	1 500 R	10.00	07.08.12		07.08.12	4.8				99.20	100.00					/B3/	Финансы	
МойБанк-5	5 000 R	10.00	19.04.12	23.04.12	16.04.15	1.3	37.1			86.21	100.60					/B3/	Финансы	
Мосмарт-1	2 000 R		12.04.12		12.04.12	1.0				1.81	71.69						Потреб. усл.	
МособлгазФ-2	1 200 R	9.25	24.06.12		24.06.12	3.4	99.73	0.41	45 677	99.50	99.80		10.40	9.09	0.26		Электроэнерг.	
Моссельпром-2	1 500 R	12.25	12.04.12	20.04.12	10.04.14	1.2	24.9										Сельск. хоз.	
Мострансавто-1	3 225 R	11.80	19.06.12		18.12.12	9.2											//отзван	Транспорт
Мосэнерго-2	5 000 R	1.00	23.08.12	21.02.13	18.02.16	11.3	47.2			92.00	98.00					//BB	Электроэнерг.	
Мосэнерго-3	5 000 R	10.25	01.06.12	06.12.12	28.11.14	8.8	32.5			100.75	102.12					//BB	Электроэнерг.	
МОЭК-1	6 000 R	6.35	26.04.12		25.07.13	16.4				97.00						BB+/BB	Электроэнерг.	
МП СажД-1-об	2 500 R	8.00	24.05.12		07.05.26	169.9											Потреб. усл.	
МРСК Урала-1	1 000 R	8.60	22.05.12		22.05.12	2.3				99.00							Электроэнерг.	
МРСК Юга-2	6 000 R	8.10	28.08.12		26.08.14	29.5				96.02	97.97						Электроэнерг.	
МТС-1	10 000 R	7.00	19.04.12		17.10.13	19.2				95.01	100.19						BB+/Ba2/BB	Телеком
МТС-2	10 000 R	7.75	24.04.12		20.10.15	43.3	98.25	(0.06)	18	97.03	98.25		8.49	7.66	2.87	BB+/Ba2/BB	Телеком	
МТС-3	10 000 R	8.00	19.06.12	20.06.13	12.06.18	15.3	75.0			99.06							BB+/Ba2/BB	Телеком
МТС-4	15 000 R	7.60	15.05.12		13.05.14	26.0	99.07	(0.07)	212 651	99.00	99.14		8.06	7.21				

Рынок рублевых облигаций

Выпуск	Объем, млн	Купон, %	Дата			Месяцев до		Цена	Изм.	Торговый объем, шт	Котировки		Доходность, %			Дюр, лет	Рейтинг F/M/S	Сектор	
			купона	оферты	погаш	офрт	погаш				покупка	продажа	офрт	погаш	текущ				
КОРПОРАТИВНЫЕ РУБЛЕВЫЕ ОБЛИГАЦИИ																			
НЛМК БО-5	10 000 R	10.75	01.05.12		30.10.12		7.6	102.12	0.00	28 985	102.02	102.12		7.36	10.14	0.57	BBB-/Baa3/BBB-	МГД	
НЛМК БО-6	10 000 R	7.75	04.09.12		05.03.13		11.7	100.18	0.08	1 640	100.10	100.18		7.70	7.72	0.89	BBB-/Baa3/BBB-	МГД	
НЛМК БО-7	10 000 R	8.95	15.05.12		11.11.14		32.0	101.94	(0.20)	723 576	101.80	102.00		8.28	8.54	2.19	BBB-/Baa3/BBB-	МГД	
Новатэк БО-1	10 000 R	7.50	26.06.12		25.06.13		15.4				99.50	100.10					BBB-/Baa3/BBB-	Нефть и газ	
Новиком БО-1	3 000 R	8.50	07.07.12	12.07.13	07.07.14	16.0	27.8				97.70	98.20					/B2/	Финансы	
Новиком-1	2 000 R	9.00	25.05.12	01.06.12	25.11.13	2.6	20.4	100.00	(0.15)	8 001	100.00	100.50	9.07		8.76	0.18	/B2/	Финансы	
НОК-3	1 000 R	12.50	28.08.12		26.08.14		29.5											МГД	
Номос БО-1	5 000 R	9.10	24.08.12		24.02.14		23.4	100.39	0.09	86	100.15	100.39		9.07	9.03	1.67	BB/Baa3/	Финансы	
Номос БО-2	5 000 R	8.00	18.04.12	22.04.13	18.10.14	13.3	31.2				99.85	100.05					BB/Baa3/	Финансы	
Номос-09	5 000 R	6.25	15.06.12	20.06.12	14.06.13	3.3	15.1	99.65	(0.15)	179 985	99.55	99.75	7.73		6.18	0.24	BB/Baa3/	Финансы	
Номос-11	5 000 R	7.40	04.07.12	09.07.12	02.07.14	3.9	27.6	99.85	(0.04)	40 000	99.80	99.98	8.00		7.31	0.29	BB/Baa3/	Финансы	
Номос-12	5 000 R	8.50	24.08.12	28.08.13	28.08.17	17.5	65.6	100.22	0.21	30 029	99.95	100.23	8.50		6.44	1.28	BB/Baa3/	Финансы	
НорНикель БО-3	15 000 R	7.00	31.07.12		30.07.13		16.6	99.40		1 700	99.40	99.50		7.60	6.99	1.24	BB+/Baa3/BBB-/	МГД	
Нота-1	1 000 R	11.00	15.08.12	20.02.13	12.02.14	11.3	23.0				99.90	100.13					/B3/	Финансы	
НПК БО-1	5 000 R	10.00	04.09.12		03.03.15		35.7	100.86	0.55	34 013	100.40	100.65		9.89	9.90	2.40		Транспорт	
НПК БО-2	5 000 R	10.00	04.09.12		03.03.15		35.7	100.49	0.19	109 301	100.35	100.65		10.04	9.93	2.40		Транспорт	
НПК-1	2 250 R	9.25	13.04.12	12.10.12 C	10.07.15	7.0	39.9	99.04	0.04	10 000	99.05	100.00		10.22	9.20	1.47		Транспорт	
НПО Сатурн-3	3 500 R	8.00	06.06.12	06.12.12	06.06.14	8.8	26.8				2.02							Машиностр. и пр.	
НФК Банк БО-1	2 000 R	10.00	15.04.12	18.10.12	15.04.14	7.2	25.1				99.20	99.70					/B3/B	Финансы	
ОАК-1	46 280 R	8.00	11.09.12		17.03.20		96.2											Машиностр. и пр.	
ОбКондитер-1	3 000 R	10.75	16.05.12		16.05.12		2.1											B//	Потреб. тов.
ОбКондитер-2	3 000 R	10.50	18.04.12	20.04.12	17.04.13	1.2	13.2											B//	Потреб. тов.
Оборонпром-1	21 091 R	8.00	20.04.12		24.04.20		97.4												Машиностр. и пр.
ОГКБ-1	5 000 R	7.25	19.04.12		19.04.12		1.2												Электроэнерг.
ОИЖК-2	1 500 R	11.00	14.08.12		07.02.17		58.9												Финансы
ОМЗ-6	1 600 R	8.25	01.06.12		31.05.13		14.6												Машиностр. и пр.
Открытие-01	5 000 R	9.00	17.04.12		14.10.14		31.1	99.99		87 150		100.00		9.17	8.69	2.10	/B-	Машиностр. и пр.	
Открытие-02	5 000 R	10.75	28.06.12	31.12.13	22.12.16	21.6	57.4												Финансы
ОТП Банк БО-1	5 000 R	7.95	31.07.12		29.07.14		28.5												Финансы
ОТП Банк БО-2	6 000 R			06.03.14	03.03.15	23.8	35.7				99.92	100.10							BB/Baa2/
ОТП Банк БО-3	4 000 R	10.50	03.05.12	03.11.12	30.10.14	7.7	31.6	100.96	(0.05)	2 650	100.95	101.09	9.08		10.03	0.56	BB/Baa2/	Финансы	
ОТП Банк-2	2 500 R	8.25	27.03.12		25.03.14		24.4	96.87	0.36	626	96.25	101.09		10.24	8.20	1.67	BB/Baa2/	Финансы	
Первобанк БО-1	1 500 R	8.10	25.04.12	02.05.12	24.04.13	1.6	13.4				85.00	100.50						/B3/	Финансы
Первобанк БО-2	1 500 R	8.50	12.04.12	18.10.12	10.04.14	7.2	24.9					100.55						/B3/	Финансы
Петрокоммерц БО-1	3 000 R	8.90	04.09.12	06.09.13	03.03.15	17.8	35.7	100.32	0.19	30 001	100.10	100.70	8.85		8.86	1.30	/Baa3/B+	Финансы	
Петрокоммерц-5	5 000 R	12.75	19.06.12	24.12.12	21.12.14	9.4	33.3				92.00	104.00						/Baa3/B+	Финансы
Петрокоммерц-6	3 000 R	7.75	22.08.12		22.08.12		5.3				99.25	100.00						/Baa3/B+	Финансы
Петрокоммерц-7	3 000 R	7.00	22.08.12		22.08.12		5.3	99.70		40 000	99.50	100.00		7.83	6.99	0.41	/Baa3/B+	Финансы	
ПИА АИЖК-1	688 R	6.94	15.05.12		15.02.39		323.3				99.70	100.15						/Ba1/	Финансы
Полипласт-2	800 R	12.25	11.09.12	14.09.12	11.03.14	6.1	23.9				99.15	100.20							Хим. пром.
ПочтаРос	7 000 R	8.25	27.03.12	28.03.14	22.03.16	24.5	48.3	99.15	(0.15)	100 001	99.15	99.40	8.90		8.01	1.69			Потреб. усл.
ПромсвБ БО-2	5 000 R	8.75	22.08.12	28.02.13	18.02.15	11.6	35.2	100.10		25 300	100.05	100.10	8.81		8.70	0.85	BB-/Baa2/отзван	Финансы	
ПромсвБ БО-3	5 000 R	8.60	07.08.12		04.02.14		22.8				95.00	99.49							Финансы
ПромсвБ БО-4	5 000 R	8.75	22.08.12	28.02.13	18.02.15	11.6	35.2			25 000	100.08	100.14							Финансы
ПромсвБ-5	4 500 R	7.75	17.05.12		17.05.12		2.1	100.00	(0.07)	35 198	100.00	100.08		7.80	7.56	0.17	BB-/Baa2/отзван	Финансы	
ПромсвБ-6	5 000 R	8.25	18.06.12		17.06.13		15.2	99.43		14 560	99.38	99.56		8.91	8.14	1.11	BB-/Baa2/отзван	Финансы	
ПромТрактор-3	5 000 R	11.25	25.07.12		24.07.13		16.4	95.09	0.39	1 100	95.00	95.50		15.93	11.65	1.11			Машиностр. и пр.
ПротонФ-1	1 000 R	9.00	12.06.12		12.06.12		3.0												Машиностр. и пр.
ПрофМедиа-1	3 000 R	10.50	19.07.12	23.07.13	16.07.15	16.3	40.1	100.15	(0.12)	11 065	99.50	100.00	10.62		10.32	1.15	/B+	Медиа	
Разгуляй БО-16	3 000 R	12.00	09.05.12	14.11.12	07.05.14	8.1	25.8	99.05		10	98.42	99.05	13.95		11.63	0.55			Сельск. хоз.
Разгуляй-3	3 000 R	17.00	16.03.12		16.03.12		0.1												Сельск. хоз.
Разгуляй-4	3 000 R		23.05.12		22.05.13		14.3				75.04	94.00							Сельск. хоз.
Разгуляй-5	2 000 R	0.00	25.04.12		23.10.13		19.4												Сельск. хоз.
Райффайзен БО-7	5 000 R	7.50	30.05.12		27.11.13		20.5				98.50	101.75							Финансы
Райффайзен-4	10 000 R	8.75	05.06.12		03.12.13		20.7	100.88		5	100.50	101.00		8.35	8.48	1.48	BBB+/Baa3/BBB	Финансы	
РГС Б-3	2 000 R	9.80	29.08.12	04.03.13	31.08.14	11.7	29.6				100.00	100.05							Финансы
РГС Б-4	3 000 R	8.75	30.06.12	03.07.13	03.07.15	15.7	39.7				98.25	98.64							Финансы
Ремпутьмаш-1	2 300 R	8.50	26.04.12		20.10.16		55.3				99.41	100.90							Машиностр. и пр.
РенКап БО-3	3 000 R	9.90	05.08.12	12.08.13	05.08.14	17.0	28.8												Финансы
РенКап-2	3 000 R	10.50	04.04.12		04.04.12		0.7	100.11	0.01	28 693	100.10	100.12		8.62	10.03	0.06	B/B3/B	Финансы	
РенКап-3	4 000 R	9.25	06.06.12		06.06.12		2.8				100.15	100.31							Финансы
РЖД БО-1	15 000 R	9.40	06.06.12		05.12.12		8.8	101.62		51 530	101.60	101.79		7.19	9.03	0.66	BBB/Baa1/BBB	Транспорт	
РЖД-07	5 000 R	7.55	09.05.12		07.11.12		7.9	100.42	(0.03)	24 027	100.41	100.46		6.98	7.33	0.60	BBB/Baa1/BBB	Транспорт	
РЖД-09	15 000 R	6.90	16.05.12		13.11.13		20.1				99.09	99.30							Транспорт
РЖД-10	15 000 R	15.00	06.09.12																

Рынок рублевых облигаций

Выпуск	Объем, млн	Купон, %	Дата			Месяцев до		Цена	Изм.	Торговый объем, шт	Котировки		Доходность, %			Дюр, лет	Рейтинг F/M/S	Сектор	
			купоны	оферты	погаш	офрт	погаш				покупка	продажа	офрт	погаш	текуц				
КОРПОРАТИВНЫЕ РУБЛЕВЫЕ ОБЛИГАЦИИ																			
РосБанк-А3	5 000 R	6.90	06.05.12		06.11.13		19.8	98.55	0.09	138	97.66	98.63		8.00	6.83	1.44	BBB+/Baa2/BB+	Финансы	
РосБанк-А5	5 000 R	7.40	06.05.12		07.11.14		31.9	96.70		556	96.50			9.01	7.45	2.19	BBB+/Baa2/BB+	Финансы	
РосВодКан-3	3 000 R	9.00	14.05.12	14.11.13	09.11.15	20.1	43.9	100.47	(1.59)	292	99.10	100.60	8.87		8.70	1.42	BB-/	Потреб. усл.	
РосгосСтрах-1	4 000 R	10.00	19.07.12	23.07.12	16.07.15	4.3	40.1	99.55	(0.26)	12 443	99.26	99.75	11.58		9.90	0.31		Финансы	
РосгосСтрах-2	5 000 R	10.50	10.05.12	13.11.12	02.11.17	8.1	67.7	99.70	(0.09)	21 040	99.02	99.70	11.24		10.17	0.57		Финансы	
РосдорБанк-1	1 050 R	11.50	08.06.12	12.12.12	09.12.13	9.0	20.9				99.01	100.05					/B3/	Финансы	
Роснано-1	8 000 R	8.90	27.06.12		20.12.17		69.3	98.50	0.46	500	98.40	98.68		9.45	8.87	4.15	//BB+	Финансы	
Роснано-2	10 000 R	8.90	27.06.12		20.12.17		69.3	98.50	0.50	1 000	98.50	98.99		9.45	8.87	4.15	//BB+	Финансы	
Роснано-3	15 000 R	8.90	27.06.12		20.12.17		69.3	98.36	0.38	41 249	98.40	98.68		9.48	8.88	4.15	//BB+	Финансы	
РосТелеком-01	2 000 R	6.60	09.08.12		08.08.13		16.9				94.02	99.40					//BB+	Телеком	
РосТелеком-04	2 000 R	6.50	04.04.12		03.04.13		12.7				96.01	100.59					//BB+	Телеком	
РосТелеком-05	400 R	7.60	30.05.12		30.05.12		2.6	100.10		25 757	99.80			7.17	7.43	0.20	//BB+	Телеком	
РосТелеком-06	2 000 R	7.80	30.05.12		30.05.12		2.6	100.15	0.00	157 492	100.05			7.13	7.62	0.20	//BB+	Телеком	
РосТелеком-08	1 800 R	6.65	05.06.12		03.09.13		17.7				95.10	100.00					//BB+	Телеком	
РосТелеком-10	3 000 R	8.90	22.05.12		21.05.13		14.3										//BB+	Телеком	
РосТелеком-11	3 000 R	11.70	02.05.12		24.07.19		88.4	102.15	0.14	30 135	102.07	102.14		11.71	11.31	4.09	//BB+	Телеком	
РосТелеком-13	2 000 R	6.50	18.04.12		17.10.12		7.2				97.00						//BB+	Телеком	
РГГ-1	3 000 R	10.75	21.03.12	25.12.12	18.06.14	9.4	27.2	99.25	(0.05)	130	99.25	99.30	12.31		10.57	0.65		Строительство	
РСХБ БО-1	5 000 R	7.20	29.08.12	31.08.12	28.08.13	5.6	17.5	99.82	(0.03)	750	99.82	99.95	7.74		7.19	0.43		Финансы	
РСХБ БО-2	5 000 R	8.20	07.08.12	08.08.13	03.02.15	16.9	34.8				99.00	100.45					BBB/Baa1/	Финансы	
РСХБ БО-3	5 000 R	8.20	09.08.12	12.08.13	05.02.15	17.0	34.8				99.00	100.45					BBB/Baa1/	Финансы	
РСХБ БО-5	10 000 R	7.20	29.08.12	30.08.12	28.08.13	5.6	17.5	99.85	(0.01)	115 001	99.83	99.89	7.67		7.19	0.43		Финансы	
РСХБ БО-6	10 000 R	6.60	01.05.12	04.05.12	29.10.13	1.7	19.6	99.85	(0.05)	1	99.85	99.95	7.80		6.45	0.12		Финансы	
РСХБ-03	10 000 R	9.25	16.08.12	17.02.14	09.02.17	23.2	59.0	101.75		51 300	100.96	101.90	8.41		9.03	1.66		Финансы	
РСХБ-04	10 000 R	7.50	04.04.12		27.09.17		66.5				100.00	100.01						Финансы	
РСХБ-05	10 000 R	8.75	05.06.12	04.12.13	27.11.18	20.7	80.5				101.00	101.50						Финансы	
РСХБ-06	5 000 R	7.80	17.08.12	19.08.14	09.02.18	29.2	71.0				85.00	100.00						Финансы	
РСХБ-07	5 000 R	6.85	12.06.12	12.06.13	05.06.18	15.0	74.8				98.60	98.75						Финансы	
РСХБ-08	5 000 R	10.10	24.05.12	26.11.12	14.11.19	8.5	92.1	101.65	0.00	2 000	101.65	101.75		7.73		9.65	0.62		
РСХБ-09	5 000 R	10.10	24.05.12	26.11.12	14.11.19	8.5	92.1	101.65		240 000	101.65	101.95	7.73		9.65	0.62		Финансы	
РСХБ-10	5 000 R	9.00	08.08.12	08.02.13	29.01.20	10.9	94.6				101.00	101.50						Финансы	
РСХБ-11	5 000 R	9.00	09.08.12	11.02.13	30.01.20	11.0	94.7			20 000	101.00	101.45						Финансы	
РСХБ-12	5 000 R	7.70	12.07.12	13.07.15	01.07.21	40.0	111.7				95.55	99.60						Финансы	
РСХБ-13	5 000 R	7.70	13.07.12	14.07.15	02.07.21	40.0	111.7				97.86	99.00						Финансы	
РСХБ-14	10 000 R	7.70	10.07.12	08.07.15	29.06.21	39.8	111.6	98.44	0.64	200 015	97.88	98.43	8.41		7.72	2.72		Финансы	
РСХБ-15	10 000 R	8.75	08.05.12	07.11.13	26.10.21	19.9	115.5				100.80	101.76						Финансы	
РТК Лизинг БО-1	825 R	11.50	07.08.12	14.08.12	06.08.13	5.1	16.8				99.60	99.79						Финансы	
РТК-3	5 000 R	11.00	19.01.15	25.01.15	04.01.27	34.5	177.9	100.00	0.00	700 000			9.90		10.84	2.60		Финансы	
РУСАЛ Братск-7	15 000 R	8.30	30.08.12	03.03.14	22.02.18	23.7	71.4	95.03	(0.82)	668 472	94.76	95.00	11.50		8.71	1.65		МГД	
РУСАЛ Братск-8	15 000 R	8.50	16.04.12	15.04.15	05.04.21	37.1	108.8	92.65	(1.23)	118 397	93.00	93.50	11.71		8.85	2.39		МГД	
РусГидро-01	10 000 R	8.00	23.04.12	22.04.16	12.04.21	49.3	109.1	99.25	0.34	68 914	98.90	99.70	8.38		7.82	3.20		BB+/отзван/BB+	Электроэнерг.
РусГидро-02	10 000 R	8.00	23.04.12	22.04.16	12.04.21	49.3	109.1	99.25		140 063	96.01	99.40	8.38		7.82	3.20		BB+/отзван/BB+	Электроэнерг.
РусскиеМасла-2	1 000 R	1.00	29.03.12		29.03.12		0.5											Потреб. тов.	
РусскоеМоре-1	2 000 R	12.00	15.03.12		14.06.12		3.1											Потреб. тов.	
РусСтанд БО-1	5 000 R	11.00	11.05.12	16.11.12	07.11.14	8.2	31.9	101.68	(0.85)	1 115	101.36	101.55	8.47		10.44	0.59		В+/Ва3/В+	Финансы
РусСтанд-8	5 000 R	7.75	13.04.12		13.04.12		1.0	100.00	0.01	7 000	99.92	100.00		7.77	7.51	0.08		В+/Ва3/В+	Финансы
РуфинБ БО-01	4 000 R	7.15	04.07.12	09.07.13	04.07.14	15.9	27.7				98.15	98.54						/Ва3/отзван	Финансы
РуфинБ БО-2	4 000 R	8.75	06.09.12	10.09.13	06.03.15	18.0	35.8	100.16	0.06	283 502	100.00	100.15	8.82		8.72	1.31		/Ва3/отзван	Финансы
РуфинБ-08	2 000 R	7.70	19.03.12	24.09.12	14.09.15	6.4	42.1					99.98						/Ва3/отзван	Финансы
РуфинБ-09	2 000 R	7.70	20.03.12	25.09.12	15.09.15	6.4	42.1					99.95						/Ва3/отзван	Финансы
РуфинБ-10	2 000 R	7.90	15.05.12	19.11.13	10.11.15	20.3	44.0	98.50		2 550		98.50	9.07		7.82	1.43		/Ва3/отзван	Финансы
РуфинБ-11	2 000 R	7.90	16.05.12	20.11.13	11.11.15	20.3	44.0											/Ва3/отзван	Финансы
Сахатрнф-2	2 500 R	12.20	27.07.12		26.07.13		16.4	100.16	0.07	2 200	100.00	100.05		12.41	12.00	1.14			Нефть и газ
СвязьБ-3	5 000 R	8.50	21.06.12	24.12.12	09.12.21	9.4	117.0	100.12	0.06	3 000			8.48		8.33	0.69		BB-/B1/BB	Финансы
Северсталь БО-1	15 000 R	7.50	20.03.12		18.09.12		6.2	99.97	(0.03)	91 957	99.99	100.00		7.70	7.24	0.46		BB-/Ba2/BB	МГД
Северсталь БО-2	10 000 R	9.75	17.08.12		15.02.13		11.1	101.95	0.00	70 000	101.00	102.10		7.67	9.50	0.84		BB-/Ba2/BB	МГД
Северсталь БО-4	5 000 R	9.75	17.08.12		15.02.13		11.1	102.04	4.03	70 002	101.10	102.00		7.56	9.49	0.84		BB-/Ba2/BB	МГД
Севкаб-3	1 500 R	10.50	27.03.12		27.03.12		0.5												Машиностр. и пр.
СенаторУК-1	1 500 R	10.00	18.05.12		18.05.12		2.2												Строительство
СЭК-3	5 000 R	11.15	20.04.12	09.10.20 С	26.09.31	103.0	234.6				100.50	101.00							Строительство
СЭК-4	5 000 R	11.15	20.04.12	09.10.20 С	26.09.31	103.0	234.6				100.50	101.00							Строительство
СибирьАвиа-1	2 300 R	18.00	17.07.12		17.07.12		4.1	102.55		50	101.81	102.50		10.41	17.09	0.31			Транспорт
СибМетИнв-1	10 000 R	13.50	19.04.12	20.10.14</															

Рынок рублевых облигаций

Выпуск	Объем, млн	Купон, %	Дата			Месяцев до		Цена	Изм.	Торговый объем, шт	Котировки		Доходность, %			Дюр, лет	Рейтинг F/M/S	Сектор	
			купона	оферты	погаш	офрт	погаш				покупка	продажа	офрт	погаш	текуц				
КОРПОРАТИВНЫЕ РУБЛЕВЫЕ ОБЛИГАЦИИ																			
Солперс-2	3 000 R	12.50	18.07.12		17.07.13		16.1	102.80	0.80	2 517	102.25	102.50		10.45	11.94	1.14	Машиностр. и пр.		
СПКазань-3	1 000 R	14.00	10.05.12	17.05.12	08.05.14	2.1	25.8	100.02		2 600	100.20		14.10	13.36	0.15		Потреб. усл.		
СтрКред БО-1	1 000 R	9.90	28.07.12	28.07.12	28.07.14	4.5	28.5									/B3/	Финансы		
СтрКред БО-2	1 000 R	9.90	28.07.12	28.07.12	28.07.14	4.5	28.5									/B3/	Финансы		
СтрТрансГаз-2	5 000 R	8.49	13.07.12		13.07.12		4.0	99.60	0.19	632	99.51	99.60		9.90	8.41	0.30	Строительство		
СтрТрансГаз-3	5 000 R	8.50	12.04.12		11.04.13		13.0				94.20	103.99					Строительство		
СудострБ БО-01	2 000 R	11.00	03.09.12	06.03.13	03.03.14	11.8	23.7				98.25	100.00				/B3/	Финансы		
СудострБ-3	1 500 R	10.00	03.09.12		03.09.12		5.7	99.87	(0.15)	69 003	99.20	100.20		10.54	9.99	0.43	/B3/	Финансы	
СудострБ-4	1 500 R	10.00	10.04.12	13.04.12	08.10.13	1.0	18.9				99.01	99.99					/B3/	Финансы	
СУЭК Финанс-1	10 000 R	9.35	06.07.12	10.07.13	26.06.20	15.9	99.5	101.27	0.01	54	100.01	101.39	8.46		9.08	1.15	/Ba3/	МГД	
СэтлГрупп-1	1 000 R	11.70	15.05.12		15.05.12		2.1				100.00	100.39					Строительство		
Татнефть БО-1	5 000 R	7.25	23.03.12		20.09.13		18.3				98.80	100.50					BB/Ba2/отзван	Нефть и газ	
Таттелеком-2	1 500 R	8.25	03.05.12		01.11.12		7.7				96.01	103.18					BB-/	Телеком	
ТатфондБ БО-1	2 000 R	9.50	28.06.12	05.07.12	26.12.13	3.7	21.5	100.20	(0.07)	45 162	97.11	100.50	8.90		9.30	0.27	/B2/	Финансы	
ТатфондБ БО-2	2 000 R	8.75	19.04.12	25.10.12	17.04.14	7.4	25.2	99.51	0.16	21 500	99.60	99.70	9.81		8.50	0.53	/B2/	Финансы	
ТатфондБ БО-3	2 000 R	12.25	31.05.12	05.12.12	27.11.14	8.8	32.5	101.33		1 490	101.35	101.36	10.48		11.69	0.62	/B2/	Финансы	
ТатфондБ БО-4	3 000 R	11.25	21.08.12	26.02.13	17.02.15	11.5	35.2	100.45	0.04	156 130	100.39	100.43	10.99		11.10	0.82	/B2/	Финансы	
ТатфондБ-5	2 000 R	8.50	21.03.12		21.03.12		0.3										/B2/	Финансы	
ТатфондБ-6	2 000 R	10.25	28.08.12		26.02.13		11.5	100.50	0.09	456	100.45	100.50		9.90	10.13	0.85	/B2/	Финансы	
ТатфондБ-7	1 000 R	10.00	15.06.12		14.12.12		9.1				100.40	100.50					/B2/	Финансы	
ТВЗ БО-1	2 000 R	6.50	13.06.12		12.06.13		15.0											Машиностр. и пр.	
ТГК1-1	4 000 R		11.09.12	15.03.12	11.03.14	0.1	23.9				91.00	100.50						Электроэнерг.	
ТГК1-2	5 000 R	6.70	03.07.12	09.07.13	01.07.14	15.9	27.6				97.50	99.10						Электроэнерг.	
ТГК1-3	2 000 R	10.30	26.06.12		14.12.21		117.1											Электроэнерг.	
ТГК1-4	2 000 R	7.60	27.08.12		14.02.22		119.2											Электроэнерг.	
ТГК2 БО-1	5 000 R	9.00	20.03.12		17.09.13		18.2											ССС/	Электроэнерг.
ТГК5-1	5 000 R	8.75	13.04.12	18.10.13	06.10.17	19.2	66.8				98.80	99.69						Электроэнерг.	
ТГК6-1	5 000 R	8.30	30.08.12	02.09.13	24.08.17	17.7	65.4				98.20	99.15						Электроэнерг.	
ТГК9-1	7 000 R	8.10	13.08.12	15.08.13	07.08.17	17.1	64.9	98.72	(0.01)	172	98.16	98.85	9.28		8.15	1.24		Электроэнерг.	
Теле2 СП6-1	5 000 R	8.40	22.06.12	22.06.16	11.06.21	5.4	111.0				97.10	97.45						Телеком	
Теле2 СП6-2	5 000 R	8.40	22.06.12	22.06.16	11.06.21	5.4	111.0				97.10	97.50						Телеком	
Теле2 СП6-3	3 000 R	8.40	22.06.12	22.06.16	11.06.21	5.4	111.0	97.10	(0.09)	400	97.00	97.49	9.44		8.49	3.29		Телеком	
Теле2 СП6-4	3 000 R	8.90	13.08.12	13.02.14	31.01.22	23.1	118.7											Телеком	
Теле2 СП6-5	4 000 R	8.90	13.08.12	13.02.14	31.01.22	23.1	118.7											Телеком	
ТехНиколь БО-1	1 500 R	13.50	14.03.12		11.09.13		18.0											Строительство	
ТехНиколь БО-2	2 500 R	13.00	22.03.12	24.09.12	19.09.13	6.4	18.2											Строительство	
ТК Финанс БО-1	500 R	10.50	27.06.12		25.06.14		27.4											Транспорт	
ТК Финанс БО-2	500 R	10.50	27.06.12		25.06.14		27.4											Транспорт	
ТКСБ-2	1 800 R	8.15	20.03.12	24.09.12	15.03.16	6.4	48.1	100.00	0.10	15 000	98.00	100.00	8.31		7.84	0.46	/B1/	Финансы	
ТКС Б БО-1	1 600 R	14.22	23.03.12		20.09.13		18.3				101.20	101.48						B/B2/	Финансы
ТКС Б БО-2	1 500 R	16.50	29.05.12		26.11.13		20.5	104.93	0.09	600	104.80	104.99		13.57	15.04	1.32	B/B2/	Финансы	
ТКС Б БО-3	1 500 R	14.00	21.08.12	22.08.12	18.02.14	5.3	23.2	100.24	(0.17)	31 331	100.19	100.20	13.81		13.86	0.39	B/B2/	Финансы	
ТКС Б-2	1 400 R	20.00	27.07.12		28.07.13		16.5	109.32	0.07	826	108.65	109.30		12.76	17.87	1.11	B/B2/	Финансы	
ТМК БО-1	5 000 R	8.85	24.04.12		22.10.13		19.3	99.77		12 500	96.76			9.20	8.58	1.36	/B1/B+	МГД	
Трансаэро БО-1	2 500 R			05.09.13	03.03.15	17.8	35.7	100.01	(0.11)	9 180	99.99	100.09	13.07			1.23		Транспорт	
ТрансАэро-1	3 000 R	11.85	25.04.12	03.05.12	23.10.13	1.7	19.4	100.17	0.06	8 747	100.11	100.17	10.39		11.32	0.11		Транспорт	
ТрансКонт-1	3 000 R	9.50	28.08.12		26.02.13		11.5				101.19	101.70						BB+/Ba3/	Транспорт
ТрансКонт-2	3 000 R	8.80	07.06.12		04.06.15		38.7				100.35	100.85						BB+/Ba3/	Транспорт
ТрансКредБ БО-1	5 000 R	7.80	17.05.12		17.11.13		20.2	99.50	0.10	10 000	99.40	99.60		8.28	7.65	1.45	/Ba1/BBB-	Финансы	
ТрансКредБ-2	3 000 R	6.90	12.06.12		12.06.12		3.0	99.85		950	99.51	100.20		7.59	6.79	0.23	/Ba1/BBB-	Финансы	
ТрансКредБ-5	3 000 R	7.90	11.08.12		12.08.13		17.0				99.30	99.86						/Ba1/BBB-	Финансы
ТрансКредБ-6	4 000 R	8.25	19.04.12		17.04.14		25.2				98.50	100.30						/Ba1/BBB-	Финансы
ТрансКредФ-1	1 500 R	12.00	11.06.12		11.06.12		3.0											/Ba1/BBB-	Финансы
ТрансКредФ-2	1 500 R	12.00	03.05.12		01.11.12		7.7												Финансы
ТрансМашХ БО-1	3 000 R	6.50	26.07.12		23.01.14		22.4												Машиностр. и пр.
Транснефть-1	35 000 R	10.00	21.05.12	20.05.15	13.05.19	38.2	86.0				100.00	110.05						/Ba1/BBB	Нефть и газ
Транснефть-2	35 000 R	9.75	09.10.12	08.10.15	01.10.19	42.9	90.7											/Ba1/BBB	Нефть и газ
Транснефть-3	65 000 R	10.15	26.09.12	26.09.15	18.09.19	42.5	90.2	107.47	(1.89)	4 910	108.00	109.39	7.63		9.05	2.82		/Ba1/BBB	Нефть и газ
ТрансФинМ БО-12	500 R	8.50	29.08.12		27.08.14		29.5												Финансы
ТрансФинМ БО-13	500 R	8.50	29.08.12		27.08.14		29.5												Финансы
ТрансФинМ-02	1 500 R	10.75	10.08.12		10.08.12		4.9												Финансы
ТрансФинМ-03	1 500 R	8.50	12.07.12		10.07.14		27.9												Финансы
ТрансФинМ-04	300 R	9.50	06.06.12	14.12.12	03.12.14	9.1	32.7												Финансы
ТрансФинМ-05	300 R	9.50	06.06.12	14.12.12	03.12.14	9.1	32.7												Финансы
ТрансФинМ-06	500 R	9.50	06.06.12	14.12.12	03.12.14	9.1	32.7												Финансы
ТрансФинМ-07	500 R	9.50	06.06.12	14.12.12	03.12.14	9.1	32.7												Финансы
ТрансФинМ-08	340 R	9.50	07.06.12	17.12.12	03.12.15	9.2	44.7				</								

Рынок рублевых облигаций

Выпуск	Объем, млн	Купон, %	Дата			Месяцев до		Цена	Изм.	Торговый объем, шт	Котировки		Доходность, %			Дюр, лет	Рейтинг F/M/S	Сектор	
			кулона	оферты	погаш	офрт	погаш				покупка	продажа	офрт	погаш	текущ				
КОРПОРАТИВНЫЕ РУБЛЕВЫЕ ОБЛИГАЦИИ																			
Уралсиб ЛК БО-5	3 000 R	11.50	10.05.12		05.02.15		34.8	100.85	0.09	3 040	100.65	100.95		11.32	11.29	1.24	BB-/	Финансы	
Уралсиб ЛК БО-6	3 000 R	11.50	15.05.12		10.02.15		35.0				100.00	101.00					BB-/	Финансы	
Уралсиб ЛК БО-9	1 500 R	11.50	22.05.12		17.02.15		35.2	100.80	0.00	255	100.45	100.80		11.65	11.33	2.26	BB-/	Финансы	
Формат-1	1 000 R	17.00	07.06.12	11.06.12	06.12.12	3.0	8.8											Строительство	
Фортум-2	5 000 R	6.50	08.08.12		06.02.13		10.8											Электрознерг.	
ФСК ЕЭС-06	10 000 R	7.15	27.03.12	27.09.13	15.09.20	18.5	102.2	99.78	(0.01)	210 001	99.70	99.80	7.43		6.94	1.33	/Baa2/BBB	Электрознерг.	
ФСК ЕЭС-07	5 000 R	7.50	27.04.12	26.10.15	16.10.20	43.5	103.2				98.00	98.40					/Baa2/BBB	Электрознерг.	
ФСК ЕЭС-08	10 000 R	7.15	27.03.12	27.09.13	15.09.20	18.5	102.2	99.78	(0.02)	62 000	99.70	100.00	7.43		6.94	1.33	/Baa2/BBB	Электрознерг.	
ФСК ЕЭС-09	5 000 R	7.99	27.04.12	24.10.17	16.10.20	67.4	103.2				98.20	98.85					/Baa2/BBB	Электрознерг.	
ФСК ЕЭС-10	10 000 R	7.75	27.03.12	25.09.15	15.09.20	42.4	102.2				98.60	99.30					/Baa2/BBB	Электрознерг.	
ФСК ЕЭС-11	10 000 R	7.99	27.04.12	24.10.17	16.10.20	67.4	103.2				98.20	98.90					/Baa2/BBB	Электрознерг.	
ФСК ЕЭС-13	10 000 R	8.50	03.07.12		22.06.21		111.4				94.51	99.60					/Baa2/BBB	Электрознерг.	
ФСК ЕЭС-15	10 000 R	8.75	26.04.12	29.10.14	12.10.23	31.6	139.1			250 000	102.01	102.14					/Baa2/BBB	Электрознерг.	
ФСК ЕЭС-18	15 000 R	8.50	11.06.12	16.06.14	27.11.23	27.1	140.6	101.37	0.25	554 878	101.25	101.34	7.96		8.21	1.90	/Baa2/BBB	Электрознерг.	
ФСК ЕЭС-19	20 000 R	7.95	19.07.12	19.07.18	06.07.23	76.2	135.8										/Baa2/BBB	Электрознерг.	
ХКФБ БО-1	3 000 R	9.88	24.04.12	27.04.12	22.04.14	1.5	25.3				100.21	100.25					BB-/Ba3/отзван	Финансы	
ХКФБ БО-3	4 000 R	7.90	24.04.12	25.10.13	22.04.14	19.4	25.3				98.75	99.60					BB-/Ba3/отзван	Финансы	
ХКФБ-5	4 000 R	8.50	18.04.12		17.04.13		13.2										BB-/Ba3/отзван	Финансы	
ХКФБ-6	5 000 R	7.75	12.06.12	14.12.12	10.06.14	9.1	26.9	99.77		580 408	99.70	99.79	8.32		7.77	0.68	BB-/Ba3/отзван	Финансы	
ХКФБ-7	5 000 R	9.00	26.04.12	02.05.12	23.04.15	1.6	37.3				100.16	100.17					BB-/Ba3/отзван	Финансы	
ХМ Банк-2	3 000 R	6.25	13.06.12	14.06.12	12.06.13	3.1	15.0				98.00	104.00					/Ba3/отзван	Финансы	
Центри/Инв БО-1	1 500 R	8.40	19.06.12	19.12.12	17.06.14	9.2	27.2										/Ba3/	Финансы	
Центри/Инв БО-5	1 000 R	8.40	19.06.12	19.12.12	17.06.14	9.2	27.2										/Ba3/	Финансы	
Центри/Инв-2	3 000 R	9.25	26.06.12	29.06.12	24.06.14	3.6	27.4					100.44					/Ba3/	Финансы	
Черкизово БО-3	3 000 R	8.25	11.05.12		08.11.13		19.9				98.49	98.50					/B2/	Потреб. тов.	
ЧТПЗ БО-1	5 000 R	12.50	05.06.12	07.06.12	04.12.12	2.8	8.7	100.69	0.00	20	100.69	104.99	9.46		12.01	0.21	/отзван/	МГД	
ЧТПЗ-3	8 000 R	8.00	24.04.12	26.04.12	21.04.15	1.4	37.3				98.21	100.00					/отзван/	МГД	
ЭлемЛиз-2	2 300 R	14.00	07.06.12	11.09.12	04.09.14	6.0	29.8	100.25	(0.55)	560	100.26	104.00	14.15		13.94	0.42	//B-	Финансы	
Энел БО-15	4 000 R	7.50	19.06.12	21.06.12	18.06.13	3.3	15.2	100.08	(0.03)	20 000	100.07	100.12	7.26		7.37	0.25	/Ba3/	Электрознерг.	
Энел БО-18	5 000 R	7.10	27.06.12		25.06.14		27.4				96.01	98.50					/Ba3/	Электрознерг.	
ЭПЛ Даймонд НПК-1-	600 R	8.00	05.04.12		03.04.14		24.7											Потреб. тов.	
ЮниКредит БО-1	5 000 R	9.00	13.06.12	16.12.13	10.12.14	21.1	32.9					101.00					BBB+/BBB	Финансы	
ЮниКредит БО-2	5 000 R	8.50	31.08.12	04.09.13	27.02.15	17.8	35.5	100.03	0.01	35 000	100.03	100.19	8.65		8.48	1.29	BBB+/BBB	Финансы	
ЮниКредит БО-3	5 000 R	8.50	05.09.12	09.09.13	04.03.15	17.9	35.7	100.03	(0.12)	125 002	100.02	100.15	8.66		8.48	1.31	BBB+/BBB	Финансы	
ЮниКредит-ИИП	5 000 R	8.20	14.03.12		07.09.16		53.9										BBB+/BBB	Финансы	
ЮниКредит-4	10 000 R	7.00	15.05.12	16.11.12	10.11.15	8.2	44.0				98.00	101.00					BBB+/BBB	Финансы	
ЮниКредит-5	5 000 R	7.50	04.09.12	06.09.13	01.09.15	17.8	41.7	98.69	0.14	100 000	98.46	98.90	8.64		7.59	1.31	BBB+/BBB	Финансы	
ЮТЭирФ БО-1	1 500 R	12.50	27.03.12		26.03.13		12.4				103.00	104.00						Транспорт	
ЮТЭирФ БО-2	1 500 R	12.50	27.03.12		26.03.13		12.4				103.00							Транспорт	
ЮТЭирФ БО-3	1 500 R	9.45	22.03.12		19.12.13		21.2				95.70	103.10						Транспорт	
ЮТЭирФ БО-4	1 500 R	9.00	28.03.12		26.03.14		24.4	95.77	(0.09)	376	95.50	95.89	11.85		9.22	1.65		Транспорт	
ЮТЭирФ БО-5	1 500 R	9.00	28.03.12		26.03.14		24.4				95.50	99.00						Транспорт	
ЮТЭир-Ф-5	1 500 R	9.50	26.04.12		21.07.16		52.3											Транспорт	
ЯкЭнерго БО-1	3 000 R	8.25	04.09.12		03.09.13		17.7				99.00	100.50						BB//	Электрознерг.

Рынок рублевых облигаций

Выпуск	Объем, млн	Купон, %	Дата			Месяцев до		Цена	Изм.	Торговый объем, шт	Котировки		Доходность, %			Дюр, лет	Рейтинг F/M/S	Сектор
			купона	оферты	погаш	офрт	погаш				покупка	продажа	офрт	погаш	текущ			
ГОСУДАРСТВЕННЫЕ И МУНИЦИПАЛЬНЫЕ ОБЛИГАЦИИ																		
Беларусь-1	7 000 R	8.70	22.03.12		20.12.12	9.3	98.50	(0.09)	516		98.10	98.55		11.19	8.66	0.67	/B3/B-	Гос.
ВолгОбл-04	300 R	7.55	15.05.12		15.05.12	2.1					99.95	100.20					BB-/B+	Муниц.
ВолгОбл-07	400 R	9.33	12.06.12		12.06.12	3.0					99.10	100.65					BB-/BB-	Муниц.
ВолгОбл-09	2 000 R	8.25	06.06.12		04.06.14	26.7					97.10	103.00					BB-/отзван	Муниц.
ВолгОбл-10	3 000 R	8.00	09.05.12		04.05.16	49.7					97.60	98.45					BB-/отзван	Муниц.
Волгоград-4	715 R	17.50	08.05.12		07.11.12	7.9					102.02	106.45					/Ba3/	Муниц.
Волгоград-5	1 000 R	9.50	22.03.12		17.12.15	45.2						108.00					/Ba3/	Муниц.
ВологОбл-1	2 510 R	10.65	21.03.12		14.12.16	57.1											отзван/Ba2/B+	Муниц.
ВоронежОбл-4	900 R	9.00	25.06.12		25.06.12	3.4	100.30		119 930		100.20	100.44		7.99	8.80	0.26		Муниц.
ИркОбл-31006	798 R	9.15	14.04.12		22.11.12	8.4					100.06	100.85					/BB	Муниц.
Казань-7	1 700 R	8.75	21.03.12		17.12.14	33.2											B+//	Муниц.
Казань-8	2 000 R	8.00	28.03.12		21.12.16	57.3					90.00						B+//	Муниц.
КалужОбл-3	700 R	8.85	31.05.12		29.11.12	8.6					97.00	101.30					BB-/отзван	Муниц.
КалужОбл-4	600 R	10.01	28.03.12		26.06.13	15.5					100.50						BB-/отзван	Муниц.
КалужОбл-5	2 500 R	8.20	24.05.12		19.05.16	50.2					99.71	100.70					BB-/отзван	Муниц.
Карелия-11	240 R	9.70	10.05.12		10.05.12	1.9					99.00	100.35					BB-//	Муниц.
Карелия-13	2 000 R	9.71	22.03.12		18.06.15	39.2					100.01	105.90					BB-//	Муниц.
Карелия-14	1 000 R	9.99	01.06.12		30.11.16	56.6	102.00		16		101.56	103.00		9.17	9.53	2.03	BB-//	Муниц.
Коми-07	1 000 R	8.00	23.05.12		22.11.13	20.4					99.31	100.79					BB/Ba2/	Муниц.
Коми-08	1 000 R	7.00	03.09.12		03.12.15	44.7	94.50	1.50	1		93.10	94.50		8.50	7.39	2.60	BB/Ba2/	Муниц.
Коми-09	2 100 R	7.50	18.04.12		18.10.14	31.2					97.00	101.00					BB/Ba2/	Муниц.
Коми-10	2 100 R	9.50	15.06.12		15.12.14	33.1											BB/Ba2/	Муниц.
КострОбл-4	4 000 R	9.50	24.05.12		17.11.16	56.2	100.45	0.00	44		100.35	100.45		9.63	9.41	2.15	B+//	Муниц.
Краснодар-1	1 100 R	8.50	04.07.12		03.07.13	15.7	100.40		1 121		100.40	100.90		8.31	8.33	1.11	/Ba2/	Муниц.
Краснод-Кр-2	750 R	6.00	15.06.12		14.12.12	9.1											BB/Ba1/BB	Муниц.
Краснод-Кр-3	4 000 R	8.30	27.03.12		27.09.14	30.5	100.20		368 516		100.05	100.50		8.17	7.98	1.70	BB/Ba1/BB	Муниц.
КраснЯрКр-4	4 080 R	10.64	10.05.12		08.11.12	7.9	102.29		620		102.00	102.29		7.03	10.30	0.60	BB+/Ba2/BB+	Муниц.
КраснЯрКр-5	9 000 R	9.50	05.06.12		29.11.16	56.6	102.15		218 959		101.50	102.25		8.31	9.07	1.86	BB+/Ba2/BB+	Муниц.
ЛенОбл-3	1 300 R	12.00	08.06.12		05.12.14	32.8	107.00		1		108.00	112.87		9.07	10.90	2.16	BB/BB	Муниц.
ЛипецОбл-6	750 R	8.98	06.06.12		05.06.13	14.8					100.35	101.10					отзван/BB	Муниц.
Москва-39	10 000 R	8.00	21.07.12		21.07.14	28.3					98.61	99.55					BBB/Baa1/BBB	Муниц.
Москва-44	20 000 R	8.00	24.06.12		24.06.15	39.4					98.01	98.80					BBB/Baa1/BBB	Муниц.
Москва-45	15 000 R	8.00	27.06.12		27.06.12	3.5					100.31	101.20					BBB/Baa1/BBB	Муниц.
Москва-48	30 000 R	8.00	11.06.12		11.06.22	123.0					90.60	91.00					BBB/Baa1/BBB	Муниц.
Москва-49	25 000 R	8.00	14.06.12		14.06.17	63.1	97.13	0.18	150 025		97.00	97.90		7.88	8.07	4.06	BBB/Baa1/BBB	Муниц.
Москва-53	15 000 R	7.00	01.09.12		01.09.13	17.7	100.05		450 002		100.00	100.10		7.08	6.98	1.33	BBB/Baa1/BBB	Муниц.
Москва-54	15 000 R	7.00	05.09.12		05.09.12	5.8	100.16	(0.09)	47 000		100.15	100.24		6.76	6.98	0.45	BBB/Baa1/BBB	Муниц.
Москва-56	20 000 R	8.00	22.03.12		22.09.16	54.4					97.00	97.90					BBB/Baa1/BBB	Муниц.
Москва-60	30 000 R	15.00	28.05.12		28.11.12	8.5											BBB/Baa1/BBB	Муниц.
Москва-61	30 000 R	15.00	03.06.12		03.06.13	14.7	109.99		1 147		109.68	109.91		6.61	13.59	1.07	BBB/Baa1/BBB	Муниц.
Москва-62	35 000 R	14.00	08.06.12		08.06.14	26.9	111.70	(0.20)	498 840		111.40	111.89		7.18	12.51	1.86	BBB/Baa1/BBB	Муниц.
Москва-63	20 000 R	15.00	10.06.12		10.12.13	20.9					114.45	115.47					BBB/Baa1/BBB	Муниц.
Москва-64	40 000 R	13.00	16.05.12		16.11.15	44.2					115.43	116.65					BBB/Baa1/BBB	Муниц.
Москва-66	30 000 R	8.89	23.05.12		23.11.18	80.4	104.00	(0.52)	23 000		103.02	104.00			8.51		BBB/Baa1/BBB	Муниц.
МосОбл-7	16 000 R	8.00	18.04.12		16.04.14	25.1	99.70	0.05	5 021		99.50	99.70		8.32	7.77	1.76	/Ba3/отзван	Муниц.
МосОбл-8	12 350 R	9.00	12.06.12		11.06.13	15.0					100.81	100.90					/Ba3/отзван	Муниц.
МосОбл-9	13 200 R	17.90	15.03.12		15.03.12	0.1											/Ba3/B-	Муниц.
НижегорОбл-4	810 R	7.75	20.05.12		17.11.12	8.2					100.00	100.70					B+//	Муниц.
НижегорОбл-5	1 200 R	12.75	25.05.12		02.12.12	8.7					103.71	104.00					B+//	Муниц.
НижегорОбл-6	5 000 R	8.50	05.04.12		07.10.15	42.8					99.75	100.30					B+//	Муниц.
НижегорОбл-7	8 000 R	9.95	17.05.12		16.11.16	56.2					101.76	103.00					B+//	Муниц.
ОФЗ-25065	46 000 R	12.00	28.03.12		27.03.13	12.5	105.80	(0.28)	50 800		105.81	106.09		6.33	11.08	0.91	BBB/Baa1/BBB	Гос.
ОФЗ-25067	45 000 R	11.30	18.04.12		17.10.12	7.2	103.10	(0.04)	107 100		103.02	103.10		6.10	10.78	0.54	BBB/Baa1/BBB	Гос.
ОФЗ-25068	45 000 R	12.00	22.08.12		20.08.14	29.3	111.78	(0.02)	103 000		111.71	111.78		6.79	10.67	2.05	BBB/Baa1/BBB	Гос.
ОФЗ-25069	45 000 R	10.80	21.03.12		19.09.12	6.2	102.45	(0.03)	2 839		102.41	103.25		6.03	10.04	0.47	BBB/Baa1/BBB	Гос.
ОФЗ-25071	80 000 R	8.10	30.05.12		26.11.14	32.5	103.00	0.07	733 497		102.95	103.02		6.98	7.69	2.28	BBB/Baa1/BBB	Гос.
ОФЗ-25072	150 000 R	7.15	25.07.12		23.01.13	10.4	100.94	0.07	283 301		100.84	100.90		6.10	7.02	0.80	BBB/Baa1/BBB	Гос.
ОФЗ-25073	150 000 R	6.85	01.08.12		01.08.12	4.6	100.33	(0.01)	309 578		100.32	100.34		6.05	6.78	0.36	BBB/Baa1/BBB	Гос.
ОФЗ-25075	150 000 R	6.88	18.07.12		15.07.15	40.1	99.66	0.09	783 700		99.62	99.75		7.11	6.83	2.81	BBB/Baa1/BBB	Гос.
ОФЗ-25076	150 000 R	7.10	15.03.12		13.03.14	24.0	100.95	0.05	324 651		100.87	100.95		6.69	6.80	1.72	BBB/Baa1/BBB	Гос.
ОФЗ-25077	150 000 R	7.35	25.07.12		20.01.16	46.3	100.92	0.17	688 501		100.80	100.94		7.20	7.21	3.17	BBB/Baa1/BBB	Гос.
ОФЗ-25078	100 000 R	6.70	08.08.12		06.02.13	10.8	100.57	0.07	48 400		100.45	100.57		6.13	6.62	0.84	BBB/Baa1/BBB	Гос.
ОФЗ-25079	150 000 R	7.00	06.06.12		03.06.15	38.7	100.05	0.13	2 431 901		99.75	100.05		7.10	6.87	2.70	BBB/Baa1/BBB	Гос.
ОФЗ-26199	44 000 R	6.10	11.04.12		11.07.12	3.9	100.07	(0.00)	201 800		100.05	100.07		6.01	6.03	0.31	BBB/Baa1/BBB	Гос.
ОФЗ-26200	50 000 R	6.10	18.04.12		17.07.13	16.1						99.99					BBB/Baa1/BBB	Гос.
ОФЗ-26201	47 000 R	6.55	18.04.12		16.10.13	19.1					97.53	100.74		</				

Рынок рублевых облигаций

Выпуск	Объем, млн	Купон, %	Дата			Месяцев до		Цена	Изм.	Торговый объем, шт	Котировки		Доходность, %			Дюр, лет	Рейтинг F/M/S	Сектор
			кулона	оферты	погаш	офрт	погаш				покупка	продажа	офрт	погаш	текущ			
ГОСУДАРСТВЕННЫЕ И МУНИЦИПАЛЬНЫЕ ОБЛИГАЦИИ																		
СвердлОбл-1	2 000 R	9.27	12.06.12		11.12.16	57.0	101.90		30 435	101.90	102.50		8.60	9.10	2.15	/отзван/BB	Муниц.	
СПетербург-1	10 000 R	7.76	24.05.12		19.11.15	44.3										BBB/Vaa1/BBB	Муниц.	
ТверОбл-09	3 000 R	12.50	15.03.12		12.06.14	27.0										//B+	Муниц.	
ТверОбл-10	3 000 R	8.50	20.03.12		15.12.15	45.1										//B+	Муниц.	
Томск-3	800 R	10.63	26.03.12		23.06.14	27.4	101.60	0.05	5	101.55	101.60		9.13	10.23	1.15		Муниц.	
ТомскОбл-5	700 R	7.00	17.06.12		17.12.12	9.2				100.40	100.80					//BB-	Муниц.	
ТомскОбл-7	1 000 R	12.00	27.05.12		27.11.13	20.5				102.55	104.70					//BB-	Муниц.	
Удмуртия-2	2 500 R	8.40	15.07.12		15.07.12	4.1				100.20	100.39					BB+/Ba1/	Муниц.	
Удмуртия-4	2 000 R	8.60	25.05.12		25.11.15	44.4				95.01	103.00					BB+/Ba1/	Муниц.	
Удмуртия-5	2 000 R	10.15	31.05.12		24.11.16	56.4			10 000	104.21	104.37					BB+/Ba1/	Муниц.	
Уфа-1	750 R	9.00	26.06.12		24.12.13	21.4				100.00	102.00					//BB-	Муниц.	
Хакасия-1	1 200 R	8.20	23.05.12		25.08.13	17.4				99.40	100.75					BB-//	Муниц.	
ХМАО-7	2 000 R	10.40	21.06.12		20.12.12	9.3				102.40	103.30					/Vaa3/BBB-	Муниц.	
ХМАО-8	2 000 R	10.80	21.06.12		19.12.13	21.2				104.80	105.80					/Vaa3/BBB-	Муниц.	
Чувашия-6	1 000 R	7.24	17.04.12		17.04.12	1.2	100.01		82 057	100.00	100.08		7.29	7.16	0.09	/Ba2/	Муниц.	
Чувашия-7	800 R	8.91	05.06.12		04.06.13	14.7				100.35	101.50					/Ba2/	Муниц.	
Чувашия-8	1 000 R	7.75	14.03.12		15.06.14	27.1										/Ba2/	Муниц.	
Якутия-1	1 500 R	7.95	12.04.12		11.04.13	13.0				100.30	100.35					BB+/отзван/BB	Муниц.	
Якутия-2	1 750 R	7.80	19.04.12		17.04.14	25.2				99.90	100.50					BB+/отзван/BB	Муниц.	
Якутия-3	2 500 R	7.95	22.05.12		20.05.16	50.3				98.30	99.50					BB+/отзван/BB	Муниц.	
Якутия-9	2 000 R	9.75	22.03.12		19.09.13	18.2	101.95	(0.20)	18 795	101.95	102.15		7.60	9.36	0.76	BB+/отзван/BB	Муниц.	
ЯрОбл-09	3 000 R	8.25	17.05.12		16.05.13	14.1				100.10	100.70					BB-//	Муниц.	
ЯрОбл-10	3 000 R	8.00	17.04.12		15.04.14	25.1				98.71	99.45					BB-//	Муниц.	

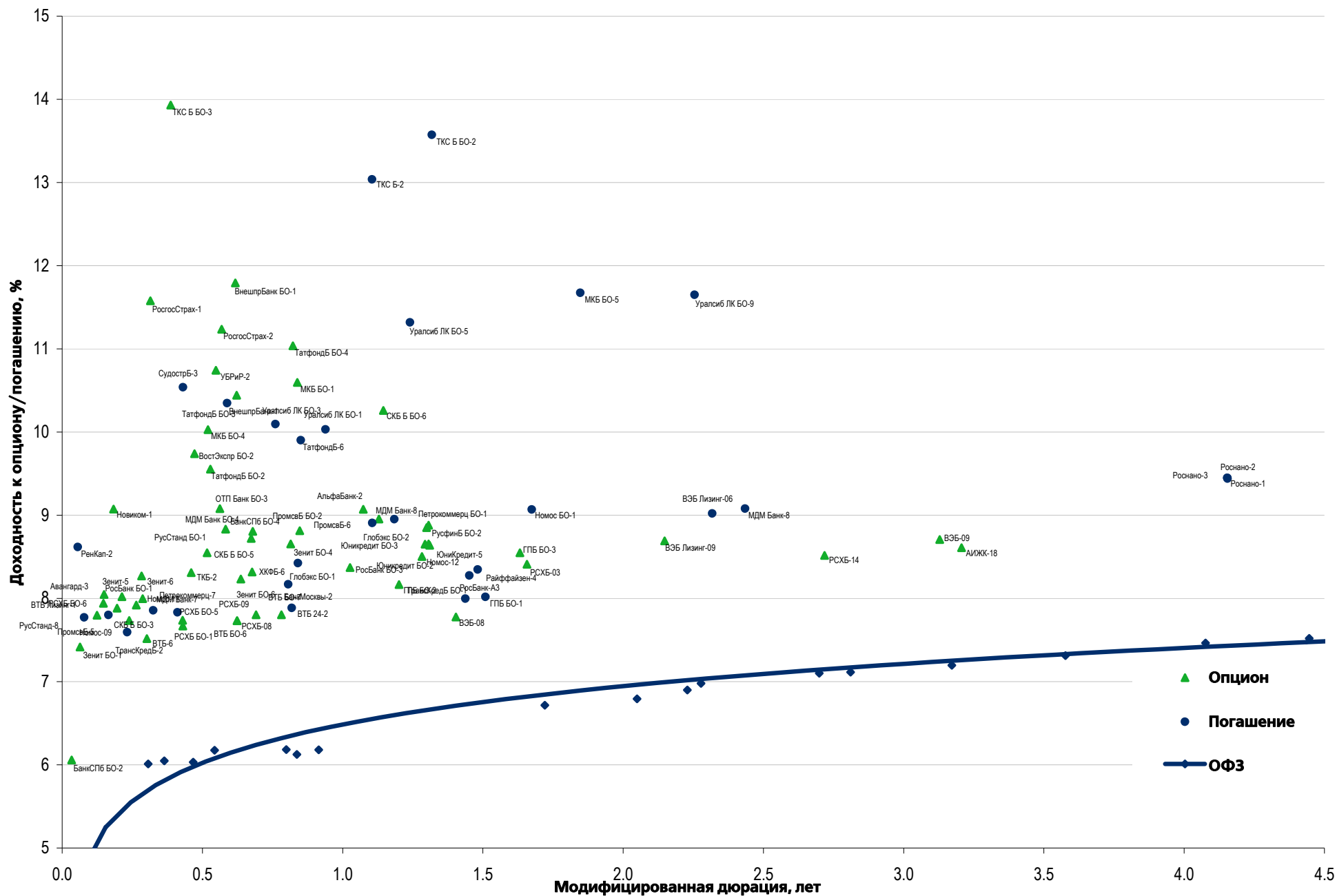
Рынок еврооблигаций

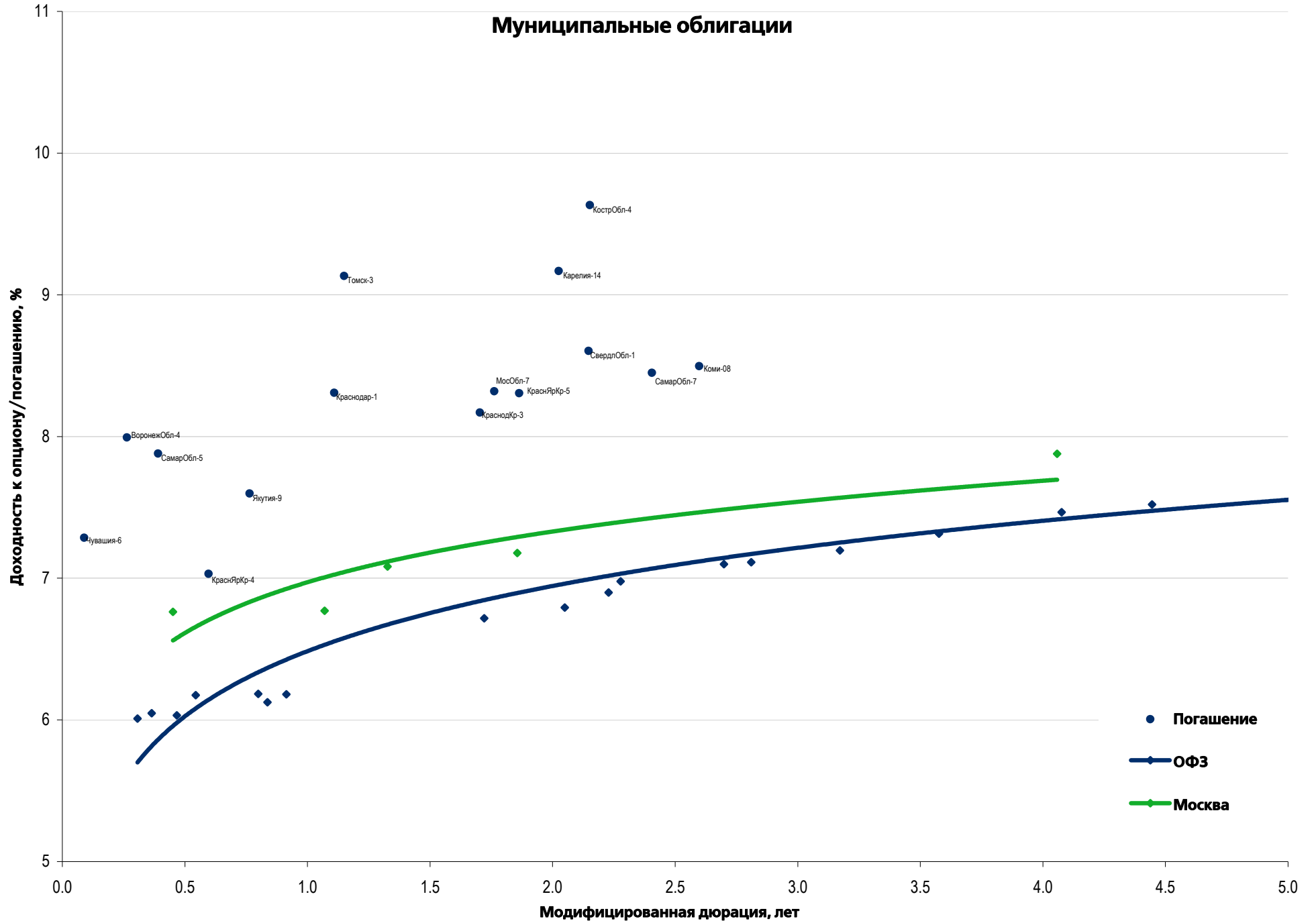
Выпуск	Объем, млн	Купон, %	Дата			Месяцев до		Цена	Изм.	Торговый объем, шт	Котировки		Доходность, %			Дюр, лет	Рейтинг F/M/S	Сектор
			купона	оферты	погаш	офрт	погаш				покупка	продажа	офрт	погаш	текуц			
ЕВРООБЛИГАЦИИ																		
AkBars '12	280 \$	10.25	03.06.12		03.12.12		8.7	104.07	(0.00)		103.63	104.51		4.44	9.59	0.68	BB-/B1/	Финансы
AlfaBank '12	500 \$	8.20	25.06.12		25.06.12		3.4	101.53	0.02		101.37	101.68		2.86	8.08	0.28	BB+/Ba1/BB	Финансы
AlfaBank '13	400 \$	9.25	24.06.12		24.06.13		15.4	106.38	(0.02)		106.03	106.74		4.07	8.53	1.19	BB+/Ba1/BB	Финансы
AlfaBank '15	600 \$	8.00	18.03.12		18.03.15		36.2	105.93	(0.00)		105.47	106.38		5.83	7.28	2.57	BB+/Ba1/BB	Финансы
AlfaBank '17 02	300 \$	6.32	22.08.12		22.02.17		59.4	95.30	(0.21)		94.81	95.79		7.47	6.61	4.13	BB-/Ba2/B+	Финансы
AlfaBank '17 09	1000 \$	7.88	25.03.12		25.09.17		66.5	103.59	0.10		103.19	103.98		7.08	7.34	4.30	BB+/Ba1/BB	Финансы
AlfaBank '21	1000 \$	7.75	28.04.12		28.04.21		109.6	99.91	0.12		99.46	100.36		7.76	7.54	6.27	BB+/Ba1/BB	Финансы
AllianceOil '15	350 \$	9.88	11.09.12		11.03.15		35.9	107.69	0.30		107.21	108.17		6.98	9.17	2.59	B+/B+	Нефть и газ
Alrosa '14	500 \$	8.88	17.05.12		17.11.14		32.2	111.18	(0.09)		110.87	111.50		4.40	7.78	2.34	B+/Ba3/BB-	МГД
Alrosa '20	1000 \$	7.75	03.05.12		03.11.20		103.8	108.22	0.33		107.86	108.58		6.49	7.06	6.19	BB-/Ba3/BB-	МГД
BoM '13	500 \$	7.34	13.05.12		13.05.13		14.0	103.86	0.02		103.57	104.16		3.91	6.90	1.09	BBB-/Ba2/	Финансы
BoM '15 03	750 \$	6.70	11.09.12		11.03.15		35.9	104.65	0.16		104.31	104.98		5.01	6.40	2.70	BBB-/Ba2/	Финансы
BoM '15 11	300 \$	5.97	25.05.12		25.11.15		44.4	99.98	(0.01)		99.49	100.47		5.97	5.86	3.22	BBB-/Ba3/	Финансы
BoM '17	400 \$	6.81	10.05.12	10.05.12 C	10.05.17	1.9	61.9	98.00	0.25		97.50	98.50	20.04	7.28	6.78	0.14	BBB-/Ba3/	Финансы
BusinessAl '12	279 R	8.88	25.04.12		25.04.12		1.4										BB-/Ba3/	Финансы
CreditEurB '13	300 \$	7.75	20.05.12	20.05.12	20.05.13	2.2	14.2										BB-/Ba3/	Финансы
EurDevBank '14	500 \$	7.38	29.03.12		29.09.14		30.6	108.93	0.10		108.58	109.28		3.67	6.57	2.26	BBB/A3/BBB	Финансы
Eurochem '12	300 \$	7.88	21.03.12		21.03.12		0.3	100.13	0.00		100.00	100.25		2.18	7.58	0.02	BB/BB	Хим. пром.
Evrax '13	1300 \$	8.88	24.04.12		24.04.13		13.4	105.48	(0.01)		105.15	105.80		3.80	8.15	1.03	BB/B2/B+	МГД
Evrax '15	750 \$	8.25	10.05.12		10.11.15		44.0	107.18	(0.02)		106.78	107.59		6.03	7.50	3.07	BB-/B2/B+	МГД
Evrax '18 6.75%	850 \$	6.75	27.04.12		27.04.18		73.5	100.04	0.16		99.70	100.37		6.74	6.58	4.83	BB-/B2/B+	МГД
Evrax '18 9.5%	550 \$	9.50	24.04.12		24.04.18		73.4	113.02	0.11		112.57	113.46		6.86	8.14	4.56	BB/B2/B+	МГД
Gallery-13	175 \$	10.13	15.05.12	15.05.12 C	15.05.13	2.1	14.1										/отзван/	Медиа
Gazp '12 EUR	1000 €	4.56	09.06.12		09.12.12		8.9	102.13	0.04		102.02	102.24		1.65	4.41	0.72	BBB/Baa1/BBB	Нефть и газ
Gazp '12 JPY	30000 ¥	2.89	15.05.12		15.11.12		8.1	100.68	(0.21)		100.10	101.25		1.87	2.84	0.66	BBB/Baa1/BBB	Нефть и газ
Gazp '13 4.505%	122 \$	4.51	18.07.12		22.07.13		16.3										BBB/Baa1/BBB	Нефть и газ
Gazp '13 5.625%	646 \$	5.63	21.07.12		22.07.13		16.3	103.36	(0.09)		102.84	103.87		3.08	5.43	1.30	BB+/Baa1/BBB	Нефть и газ
Gazp '13 6.58%	800 £	6.58	30.04.12		31.10.13		19.6	105.61	0.08		105.31	105.91		3.04	6.09	1.50	BBB/Baa1/BBB	Нефть и газ
Gazp '13 7.343%	400 \$	7.34	11.04.12		11.04.13		13.0	105.67	0.02		105.37	105.96		2.00	6.75	1.02	BBB/Baa1/BBB	Нефть и газ
Gazp '13 7.51%	500 \$	7.51	31.07.12		31.07.13		16.6	106.92	(0.07)		106.45	107.40		2.37	6.91	1.32	BBB/Baa1/BBB	Нефть и газ
Gazp '13 9.625%	1750 \$	9.63	01.09.12		01.03.13		11.6	107.32	(0.05)		107.08	107.56		1.94	8.94	0.94	BBB/Baa1/BB-	Нефть и газ
Gazp '14 02	780 €	5.03	25.02.13		25.02.14		23.5	105.10	0.02		104.72	105.49		2.32	4.77	1.86	BBB/Baa1/BBB	Нефть и газ
Gazp '14 03	500 \$	10.50	11.06.12		08.03.14		23.8	115.36	(0.03)		114.96	115.76		2.54	9.10	1.82	BBB/Baa1/BBB	Нефть и газ
Gazp '14 07	1250 \$	8.13	31.07.12		31.07.14		28.6	112.10	0.07		111.77	112.42		2.83	7.13	2.18	BBB/Baa1/BBB	Нефть и газ
Gazp '14 10	700 €	5.36	31.10.12		31.10.14		31.6	106.74	0.05		106.30	107.18		2.67	4.91	2.42	BBB/Baa1/BBB	Нефть и газ
Gazp '15 02	850 €	8.13	04.02.13		04.02.15		34.8	113.62	(0.00)		113.22	114.01		3.12	7.10	2.61	BBB/Baa1/BBB	Нефть и газ
Gazp '15 06	1000 €	5.88	20.05.12		01.06.15		38.6	107.87	0.08		107.39	108.34		3.22	5.38	2.82	BBB/Baa1/BB-	Нефть и газ
Gazp '15 11	1000 \$	5.09	29.05.12		29.11.15		44.6	106.48	0.17		106.12	106.84		3.22	4.72	3.34	BBB/Baa1/BBB	Нефть и газ
Gazp '16	1350 \$	6.21	22.05.12		22.11.16		56.4	110.67	(0.07)		110.27	111.06		3.71	5.52	4.03	BBB/Baa1/BBB	Нефть и газ
Gazp '16 4.95%	1000 \$	4.95	23.05.12		23.05.16		50.4	105.06	0.17		104.69	105.43		3.64	4.64	3.73	BBB/Baa1/BBB	Нефть и газ
Gazp '17 03	500 €	5.14	22.03.12		22.03.17		60.3	106.19	0.15		105.71	106.67		3.76	4.62	4.21	BBB/Baa1/BBB	Нефть и газ
Gazp '17 11	500 €	5.44	02.11.12		02.11.17		67.7	106.32	0.17		105.86	106.77		4.23	5.22	4.76	BBB/Baa1/BBB	Нефть и газ
Gazp '18 EUR	1200 €	6.61	13.08.12		13.02.18		71.1	111.42	0.33		110.89	111.95		4.44	5.90	4.81	BBB/Baa1/BBB	Нефть и газ
Gazp '18 USD	1100 \$	8.15	11.04.12		11.04.18		73.0	118.99	(0.04)		118.56	119.43		4.53	6.65	4.78	BBB/Baa1/BBB	Нефть и газ
Gazp '19	2250 \$	9.25	23.04.12	23.04.12	23.04.19	1.3	85.4	125.18	(0.03)		124.82	125.54		5.00	7.18	5.29	BBB/Baa1/BBB	Нефть и газ
Gazp '20	485 \$	7.20	01.08.12		01.02.20		94.7	111.64	0.32		111.13	112.14		3.33	6.40	2.95	A-/Baa1/BBB	Нефть и газ
Gazp '21 5.99%	600 \$	6.00	23.07.12		23.01.21		106.5	107.38	0.39		107.03	107.73		4.96	5.54	6.85	BBB/Baa1/BBB	Нефть и газ
Gazp '22	1300 \$	6.51	07.09.12		07.03.22		119.9	111.35	0.38		110.89	111.80		5.05	5.84	7.45	BBB/Baa1/BBB	Нефть и газ
Gazp '34	1200 \$	8.63	28.04.12	28.04.14	28.04.34	25.5	265.7	128.37	0.44		127.87	128.86		6.24	6.55	10.91	BBB/Baa1/BBB-	Нефть и газ
Gazp '37	1250 \$	7.29	16.08.12		16.08.37		305.3	114.86	0.17		114.40	115.33		6.13	6.31	12.32	BBB/Baa1/BBB	Нефть и газ
Gazprombank '13	500 \$	7.93	20.06.12		28.06.13		15.5	105.83	0.01		105.49	106.18		3.23	7.72	1.22	/Baa3/BB	Финансы
Gazprombank '14	1000 \$	6.25	15.06.12		15.12.14		33.1	105.11	0.04		104.72	105.49		4.26	5.86	2.49	/Baa3/BB+	Финансы
Gazprombank '15	1000 \$	6.50	23.03.12		23.09.15		42.4	107.18	0.03		106.78	107.59		4.30	5.90	3.07	/Baa3/BB	Финансы
Gazprombank '16	120 \$	7.35	08.05.12		08.05.16		49.9										/Baa3/BB+	Финансы
HCFB '14	500 \$	7.00	18.03.12		18.03.14		24.2	103.11	0.02		102.75	103.46		5.35	6.57	1.81	BB-/Ba3/отзван	Финансы
IB '13	200 \$	11.00	19.08.12		19.02.13		11.3										B/B1/отзван	Финансы
Koks '16	350 \$	7.75	23.06.12		23.06.16		51.4	97.70	0.20		97.19	98.21		8.39	7.79	3.51	/B3/B-	МГД
KZOSRU '11	200 \$	10.00	19.03.12		19.03.15		36.2										C/отзван	Хим. пром.
LenSpetsSMU '15	150 \$	9.75	09.05.12		09.11.15		43.9										//B	Строительство
Lukoil '14	900 \$	6.38	05.05.12		05.11.14		31.8	108.95	0.05		108.63	109.27		2.84	5.73	2.40	BBB-/Baa2/BBB-	Нефть и газ
Lukoil '17	500 \$	6.36	07.06.12		07.06.17		62.9	110.58	0.25		110.19	110.98		4.09	5.66	4.42	BBB-/Baa2/BBB-	Нефть и газ
Lukoil '19	600 \$	7.25	05.05.12		05.11.19		91.8	115.14	0.25		114.78	115.50		4.				

Рынок еврооблигаций

Выпуск	Объем, млн	Купон, %	Дата			Месяцев до		Цена	Изм.	Торговый объем, шт	Котировки		Доходность, %			Дюр, лет	Рейтинг F/M/S	Сектор
			купона	оферты	погаш	офрт	погаш				покупка	продажа	офрт	погаш	текуц			
ЕВРООБЛИГАЦИИ																		
PromSvyazB '18	100 \$	12.50	31.07.12	31.01.13 C	31.01.18	10.7	70.7	105.25	0.00		105.00	105.50	6.24	11.24	11.63	0.83	B-/Ba3/B	Финансы
Raspatskaya '12	300 \$	7.50	22.05.12		22.05.12		2.3	100.72	(0.01)		100.47	100.97		3.65	7.28	0.19	V+/B1/	МГД
RBCIRU '15	140 \$	7.00	06.05.12		06.05.15		37.8										//отзван	Медиа
RBCIRU '18	140 \$	6.00	06.05.12		06.05.18		73.8										//отзван	Медиа
Red Arrow '12	12 570 R	8.38	30.03.12		30.06.12		3.6										BBB-/Baa2/BBB+	Транспорт
Renaissance '16	325 \$	11.00	21.04.12	22.04.14	21.04.16	25.3	49.3	92.45	0.48		89.95	94.96	15.30	13.44	11.36	1.72	B/B3/B	Финансы
RenCap '13	250 \$	13.00	01.04.12		01.04.13		12.6	103.06	0.30		102.12	104.00		9.84	11.94	0.92	B-/B3/B	Финансы
Rosbank '12	130 \$	10.14	01.07.12		01.07.12		3.6										BBB+/Baa2/BB+	Финансы
RSHB '12	750 F	6.26	30.04.12		30.04.12		1.6										BBB/Baa1/	Финансы
RSHB '13	30 000 R	7.50	25.03.12		25.03.13		12.4	100.65	0.04		100.48	100.81		6.84	7.20	0.95	BBB/Baa1/	Финансы
RSHB '13	700 \$	7.18	16.05.12		16.05.13		14.1	105.34	(0.01)		105.08	105.59		2.53	6.66	1.11	BBB/Baa1/	Финансы
RSHB '14 01	750 \$	7.13	14.07.12		14.01.14		22.1	106.65	0.14		106.30	107.00		3.36	6.61	1.71	BBB/Baa1/	Финансы
RSHB '14 06	1 000 \$	9.00	11.06.12		11.06.14		27.0	111.82	0.28		111.49	112.14		3.48	7.89	2.02	BBB/Baa1/	Финансы
RSHB '16 03	20 000 R	8.70	17.03.12		17.03.16		48.2	101.97	0.12		101.81	102.12		8.11	8.19	3.21	BBB/Baa1/	Финансы
RSHB '17 6.299%	1 250 \$	6.30	15.05.12		15.05.17		62.1	108.03	0.25		107.65	108.40		4.54	5.72	4.34	BBB/Baa1/	Финансы
RSHB '17 8.625%	10 000 R	8.63	17.08.12		17.02.17		59.2	100.63	0.08		100.48	100.79		8.46	8.52	3.93	BBB/Baa1/	Финансы
RSHB '18	1 000 \$	7.75	29.05.12		29.05.18		74.6	116.01	0.23		115.64	116.38		4.74	6.55	4.93	BBB/Baa1/	Финансы
RSHB '21	800 \$	6.00	03.06.12	03.06.16 C	03.06.21	50.7	110.8	99.41	(0.16)		99.07	99.75	6.16	5.94	3.62	BBB-/Baa2/	Финансы	
RusHydro '15	20 000 R	7.88	28.04.12		28.10.15		43.5	98.68	0.26		98.49	98.86		8.30	7.75	3.00	BB+/отзван/BB+	Электроэнерг.
Russia '15	2 000 \$	3.63	29.04.12		29.04.15		37.5	104.23	0.06		104.01	104.44		2.22	3.43	2.92	BBB/Baa1/BBB	Гос.
Russia '18 RUB	90 000 R	7.85	10.09.12		10.03.18		71.9	104.67	0.20		104.52	104.81		6.89	7.50	4.75	BBB/Baa1/BBB+	Гос.
Russia '18 USD	3 466 \$	11.00	24.07.12		24.07.18		76.4	142.59	0.27		142.00	143.18		3.48	7.63	4.90	BBB/Baa1/BBB	Гос.
Russia '20	3 500 \$	5.00	29.04.12		29.04.20		97.6	107.92	0.03		107.69	108.14		3.86	4.55	6.60	BBB/Baa1/BBB	Гос.
Russia '28	2 500 \$	12.75	24.06.12		24.06.28		195.5	182.52	0.83		182.10	182.94		5.18	6.88	9.05	BBB/Baa1/BBB	Гос.
Russia '30	17 717 \$	7.50	31.03.12		31.03.30		216.7	119.78	(0.05)		119.72	119.84		3.96	5.75	5.24	BBB/Baa1/BBB	Гос.
RusStandB '15	200 \$	7.73	16.06.12		16.12.15		45.1	96.95	0.03		96.38	97.53		8.69	7.82	3.13	B+/Ba2/B+	Финансы
RusStandB '16	200 \$	9.75	01.06.12		01.12.16		56.7	95.78	(0.16)		95.12	96.43		10.91	9.89	3.57	B+/Ba3/B+	Финансы
RZD '17	1 500 \$	5.74	03.04.12		03.04.17		60.7	107.03	0.09		106.68	107.37		4.18	5.24	4.29	BBB/Baa1/BBB	Транспорт
RZD '31 GBP	650 £	7.49	25.03.12		25.03.31		228.5	102.71	(0.08)		102.19	103.24		7.22	7.05	9.85	BBB/Baa1/BBB	Транспорт
Sberbank '13 05	500 \$	6.48	15.05.12		15.05.13		14.1	105.50	0.19		105.27	105.74		1.71	6.02	1.12	BBB/A3/	Финансы
Sberbank '13 07	500 \$	6.47	02.07.12		02.07.13		15.6	105.81	0.01		105.60	106.02		1.93	6.04	1.25	BBB/A3/	Финансы
Sberbank '14	400 F	3.50	12.11.12		12.11.14		32.0	101.91	(0.03)		101.70	102.12		2.74	3.40	2.50	BBB/A3/	Финансы
Sberbank '15 CHF	325 F				14.09.15		42.1	100.20	0.07		100.01	100.39		3.04		3.27	BBB/Baa1/	Финансы
Sberbank '15 USD	1 500 \$	5.50	07.07.12		07.07.15		39.8	106.54	0.11		106.29	106.79		3.40	5.11	3.01	BBB/A3/	Финансы
Sberbank '17 4.95%	1 000 \$	4.95	07.08.12		07.02.17		58.9	102.23	0.19		102.03	102.43		4.44	4.82	4.30	BBB/Baa1/	Финансы
Sberbank '17 5.4%	1 250 \$	5.40	24.03.12		24.03.17		60.4	104.28	0.23		103.98	104.58		4.44	5.06	4.28	BBB/A3/	Финансы
Sberbank '21	1 000 \$	5.72	16.06.12		16.06.21		111.2	101.39	0.26		101.17	101.62		5.52	5.56	7.04	BBB/A3/	Финансы
Sberbank '22	750 \$	6.13	07.08.12		07.02.22		118.9	104.17	0.26		103.94	104.40		5.57	5.85	7.37	BBB/Baa1/	Финансы
Severstal '13	1 250 \$	9.75	29.07.12		29.07.13		16.5	107.45	0.04		107.20	107.71		4.12	8.97	1.29	B+/Ba2/BB	МГД
Severstal '14	375 \$	9.25	19.04.12		19.04.14		25.2	109.33	0.11		108.99	109.67		4.54	8.18	1.86	V+/B2/B+	МГД
Severstal '16	500 \$	6.25	26.07.12		26.07.16		52.5	101.86	(0.28)		101.52	102.21		5.76	6.09	3.76	BB-/Ba2/BB	МГД
Severstal '17	1 000 \$	6.70	25.04.12		25.10.17		67.5	102.98	0.04		102.61	103.35		6.06	6.35	4.53	BB-/Ba3/BB-	МГД
SINEK '15	250 \$	7.70	13.07.12	03.08.12	03.08.15	4.7	40.7	104.69	0.25		102.75	106.63		6.03	7.27	2.93	BBB-/Ba1/BB+	Нефть и газ
SovKomFlot '17	800 \$	5.38	27.04.12		27.10.17		67.5	96.67	0.04		96.28	97.05		6.08	5.54	4.67	BBB-/Baa3/BBB-	Транспорт
SPB Bank '17	100 \$	10.50	25.07.12	25.07.12 C	25.07.17	4.4	64.4	97.75	(0.25)		96.26	99.24	16.96	11.06	10.59	0.34	отзван/Ba3/	Финансы
TCB '17	100 \$	10.51	18.03.12	18.09.12 C	18.07.17	6.2	64.2										/B2/	Финансы
TKS B '14	175 \$	11.50	21.04.12		21.04.14		25.3	97.80	0.16		96.86	98.74		12.71	11.24	1.73	B/B2/	Финансы
TMK '18	500 \$	7.75	27.07.12		27.01.18		70.6	99.96	0.18		99.47	100.46		7.75	7.68	4.60	/B1/B+	МГД
TNK BP '12	500 \$	6.13	20.03.12		20.03.12		0.2	100.04	(0.05)		100.00	100.08		3.94	5.95	0.02	BBB-/Baa2/BBB-	Нефть и газ
TNK BP '13	600 \$	7.50	13.09.12		13.03.13		12.0	105.93	(0.04)		105.67	106.19		1.50	7.08	0.98	BBB-/Baa2/BB+	Нефть и газ
TNK BP '15	500 \$	6.25	02.08.12		02.02.15		34.7	108.05	0.19		107.68	108.43		3.30	5.75	2.63	BBB-/Baa2/BBB-	Нефть и газ
TNK BP '16	1 000 \$	7.50	18.07.12		18.07.16		52.2	114.28	0.23		113.84	114.71		3.90	6.50	3.72	BBB-/Baa2/BBB-	Нефть и газ
TNK BP '17	800 \$	6.63	20.03.12		20.03.17		60.3	111.77	0.03		111.32	112.21		4.01	5.76	4.19	BBB-/Baa2/BBB-	Нефть и газ
TNK BP '18	1 100 \$	7.88	13.09.12		13.03.18		72.0	118.11	0.31		117.71	118.51		4.41	6.67	4.89	BBB-/Baa2/BB+	Нефть и газ
TNK BP '20	500 \$	7.25	02.08.12		02.02.20		94.8	116.05	0.19		115.63	116.47		4.78	6.20	6.10	BBB-/Baa2/BBB-	Нефть и газ
Transneft '12 EUR	700 €	5.38	27.06.12		27.06.12		3.5	101.04	(0.01)		100.92	101.15		1.77	5.27	0.28	/Baa1/BBB	Нефть и газ
Transneft '12 USD	500 \$	6.10	27.06.12		27.06.12		3.5	101.32	0.03		101.12	101.51		1.50	5.95	0.29	/Baa1/BBB+	Нефть и газ
Transneft '13	600 \$	7.70	07.08.12		07.08.13		16.8	107.96	0.01		107.56	108.36		1.91	7.08	1.33	/Baa1/BBB	Нефть и газ
Transneft '14	1 300 \$	5.67	05.09.12		05.03.14		23.7	106.77	(0.07)		106.47	107.07		2.15	5.30	1.88	/Baa1/BBB	Нефть и газ
Transneft '18	1 050 \$	8.70	07.08.12		07.08.18		76.9	123.18	0.30		122.60	123.77		4.49	7.01	5.05	/Baa1/BBB	Нефть и газ
TRUST '12	20 \$	11.50	06.09.12		06.09.12		5.8										отзван/отзван/отзван	Финансы
UTK '13	3 500 R	9.00	04.06.12		04.06.13		14.7										/отзван/отзван	Телеком

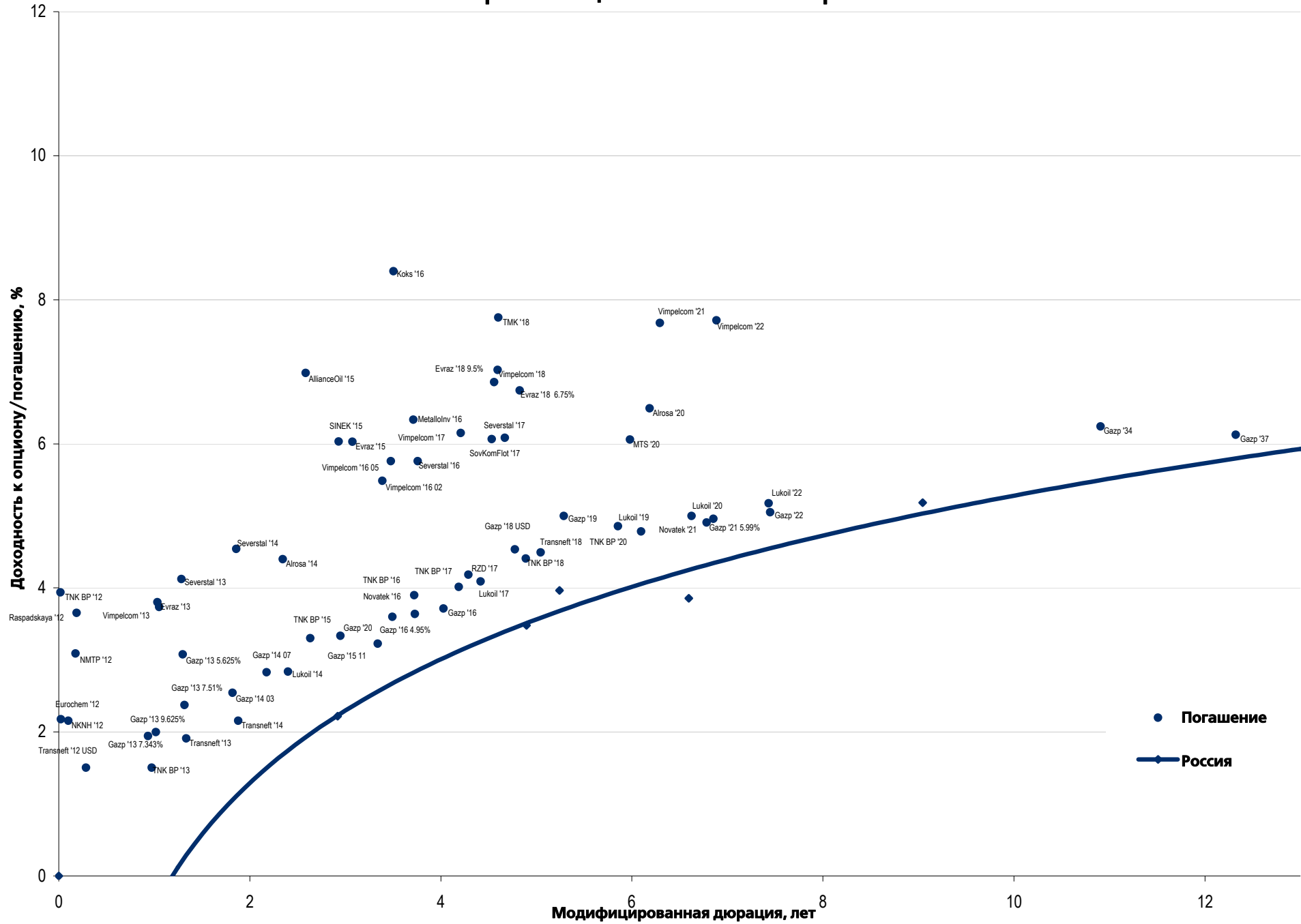
Рынок корпоративных облигаций – Финансовый сектор





- Погашение
- ♦— OFZ
- ♦— Москва

Еврооблигации – Реальный сектор



Департамент по операциям с долговыми инструментами

Исполнительный директор, руководитель департамента

Борис Гинзбург, ginzburgbi@uralsib.ru

Управление продаж и торговли

Руководитель управления

Сергей Шемардов, she_sa@uralsib.ru

Управление продаж

Анна Карпова, karpovaam@uralsib.ru

Екатерина Кочемазова, kochemazovaea@uralsib.ru

Дарья Васильева, vasilievada@uralsib.ru

Дмитрий Попов, popovdv@uralsib.ru

Алексей Соколов, sokolovav@uralsib.ru

Управление по рынкам долгового капитала

Корпоративные выпуски

Артеми Самойлов, samojlova@uralsib.ru

Алексей Чекушин, chekushinay@uralsib.ru

Региональные выпуски

Кирилл Иванов, ivanovkv@uralsib.ru

Александр Маргеев, margeevas@uralsib.ru

Сопровождение проектов

Гюзель Тимошкина, tim_gg@uralsib.ru

Галина Гудыма, gud_gi@uralsib.ru

Наталья Грищенко, grischenkovan@uralsib.ru

Аналитическое управление

Руководитель управления

Константин Чернышев, che_kb@uralsib.ru

Дирекция анализа долговых инструментов

Руководитель Дмитрий Дудкин, dudkindi@uralsib.ru

Заместитель руководителя управления

Вячеслав Смольянинов, smolyaninovv@uralsib.ru

Долговые обязательства

Дмитрий Дудкин, dudkindi@uralsib.ru

Надежда Мырсыкова, myrsikovvan@uralsib.ru

Ольга Стерина, sterinaoa@uralsib.ru

Юрий Голбан, golbanyv@uralsib.ru

Антон Табах, tabakhav@uralsib.ru

Андрей Кулаков, kulakovan@uralsib.ru

Татьяна Днепровская, dneprovskata@uralsib.ru

Нефть и газ

Алексей Кокин, kokinav@uralsib.ru

Юлия Новиченкова, novichenkova@uralsib.ru

Станислав Кондратьев, kondratievsd@uralsib.ru

Электроэнергетика

Матвей Тайц, tai_ma@uralsib.ru

Иван Рубинов, rubinoviv@uralsib.ru

Стратегия

Вячеслав Смольянинов, smolyaninovv@uralsib.ru

Леонид Слипченко, slipchenkola@uralsib.ru

Металлургия/Горнодобывающая промышленность

Дмитрий Смолин, smolindv@uralsib.ru

Валентина Богомолова, bogomolovava@uralsib.ru

Экономика

Алексей Девятков, devyatovae@uralsib.ru

Наталья Майорова, mai_ng@uralsib.ru

Ольга Стерина, sterinaoa@uralsib.ru

Телекоммуникации/Медиа/ИТ

Константин Чернышев, che_kb@uralsib.ru

Константин Белов, belovka@uralsib.ru

Николай Дьячков, dyachkovna@uralsib.ru

Банки

Леонид Слипченко, slipchenkola@uralsib.ru

Наталья Майорова, mai_ng@uralsib.ru

Наталья Березина, berezinana@uralsib.ru

Минеральные удобрения/

Машиностроение/Транспорт

Денис Ворчик, vorchikdb@uralsib.ru

Артем Егоренков, egorenkovag@uralsib.ru

Анализ рыночных данных

Вячеслав Смольянинов, smolyaninovv@uralsib.ru

Василий Дегтярев, degtyarevwm@uralsib.ru

Дмитрий Пуш, pushds@uralsib.ru

Максим Недовесов, nedovesovmv@uralsib.ru

Потребительский сектор/Недвижимость

Тигран Оганесян, hovhannisyan@uralsib.ru

Александр Шелестович, shelestovich@uralsib.ru

Алексей Андреев, andreevae@uralsib.ru

Редакционная группа

Английский язык

Джон Уолш, walshj@uralsib.ru,

Тимоти Халл, hallt@uralsib.ru

Пол Де Витт, dewittpd@uralsib.ru

Хиссам Латиф, latifh@uralsib.ru

Русский язык

Андрей Пятигорский, pya_ae@uralsib.ru

Евгений Гринкрюг, grinkruges@uralsib.ru

Ольга Симкина, sim_oa@uralsib.ru

Степан Чугров, chugrovss@uralsib.ru

Алексей Смородин, smorodinay@uralsib.ru

Дизайн

Ангелина Фриденберг, fridenbergav@uralsib.ru

Настоящий бюллетень предназначен исключительно для информационных целей. Ни при каких обстоятельствах он не должен использоваться или рассматриваться как oferta или предложение делать oferty. Несмотря на то что данный материал был подготовлен с максимальной тщательностью, УРАЛСИБ не дает никаких прямых или косвенных заверений или гарантий в отношении достоверности и полноты включенной в бюллетень информации. Ни УРАЛСИБ, ни агенты компании или аффилированные лица не несут никакой ответственности за любые прямые или косвенные убытки от использования настоящего бюллетеня или содержащейся в нем информации. Все права на бюллетень принадлежат ООО «УРАЛСИБ Кэпитал», и содержащаяся в нем информация не может воспроизводиться или распространяться без предварительного письменного разрешения. © УРАЛСИБ Кэпитал 2012