

Рублевые выпуски

УТМ, %	Изменение, б.п.			УТД
	знач.	за ден.	за мес.	
ОФЗ 46020	8.0	-	-	7
Газпром-11	7.3	(11)	(13)	(29)
Вымпелком-6/7	8.5	(29)	(68)	(2)

Сырьевые рынки

	Изменение, %			УТД
	знач.	за ден.	за мес.	
Золото, \$/унция	1 644.9	(1.7)	(4.5)	15.8
Urals, \$/барр.	123.3	(1.1)	4.6	33.7
S&P Металлы, инд.	1 692.5	(1.1)	(0.2)	(15.1)
S&P C/x прод., инд.	699.8	(0.4)	0.9	(15.3)

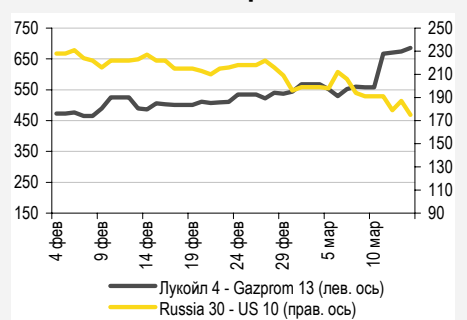
Денежный рынок

RUB млрд.	Изменение			УТД
	знач.	за ден.	за мес.	
REPO in CBR	399.9	(66.8)	45.6	1 848 486
Corr Accounts	807.4	63.2	36.0	(187.3)
Deposits in CBR	109.5	14.0	25.0	(523.7)

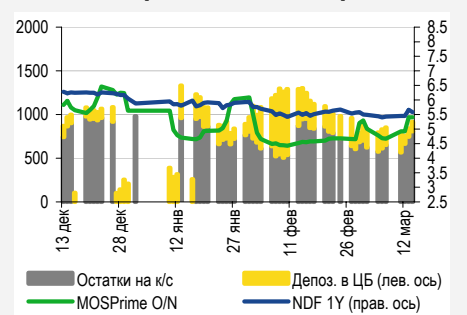
	Изменение, б.п.			УТД
	знач.	за ден.	за мес.	
NDF 1Y, %	5.55	(3)	6	64
MOSPrime O/N, %	5.13	(28)	57	338

б.п.	Изменение, %			УТД
	знач.	за ден.	за мес.	
Russia 30 - UST 10	175.0	(12)	(48)	22
EMBI + Spread	318.9	(9.4)	(60.0)	30.3

Индикативные спреды



Индикаторы денежного рынка



Источники: РТС, ММВБ, Bloomberg, оценки УРАЛСИБа

СТРАТЕГИЯ

ВНЕШНИЙ РЫНОК

Конъюнктура мировых долговых рынков продолжает радовать инвесторов. Первичный рынок вступает в фазу повышения активности; в ближайшее время начнется роуд-шоу суверенных евробондов и облигаций РЖД (BBB/Vaa1/BBB). В результате котировки суверенных бумаг сместились в красную зону. Спросом на рынке пользовались бумаги ВТБ (BBB/Vaa1/BBB) и РСХБ (BBB/Vaa1/BBB). стр. 2

ВНУТРЕННИЙ РЫНОК

После праздничного перерыва Минфин вновь удачно разместил ОФЗ: спрос на пятилетние ОФЗ 26206 (УТМ 7,4%) почти в четыре раза превысил предложение, удалось разместить весь запланированный объем. На вторичном рынке спрос на длинные бумаги вновь был довольно высоким, цены выросли в среднем на 30 б.п. стр. 3

ДЕНЕЖНЫЙ РЫНОК

Объем средств на счетах в ЦБ вырос, что привело к снижению краткосрочных ставок МБК, однако эти изменения незначительные и носят временный характер, поскольку сегодня компаниям предстоит заплатить страховые взносы, что, скорее всего, окажет давление на ликвидность. стр. XX

НОВОСТИ ЭМИТЕНТОВ

ЛУКОЙЛ (BBB-/Vaa2/BBB-)

Вчера менеджмент компании провел встречу с аналитиками и инвесторами, на которой раскрыл детали своей десятилетней стратегии. Основными темами выступлений стали перспективы динамичного роста компании с сохранением операционной эффективности, а также повышение прибыли акционеров. стр. 5

АЛРОСА (BB-/Vaz/BB-)

Алроса успешно провела размещение ЕСР в два транша на общую сумму 1 млрд долл. По предварительной информации, спрос превысил предложение в два раза. Мы не видим интересных идей в текущих выпусках эмитента. стр. 6

Группа Черкизово (-/B2/-)

Группа Черкизово опубликовала отчет за 4 кв. 2011 г. по US GAAP, показав 22-процентный рост продаж и укрепление рентабельности по EBITDA. При неизменном объеме долга долговая нагрузка компании незначительно снизилась за счет небольшого роста рентабельности, показатель Чистый долг/EBITDA составил умеренные 2,9. Опубликованные результаты не окажут влияния на котировки облигаций компании, которые низколиквидны. стр. 6

ВКРАТЦЕ

Отток капитала из России в феврале превысил 9 млрд долл. Данные за январь были пересмотрены: как заявил вчера первый зампред ЦБ Алексей Улюкаев, показатель составил 13,5 млрд долл., тогда как ранее называлась цифра 11 млрд долл. *Bloomberg*.

Ставка первого купона по облигациям Банка УРАЛСИБ серии 04 составила 8,75% годовых, что соответствует доходности к оферте через 1,5 года в размере 9,00%. *Компания*.

ВымпелКом сегодня начинает сбор заявок на выпуск 04, дополнив его серией 01 и тем самым увеличив совокупный объем размещения до 25 млрд руб. Срок обращения выпусков – 10 лет, предусмотрена оферта через три года. Ориентир по ставке купона 9,25–9,75% соответствует доходности к оферте 9,46–9,99%. ВымпелКом впервые размещает облигации, не прибегая к использованию специальной компании-эмитента (SPV). *Интерфакс*.

Сбербанк может начать 16 апреля роуд-шоу в рамках SPO, в ходе которого ЦБ РФ предложит рынку 7,6% из принадлежащей ему доли размером 57,6%. В случае, если продажа состоится, у ЦБ останется контрольный пакет 50%+1 акция. *«Ведомости»*.

RUSSIAN INFORMER

Новости и комментарии, относящиеся к рынку акций, см. в нашем ежедневном издании **Russian Informer**.

СТРАТЕГИЯ

Внешний рынок

Динамика остается положительной. Конъюнктура мировых рынков долгового капитала продолжает радовать инвесторов. Снижение агентством Fitch прогноза по рейтингу Великобритании до «Негативного» при сохранении самого рейтинга на уровне «AAA» также не повлияло на настрой рынка британских гособлигаций. В условиях нехватки качественных активов ставки остаются на исторических минимумах, а министерство финансов страны объявило, что рассматривает планы выпуска облигаций со сроком погашения 50–100 лет или бессрочных, которые в последний раз выпускались Великобританией сразу после Первой мировой войны – для фиксирования низких ставок. До конца недели мы не предвидим сюрпризов со стороны статистики по безработице и инфляции в США – показатели, способные привести котировки в движение, скорее всего, появятся не раньше следующей недели.

Первичный рынок входит в активную фазу. После президентских выборов первичный рынок долларовых заимствований готовится к активизации после небольшого тайм-аута. В этой связи стоит упомянуть прежде всего о стартующем на следующей неделе роуд-шоу суверенных евробондов, встречи с инвесторами будут проводиться с 21 по 27 марта. Ранее Минфин говорил о намерении выйти на первичный рынок после президентских выборов, к тому же условия сейчас вполне благоприятные: цены на нефть держатся на стабильно высоких уровнях, с начала года доходность суверенного бенчмарка Russia'30 (YTM 4%) упала на 50 б.п., а спред к казначейским облигациям США сузился с 266 б.п. до 170 б.п., пятилетний CDS-спред на Россию сузился на 109 б.п. до 169 б.п. В конце прошлого года глава долгового департамента Минфина Константин Вышковский говорил, что предпочтительный срок заимствований составляет от десяти лет. Наиболее близкий по дюрации выпуск Russia'20 накануне торговался с доходностью 3,9%, новость о начале роуд-шоу стала причиной распродаж в суверенных бумагах. Максимальный объем заимствований, предусмотренный федеральным бюджетом текущего года, составляет 7 млрд долл., хотя мы сомневаемся, что весь лимит будет использован, так как приоритетом министерства являются заимствования на внутреннем рынке. Помимо Минфина, вчера о планах провести роуд-шоу в ближайшие дни заявили РЖД (BBB/Vaa1/BBB). На внешнем рынке эмитент представлен двумя выпусками, один из которых номинирован в фунтах стерлингов, а второй – в долларах. Валюта нового займа пока не уточнялась. Основным двигателем ожидающейся нами активизации рынка первичных размещений станут квазисуверенные эмитенты, которых на рынке большинство. С начала нового года евробонды разместили Сбербанк (BBB/Vaa1/BBB) и ВЭБ (BBB/Vaa1/BBB), предложившие инвесторам небольшую премию ко вторичному рынку. Вчера состоялось размещение ECP Алроса (BB-/Ba3/BB-) на 1 млрд долл. (подробнее см. отдельный комментарий в разделе «Новости эмитентов»).

Выпуски ВТБ и РСХБ в лидерах роста, суверенные бумаги под давлением. Вчера спред суверенного выпуска Russia'30 к 10 UST немного сузился (на 4 б.п.) до 178 б.п. благодаря продолжению роста доходности 10 UST (с 2,13% до 2,27%), тогда как Russia'30 (YTM 4%) завершил день снижением на 65 б.п. до 119,1% от номинала. Объявление о скором начале Минфином роуд-шоу суверенных еврооблигаций вчера привело к распродаже в суверенном сегменте, который и стал аутсайдером. Помимо выпуска Russia'30 (YTM 4%) заметные потери понес также Russia'28 (YTM 5,2%), подешевевший на 85 б.п. В первом эшелоне корпоративного сегмента основной интерес игроков сосредоточился в бумагах ВТБ (BBB/Vaa1/BBB): ВТВ'16 (YTM 3,1%) и ВТВ'35 (YTP 4,1%) подорожали на полпроцентных пункта. Почти столько же прибавили RSHB'16 (YTM 8%) и RSHB'17 (YTM 8,3%). Среди бумаг нефтегазового сектора стоит отметить внушительный рост длинных бумаг Газпрома (BBB/Vaa1/BBB), в частности GAZPRU'37 (YTM 6,1%) подорожал практически на 80 б.п., а GAZPRU'34 (YTM 6,2%) – на 60 б.п. Неплохо смотрелись и выпуски ТНК-ВР с дюрацией 3–4 года. Во втором эшелоне высокой активности не отмечалось, евробонд VIP'22 (YTM 7,6%) поднялся в цене еще почти на полпроцентных пункта. Сегодня торги начнутся со снижения: азиатские площадки и фьючерсы на американские фондовые индексы торгуются в минусе.

*Антон Табах, CFA, tabakhav@uralsib.ru
Ольга Стерина, sterinaoa@uralsib.ru*

Внутренний рынок

После праздничного затишья спрос на ОФЗ вновь оказался высоким. Вчерашний аукцион по доразмещению пятилетних ОФЗ 26206 (УТМ 7,45%) показал, что тенденция последнего времени – высокий спрос на госбумаги – остается в силе: после предпраздничного затишья прошлой недели покупатели вновь вернулись в сегмент ОФЗ. Минфин предложил бумаг на 19,3 млрд руб., тогда как спрос оказался почти в четыре раза выше и составил 71,3 млрд руб., как следствие, финансовому ведомству удалось разместить почти весь заявленный объем, а именно 19,2 млрд руб. В целом можно говорить о восстановлении интереса инвесторов к аукционам ОФЗ после неудачного размещения прошлой недели, даже несмотря на то, что сейчас ликвидность находится под давлением в связи с предстоящими налоговыми платежами, что, по нашему мнению, безусловно, позитивный знак. В преддверии либерализации рынка госбумаг увеличился спрос со стороны нерезидентов, что сейчас является фактором поддержки при размещении ОФЗ, и мы полагаем, что так будет и в дальнейшем. Доходность по цене отсечения сложилась на уровне 7,47%, по средневзвешенной цене – 7,46%. Напомним, что Минфин ориентировал участников на диапазон по доходности в размере 7,45–7,50%, и мы ожидали, что аукцион пройдет ближе к верхней границе ориентира, так как накануне биды выставлялись на уровне 7,47–7,49%. Однако удачное начало торговой сессии, по-видимому, позволило доразместить выпуск по 7,46%. Мы рекомендовали принимать участие в аукционе и подтверждаем наш положительный взгляд на пятилетний выпуск ОФЗ 26206 (УТМ 7,45%), который предлагает хорошую премию к рублевым свопам – порядка 40 б.п. Вчера спрос на длинные бумаги сохранился, лидерами роста стали пятнадцатилетние ОФЗ 26207 (УТМ 8,15%), подорожавшие на 35 б.п. На коротком конце кривой цены практически не изменились, в некоторых выпусках прошли небольшие продажи. Заметным спросом также пользовались девятилетние ОФЗ 26205 (УТМ 7,8%) и шестилетние ОФЗ 26204 (УТМ 7,5%), цены которых поднялись на 30 б.п. Ранее мы рекомендовали выпуски ОФЗ 26208 (УТМ 7,6%), ОФЗ 26206 (УТМ 7,4%), ОФЗ 26204 (УТМ 7,5%), ОФЗ 26207 (УТМ 8,1%) к покупке и сейчас подтверждаем наш позитивный взгляд на эти бумаги.

Ольга Стерина, sterinaoa@uralsib.ru

ДЕНЕЖНЫЙ РЫНОК

Объем средств на счетах в ЦБ увеличился еще немного, но сегодня – время платить налоги

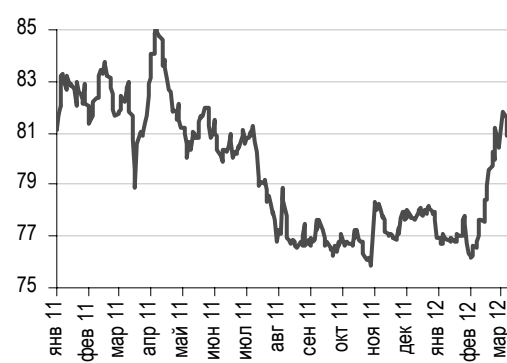
Ставки МБК незначительно снизились, но уже сегодня направление может измениться. Ликвидность выросла еще немного в преддверии начала периода налоговых платежей до 925 млрд руб. Остатки на корсчетах кредитных организаций в Банке России прибавили 5,9 млрд руб. до 813,3 млрд руб., а депозиты банков в ЦБ увеличились на 2,4 млрд руб. до 111,9 млрд руб. Краткосрочные ставки по межбанковским кредитам опустились, в частности, индикативная ставка MosPrime по однодневным кредитам упала сразу на 28 б.п. до 5,13%, среднесрочные ставки практически не изменились. Объем операций РЕПО с ЦБ сократился на 71% относительно предыдущей сессии и составил 67,1 млрд руб., причем средняя однодневная ставка опустилась на 1 б.п. до 5,34%. Сегодня компаниям предстоит заплатить страховые взносы, что создаст давление на ликвидность и может привести к росту ставок МБК.

Совокупные средства банков в ЦБ РФ, млрд руб., и однодневная ставка MosPrime, %



Источники: ЦБ РФ

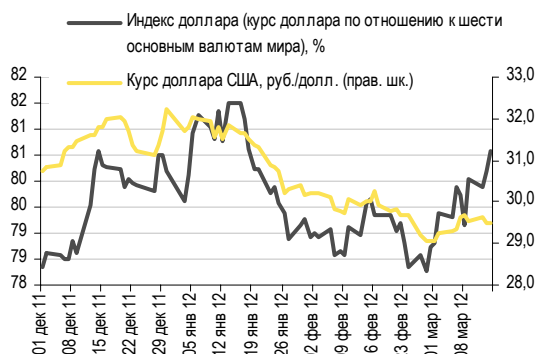
Курс иены относительно доллара США



Источники: Bloomberg

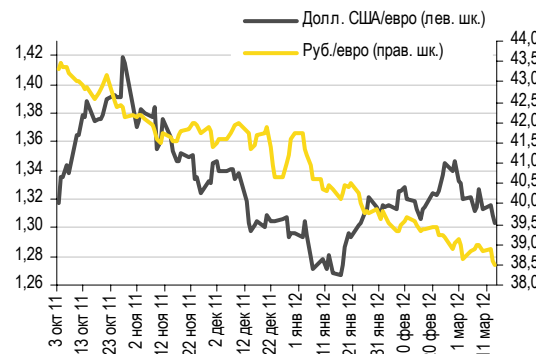
Рубль стабилен на фоне незначительных колебаний основных факторов. Вчера на ММВБ рубль подорожал по отношению к доллару лишь на одну копейку до 29,47 руб./долл. Российская валюта стабильна, несмотря на укрепление доллара на мировых рынках – вчера его индекс прибавил 0,5%, более того, он достиг 11-месячного максимума к японской иене. Рублю также удалось потеснить евро на девять копеек, закрывшись на уровне 38,48 руб./евро, на фоне ослабления европейской валюты – она подешевела по отношению к доллару на 0,4% до 1,303 долл./евро. Рубль продемонстрировал независимость от динамики нефтяных цен – в ходе вчерашней сессии Brent и WTI подешевели на 1% каждая. Сегодня дополнительную поддержку российской валюте окажет увеличивающийся внутренний спрос на рубли в связи с началом периода налоговых платежей, однако в середине месяца этот фактор еще не столь силен. Слабовыраженная динамика внешних рынков не может оказать сколько-нибудь заметного влияния на рубль, поэтому мы ожидаем, что сегодня российская валюта будет торговаться в пределах 29,4–29,5 руб./долл.

Курс руб./долл. и индекс доллара



Источники: Bloomberg, ММВБ

Курс евро относительно доллара США и рубля



Источники: Bloomberg, ММВБ

Наталья Майорова, mayorovang@uralsib.ru

НОВОСТИ ЭМИТЕНТОВ

ЛУКОЙЛ (ВВВ-/Вaa2/ВВВ-)**Акцент на повышении дивидендов и росте капвложений в добычу**

ЛУКОЙЛ провел презентацию своей стратегии до 2021 г. Вчера менеджмент компании провел встречу с аналитиками и инвесторами, на которой раскрыл детали своей десятилетней стратегии. Основными темами выступлений стали перспективы динамичного роста компании с сохранением операционной эффективности, а также повышение прибыли акционеров. До 2021 г. компания планирует направить на поддержку роста добычи и переработки 150 млрд долл. Основная часть этой суммы, порядка 125 млрд долл., будет инвестирована в добычу, а остальные 25 млрд долл. – в переработку и сбыт. Кроме того, одной из самых приоритетных целей компании, по словам ее руководства, является повышение дивидендов: по итогам прошлого года они могут вырасти на 25%, до 2021 г., возможно будут увеличиваться в среднем на 15% в год и к завершению периода вырастут на 300% по сравнению с их текущим размером.

Все ради роста добычи. Инвестиции призваны обеспечить рост добычи в среднем на 3,5% в год, в результате чего к 2021 г. среднесуточная добыча достигнет около 3,0–3,2 млн барр. н. э./сутки. Помимо прочего, рост будет достигнут за счет новых месторождений (к 2021 г. на их долю придется 40% добычи), а так же увеличения доли газа до 27%. Поддержку добыче будет оказывать и налоговое законодательство, снижающее нагрузку на добычу и стимулирующее ее увеличение, благодаря чему разработка многих месторождений станет экономически выгодной. Кроме развития добычи, компания планирует уделить внимание и росту обеспеченности запасами – к 2021 г. планируется увеличить их на 9,9 млрд барр. н.э., из которых 41% придется на международные активы, а 42% – на новые месторождения. Совокупные инвестиции в Западную Курну-2 оцениваются в 25 млрд долл., причем, по утверждению менеджмента, первоначальные инвестиции (около 5,8 млрд долл.) окупятся уже через пару лет после начала промышленной эксплуатации, и проект сможет финансировать себя сам. Совокупный свободный денежный поток по сектору до 2021 г. оценивается ориентировочно в 50–60 млрд долл.

Инвестиции в переработку будут скромнее. Менеджмент компании отмечает, что рентабельность переработки в России выше, чем у европейских аналогов компании, и в долгосрочной перспективе эта ситуация сохранится. Сравнительно небольшой объем инвестиций (около 25 млрд долл. на 10 лет) объясняется как уже достаточно современным оборудованием НПЗ компании, так и тем, что со времени публикации предыдущей стратегии появились новые технологии, позволяющие достичь тех же целей при более низкой цене. Долю светлых нефтепродуктов планируется поднять до 79% и 57% на Нижегородском и Волгоградском НПЗ соответственно. Поэтому при меньших инвестициях свободный денежный поток до 2021 г. оценивается в 50–57 млрд долл., практически на том же уровне, что и в добыче.

В ближайшие годы возможен незначительный рост долговой нагрузки. Увеличению выручки ЛУКОЙЛа будет способствовать и постепенный рост цен на нефть, (по оценке менеджмента, его темпы будут соответствовать инфляции) которые к 2021 г. поднимутся примерно до 130–140 долл./барр. Компания ожидает также и положительной динамики цен на нефтепродукты ввиду продолжающегося увеличения автомобильного парка. В этих условиях EBITDA будет расти в среднем приблизительно на 8% в год, что, по нашим расчетам, позволит поддерживать рентабельность по EBITDA в ближайшие годы на уровне 13–14%. Пик капвложений ожидается в ближайшие годы (2014–2015 гг.) – не менее 17 млрд долл. в год. Далее они будут снижаться приблизительно до уровня 11 млрд в 2021 г. В то же время благодаря росту операционного денежного потока свободный денежный поток будет оставаться положительным, достигнет минимума в 2014 г. (около 4 млрд долл.), а затем вновь продолжит рост и превысит 21 млрд долл. в 2021 г. При этом после 2016г. может сложиться ситуация, при которой инвестиции падают, а операционный денежный поток продолжает расти. Мы полагаем, что в ближайшие два-три года, с учетом заявленных темпов роста дивидендов и снижения свободного денежного потока, компании, скорее всего, вновь придется привлекать заимствования. Однако мы не ожидаем существенного снижения кредитного качества ЛУКОЙЛа – долговая нагрузка по показателю Долг/EBITDA вряд ли выйдет за пределы 0,8. Расчет компании на постоянный рост цен на нефть и динамичное увеличение операционного денежного потока, возможно, слишком оптимистичен. Тем не менее, даже если прогнозы не оправдаются, у ЛУКОЙЛа достаточно возможностей сократить капвложения, так что ее кредитному качеству ничего не угрожает.

Юрий Голбан, golbanyv@uralsib.ru

Алроса (ВВ-/Ва3/ВВ-)

Проводится маркетинг по размещению ЕСП

Удачное размещение. Алроса, российская горнорудная корпорация, являющаяся крупнейшим мировым производителем алмазов, вчера успешно разместила еврокоммерческие краткосрочные бумаги (ЕСР) в два транша: сроком на 9 месяцев с доходностью на уровне 4,125% на сумму 700 млн долл. и 12 на месяцев 300 млн долл. под 4,25%. Согласно предварительной информации, спрос превысил предложение в два раза. При этом объем зарегистрированной программы на выпуск бумаг составлял 1,3 млрд долл. Напомним, что в ноябре 2011 г. Алроса предпринимала попытки по размещению ЕСП на сумму 400 млн долл., однако планы были пересмотрены ввиду неблагоприятной рыночной конъюнктуры.

Роста краткосрочного долга не избежать. Основная цель новых заимствований – финансирование сделки по обратному выкупу газовых активов у структур группы ВТБ на сумму около 1–1,1 млрд долл., закрытие которой намечено на 1 п/г 2012 г. Изначально предполагалось, что оплата будет происходить из собственных средств и частично посредством привлечения нового долга на сумму как минимум 500–600 млн долл., однако в ходе размещения объем был увеличен до 1 млрд долл., что, по нашему мнению, значительно увеличит размер краткосрочной задолженности – до 1,3 млрд долл. (590 млн долл. – согласно текущему графику погашения и 700 млн долл. – по первому траншу ЕСП с погашением в декабре 2012 г.), однако не отразится серьезно на долговой нагрузке по итогам 2012 г. Разумеется, успешное закрытие сделки с Зарубежнефтью может дополнительно принести 250–280 млн долл. (исходя из стоимости газовых активов, равной 1–1,1 млрд долл.), но это позволит лишь отчасти сгладить рост долга. При этом в случае необходимости Алроса, на наш взгляд, не будет испытывать проблем с рефинансированием краткосрочной задолженности и аккумуляцией дополнительной ликвидности. По состоянию на конец 2011 г. компания располагала несколькими источниками ликвидности – собственными средствами на балансе (23 млрд на конец сентября 2011 г.), а также подтвержденной кредитной линией ВТБ объемом 2 млрд долл.

Текущие выпуски не интересны. Еврооблигации эмитента, на наш взгляд, оценены справедливо, а рублевые выпуски представляются нам перекупленными. В среднесрочной перспективе мы не видим каких либо торговых идей в бумагах эмитента.

Татьяна Днепровская, dneprovskata@uralsib.ru

Группа Черкизово (-/В2/-)

Результаты за 4 кв. 2011 г. по US GAAP оказались хуже консенсус-прогноза, долговая нагрузка стабильна

ЕБИТДА увеличилась на 30% год к году. Вчера Группа Черкизово опубликовала финансовые результаты за 4 кв. 2011 г. по US GAAP, отразившие значительный рост выручки, а также незначительное повышение валовой рентабельности и заметный рост рентабельности по ЕБИТДА. Вместе с тем результаты оказались намного ниже консенсус-прогноза Интерфакса в части ЕБИТДА и чистой прибыли. Выручка поднялась на 22,5% (*здесь и далее – год к году, если не указано иное*) до 393 млн долл., что на 2% ниже консенсус-прогноза. Рост вызван впечатляющим увеличением производства мяса курицы (на 58% до 76 тыс. т), что, в свою очередь, было достигнуто благодаря вводу в эксплуатацию новых мощностей и покупке Моссельпрома. Также позитивное влияние на выручку компании оказало повышение рублевых цен в сегментах производства свинины и мясопереработки. Благодаря эффективному контролю над операционными расходами, ЕБИТДА прибавила 30% и составила 66 млн долл., что на 13% хуже ожиданий рынка, а чистая прибыль поднялась на лишь на 13,6% до 39 млн долл. – на 26% ниже консенсус-прогноза. В целом за 2011 г. рост выручки составил 24,0%, ЕБИТДА – 12,4%, а чистая прибыль осталась на уровне прошлого года (+1,4%).

Повышение рентабельности по ЕБИТДА. В 4 кв. 2011 г. компания вновь испытывала сильное давление со стороны быстрорастущих затрат на корма, расходов на персонал и оплату коммунальных услуг. Вкупе с 3-процентным снижением цены на мясо птицы валовая рентабельность в птицеводстве упала на 6,2 п.п. до 21,9%, тогда как соответствующий показатель в производстве свинины повысился на 8,4 п.п. и составил 42,9% в связи с уверенным ростом цен (+15,8%). В целом консолидированная валовая рентабельность осталась на уровне 25,2%. Ввиду небольшого роста административно-хозяйственных расходов в процентном отношении к выручке на 0,3 п.п. до 13,6%, консолидированная рентабельность по ЕБИТДА, скорректированная на разовые неденежные статьи, повысилась на 1 п.п. до 16,7%, оказавшись на 2 п.п. ниже консенсус-прогноза. Несмотря на снижение процентных расходов, чистая

рентабельность, за вычетом разовых статей на сумму 8,2 млн долл., снизилась на 0,8 п.п. до 10% (на 3,3 п.п. ниже консенсус-прогноза).

Долговая нагрузка держится на умеренном уровне. В 4 кв. размер чистого долга компании практически не изменился, что при небольшом росте рентабельности позволило снизить отношение Чистый долг/ЕБИТДА на 0,2 п.п. до 2,9, что всего лишь на 0,2 п.п. выше, чем по итогам 2010 г. Капитальные затраты за год составили 212,8 млн долл. и были полностью профинансированы за счет средств операционной деятельности. Доля краткосрочного долга компании является довольно высокой – в течение следующих 12 месяцев компании предстоит погасить 214,1 млн долл., или 29% своих обязательств. Однако, учитывая высокую степень поддержки отрасли, и компании в частности, со стороны государства, мы не ожидаем возникновения у Черкизова проблем с рефинансированием текущей задолженности. Доля субсидированного долга еще немного выросла относительно 3 кв. и составила 93%, что позволило еще снизить стоимость долга компании – с 2,3% до 2,0% – и значительно ограничивает ее процентные расходы. Отношение ЕБИТДА/Процентные расходы в отчетном периоде составило 16,6.

Долговая нагрузка держится на умеренном уровне

Основные финансовые показатели Группы Черкизова, млн долл.

US GAAP	1 кв.10	1 п/г 10	9 мес.10	2010	1 кв.11	1 п/г 11	9 мес. 11	2011	Изм. за год, %
Выручка	265	580	867	1 188	308	689	1 079	1 473	24.0
ЕБИТДА	49	113	168	219	35	106	178	246	12.4
Чистая прибыль	32	74	110	149	18	66	108	151	1.4
								Изм. отн. 9 мес. 11, %	
Совокупный долг	488	446	471	648	698	875	741	747	0.9
Денежные средства	37	60	54	68	55	39	32	28	(10.8)
Краткосрочный долг	123	95	115	182	203	287	221	214	(3.0)
Чистый долг	451	387	417	580	642	836	709	719	1.4
Собственный капитал	594	601	652	670	737	789	720	760	5.6
Активы	1 209	1 171	1 254	1 471	1 594	1 871	1 665	1 683	1.1
<i>Коэффициенты</i>									
Норма ЕБИТДА, %	18.7	19.5	19.3	18.4	11.3	15.3	16.5	16.7	
ЕБИТДА/Проценты	10.1	12.3	13.7	13.7	11.1	14.5	14.1	16.6	
Долг/ЕБИТДА	2.6	2.0	2.2	3.0	3.4	4.1	3.2	3.0	
Чистый долг/ЕБИТДА	2.4	1.7	2.0	2.7	3.1	3.9	3.1	2.9	
Долг/Собственный капитал	0.8	0.7	0.7	1.0	0.9	1.1	1.0	1.0	

Источники: данные компании, оценка УРАЛСИБа

Облигации компании неликвидны. В начале марта выпуск Черкизова БО-03 был включен в ломбардный список ЦБ, однако и это не смогло увеличить его ликвидность. Бумага в настоящее время котируется с доходностью 9,12% на 20 мес., и мы не ожидаем реакции котировок на опубликованные результаты.

Надежда Мырсыкова, myrsikovanv@uralsib.ru

КАЛЕНДАРЬ ПРЕДСТОЯЩИХ СОБЫТИЙ

Долговой рынок

15 марта	Оферта Банк Национальный Стандарт-01 (1,5 млрд руб.). Оферта ТГК-1 01 (4 млрд руб.). Погашение Московская область-34009 (33 млрд руб.). Погашение Кокс-02 (5 млрд руб.).
16 марта	Размещение УРАЛСИБ-04 (5 млрд руб.). Погашение Разгуляй-Финанс-03 (3 млрд руб.).
19 марта	Размещение Металлоинвест-01 (5 млрд руб.). Размещение Металлоинвест-05 (10 млрд руб.). Оферта СИБУР Холдинг-03 (30 млрд руб.).
20 марта	Размещение ВымпелКом-04 (15 млрд руб.). Размещение ВТБ БО-03 (5 млрд руб.). ВТБ БО-04 (5 млрд руб.). Оферта Балтинвестбанк-02 (1,5 млрд руб.). Погашение ТНК-ВР-2012 (500 млн долл.).
21 марта	Погашение Татфондбанк-05 (2 млрд руб.). Погашение Банк Санкт-Петербург-2012 (50 млн долл.). Погашение ЕвроХим-2012 (300 млн долл.).
22 марта	Погашение Артуг-02 (0,5 млрд руб.).
23 марта	Погашение Магнит Финанс-2 (5 млрд руб.).
26 марта	Размещение Абсолют Банк-БО-02 (5 млрд руб.). Досрочное погашение ММК БО-03 (5 млрд руб.). Погашение НКНХ-04 (1,5 млрд руб.).
27 марта	Размещение Банк Русский стандарт-БО-02 (5 млрд руб.). Погашение Севкабель-Финанс-03 (1,5 млрд руб.).
28 марта	Оферта Банк Санкт-Петербург БО-02 (5 млрд руб.). Погашение АгроСоюз-2 (1,5 млрд руб.).
29 марта	Погашение Русские масла-02 (1 млрд руб.). Погашение Тюменьэнерго-02 (2,7 млрд руб.).
30 марта	Оферта Еврофинансы-Недвижимость-03 (1,5 млрд руб.). Оферта Ай-ТЕКО-02 (0,63 млрд руб.).
4 апреля	Погашение КБ Ренессанс Капитал-02 (3 млрд руб.).
5 апреля	Погашение ЕЭСК-02 (1 млрд руб.).
11 апреля	Оферта Банк Зенит БО-01 (5 млрд руб.).
12 апреля	Оферта РЖД-14 (15 млрд руб.). Погашение Мосмарт-Финанс-01 (2 млрд руб.).
13 апреля	Оферта СБ Банк-04 (1,5 млрд руб.). Погашение Банк Русский стандарт-08 (5 млрд руб.).

Денежный рынок

15 марта	Выплата страховых взносов
20 марта	Выплата 1/3 НДС за 4 кв. 2011 г.
21 марта	Банки должны вернуть Минфину 67,4 млрд руб.
26 марта	Выплата НДС и акцизов
28 марта	Выплата налога на прибыль
28 марта	Банки должны вернуть Минфину 8 млрд руб.

КАЛЕНДАРЬ ОФЕРТ

Дата оферты	Выпуск	Объем выпуска, млн руб.	Цена оферты, %	Ставка предыдущег о купона, %	Новая ставка купона, %	Дата следующей оферты / погашения
15.03.12	ТГК-1 01	4 000	100	8,5	7,6	11 марта 2014
	Банк Национальный Стандарт-01	1 500	100	10,0	9,8	15 марта 2013
19.03.12	СИБУР Холдинг-03	30 000	100	9,25	-	-
20.03.12	Балтинвестбанк-02	1 500	100	9,0	9,0	16 марта 2014
28.03.12	Банк Санкт-Петербург БО-02	5 000	100	7,5	9,0	23 сентября 2013
30.03.12	Еврофинансы- Недвижимость 03	1 500	100	3,0	3,0	29 июня 2012
	Ай-ТЕКО-02	630	100	12,5	12,5	-
11.04.12	Банк Зенит БО-01	5 000	100	7,1	-	-
12.04.12	РЖД-14	15 000	100	9,98	-	7 апреля 2015
13.04.12	СБ Банк-04	1 500	100	10,0	-	-

Рынок рублевых облигаций

Выпуск	Объем, млн	Купон, %	Дата			Месяцев до		Цена	Изм.	Торговый объем, шт	Котировки		Доходность, %			Дюр, лет	Рейтинг F/M/S	Сектор	
			купона	оферты	погаш	офрт	погаш				покупка	продажа	офрт	погаш	текущ				
КОРПОРАТИВНЫЕ РУБЛЕВЫЕ ОБЛИГАЦИИ																			
ВТБ 24-ИП	15 000 R	8.65	13.06.12		10.12.14		32.9				99.66	101.00				BBB/Baa1/отзван	Финансы		
ВТБ 24-2	10 000 R	7.75	07.08.12		05.02.13		10.8				100.00	100.14				BBB/Baa1/отзван	Финансы		
ВТБ 24-3	6 000 R	5.60	30.05.12	05.06.12	29.05.13		14.5				99.99					BBB/Baa1/отзван	Финансы		
ВТБ 24-4	8 000 R	6.90	23.08.12	29.08.12	20.02.14		5.5	23.3			99.50	100.00				BBB/Baa1/отзван	Финансы		
ВТБ БО-1	5 000 R	7.60	16.03.12		15.03.13		12.0									BBB/Baa1/BBB	Финансы		
ВТБ БО-2	5 000 R	7.60	16.03.12		15.03.13		12.0									BBB/Baa1/BBB	Финансы		
ВТБ БО-5	10 000 R	7.60	16.03.12		15.03.13		12.0									BBB/Baa1/BBB	Финансы		
ВТБ БО-6	10 000 R	8.50	23.03.12	28.12.12	19.12.14		9.5	33.2	100.67	0.05	230 100	100.67	100.70	7.82	8.29	0.69	BBB/Baa1/BBB	Финансы	
ВТБ БО-7	10 000 R	7.95	27.04.12	01.02.13	23.01.15		10.7	34.4	100.27	(0.03)	110 247	100.25	100.33	7.84	7.85	0.78	BBB/Baa1/BBB	Финансы	
ВТБ Лизинг-1	3 692 R	7.10	10.05.12	14.05.12	06.11.14		2.0	31.8	100.00	0.10	11 373	99.90	99.99	7.27	7.05	0.15	BBB/Baa1/BBB	Финансы	
ВТБ Лизинг-2	5 385 R	6.45	10.04.12	10.01.13	07.07.15		9.9	39.8				98.80				BBB/BBB	Финансы		
ВТБ Лизинг-3	3 462 R	6.90	12.06.12	11.09.13	07.06.16		18.0	50.8				98.10	99.50			BBB/BBB	Финансы		
ВТБ Лизинг-4	3 462 R	6.65	12.06.12	13.03.13	07.06.16		12.0	50.8				98.75	99.25			BBB/BBB	Финансы		
ВТБ Лизинг-7	3 846 R	8.15	06.06.12	04.06.14	30.11.16		26.7	56.6				99.90	100.50			BBB/BBB	Финансы		
ВТБ Лизинг-8	4 231 R	7.80	08.05.12		01.08.17		64.6	100.10	0.05	11 150		100.10	100.20		7.73		BBB/BBB	Финансы	
ВТБ Лизинг-9	4 231 R	7.00	09.05.12		02.08.17		64.7					98.25	99.75				BBB/BBB	Финансы	
ВТБ-5	15 000 R	7.40	19.04.12		17.10.13		19.1	99.70				50 051	99.50	99.70	7.82	7.34	1.39	BBB/Baa1/BBB	Финансы
ВТБ-6	15 000 R	7.20	11.04.12	13.07.12	06.07.16	4.0	51.8	100.00	0.04	59 850		99.92	100.04	7.39	7.11	0.30	BBB/Baa1/BBB	Финансы	
ВЭБ Лизинг-01	5 000 R	8.50	12.07.12	14.07.15	02.07.20	40.0	99.7					92.00	99.50				BBB/BBB	Финансы	
ВЭБ Лизинг-03	5 000 R	7.50	13.04.12	16.04.14	02.04.21	25.1	108.7					92.00	99.50				BBB/BBB	Финансы	
ВЭБ Лизинг-04	5 000 R	8.60	13.04.12	13.04.16	02.04.21	49.0	108.7	98.65	0.25	20 661		98.35	101.49	9.20	8.41	3.11	BBB/BBB	Финансы	
ВЭБ Лизинг-05	5 000 R	8.60	13.04.12	13.04.16	02.04.21	49.0	108.7	98.70		2 027		98.00	99.00	9.19	8.41	3.11	BBB/BBB	Финансы	
ВЭБ Лизинг-06	10 000 R	9.00	07.08.12		25.01.22		118.5	100.65	0.43	1 197 856		100.51	100.70		8.92	8.86	2.32	BBB/BBB	Финансы
ВЭБ Лизинг-08	5 000 R	8.80	01.05.12	31.10.14	19.10.21	31.6	115.3					100.00	102.00				BBB/BBB	Финансы	
ВЭБ Лизинг-09	5 000 R	8.80	02.05.12	03.11.14	20.10.21	31.7	115.3	100.76	0.11	50 000		100.55	100.95	8.64	8.46	2.15	BBB/BBB	Финансы	
ВЭБ-01В	500 \$	3.30	21.08.12	21.02.13	20.02.15	11.3	35.3										BBB/Baa1/BBB	Финансы	
ВЭБ-06	10 000 R	7.90	24.04.12	21.10.17	13.10.20	67.3	103.1	96.50		1		96.50	97.56	8.89	7.94	4.11	BBB/Baa1/BBB	Финансы	
ВЭБ-08	15 000 R	6.90	24.04.12	24.10.13	13.10.20	19.4	103.1	99.25	0.35	997		97.75	99.25	7.53	6.77	1.40	BBB/Baa1/BBB	Финансы	
ВЭБ-09	15 000 R	7.90	29.03.12	25.03.16	18.03.21	48.4	108.2	97.63	(0.37)	777 617		97.80	97.94	8.79	7.80	3.12	BBB/Baa1/BBB	Финансы	
ВЭБ-10	15 000 R	8.50	03.04.12	29.09.16	21.09.21	54.6	114.3					95.00	100.00				BBB/Baa1/BBB	Финансы	
ВЭБ-21	15 000 R	8.40	11.09.12	12.03.15	17.02.32	35.9	239.3										BBB/Baa1/BBB	Финансы	
ГазпрНефть БО-5	10 000 R	7.15	10.04.12		09.04.13		12.9	99.75	0.18	185 000		99.50	99.90		7.53	6.96	0.95	/Ваа3/BBB-	Нефть и газ
ГазпрНефть БО-6	10 000 R	7.15	10.04.12		09.04.13		12.9	99.75	0.01	280 000		99.70	99.87		7.53	6.96	0.95	/Ваа3/BBB-	Нефть и газ
ГазпрНефть-03	8 000 R	14.75	17.07.12	23.07.12	12.07.16	4.3	52.0	102.63	(0.05)	52 644		94.00	102.65	6.89	14.06	0.32	/Ваа3/BBB-	Нефть и газ	
ГазпрНефть-04	10 000 R	8.20	17.04.12	16.04.18	09.04.19	73.1	84.9	100.50	1.65	14 022		90.00	100.00	8.26	7.90	4.39	/Ваа3/BBB-	Нефть и газ	
ГазпрНефть-08	10 000 R	8.50	07.08.12		02.02.16		46.7	100.70	0.20	208 719		100.00	101.00		8.45	8.37	3.11	/Ваа3/BBB-	Нефть и газ
ГазпрНефть-09	10 000 R	8.50	07.08.12	08.02.16	26.01.21	46.9	106.5					100.40	110.10				/Ваа3/BBB-	Нефть и газ	
ГазпрНефть-10	10 000 R	8.90	07.08.12	05.02.18	26.01.21	70.8	106.5					101.65	110.04				/Ваа3/BBB-	Нефть и газ	
ГазпрНефть-11	10 000 R			09.02.15	25.01.22	34.9	118.5	100.70	0.10	750 201		100.65	100.75	8.46		2.41		/Ваа3/BBB-	Нефть и газ
Газпром-09	5 000 R	7.23	15.08.12		12.02.14		23.0					98.80	100.30					BBB/Baa1/BBB	Нефть и газ
Газпром-11	5 000 R	13.75	26.06.12		24.06.14		27.4	113.62	0.16	1 822		113.40	113.65		7.28	11.80	1.87	BBB/Baa1/BBB	Нефть и газ
Газпром-13	10 000 R	13.12	26.06.12		26.06.12		3.4	101.81	0.10	784		101.70	101.86		6.62	12.54	0.27	BBB/Baa1/BBB	Нефть и газ
ГазпромК-3	15 000 R	7.50	10.05.12	14.11.12	06.11.14	8.1	31.8	100.30	0.02	109 479		100.21	100.32	7.12	7.29	0.59	BBB/Baa1/BBB	Нефть и газ	
ГЭС-1	1 500 R	8.00	20.06.12		20.06.12		3.2					91.00	100.15					Электроэнерг.	
ГЭС-2	1 500 R	12.00	24.04.12		23.04.13		13.3					95.00	104.00					Электроэнерг.	
Гидромаш-2	3 000 R	10.75	17.08.12		13.02.15		35.0	101.78	0.83	950 002		101.20	101.77		10.28	10.48	2.33		Машиностр. и пр.
ГлавнаяДорога-3	8 000 R	11.30	19.11.12		30.10.28		199.7												Строительство
Глобэкс БО-1	5 000 R	8.30	16.08.12		16.02.13		11.1	99.80	(0.23)	551		99.66	100.00		8.70	8.27	0.84	BB/BB	Финансы
Глобэкс БО-2	5 000 R	9.90	22.07.12		22.07.13		16.3	102.00	0.59	1		101.20	101.40		8.47	9.57	1.19	BB/BB	Финансы
Глобэкс БО-3	3 000 R	8.10	08.06.12	13.06.12	08.12.13	3.0	20.8					99.95	100.02					BB/BB	Финансы
Глобэкс БО-4	3 000 R	6.95	01.08.12	03.08.12	01.08.14	4.7	28.6											BB/BB	Финансы
Глобэкс БО-5	2 000 R	8.10	08.06.12	13.06.12	08.12.13	3.0	20.8					100.05						BB/BB	Финансы
Глобэкс БО-6	2 000 R	6.95	01.08.12	03.08.12	01.08.14	4.7	28.6											BB/BB	Финансы
ГПБ БО-1	10 000 R	7.75	08.06.12		08.12.13		20.8					99.36	99.90					/Ваа3/BB+	Финансы
ГПБ БО-2	10 000 R	6.75	18.07.12	23.07.13	18.07.14	16.3	28.1	98.36	(0.05)	3 900		98.36	98.60	8.21	6.79	1.20	/Ваа3/BB+	Финансы	
ГПБ БО-3	10 000 R	8.50	01.08.12	05.02.14	01.02.15	22.8	34.7					100.15	100.20					/Ваа3/BB+	Финансы
ГПБ БО-4	10 000 R	8.50	20.06.12	24.12.12	20.12.14	9.4	33.2					100.25	100.66					/Ваа3/BB+	Финансы
ГПБ Ипотека	879 R	8.00	29.03.12		29.12.36		297.7					99.70	100.00						Финансы
ГПБ Ипотека2-1	4 348 R	7.50	25.03.12		25.06.41		351.6	100.65	0.03	10 000					8.43	7.43	10.55		Финансы
ГПБ-2	5 000 R	6.54	23.05.12		20.11.13		20.3											/Ваа3/BB+	Финансы
ГПБ-4	20 000 R	6.85	17.05.12		15.11.12		8.1											/Ваа3/BB+	Финансы
ГПБ-5	20 000 R	6.85	24.05.12		22.11.12		8.3											/Ваа3/BB+	Финансы
ГСС БО-1	3 000 R	8.25	22.06.12	25.12.12	20.12.13														

Рынок рублевых облигаций

Выпуск	Объем, млн	Купон, %	Дата			Месяцев до		Цена	Изм.	Торговый объем, шт	Котировки		Доходность, %			Дюр, лет	Рейтинг F/M/S	Сектор
			купона	оферты	погаш	офрт	погаш				покупка	продажа	офрт	погаш	текуц			
КОРПОРАТИВНЫЕ РУБЛЕВЫЕ ОБЛИГАЦИИ																		
ЕвразХолдинг-1	10 000 R	9.25	23.03.12	26.03.13	13.03.20	12.4	96.0			1 200	101.06	101.50				BB-/B1/B+	МГД	
ЕвразХолдинг-2	10 000 R	9.95	30.04.12	28.10.15	19.10.20	43.5	103.3	101.70	0.00		101.70	102.30	9.60	9.44	2.76	BB-/B1/B+	МГД	
ЕвразХолдинг-3	5 000 R	9.25	23.03.12	26.03.13	13.03.20	12.4	96.0			60 000	101.06	101.50				BB-/B1/B+	МГД	
ЕвразХолдинг-4	5 000 R	9.95	30.04.12	28.10.15	19.10.20	43.5	103.3				101.30	104.50				BB-/B1/B+	МГД	
ЕвразХолдинг-5	5 000 R	8.40	07.06.12	03.06.16	27.05.21	50.7	110.5				95.50	96.99				BB-/B1/B+	МГД	
ЕвразХолдинг-7	15 000 R	8.40	05.06.12	01.06.16	25.05.21	50.6	110.4	96.02	0.67	150 055	95.41	96.97	9.79	8.55	3.23	BB-/B1/B+	МГД	
ЕвроХим-2	5 000 R	8.90	03.07.12	03.07.15	26.06.18	39.6	75.5				100.50	100.52				BB/BB	Хим. пром.	
ЕвроХим-3	5 000 R	8.25	23.05.12	23.11.15	14.11.18	44.4	80.1	97.60	(0.05)	100 100	97.50	100.00	9.23	8.24	2.90	BB/BB	Хим. пром.	
ЕЭСК-2	1 000 R	8.74	05.04.12		05.04.12		0.7				99.20						Электроэнерг.	
Желдорип-2	2 500 R	12.00	19.04.12		19.04.12		1.2				99.26	101.89					Финансы	
Желдорип-3	2 000 R	13.00	21.03.12		19.09.12		6.2										Финансы	
Запсиб БО-1	2 000 R	9.75	22.06.12	27.12.12	20.06.14	9.5	27.2					100.00				//B	Финансы	
Заречная-01	3 000 R	10.80	29.06.12	12.01.15	21.12.18	34.0	81.3										МГД	
Зенит БО-1	5 000 R	7.10	07.04.12	11.04.12	07.04.13	0.9	12.8				99.95	100.00				V+/Ba3/	Финансы	
Зенит БО-2	5 000 R	7.75	22.03.12	26.09.12	22.09.13	6.4	18.3									V+/Ba3/	Финансы	
Зенит БО-3	3 000 R	8.75	15.05.12	19.11.12	15.11.14	8.2	32.1				100.30	100.45				V+/Ba3/	Финансы	
Зенит БО-4	3 000 R	8.90	07.08.12	11.02.13	07.02.15	11.0	34.8				100.35	100.45				V+/Ba3/	Финансы	
Зенит БО-5	3 000 R	8.90	14.08.12	18.02.13	14.02.15	11.2	35.1	100.36		5 500	100.45	100.45	8.60	8.81	0.83	V+/Ba3/	Финансы	
Зенит БО-6	5 000 R	7.25	26.05.12	28.11.12	26.05.14	8.5	26.4	99.47	0.04	30 660	99.37	99.47	8.17	7.13	0.63	V+/Ba3/	Финансы	
Зенит-5	5 000 R	7.50	05.06.12	07.06.12	04.06.13	2.8	14.7	99.90	0.00	79 650	99.88	99.93	8.03	7.36	0.21	V+/Ba3/	Финансы	
Зенит-6	3 000 R	8.00	03.07.12	05.07.12	01.07.14	3.7	27.6				99.96	100.03				V+/Ba3/	Финансы	
ЗолСелигд-3	1 500 R	16.50	31.05.12	06.06.12	29.05.14	2.8	26.5				101.01						МГД	
ЗСД-1	5 000 R	8.75	05.06.12	29.04.16	13.05.31	49.5	230.1	99.20		7 998	99.10	99.55	9.18	8.61	3.18		Строительство	
ЗСД-2	5 000 R	8.75	05.06.12	29.04.16	13.05.31	49.5	230.1				99.20	100.10					Строительство	
ЗСД-3	5 000 R	9.15	31.08.12	28.02.17	06.02.32	59.6	238.9										Строительство	
ЗСД-4	5 000 R	9.15	31.08.12	28.02.17	06.02.32	59.6	238.9										Строительство	
ЗСД-5	5 000 R	9.15	31.08.12	28.02.17	06.02.32	59.6	238.9										Строительство	
ИАВ1-1	2 932 R	8.95	10.05.12		10.08.44		389.2										Финансы	
ИАВ1-2	1 140 R				10.08.44		389.2										Финансы	
ИАРТ-1	1 000 R	8.50	31.07.12		04.08.13		16.7				1.00						Финансы	
ИКС-1	9 000 R	7.95	03.07.12		01.07.14		27.6				96.11	98.60				//B+	Потреб. усл.	
ИКС5-4	8 000 R	7.75	07.06.12	06.06.14	02.06.16	26.8	50.7				97.61	98.25				//B+	Потреб. усл.	
ИньТоргБ БО-1	2 000 R	9.60	25.05.12	01.06.12	25.11.13	2.6	20.4					100.30				//B2/	Финансы	
ИньТоргБ-4	1 500 R	9.00	08.04.12		08.10.12		6.8									//B2/	Финансы	
ИнгБанк-1	5 000 R	7.73	16.04.12		23.07.14		28.3	99.50	0.50	8	99.00	99.50		7.67		//Baa1/	Финансы	
ИнгБанк-2	5 000 R	8.25	12.05.12		18.11.14		32.2									//Baa1/	Финансы	
Интурист-2	2 000 R	14.00	22.05.12	25.05.12	21.05.13	2.4	14.2	100.42	0.06	2 719	100.34	100.49	11.77	13.36	0.17		Потреб. усл.	
Иркут БО-1	5 000 R	9.25	11.09.12		10.09.13		17.9				101.27	102.20				//Ba2/	Машиностр. и пр.	
ИркутЭнерго БО-1	3 000 R	7.60	10.04.12		08.04.14		24.8				92.00					/отзван/отзван	Электроэнерг.	
ИркутЭнерго-1	5 000 R	15.50	31.05.12		28.11.13		20.5				105.05					/отзван/отзван	Электроэнерг.	
ИтераФ-1	5 000 R	8.50	22.05.12		20.11.12		8.3				98.25	99.65					Нефть и газ	
Камаз БО-1	2 000 R	9.00	18.06.12	19.12.12	16.12.13	9.2	21.1				100.00	100.46					Машиностр. и пр.	
Камаз БО-2	3 000 R	8.60	07.08.12		04.02.14		22.8				97.01	99.99					Машиностр. и пр.	
Карусель-1	3 000 R	12.00	15.03.12		12.09.13		18.0									//B+	Потреб. усл.	
КаспЭнергия-1	1 000 R	12.50	24.04.12	27.04.12	23.10.12	1.4	7.3				99.82	99.99					Нефть и газ	
КВАДРА-1	5 000 R	8.00	31.05.12		31.05.12		2.6										Электроэнерг.	
КЕДР БО-1	1 500 R	9.25	28.06.12	09.01.13	28.06.14	9.9	27.5				98.50	99.00				//B2/	Финансы	
КИТ ФинансКап-2	4 000 R	11.00	12.06.12		10.06.14		26.9									V/отзван/отзван	Финансы	
Кокс БО-2	5 000 R	8.70	30.05.12		28.05.14		26.5	96.20	0.13	3 100	95.50	97.45	10.95	8.81	1.80	//B2/B	МГД	
Кокс-2	5 000 R	12.00	15.03.12		15.03.12		0.0									//B2/B	МГД	
Комос БО-1	1 500 R	11.00	19.07.12		17.07.14		28.1	98.50		37	98.01	98.50	12.46	10.98	1.25		Сельск. хоз.	
Копейка БО-1	3 000 R	9.50	24.04.12	30.07.12	23.07.13	4.5	16.3	100.40	0.00	50 245	100.40	100.75	8.61	9.34	0.33	//B+	Потреб. усл.	
Копейка БО-2	3 000 R	9.00	03.04.12		01.10.13		18.6	100.31	0.07	50 000	100.15	100.60		9.07	8.82	1.32	//B+	Потреб. усл.
КрайиньБ БО-1	1 500 R	9.25	19.04.12	23.10.12	19.04.14	7.3	25.2	99.70		100	99.20	99.70	9.98	8.94	0.53	V+//B+	Финансы	
КредЕврБ БО-1	5 000 R	8.10	27.04.12		27.04.14		25.4				94.00	97.59				BB-/Ba3/	Финансы	
КредЕврБ БО-2	5 000 R	10.00	10.08.12	12.02.14	10.02.15	23.0	34.9	100.02		10 320	100.00	100.00	10.23	9.91	1.61	BB-/Ba3/	Финансы	
КредЕврБ-6	4 000 R	8.30	21.08.12	22.08.12	18.02.14	5.3	23.2	100.05		11 000	100.00	100.10	8.33	8.25	0.40	BB-/Ba3/	Финансы	
КузбассЭнерго-1	10 000 R	8.05	25.06.12	25.06.14	14.06.21	27.4	111.1				95.00	100.00					Электроэнерг.	
КузбассЭнерго-2	5 000 R	8.70	26.04.12	26.04.16	15.04.21	49.4	109.1				95.11	96.00					Электроэнерг.	
Куйбышевгазот-4	2 000 R	8.60	12.04.12	21.04.14	07.04.16	25.2	48.8	97.84		189	97.89	98.20	10.01	8.48	1.70		Хим. пром.	
ЛенСпецСМУ БО-2	1 500 R	14.50	24.05.12		23.05.13		14.3				102.51	104.00				//B	Строительство	
ЛенСпецСМУ-1	800 R	16.00	10.06.12		07.12.12		8.8	103.25	0.25	500	103.25	103.60	9.39	15.48	0.44	//B	Строительство	
ЛенЭнерго-3	3 000 R	8.02	18.04.12		18.04.12		1.2	100.15		50	100.01	100.15	6.42	7.76	0.09	//Ba2/	Электроэнерг.	
ЛОКО Банк БО-1	2 500 R	9.80	09.08.12		06.02.14		22.8				100.25	100.80				V+/B2/	Финансы	
ЛОКО Банк-5	2 500 R	8.10	26.07.12	02.08.12	23.07.15	4.6	40.3				97.00	99.93				V+/B2/	Финансы	
ЛСР БО-1	1 500 R	10.50	26.06.12	02.07.12	25.06.13	3.6	15.4	100.65		2 489	100.45	100.65	8.22	10.20	0.26	V/B2/	Строительство	
ЛСР БО-2	2 000 R	10.00	11.09.12		10.09.13		17.9	99.30	0.01	10 590	99.10	99.40	10.80	10.07	1.28	V/B2/	Строительство	
ЛСР БО-3	2 000 R	9.50	22.03.12		20.03.14		24.2	96.44	0.29	27 040	96.16	96.50	11.86	9.41	1.61	V/B2/	Строительство</	

Рынок рублевых облигаций

Выпуск	Объем, млн	Купон, %	Дата			Месяцев до		Цена	Изм.	Торговый объем, шт	Котировки		Доходность, %			Дюр, лет	Рейтинг F/M/S	Сектор
			кулона	оферты	погаш	офрт	погаш				покупка	продажа	офрт	погаш	текуц			
КОРПОРАТИВНЫЕ РУБЛЕВЫЕ ОБЛИГАЦИИ																		
Магнит БО-5	5 000 R	8.00	31.08.12		28.02.14	23.5					95.00						Потреб. усл.	
Магнит БО-6	5 000 R	7.75	24.04.12		22.04.14	25.3					98.25	98.70					Потреб. усл.	
Магнит-2	5 000 R	8.20	23.03.12		23.03.12	0.3	100.00	(0.02)	123 890		100.00	100.03		8.19	7.89	0.02	Потреб. усл.	
Макромир-1	1 000 R		28.08.12		26.02.13	11.5											Строительство	
МБPP-2	3 000 R	7.00	29.03.12		28.03.13	12.5											V+/B1/	
МБPP-3	3 000 R	8.25	24.04.12		23.04.13	13.3						100.50					V+/B1/	
МБPP-4	5 000 R	9.50	30.08.12		27.02.14	23.5											V+/B1/	
МБPP-5	5 000 R	9.50	14.06.12	17.12.12	12.06.14	9.1					100.04	100.90					V+/B1/	
МДМ Банк БО-1	5 000 R	12.75	31.05.12		29.11.12	8.5	103.22		10 000		103.03	103.25		8.13	11.93	0.63	BB-/Ba2/BB-	
МДМ Банк БО-2	5 000 R	8.15	23.03.12		21.03.14	24.2					85.00	101.50					BB-/Ba2/BB-	
МДМ Банк БО-4	5 000 R	9.50	16.06.12	20.12.12	16.12.14	9.2	33.1	100.80	0.19	22 000	100.60	100.84	8.53		9.21	0.68	BB-/Ba2/BB-	
МДМ Банк-7	5 000 R	11.75	19.07.12		19.07.12	4.2	101.38	0.03	1 160		101.06	101.35		7.73	11.39	0.32	BB-/Ba2/BB-	
МДМ Банк-8	10 000 R	9.00	12.04.12	09.07.13	09.04.15	15.8	36.9	100.41	0.11	43 767	100.25	100.50	8.86	9.04	8.64	1.13	BB-/Ba2/BB-	
Медведь-2	1 000 R	12.50	28.05.12	03.09.12	22.08.16	5.7	53.3										Финансы	
МеталКомБ БО-1	1 500 R	8.70	02.08.12	02.02.13	02.08.14	10.7	28.6										/B3/	
МеталКомБ-1	900 R	9.40	29.05.12		26.11.13	20.4					85.00	98.50					/B3/	
МеталлСервис-1	1 500 R	9.00	23.05.12		23.05.12	2.3											Потреб. усл.	
Мечел БО-1	5 000 R	8.10	11.05.12		09.11.12	7.9	99.72	(0.01)	60 733		99.65	99.75		8.70	7.90	0.59	/B1/	
Мечел БО-2	5 000 R	9.75	11.09.12		12.03.13	11.9	100.24	0.40	94		100.00	100.25		9.72	9.72	0.89	/B1/	
Мечел БО-3	5 000 R	9.75	25.04.12		24.04.13	13.3	109.59		8 160		99.62	120.00		1.06	8.60	1.04	/B1/	
Мечел БО-4	5 000 R	10.25	14.08.12	11.02.14	10.02.15	23.0	34.9	100.21	0.01	520 369	100.00	100.24	10.37		10.15	1.61	/B1/	
Мечел-02	5 000 R	7.40	13.06.12		12.06.13	15.0					98.25	98.50					/B1/	
Мечел-04	5 000 R	19.00	26.04.12	30.07.12	21.07.16	4.5	52.3	103.90		30 529	103.81	103.90	8.33		17.86	0.33	/B1/	
Мечел-05	5 000 R	12.50	17.04.12	19.10.12	09.10.18	7.2	78.9	102.00		150	101.31	102.29	9.29		12.02	0.52	/B1/	
Мечел-13	5 000 R	10.00	04.09.12	03.09.15	25.08.20	41.7	101.5	99.00	0.85	25 000	94.08	102.08	10.62		10.08	2.72	/B1/	
Мечел-14	5 000 R	10.00	04.09.12	03.09.15	25.08.20	41.7	101.5	98.00		3	98.00	99.98	10.99		10.18	2.71	/B1/	
Мечел-15	5 000 R	8.25	21.08.12	20.02.14	09.02.21	23.3	107.0				96.50	99.50					/B1/	
Мечел-16	5 000 R	8.25	21.08.12	20.02.14	09.02.21	23.3	107.0				95.60	97.56					/B1/	
Мечел-17	5 000 R	8.40	07.06.12	06.06.16	27.05.21	50.8	110.5	94.00	1.80	250 464	92.62	94.00	10.44		8.73	3.20	/B1/	
Мечел-18	5 000 R	8.40	07.06.12	06.06.16	27.05.21	50.8	110.5	92.11		10 000	92.11	93.97	11.06		8.90	3.18	/B1/	
Мечел-19	5 000 R	8.40	12.06.12	09.06.16	01.06.21	50.9	110.7	94.00		11 493	89.01	96.38	10.43		8.74	3.22	/B1/	
МИА-1	220 R	10.00	24.03.12		20.09.12	6.2					100.55						/Ba2/	
МИА-4	2 000 R	7.35	05.04.12	18.10.12	01.10.15	7.2	42.6										/Ba2/	
МИА-5	2 000 R	7.90	19.04.12	25.07.13	17.07.14	16.4	28.1					99.50					/Ba2/	
Миюкян-2	2 000 R	11.30	09.08.12		07.02.13	10.8					90.00						Потреб. тов.	
Миракс-4	1 444 R	17.00	17.03.12		17.09.12	6.1											отзван/отзван/	
Мираторг БО-1	3 000 R	8.75	31.07.12	17.07.14	29.07.14	28.1	28.5										Потреб. тов.	
Мираторг-1	2 500 R	6.00	02.08.12		02.08.12	4.6					98.08	99.97					Потреб. тов.	
МКБ БО-1	3 000 R	8.50	22.08.12	01.03.13	22.02.14	11.6	23.3	98.30	(0.39)	30 600	97.91	98.75	10.69		8.60	0.84	V+/B1/	
МКБ БО-4	5 000 R	8.00	15.04.12	19.10.12	15.04.14	7.2	25.1	99.02	0.04	850	99.00	99.01	9.96		7.82	0.52	V+/B1/	
МКБ БО-5	5 000 R	9.20	23.06.12		23.06.14	27.3	95.68	(0.07)	45 600		95.60	95.80		11.72	9.41	1.84	V+/B1/	
МКБ-5	2 000 R	7.40	25.04.12		25.04.12	1.4	99.92		10 440		99.91	99.95		8.16	7.20	0.11	V+/B1/	
МКБ-6	2 000 R	9.40	07.08.12		07.08.12	4.8					99.70						V+/B1/	
МКБ-7	2 000 R	9.76	17.07.12		14.07.15	40.0					100.28	100.60					V+/B1/	
МКБ-8	3 000 R	9.00	11.04.12		08.04.15	36.8					99.65						V+/B1/	
ММК БО-1	5 000 R	6.90	17.05.12		15.11.12	8.1					99.00	100.00					BB-/Ba3/отзван	
ММК БО-3	5 000 R	6.47	22.03.12	26.03.12	19.09.13	0.4	18.2	99.96		12 636	99.96	99.99	8.36		6.28	0.02	BB-/Ba3/отзван	
ММК БО-4	5 000 R	7.65	30.08.12		27.02.14	23.5					95.00	98.95					BB-/Ba3/отзван	
ММК БО-5	8 000 R	7.65	05.04.12		04.04.13	12.7					99.80	100.59					BB-/Ba3/отзван	
ММК БО-6	5 000 R	7.20	12.07.12		10.07.14	27.9	97.14	0.23	40 000		96.21	101.99		8.76	7.32	1.98	BB-/Ba3/отзван	
ММК БО-7	5 000 R	7.25	24.07.14		22.07.14	28.3											BB-/Ba3/отзван	
ММК БО-8	5 000 R	8.19	16.08.12	21.08.13	12.02.15	17.3	35.0	100.29	0.06	750	100.30	100.40	8.12		8.12	1.26	BB-/Ba3/отзван	
МОИА-3	4 000 R	7.75	14.06.12		14.06.14	27.0											Финансы	
МойБанк-3	1 500 R	10.00	07.08.12		07.08.12	4.8					99.20	99.99					/B3/	
МойБанк-5	5 000 R	10.00	19.04.12	23.04.12	16.04.15	1.3	37.1				86.21	100.50					/B3/	
Мосмарт-1	2 000 R		12.04.12		12.04.12	1.0					1.81	70.99					Потреб. усл.	
МособлгазФ-2	1 200 R	9.25	24.06.12		24.06.12	3.4	99.74	0.01	214 054		99.50	99.84		10.37	9.09	0.25	Электроэнерг.	
Моссельпром-2	1 500 R	12.25	12.04.12	20.04.12	10.04.14	1.2	24.9										Сельск. хоз.	
Мострансавто-1	3 225 R	11.80	19.06.12		18.12.12	9.2											//отзван	
Мосэнерго-2	5 000 R	1.00	23.08.12	21.02.13	18.02.16	11.3	47.2	97.00		1 300	92.00	96.99	4.33		1.03	0.90	//BB	
Мосэнерго-3	5 000 R	10.25	01.06.12	06.12.12	28.11.14	8.8	32.5	102.17		63 771	101.00	102.25	7.18		9.76	0.64	//BB	
МОЭК-1	6 000 R	6.35	26.04.12		25.07.13	16.4					97.00						BB+/BB	
МП СажД-1-об	2 500 R	8.00	24.05.12		07.05.26	169.9											Потреб. усл.	
МРСК Урала-1	1 000 R	8.60	22.05.12		22.05.12	2.3					99.00						Электроэнерг.	
МРСК Юга-2	6 000 R	8.10	28.08.12		26.08.14	29.4					96.00	97.97					Электроэнерг.	
МТС-1	10 000 R	7.00	19.04.12		17.10.13	19.1					95.01	100.10					BB+/Ba2/BB	
МТС-2	10 000 R	7.75	24.04.12		20.10.15	43.2	98.29	0.04	1		97.50	98.25		8.48	7.65	2.87	BB+/Ba2/BB	
МТС-3	10 000 R	8.00	19.06.12	20.06.13	12.06.18	15.2	75.0				99.06						BB+/Ba2/BB	
МТС-4	15 000 R	7.60	15.05.12		13.05.14	26.0	99.13	0.06	164 773		99.08	99.25		8.03	7.21	1.81	BB+/Ba2/BB	
МТС-5	15 000 R	14.25	24.07.12	26.07.12	19.07.16													

Рынок рублевых облигаций

Выпуск	Объем, млн	Купон, %	Дата			Месяцев до		Цена	Изм.	Торговый объем, шт	Котировки		Доходность, %			Дюр, лет	Рейтинг F/M/S	Сектор			
			кулона	оферты	погаш	офрт	погаш				покупка	продажа	офрт	погаш	текуц						
КОРПОРАТИВНЫЕ РУБЛЕВЫЕ ОБЛИГАЦИИ																					
НЛМК БО-5	10 000 R	10.75	01.05.12		30.10.12		7.6	102.06	(0.06)	119 316	102.02	102.15		7.45	10.14	0.56	BBB-/Baa3/BBB-	МГД			
НЛМК БО-6	10 000 R	7.75	04.09.12		05.03.13		11.7	100.24	0.06	1 000	100.10	100.25		7.63	7.72	0.89	BBB-/Baa3/BBB-	МГД			
НЛМК БО-7	10 000 R	8.95	15.05.12		11.11.14		32.0	101.98	0.04	969 146	102.05	102.10		8.27	8.53	2.18	BBB-/Baa3/BBB-	МГД			
Новатэк БО-1	10 000 R	7.50	26.06.12		25.06.13		15.4	100.00		150	99.80	100.00		7.63	7.38	1.14	BBB-/Baa3/BBB-	Нефть и газ			
Новиком БО-1	3 000 R	8.50	07.07.12	12.07.13	07.07.14	15.9	27.8	98.20		9 900	97.70	98.30	10.22			8.52	/B2/	Финансы			
Новиком-1	2 000 R	9.00	25.05.12	01.06.12	25.11.13	2.6	20.4				100.00	100.20					/B2/	Финансы			
НОК-3	1 000 R	12.50	28.08.12		26.08.14		29.4											МГД			
Номос БО-1	5 000 R	9.10	24.08.12		24.02.14		23.4	100.44	0.05	47 565	100.40	100.99		9.04	9.02	1.67	BB/Baa3/	Финансы			
Номос БО-2	5 000 R	8.00	18.04.12	22.04.13	18.10.14	13.3	31.2	100.05		2 000	99.90	100.06	8.10			7.74	0.96	BB/Baa3/	Финансы		
Номос-09	5 000 R	6.25	15.06.12		20.06.12	3.2	15.0	99.65	0.00	8 960	99.62	99.67		7.75		6.18	0.24	BB/Baa3/	Финансы		
Номос-11	5 000 R	7.40	04.07.12	09.07.12	02.07.14	3.8	27.6			30 000	99.80	100.00						BB/Baa3/	Финансы		
Номос-12	5 000 R	8.50	24.08.12	28.08.13	28.08.17	17.5	65.5	100.13	(0.09)	10 000	99.99	100.13	8.57			8.45	1.28	BB/Baa3/	Финансы		
НорНикель БО-3	15 000 R	7.00	31.07.12		30.07.13		16.5	99.45	0.05	1 392	99.35	99.55		7.56	6.98	1.23	BB+/Baa2/BBB-	МГД			
Нотат-1	1 000 R	11.00	15.08.12	20.02.13	12.02.14	11.3	23.0	99.93		215 050	99.90	100.10	11.37			10.92	0.80	/B3/	Финансы		
НПК БО-1	5 000 R	10.00	04.09.12		03.03.15		35.6	100.81	(0.05)	435 343	100.50	100.75		9.91	9.90	2.40			Транспорт		
НПК БО-2	5 000 R	10.00	04.09.12		03.03.15		35.6	100.60	0.11	441 404	100.50	100.75		10.00	9.92	2.40			Транспорт		
НПК-1	2 250 R	9.25	13.04.12	12.10.12 C	10.07.15	7.0	39.9				99.05	100.00							Транспорт		
НПО Сатурн-3	3 500 R	8.00	06.06.12	06.12.12	06.06.14	8.8	26.8				2.02								Машиностр. и пр.		
НФК Банк БО-1	2 000 R	10.00	15.04.12	18.10.12	15.04.14	7.2	25.1	99.40		15	99.25	99.50	11.35			9.66	0.51	/B3/B	Финансы		
ОАК-1	46 280 R	8.00	11.09.12		17.03.20		96.2												Машиностр. и пр.		
ОбКондитер-1	3 000 R	10.75	16.05.12		16.05.12		2.1											B//	Потреб. тов.		
ОбКондитер-2	3 000 R	10.50	18.04.12	20.04.12	17.04.13	1.2	13.1											B//	Потреб. тов.		
Оборонпром-1	21 091 R	8.00	20.04.12		24.04.20		97.4												Машиностр. и пр.		
ОГКБ-1	5 000 R	7.25	19.04.12		19.04.12		1.2												Электроэнерг.		
ОИЖК-2	1 500 R	11.00	14.08.12		07.02.17		58.9												Финансы		
ОМЗ-6	1 600 R	8.25	01.06.12		31.05.13		14.6				94.01								/B-	Машиностр. и пр.	
Открытие-01	5 000 R	9.00	17.04.12		14.10.14		31.0	99.99	0.00	112 650				9.17	8.68	2.10			Финансы		
Открытие-02	5 000 R	10.75	28.06.12	31.12.13	22.12.16	21.6	57.3													Финансы	
ОТП Банк БО-1	5 000 R	7.95	31.07.12		29.07.14		28.5													Финансы	
ОТП Банк БО-2	6 000 R			06.03.14	03.03.15	23.7	35.6	100.05		58 000	100.00	100.09	10.88				1.65	BB/Baa2/	Финансы		
ОТП Банк БО-3	4 000 R	10.50	03.05.12	03.11.12	30.10.14	7.7	31.6	100.99	0.03	42 000	100.97	101.09	9.02			10.02	0.56	BB/Baa2/	Финансы		
ОТП Банк-2	2 500 R	8.25	27.03.12		25.03.14		24.4				96.28	96.95							BB/Baa2/	Финансы	
Первобанк БО-1	1 500 R	8.10	25.04.12	02.05.12	24.04.13	1.6	13.3				85.00	100.52							/B3/	Финансы	
Первобанк БО-2	1 500 R	8.50	12.04.12	18.10.12	10.04.14	7.2	24.9					100.50							/B3/	Финансы	
Петрокоммерц БО-1	3 000 R	8.90	04.09.12	06.09.13	03.03.15	17.8	35.6	100.30	(0.02)	50 001	100.13	100.75	8.87			8.86	1.30	/Baa3/B+	Финансы		
Петрокоммерц-5	5 000 R	12.75	19.06.12	24.12.12	21.12.14	9.4	33.3	103.20		2	103.20	103.80	8.49			12.01	0.68	/Baa3/B+	Финансы		
Петрокоммерц-6	3 000 R	7.75	22.08.12		22.08.12		5.3	99.96		150 000	99.92	100.05		7.98	7.72	0.41		/Baa3/B+	Финансы		
Петрокоммерц-7	3 000 R	7.00	22.08.12		22.08.12		5.3				99.50	99.90							/Baa3/B+	Финансы	
ПИА АИЖК-1	688 R	6.94	15.05.12		15.02.39		323.3				99.75	100.15							/Ba1/	Финансы	
Полипласт-2	800 R	12.25	11.09.12	14.09.12	11.03.14	6.0	23.9	99.33		939	99.25	99.49	14.16			12.33	0.43			Хим. пром.	
ПочтаРос	7 000 R	8.25	27.03.12	28.03.14	22.03.16	24.5	48.3				99.10	99.40								Потреб. усл.	
ПромсвБ БО-2	5 000 R	8.75	22.08.12	28.02.13	18.02.15	11.5	35.2	100.11	0.01	10 000	100.05	100.10	8.80			8.70	0.84	BB-/Baa2/отзван	Финансы		
ПромсвБ БО-3	5 000 R	8.60	07.08.12		04.02.14		22.8	99.44		3 090	98.90	99.42		9.12	8.58	1.63		BB-/Baa2/отзван	Финансы		
ПромсвБ БО-4	5 000 R	8.75	22.08.12	28.02.13	18.02.15	11.5	35.2	100.11		2 600	100.01	100.10	8.80			8.70	0.84	BB-/Baa2/отзван	Финансы		
ПромсвБ-5	4 500 R	7.75	17.05.12		17.05.12		2.1	100.02	0.02	2	100.01	100.03		7.68	7.56	0.16		BB-/Baa2/отзван	Финансы		
ПромсвБ-6	5 000 R	8.25	18.06.12		17.06.13		15.1	99.36	(0.07)	1 500	99.34	99.65		8.97	8.14	1.10		BB-/Baa2/отзван	Финансы		
ПромТрактор-3	5 000 R	11.25	25.07.12		24.07.13		16.3	95.11	0.02	425	94.82	95.20		15.92	11.64	1.11			Машиностр. и пр.		
ПротонФ-1	1 000 R	9.00	12.06.12		12.06.12		3.0													Машиностр. и пр.	
ПрофМедиа-1	3 000 R	10.50	19.07.12	23.07.13	16.07.15	16.3	40.1				99.45	100.00							/B+	Медиа	
Разгуляй БО-16	3 000 R	12.00	09.05.12	14.11.12	07.05.14	8.1	25.8	99.00	(0.05)	50	98.52	99.00	14.05			11.63	0.55			Сельск. хоз.	
Разгуляй-3	3 000 R	17.00	16.03.12		16.03.12		0.1													Сельск. хоз.	
Разгуляй-4	3 000 R		23.05.12		22.05.13		14.3				75.21	93.99								Сельск. хоз.	
Разгуляй-5	2 000 R	0.00	25.04.12		23.10.13		19.3													Сельск. хоз.	
Райффайзен БО-7	5 000 R	7.50	30.05.12		27.11.13		20.5				98.00	101.75								Финансы	
Райффайзен-4	10 000 R	8.75	05.06.12		03.12.13		20.7													Финансы	
РГС Б-3	2 000 R	9.80	29.08.12	04.03.13	31.08.14	11.7	29.6			45 000	100.00	100.15							/B2/	Финансы	
РГС Б-4	3 000 R	8.75	30.06.12	03.07.13	03.07.15	15.6	39.6				98.25	98.55								/B2/	Финансы
Ремлутмаш-1	2 300 R	8.50	26.04.12		20.10.16		55.3													Машиностр. и пр.	
РенКап БО-3	3 000 R	9.90	05.08.12	12.08.13	05.08.14	17.0	28.7													Финансы	
РенКап-2	3 000 R	10.50	04.04.12		04.04.12		0.7	100.11	0.00	7 632	100.10	100.15		8.53	10.03	0.05		B/B3/B	Финансы		
РенКап-3	4 000 R	9.25	06.06.12		06.06.12		2.8	100.11		1 179	100.10	100.29		8.84	9.02	0.21		B/B3/B	Финансы		
РЖД БО-1	15 000 R	9.40	06.06.12		05.12.12		8.7	101.71	0.09	2 459	101.71	101.73		7.05	9.02	0.66		BBB/Baa1/BBB	Транспорт		
РЖД-07	5 000 R	7.55	09.05.12		07.11.12		7.8	100.44	0.02												

Рынок рублевых облигаций

Выпуск	Объем, млн	Купон, %	Дата			Месяцев до		Цена	Изм.	Торговый объем, шт	Котировки		Доходность, %			Дюр, лет	Рейтинг F/M/S	Сектор
			кулона	оферты	погаш	офрт	погаш				покупка	продажа	офрт	погаш	текуц			
КОРПОРАТИВНЫЕ РУБЛЕВЫЕ ОБЛИГАЦИИ																		
РосБанк-А3	5 000 R	6.90	06.05.12		06.11.13		19.8				97.66	98.62				BBB+/Baa2/BB+	Финансы	
РосБанк-А5	5 000 R	7.40	06.05.12		07.11.14		31.8	96.62	(0.08)	19 444	96.50	96.99		9.05	7.46	2.19	BBB+/Baa2/BB+	Финансы
РосВодКан-3	3 000 R	9.00	14.05.12	14.11.13	09.11.15	20.1	43.9				99.15	100.99				BB-/	Потреб. усл.	
РосгосСтрах-1	4 000 R	10.00	19.07.12	23.07.12	16.07.15	4.3	40.1	99.58	0.03	20 882	99.35	99.65	11.49		9.89	0.31		Финансы
РосгосСтрах-2	5 000 R	10.50	10.05.12	13.11.12	02.11.17	8.0	67.7	99.65	(0.05)	2 855	99.27	99.65			10.17	0.57		Финансы
РосдорБанк-1	1 050 R	11.50	08.06.12	12.12.12	09.12.13	9.0	20.9				99.01	100.05					/B3/	Финансы
Роснано-1	8 000 R	8.90	27.06.12		20.12.17		69.3	98.44	(0.06)	78 083	98.50	98.78		9.46	8.87	4.15	//BB+	Финансы
Роснано-2	10 000 R	8.90	27.06.12		20.12.17		69.3	98.44	(0.06)	46 001	98.65	99.90		9.46	8.87	4.15	//BB+	Финансы
Роснано-3	15 000 R	8.90	27.06.12		20.12.17		69.3	98.51	0.15	43 003	98.50	98.78		9.45	8.87	4.15	//BB+	Финансы
РосТелеком-01	2 000 R	6.60	09.08.12		08.08.13		16.8				94.00	99.20					//BB+	Телеком
РосТелеком-04	2 000 R	6.50	04.04.12		03.04.13		12.7				96.01	100.59					//BB+	Телеком
РосТелеком-05	400 R	7.60	30.05.12		30.05.12		2.5				100.09	100.50					//BB+	Телеком
РосТелеком-06	2 000 R	7.80	30.05.12		30.05.12		2.5				100.01						//BB+	Телеком
РосТелеком-08	1 800 R	6.65	05.06.12		03.09.13		17.7				95.12	100.00					//BB+	Телеком
РосТелеком-10	3 000 R	8.90	22.05.12		21.05.13		14.2	100.07		24 600	100.00				8.85		//BB+	Телеком
РосТелеком-11	3 000 R	11.70	02.05.12		24.07.19		88.4	102.15	0.00	447 297	102.10	102.15		11.71	11.30	4.09	//BB+	Телеком
РосТелеком-13	2 000 R	6.50	18.04.12		17.10.12		7.1				97.00						//BB+	Телеком
РГГ-1	3 000 R	10.75	21.03.12	25.12.12	18.06.14	9.4	27.2	99.18	(0.07)	969	99.25	99.45	12.42		10.58	0.65		Строительство
РСХБ БО-1	5 000 R	7.20	29.08.12	31.08.12	28.08.13	5.6	17.5	99.86	0.04	21 000	99.81	99.90	7.65		7.19	0.43	BBB/Baa1/	Финансы
РСХБ БО-2	5 000 R	8.20	07.08.12	08.08.13	03.02.15	16.8	34.7	100.28		100 002	100.15	100.45	8.13		8.11	1.24	BBB/Baa1/	Финансы
РСХБ БО-3	5 000 R	8.20	09.08.12	12.08.13	05.02.15	17.0	34.8	100.30		50 002	100.15	100.50	8.12		8.11	1.24	BBB/Baa1/	Финансы
РСХБ БО-5	10 000 R	7.20	29.08.12	30.08.12	28.08.13	5.6	17.5	99.86	0.01	21 080	99.86	99.89	7.65		7.19	0.43	BBB/Baa1/	Финансы
РСХБ БО-6	10 000 R	6.60	01.05.12	04.05.12	29.10.13	1.7	19.5	99.90	0.05	151 101	99.90	100.17	7.42		6.45	0.12	BBB/Baa1/	Финансы
РСХБ-03	10 000 R	9.25	16.08.12	17.02.14	09.02.17	23.2	58.9				100.55	102.00					BBB/Baa1/	Финансы
РСХБ-04	10 000 R	7.50	04.04.12		27.09.17		66.5				100.00	100.01					BBB/Baa1/	Финансы
РСХБ-05	10 000 R	8.75	05.06.12	04.12.13	27.11.18	20.7	80.5	101.10		50 000	101.00	101.50	8.20		8.46	1.48	BBB/Baa1/	Финансы
РСХБ-06	5 000 R	7.80	17.08.12	19.08.14	09.02.18	29.2	70.9				85.00	100.00					BBB/Baa1/	Финансы
РСХБ-07	5 000 R	6.85	12.06.12	12.06.13	05.06.18	15.0	74.8	98.75		10 000	98.70	98.75	8.07		6.82	1.11	BBB/Baa1/	Финансы
РСХБ-08	5 000 R	10.10	24.05.12	26.11.12	14.11.19	8.4	92.1	101.74	0.09	3 160	101.65	101.75	7.58		9.64	0.62	BBB/Baa1/	Финансы
РСХБ-09	5 000 R	10.10	24.05.12	26.11.12	14.11.19	8.4	92.1	101.92	0.27	286 645	101.40	101.90	7.31		9.62	0.62	BBB/Baa1/	Финансы
РСХБ-10	5 000 R	9.00	08.08.12	08.02.13	29.01.20	10.9	94.6				101.00	101.50					BBB/Baa1/	Финансы
РСХБ-11	5 000 R	9.00	09.08.12	11.02.13	30.01.20	11.0	94.6			20 000	101.00	101.49					BBB/Baa1/	Финансы
РСХБ-12	5 000 R	7.70	12.07.12	13.07.15	01.07.21	40.0	111.6				98.00	99.60					BBB/Baa1/	Финансы
РСХБ-13	5 000 R	7.70	13.07.12	14.07.15	02.07.21	40.0	111.7				98.25	99.00					BBB/Baa1/	Финансы
РСХБ-14	10 000 R	7.70	10.07.12	08.07.15	29.06.21	39.8	111.6	98.18	(0.26)	11 550	98.20	98.75	8.51		7.74	2.72	BBB/Baa1/	Финансы
РСХБ-15	10 000 R	8.75	08.05.12	07.11.13	26.10.21	19.8	115.5	101.15		10 411	101.10	101.24	8.14		8.40	1.41	BBB/Baa1/	Финансы
РТК Лизинг БО-1	825 R	11.50	07.08.12	14.08.12	06.08.13	5.0	16.8	99.80		61 101	99.51	99.99	12.32		11.39	0.36		Финансы
РТК-3	5 000 R	11.00	19.01.15	25.01.15	04.01.27	34.4	177.8	100.00	0.00	700 000			9.90		10.83	2.60		Финансы
РУСАЛ Братск-7	15 000 R	8.30	30.08.12	03.03.14	22.02.18	23.6	71.4	95.00	(0.03)	50 200	94.76	95.34	11.52		8.71	1.65		МГД
РУСАЛ Братск-8	15 000 R	8.50	16.04.12	15.04.15	05.04.21	37.1	108.8	93.25	0.60	180	93.00	93.50	11.45		8.79	2.39		МГД
РусГидро-01	10 000 R	8.00	23.04.12	22.04.16	12.04.21	49.3	109.0	99.50	0.25	3 662	96.00	99.50	8.31		7.80	3.20	BB+/отзван/BB+	Электроэнерг.
РусГидро-02	10 000 R	8.00	23.04.12	22.04.16	12.04.21	49.3	109.0	99.50	0.25	6 020	96.01	99.50	8.31		7.80	3.20	BB+/отзван/BB+	Электроэнерг.
РусскиеМасла-2	1 000 R	1.00	29.03.12		29.03.12		0.5											Потреб. тов.
РусскоеМоре-1	2 000 R	12.00	15.03.12		14.06.12		3.0											Потреб. тов.
РусСтанд БО-1	5 000 R	11.00	11.05.12	16.11.12	07.11.14	8.1	31.8	101.23	(0.45)	41 250	101.40	101.50	9.19		10.48	0.58	B+/Baa3/B+	Финансы
РусСтанд-8	5 000 R	7.75	13.04.12		13.04.12		1.0	100.00	0.00	606 564	99.87	100.05		7.77	7.51	0.08	B+/Baa3/B+	Финансы
РуфинБ БО-01	4 000 R	7.15	04.07.12	09.07.13	04.07.14	15.8	27.7				98.15	98.55					/Baa3/отзван	Финансы
РуфинБ БО-2	4 000 R	8.75	06.09.12	10.09.13	06.03.15	17.9	35.7	100.29	0.13	200 801		100.29	8.72		8.71	1.31	/Baa3/отзван	Финансы
РуфинБ-08	2 000 R	7.70	19.03.12	24.09.12	14.09.15	6.4	42.0										/Baa3/отзван	Финансы
РуфинБ-09	2 000 R	7.70	20.03.12	25.09.12	15.09.15	6.4	42.1				99.51	99.94					/Baa3/отзван	Финансы
РуфинБ-10	2 000 R	7.90	15.05.12	19.11.13	10.11.15	20.2	43.9	98.50	0.00	1 000		99.95	9.07		7.81	1.42	/Baa3/отзван	Финансы
РуфинБ-11	2 000 R	7.90	16.05.12	20.11.13	11.11.15	20.3	44.0										/Baa3/отзван	Финансы
Сахатрнф-2	2 500 R	12.20	27.07.12		26.07.13		16.4	100.06	(0.10)	251	100.04	100.06		12.49	12.00	1.14		Нефть и газ
СвязьБ-3	5 000 R	8.50	21.06.12	24.12.12	09.12.21	9.4	116.9	100.10	(0.02)	40 195		100.30	8.51		8.33	0.69	BB/B1/BB	Финансы
Северсталь БО-1	15 000 R	7.50	20.03.12		18.09.12		6.2	100.00	0.03	165 729	99.95	100.00		7.64	7.24	0.46	BB-/Baa2/BB	МГД
Северсталь БО-2	10 000 R	9.75	17.08.12		15.02.13		11.1	101.88	(0.07)	50 000	101.00	102.19		7.74	9.51	0.84	BB-/Baa2/BB	МГД
Северсталь БО-4	5 000 R	9.75	17.08.12		15.02.13		11.1	101.80	(0.24)	1	101.00	101.94		7.83	9.51	0.84	BB-/Baa2/BB	МГД
Севкаб-3	1 500 R	10.50	27.03.12		27.03.12		0.4											Машиностр. и пр.
СенаторУК-1	1 500 R	10.00	18.05.12		18.05.12		2.1											Строительство
СЭК-3	5 000 R	11.15	20.04.12	09.10.20 С	26.09.31	102.9	234.6				100.50	101.00						Строительство
СЭК-4	5 000 R	11.15	20.04.12	09.10.20 С	26.09.31	102.9	234.6				100.50	101.00						Строительство
СибирьАвиа-1	2 300 R	18.00	17.07.12		17.07.12		4.1				101.15	102.59						Транспорт

Рынок рублевых облигаций

Выпуск	Объем, млн	Купон, %	Дата			Месяцев до		Цена	Изм.	Торговый объем, шт	Котировки		Доходность, %			Дюр, лет	Рейтинг F/M/S	Сектор
			кулона	оферты	погаш	офрт	погаш				покупка	продажа	офрт	погаш	текущ			
КОРПОРАТИВНЫЕ РУБЛЕВЫЕ ОБЛИГАЦИИ																		
Уралсиб ЛК БО-5	3 000 R	11.50	10.05.12		05.02.15	34.8	100.54	(0.31)	147 110	100.51	100.90		11.56	11.32	1.23	BB-/I	Финансы	
Уралсиб ЛК БО-6	3 000 R	11.50	15.05.12		10.02.15	34.9				100.00	101.00					BB-/I	Финансы	
Уралсиб ЛК БО-9	1 500 R	11.50	22.05.12		17.02.15	35.2	100.90	0.10	70	100.30	100.90		11.61	11.32	2.25	BB-/I	Финансы	
Формат-1	1 000 R	17.00	07.06.12	11.06.12	06.12.12	2.9											Строительство	
Фортум-2	5 000 R	6.50	08.08.12		06.02.13	10.8				99.00							Электрознерг.	
ФСК ЕЭС-06	10 000 R	7.15	27.03.12	27.09.13	15.09.20	18.5	102.1	99.85	0.07	72 499	99.80	99.90	7.38	6.93	1.33	/Baa2/BBB	Электрознерг.	
ФСК ЕЭС-07	5 000 R	7.50	27.04.12	26.10.15	16.10.20	43.4	103.2	98.40		1	97.80	98.40	8.18	7.41	2.90	/Baa2/BBB	Электрознерг.	
ФСК ЕЭС-08	10 000 R	7.15	27.03.12	27.09.13	15.09.20	18.5	102.1	99.81	0.03	122 501	99.70	99.90	7.41	6.93	1.33	/Baa2/BBB	Электрознерг.	
ФСК ЕЭС-09	5 000 R	7.99	27.04.12	24.10.17	16.10.20	67.4	103.2				98.30	99.00				/Baa2/BBB	Электрознерг.	
ФСК ЕЭС-10	10 000 R	7.75	27.03.12	25.09.15	15.09.20	42.4	102.1				98.70	99.40				/Baa2/BBB	Электрознерг.	
ФСК ЕЭС-11	10 000 R	7.99	27.04.12	24.10.17	16.10.20	67.4	103.2				98.30	99.00				/Baa2/BBB	Электрознерг.	
ФСК ЕЭС-13	10 000 R	8.50	03.07.12		22.06.21	111.4					94.51	100.00				/Baa2/BBB	Электрознерг.	
ФСК ЕЭС-15	10 000 R	8.75	26.04.12	29.10.14	12.10.23	31.5	139.0	102.12		112 391	102.00	102.23	8.02	8.30	2.14	/Baa2/BBB	Электрознерг.	
ФСК ЕЭС-18	15 000 R	8.50	11.06.12	16.06.14	27.11.23	27.1	140.5	101.40	0.03	115 050	101.40	101.49	7.95	8.21	1.89	/Baa2/BBB	Электрознерг.	
ФСК ЕЭС-19	20 000 R	7.95	19.07.12	19.07.18	06.07.23	76.2	135.8									/Baa2/BBB	Электрознерг.	
ХКФБ БО-1	3 000 R	9.88	24.04.12	27.04.12	22.04.14	1.4	25.3	100.21		13 100	100.20	100.24	8.17	9.73	0.10	BB-/Baa3/отзван	Финансы	
ХКФБ БО-3	4 000 R	7.90	24.04.12	25.10.13	22.04.14	19.4	25.3				98.71	99.56				BB-/Baa3/отзван	Финансы	
ХКФБ-5	4 000 R	8.50	18.04.12		17.04.13	13.1										BB-/Baa3/отзван	Финансы	
ХКФБ-6	5 000 R	7.75	12.06.12	14.12.12	10.06.14	9.0	26.9	99.80	0.03	100 002	99.74	99.82	8.27	7.76	0.68	BB-/Baa3/отзван	Финансы	
ХКФБ-7	5 000 R	9.00	26.04.12	02.05.12	23.04.15	1.6	37.3	100.15		78 009	100.13	100.15	7.89	8.88	0.11	BB-/Baa3/отзван	Финансы	
ХМ Банк-2	3 000 R	6.25	13.06.12	14.06.12	12.06.13	3.0	15.0				98.00	104.00				/Baa3/отзван	Финансы	
Центри/Инв БО-1	1 500 R	8.40	19.06.12	19.12.12	17.06.14	9.2	27.1				99.90	100.05				/Baa3/	Финансы	
Центри/Инв БО-5	1 000 R	8.40	19.06.12	19.12.12	17.06.14	9.2	27.1				99.65	100.05				/Baa3/	Финансы	
Центри/Инв-2	3 000 R	9.25	26.06.12	29.06.12	24.06.14	3.5	27.4				100.25	100.44				/Baa3/	Финансы	
Черкизово БО-3	3 000 R	8.25	11.05.12		08.11.13	19.9	98.97		323		98.51	99.00	9.12	8.11	1.41	/B2/	Потреб. тов.	
ЧТПЗ БО-1	5 000 R	12.50	05.06.12	07.06.12	04.12.12	2.8	8.7				100.67	101.00				/отзван/	МГД	
ЧТПЗ-3	8 000 R	8.00	24.04.12	26.04.12	21.04.15	1.4	37.2				98.51	100.00				/отзван/	МГД	
ЭлемЛиз-2	2 300 R	14.00	07.06.12	11.09.12	04.09.14	6.0	29.7				100.33	104.00				/IВ-	Финансы	
Энел БО-15	4 000 R	7.50	19.06.12	21.06.12	18.06.13	3.3	15.2	100.12	0.04	46 267	99.95	100.12	7.10	7.36	0.25	/Baa3/	Электрознерг.	
Энел БО-18	5 000 R	7.10	27.06.12		25.06.14	27.4					96.01					/Baa3/	Электрознерг.	
ЭПЛ Даймонд НПК-1-	600 R	8.00	05.04.12		03.04.14	24.7											Потреб. тов.	
ЮниКредит БО-1	5 000 R	9.00	13.06.12	16.12.13	10.12.14	21.1	32.9					101.00				BBB+/BBB	Финансы	
ЮниКредит БО-2	5 000 R	8.50	31.08.12	04.09.13	27.02.15	17.7	35.5				100.01	100.19				BBB+/BBB	Финансы	
ЮниКредит БО-3	5 000 R	8.50	05.09.12	09.09.13	04.03.15	17.9	35.7	100.05	0.02	2	100.01	100.09	8.64	8.48	1.30	BBB+/BBB	Финансы	
ЮниКредит-ИИП	5 000 R	8.20	12.09.12		07.09.16	53.9										BBB+/BBB	Финансы	
ЮниКредит-4	10 000 R	7.00	15.05.12	16.11.12	10.11.15	8.1	43.9				98.00	101.00				BBB+/BBB	Финансы	
ЮниКредит-5	5 000 R	7.50	04.09.12	06.09.13	01.09.15	17.8	41.6	98.70	0.01	53 000		99.75	8.63	7.59	1.31	BBB+/BBB	Финансы	
ЮТЭирФ БО-1	1 500 R	12.50	27.03.12		26.03.13	12.4					103.00	103.85					Транспорт	
ЮТЭирФ БО-2	1 500 R	12.50	27.03.12		26.03.13	12.4					103.00						Транспорт	
ЮТЭирФ БО-3	1 500 R	9.45	22.03.12		19.12.13	21.2					95.00	103.10					Транспорт	
ЮТЭирФ БО-4	1 500 R	9.00	28.03.12		26.03.14	24.4					95.50	95.89					Транспорт	
ЮТЭирФ БО-5	1 500 R	9.00	28.03.12		26.03.14	24.4					94.01	99.00					Транспорт	
ЮТЭир-Ф-5	1 500 R	9.50	26.04.12		21.07.16	52.3											Транспорт	
ЯкЭнерго БО-1	3 000 R	8.25	04.09.12		03.09.13	17.7					99.90	100.50					BB//	Электрознерг.

Рынок рублевых облигаций

Выпуск	Объем, млн	Купон, %	Дата			Месяцев до		Цена	Изм.	Торговый объем, шт	Котировки		Доходность, %			Дюр, лет	Рейтинг F/M/S	Сектор
			купона	оферты	погаш	офрт	погаш				покупка	продажа	офрт	погаш	текуц			
ГОСУДАРСТВЕННЫЕ И МУНИЦИПАЛЬНЫЕ ОБЛИГАЦИИ																		
Беларусь-1	7 000 R	8.70	22.03.12		20.12.12	9.2										/B3/B-	Гос.	
ВолгОбл-04	300 R	7.55	15.05.12		15.05.12	2.0				99.96	100.20					BB-/B+	Муниц.	
ВолгОбл-07	400 R	9.33	12.06.12		12.06.12	3.0				99.00	100.65					BB-/BB-	Муниц.	
ВолгОбл-09	2 000 R	8.25	06.06.12		04.06.14	26.7				97.11	103.00					BB-/отзван	Муниц.	
ВолгОбл-10	3 000 R	8.00	09.05.12		04.05.16	49.7				97.50	98.45					BB-/отзван	Муниц.	
Волгоград-4	715 R	17.50	08.05.12		07.11.12	7.8				105.51	106.42					/Ba3/	Муниц.	
Волгоград-5	1 000 R	9.50	22.03.12		17.12.15	45.1										/Ba3/	Муниц.	
ВологОбл-1	2 510 R	10.65	21.03.12		14.12.16	57.1										отзван/Ba2/B+	Муниц.	
ВоронежОбл-4	900 R	9.00	25.06.12		25.06.12	3.4				100.29	100.40						Муниц.	
ИркОбл-31006	798 R	9.15	14.04.12		22.11.12	8.3				100.12	100.85					/BB	Муниц.	
Казань-7	1 700 R	8.75	21.03.12		17.12.14	33.1										B+//	Муниц.	
Казань-8	2 000 R	8.00	28.03.12		21.12.16	57.3										B+//	Муниц.	
КалужОбл-3	700 R	8.85	31.05.12		29.11.12	8.5				101.00	101.15					BB-/отзван	Муниц.	
КалужОбл-4	600 R	10.01	28.03.12		26.06.13	15.4				100.60						BB-/отзван	Муниц.	
КалужОбл-5	2 500 R	8.20	24.05.12		19.05.16	50.2	99.98	40 000		99.71	100.70		8.45	8.16	2.95	BB-/отзван	Муниц.	
Карелия-11	240 R	9.70	10.05.12		10.05.12	1.9				100.11	100.40					BB-//	Муниц.	
Карелия-13	2 000 R	9.71	22.03.12		18.06.15	39.2										BB-//	Муниц.	
Карелия-14	1 000 R	9.99	01.06.12		30.11.16	56.6				101.72	102.70					BB-//	Муниц.	
Коми-07	1 000 R	8.00	23.05.12		22.11.13	20.3				99.50	100.75					BB/Ba2/	Муниц.	
Коми-08	1 000 R	7.00	03.09.12		03.12.15	44.7				93.50	94.40					BB/Ba2/	Муниц.	
Коми-09	2 100 R	7.50	18.04.12		18.10.14	31.2	98.50	50 000		98.25	101.00		9.82	7.39	1.75	BB/Ba2/	Муниц.	
Коми-10	2 100 R	9.50	15.06.12		15.12.14	33.1				100.20						BB/Ba2/	Муниц.	
КострОбл-4	4 000 R	9.50	24.05.12		17.11.16	56.2	100.34	(0.11)	469	100.27	100.40		9.68	9.42	2.15	B+//	Муниц.	
Краснодар-1	1 100 R	8.50	04.07.12		03.07.13	15.6				100.40	100.90					/Ba2/	Муниц.	
Краснод-Кр-2	750 R	6.00	15.06.12		14.12.12	9.0										BB/Ba1/BB	Муниц.	
Краснод-Кр-3	4 000 R	8.30	27.03.12		27.09.14	30.5	100.38	0.18	108 020	100.25	100.50		8.07	7.96	1.70	BB/Ba1/BB	Муниц.	
КраснЯрКр-4	4 080 R	10.64	10.05.12		08.11.12	7.9	102.03	(0.26)	1 975	102.00	102.19		7.44	10.33	0.59	BB+/Ba2/BB+	Муниц.	
КраснЯрКр-5	9 000 R	9.50	05.06.12		29.11.16	56.6	102.20	0.05	31 000	102.10	102.45		8.28	9.07	1.86	BB+/Ba2/BB+	Муниц.	
ЛенОбл-3	1 300 R	12.00	08.06.12		05.12.14	32.7	109.50	2.50	1 000	100.04	109.99		8.03	10.65	2.19	BB/BB	Муниц.	
ЛипецОбл-6	750 R	8.98	06.06.12		05.06.13	14.7				97.21	101.29					отзван/BB	Муниц.	
Москва-39	10 000 R	8.00	21.07.12		21.07.14	28.2				98.61	99.75					BBB/Baa1/BBB	Муниц.	
Москва-44	20 000 R	8.00	24.06.12		24.06.15	39.4				98.00	99.29					BBB/Baa1/BBB	Муниц.	
Москва-45	15 000 R	8.00	27.06.12		27.06.12	3.5				100.37	100.50					BBB/Baa1/BBB	Муниц.	
Москва-48	30 000 R	8.00	11.06.12		11.06.22	123.0	90.30		500	90.40	90.95		8.21	8.66	6.62	BBB/Baa1/BBB	Муниц.	
Москва-49	25 000 R	8.00	14.06.12		14.06.17	63.1	97.10	(0.03)	159 178	97.10	97.20		7.88	8.07	4.05	BBB/Baa1/BBB	Муниц.	
Москва-53	15 000 R	7.00	01.09.12		01.09.13	17.6	100.10	0.05	2 189 093	100.10	100.20		7.04	6.98	1.32	BBB/Baa1/BBB	Муниц.	
Москва-54	15 000 R	7.00	05.09.12		05.09.12	5.8	100.18	0.02	336 511	100.18	100.29		6.71	6.98	0.45	BBB/Baa1/BBB	Муниц.	
Москва-56	20 000 R	8.00	22.03.12		22.09.16	54.3	97.57		128 001	97.25	97.75		7.80	7.89	3.53	BBB/Baa1/BBB	Муниц.	
Москва-60	30 000 R	15.00	28.05.12		28.11.12	8.5										BBB/Baa1/BBB	Муниц.	
Москва-61	30 000 R	15.00	03.06.12		03.06.13	14.7	109.77	(0.22)	76 509	109.69	110.00		6.77	13.61	1.07	BBB/Baa1/BBB	Муниц.	
Москва-62	35 000 R	14.00	08.06.12		08.06.14	26.8	111.43	(0.27)	499 187	111.41	111.85		7.30	12.54	1.85	BBB/Baa1/BBB	Муниц.	
Москва-63	20 000 R	15.00	10.06.12		10.12.13	20.9				114.51	115.47					BBB/Baa1/BBB	Муниц.	
Москва-64	40 000 R	13.00	16.05.12		16.11.15	44.1				115.44	116.65					BBB/Baa1/BBB	Муниц.	
Москва-66	30 000 R	8.89	23.05.12		23.11.18	80.4	104.00	0.00	91 440	103.02	104.00			8.51		BBB/Baa1/BBB	Муниц.	
МосОбл-7	16 000 R	8.00	18.04.12		16.04.14	25.1	99.30	(0.40)	710	99.01	99.65		8.54	7.80	1.76	/Ba3/отзван	Муниц.	
МосОбл-8	12 350 R	9.00	12.06.12		11.06.13	14.9				100.81	101.00					/Ba3/отзван	Муниц.	
МосОбл-9	13 200 R	17.90	15.03.12		15.03.12	0.0										/Ba3/B-	Муниц.	
НижегорОбл-4	810 R	7.75	20.05.12		17.11.12	8.2	99.50		500	99.00	100.35		8.68	7.60	0.61	B+//	Муниц.	
НижегорОбл-5	1 200 R	12.75	25.05.12		02.12.12	8.6				103.72	103.80					B+//	Муниц.	
НижегорОбл-6	5 000 R	8.50	05.04.12		07.10.15	42.8	99.69		116 400	99.32	100.30		8.58	8.22	2.07	B+//	Муниц.	
НижегорОбл-7	8 000 R	9.95	17.05.12		16.11.16	56.2	103.03		114 000	101.82	102.90		8.89	9.36	2.47	B+//	Муниц.	
ОФЗ-25065	46 000 R	12.00	28.03.12		27.03.13	12.4	105.97	0.17	304 002	105.65	106.10		6.14	11.06	0.91	BBB/Baa1/BBB	Гос.	
ОФЗ-25067	45 000 R	11.30	18.04.12		17.10.12	7.1	103.07	(0.03)	100 771	103.05	103.07		6.13	10.78	0.54	BBB/Baa1/BBB	Гос.	
ОФЗ-25068	45 000 R	12.00	22.08.12		20.08.14	29.2				111.70	111.78					BBB/Baa1/BBB	Гос.	
ОФЗ-25069	45 000 R	10.80	21.03.12		19.09.12	6.2	102.42	(0.03)	54 300		102.43		6.07	10.04	0.46	BBB/Baa1/BBB	Гос.	
ОФЗ-25071	80 000 R	8.10	30.05.12		26.11.14	32.4	103.04	0.04	118 501	103.00	103.05		6.96	7.69	2.28	BBB/Baa1/BBB	Гос.	
ОФЗ-25072	150 000 R	7.15	25.07.12		23.01.13	10.4	100.89	(0.04)	169 999	100.86	100.95		6.15	7.02	0.80	BBB/Baa1/BBB	Гос.	
ОФЗ-25073	150 000 R	6.85	01.08.12		01.08.12	4.6	100.31	(0.01)	221 798	100.32	100.34		6.07	6.78	0.36	BBB/Baa1/BBB	Гос.	
ОФЗ-25075	150 000 R	6.88	18.07.12		15.07.15	40.0	99.70	0.04	472 441	99.64	99.75		7.10	6.83	2.81	BBB/Baa1/BBB	Гос.	
ОФЗ-25076	150 000 R	7.10	15.03.12		13.03.14	24.0	100.94	(0.01)	1 518 500	100.80	100.97		6.70	6.80	1.72	BBB/Baa1/BBB	Гос.	
ОФЗ-25077	150 000 R	7.35	25.07.12		20.01.16	46.3	100.98	0.06	322 840	100.85	101.00		7.18	7.21	3.17	BBB/Baa1/BBB	Гос.	
ОФЗ-25078	100 000 R	6.70	08.08.12		06.02.13	10.8	100.53	(0.04)	469 053		100.55		6.17	6.62	0.83	BBB/Baa1/BBB	Гос.	
ОФЗ-25079	150 000 R	7.00	06.06.12		03.06.15	38.7	100.20	0.15	1 095 700		100.15		7.04	6.86	2.70	BBB/Baa1/BBB	Гос.	
ОФЗ-26199	44 000 R	6.10	11.04.12		11.07.12	3.9	100.06	(0.01)	171 136	100.05	100.09		6.04	6.03	0.30	BBB/Baa1/BBB	Гос.	
ОФЗ-26200	50 000 R	6.10	18.04.12		17.07.13	16.1					99.99					BBB/Baa1/BBB	Гос.	
ОФЗ-26201	47 000 R	6.55	18.04.12		16.10.13	19.1				100.25	100.70					BBB/Baa1/BBB	Гос.	
ОФЗ-26202	40 000 R	11.20	21.03.12		17.12.14	33.1	111.20	0.09	150 354	111.12	111.20		6.89	9.84	2.23	BBB/Baa1/BBB	Гос.	
ОФЗ-26203	150 000 R	6.90	08.08.12		03.08.16	52.												

Рынок рублевых облигаций

Выпуск	Объем, млн	Купон, %	Дата			Месяцев до		Цена	Изм.	Торговый объем, шт	Котировки		Доходность, %			Дюр, лет	Рейтинг F/M/S	Сектор
			кулона	оферты	погаш	офрт	погаш				покупка	продажа	офрт	погаш	текущ			
ГОСУДАРСТВЕННЫЕ И МУНИЦИПАЛЬНЫЕ ОБЛИГАЦИИ																		
СвердлОбл-1	2 000 R	9.27	12.06.12		11.12.16	57.0					100.52	102.50					/отзван/BB	Муниц.
СПетербург-1	10 000 R	7.76	24.05.12		19.11.15	44.2					97.00						BBB/Baa1/BBB	Муниц.
ТверОбл-09	3 000 R	12.50	15.03.12		12.06.14	27.0											//B+	Муниц.
ТверОбл-10	3 000 R	8.50	20.03.12		15.12.15	45.1											//B+	Муниц.
Томск-3	800 R	10.63	26.03.12		23.06.14	27.3	101.63	0.03	205		101.60	101.63		9.10	10.23	1.15		Муниц.
ТомскОбл-5	700 R	7.00	17.06.12		17.12.12	9.1					100.40	100.80					//BB-	Муниц.
ТомскОбл-7	1 000 R	12.00	27.05.12		27.11.13	20.5					103.53	104.70					//BB-	Муниц.
Удмуртия-2	2 500 R	8.40	15.07.12		15.07.12	4.0	100.18		401		100.25	100.38		7.95	8.28	0.31	BB+/Ba1/	Муниц.
Удмуртия-4	2 000 R	8.60	25.05.12		25.11.15	44.4					96.51	103.00					BB+/Ba1/	Муниц.
Удмуртия-5	2 000 R	10.15	31.05.12		24.11.16	56.4					104.21	104.40					BB+/Ba1/	Муниц.
Уфа-1	750 R	9.00	26.06.12		24.12.13	21.4					100.00	101.90					//BB-	Муниц.
Хакасия-1	1 200 R	8.20	23.05.12		25.08.13	17.4	100.00		15 000		99.10	100.10		8.45	8.16	1.27	BB-//	Муниц.
ХМАО-7	2 000 R	10.40	21.06.12		20.12.12	9.2					102.40	103.40					/Baa3/BBB-	Муниц.
ХМАО-8	2 000 R	10.80	21.06.12		19.12.13	21.2					104.80	105.80					/Baa3/BBB-	Муниц.
Чувашия-6	1 000 R	7.24	17.04.12		17.04.12	1.1	100.11	0.10	41		100.02	100.11		6.15	7.15	0.09	/Ba2/	Муниц.
Чувашия-7	800 R	8.91	05.06.12		04.06.13	14.7					101.25	101.50					/Ba2/	Муниц.
Чувашия-8	1 000 R	7.75	14.06.12		15.06.14	27.1					98.50	101.50					//Ba2/	Муниц.
Якутия-1	1 500 R	7.95	12.04.12		11.04.13	12.9	100.40		26		100.30	100.35		7.42	7.81	0.52	BB+/отзван/BB	Муниц.
Якутия-2	1 750 R	7.80	19.04.12		17.04.14	25.1	100.00		1 350		100.00	100.50		8.03	7.71	1.55	BB+/отзван/BB	Муниц.
Якутия-3	2 500 R	7.95	22.05.12		20.05.16	50.2					98.31	99.50					BB+/отзван/BB	Муниц.
Якутия-9	2 000 R	9.75	22.03.12		19.09.13	18.2											BB+/отзван/BB	Муниц.
ЯрОбл-09	3 000 R	8.25	17.05.12		16.05.13	14.1					99.91	100.70					BB-//	Муниц.
ЯрОбл-10	3 000 R	8.00	17.04.12		15.04.14	25.1					98.73	99.45					BB-//	Муниц.

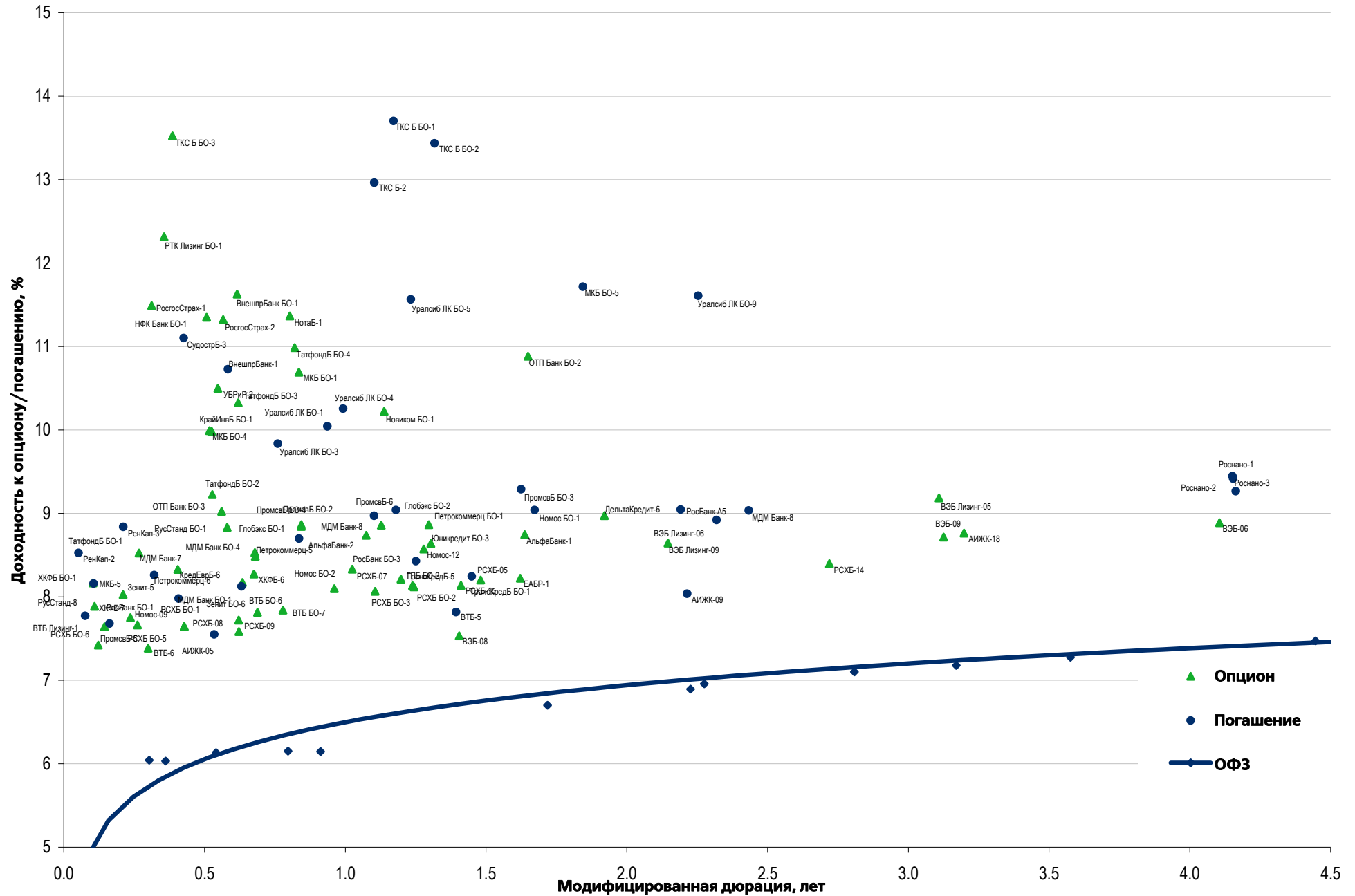
Рынок еврооблигаций

Выпуск	Объем, млн	Купон, %	Дата			Месяцев до		Цена	Изм.	Торговый объем, шт	Котировки		Доходность, %			Дюр, лет	Рейтинг F/M/S	Сектор
			купона	оферты	погаш	офрт	погаш				покупка	продажа	офрт	погаш	текуц			
ЕВРООБЛИГАЦИИ																		
AkBars '12	280 \$	10.25	03.06.12		03.12.12		8.7	104.03	(0.04)		103.55	104.50		4.48	9.59	0.68	BB-/B1/	Финансы
AlfaBank '12	500 \$	8.20	25.06.12		25.06.12		3.4	101.49	(0.04)		101.32	101.66		2.95	8.08	0.28	BB+/Ba1/BB	Финансы
AlfaBank '13	400 \$	9.25	24.06.12		24.06.13		15.4	106.33	(0.05)		106.03	106.64		4.10	8.53	1.19	BB+/Ba1/BB	Финансы
AlfaBank '15	600 \$	8.00	18.03.12		18.03.15		36.1	105.96	0.04		105.53	106.40		5.81	7.28	2.57	BB+/Ba1/BB	Финансы
AlfaBank '17 02	300 \$	6.32	22.08.12		22.02.17		59.4	95.40	0.10		94.88	95.91		7.45	6.60	4.13	BB-/Ba2/B+	Финансы
AlfaBank '17 09	1000 \$	7.88	25.03.12		25.09.17		66.4	103.71	0.12		103.30	104.11		7.05	7.33	4.30	BB+/Ba1/BB	Финансы
AlfaBank '21	1000 \$	7.75	28.04.12		28.04.21		109.5	99.93	0.03		99.48	100.39		7.76	7.53	6.27	BB+/Ba1/BB	Финансы
AllianceOil '15	350 \$	9.88	11.09.12		11.03.15		35.9	108.11	0.42		107.64	108.57		6.83	9.13	2.59	B+/B+	Нефть и газ
Alrosa '14	500 \$	8.88	17.05.12		17.11.14		32.2	111.08	(0.10)		110.75	111.41		4.43	7.79	2.34	B+/Ba3/BB-	МГД
Alrosa '20	1000 \$	7.75	03.05.12		03.11.20		103.8	108.28	0.05		107.93	108.62		6.48	7.06	6.19	BB-/Ba3/BB-	МГД
BoM '13	500 \$	7.34	13.05.12		13.05.13		14.0	103.84	(0.02)		103.55	104.14		3.92	6.90	1.09	BBB-/Ba2/	Финансы
BoM '15 03	750 \$	6.70	11.09.12		11.03.15		35.9	104.84	0.19		104.52	105.17		4.94	6.39	2.70	BBB-/Ba2/	Финансы
BoM '15 11	300 \$	5.97	25.05.12		25.11.15		44.4	100.13	0.15		99.66	100.60		5.92	5.85	3.22	BBB-/Ba3/	Финансы
BoM '17	400 \$	6.81	10.05.12	10.05.12 C	10.05.17	1.9	61.9	98.12	0.13		97.75	98.50	19.40	7.25	6.78	0.14	BBB-/Ba3/	Финансы
BusinessAl '12	279 R	8.88	25.04.12		25.04.12		1.4										BB-/Ba3/	Финансы
CreditEurB '13	300 \$	7.75	20.05.12	20.05.12	20.05.13	2.2	14.2										BB-/Ba3/	Финансы
EurDevBank '14	500 \$	7.38	29.03.12		29.09.14		30.5	108.93	(0.00)		108.56	109.29		3.66	6.57	2.26	BBB/A3/BBB	Финансы
Eurochem '12	300 \$	7.88	21.03.12		21.03.12		0.2	100.14	0.02		100.01	100.28		0.45	7.58	0.02	BB/BB	Хим. пром.
Evrax '13	1300 \$	8.88	24.04.12		24.04.13		13.3	105.51	0.04		105.14	105.88		3.76	8.14	1.03	BBB/B2/B+	МГД
Evrax '15	750 \$	8.25	10.05.12		10.11.15		43.9	107.30	0.12		106.89	107.72		5.99	7.49	3.07	BB-/B2/B+	МГД
Evrax '18 6.75%	850 \$	6.75	27.04.12		27.04.18		73.5	99.92	(0.12)		99.57	100.27		6.76	6.59	4.82	BB-/B2/B+	МГД
Evrax '18 9.5%	550 \$	9.50	24.04.12		24.04.18		73.4	112.96	(0.05)		112.52	113.40		6.86	8.14	4.56	BB/B2/B+	МГД
Gallery-13	175 \$	10.13	15.05.12	15.05.12 C	15.05.13	2.0	14.0										/отзван/	Медиа
Gazp '12 EUR	1000 €	4.56	09.06.12		09.12.12		8.9	102.05	(0.08)		101.89	102.21		1.75	4.42	0.71	BBB/Baa1/BBB	Нефть и газ
Gazp '12 JPY	30000 ¥	2.89	15.05.12		15.11.12		8.1	100.83	0.16		100.23	101.44		1.63	2.84	0.66	BBB/Baa1/BBB	Нефть и газ
Gazp '13 4.505%	122 \$	4.51	18.07.12		22.07.13		16.3										BBB/Baa1/BBB	Нефть и газ
Gazp '13 5.625%	646 \$	5.63	21.07.12		22.07.13		16.3	103.43	0.07		102.87	103.99		3.02	5.43	1.30	BB+/Baa1/BBB	Нефть и газ
Gazp '13 6.58%	800 £	6.58	30.04.12		31.10.13		19.6	105.61	0.00		105.30	105.91		3.04	6.09	1.49	BBB/Baa1/BBB	Нефть и газ
Gazp '13 7.343%	400 \$	7.34	11.04.12		11.04.13		12.9	105.75	0.08		105.45	106.05		1.91	6.74	1.01	BBB/Baa1/BBB	Нефть и газ
Gazp '13 7.51%	500 \$	7.51	31.07.12		31.07.13		16.6	107.04	0.12		106.55	107.53		2.28	6.91	1.31	BBB/Baa1/BBB	Нефть и газ
Gazp '13 9.625%	1750 \$	9.63	01.09.12		01.03.13		11.6	107.33	0.01		107.07	107.60		1.91	8.94	0.93	BBB/Baa1/BB-	Нефть и газ
Gazp '14 02	780 €	5.03	25.02.13		25.02.14		23.4	105.08	(0.02)		104.71	105.45		2.33	4.77	1.86	BBB/Baa1/BBB	Нефть и газ
Gazp '14 03	500 \$	10.50	11.06.12		08.03.14		23.8	115.32	(0.04)		114.92	115.73		2.55	9.10	1.82	BBB/Baa1/BBB	Нефть и газ
Gazp '14 07	1250 \$	8.13	31.07.12		31.07.14		28.6	112.14	0.05		111.85	112.43		2.80	7.13	2.17	BBB/Baa1/BBB	Нефть и газ
Gazp '14 10	700 €	5.36	31.10.12		31.10.14		31.6	106.72	(0.02)		106.29	107.15		2.67	4.91	2.42	BBB/Baa1/BBB	Нефть и газ
Gazp '15 02	850 €	8.13	04.02.13		04.02.15		34.8	113.65	0.03		113.23	114.07		3.11	7.09	2.60	BBB/Baa1/BBB	Нефть и газ
Gazp '15 06	1000 €	5.88	20.05.12		01.06.15		38.6	107.94	0.08		107.49	108.40		3.19	5.38	2.81	BBB/Baa1/BB-	Нефть и газ
Gazp '15 11	1000 \$	5.09	29.05.12		29.11.15		44.5	106.53	0.05		106.15	106.92		3.21	4.71	3.34	BBB/Baa1/BBB	Нефть и газ
Gazp '16	1350 \$	6.21	22.05.12		22.11.16		56.4	110.69	0.03		110.30	111.08		3.71	5.52	4.03	BBB/Baa1/BBB	Нефть и газ
Gazp '16 4.95%	1000 \$	4.95	23.05.12		23.05.16		50.3	105.02	(0.03)		104.67	105.38		3.65	4.65	3.73	BBB/Baa1/BBB	Нефть и газ
Gazp '17 03	500 €	5.14	22.03.12		22.03.17		60.3	106.41	0.21		105.96	106.86		3.71	4.61	4.21	BBB/Baa1/BBB	Нефть и газ
Gazp '17 11	500 €	5.44	02.11.12		02.11.17		67.7	106.43	0.11		105.92	106.93		4.21	5.21	4.75	BBB/Baa1/BBB	Нефть и газ
Gazp '18 EUR	1200 €	6.61	13.08.12		13.02.18		71.1	111.61	0.19		111.09	112.13		4.40	5.89	4.81	BBB/Baa1/BBB	Нефть и газ
Gazp '18 USD	1100 \$	8.15	11.04.12		11.04.18		73.0	119.00	0.01		118.60	119.40		4.53	6.65	4.77	BBB/Baa1/BBB	Нефть и газ
Gazp '19	2250 \$	9.25	23.04.12	23.04.12	23.04.19	1.3	85.3	125.38	0.19		125.04	125.72		4.97	7.17	5.29	BBB/Baa1/BBB	Нефть и газ
Gazp '20	485 \$	7.20	01.08.12		01.02.20		94.7	111.58	(0.05)		111.10	112.06		3.35	6.40	2.95	A-/Baa1/BBB	Нефть и газ
Gazp '21 5.99%	600 \$	6.00	23.07.12		23.01.21		106.4	107.42	0.04		107.06	107.78		4.95	5.54	6.85	BBB/Baa1/BBB	Нефть и газ
Gazp '22	1300 \$	6.51	07.09.12		07.03.22		119.8	111.57	0.22		111.16	111.98		5.02	5.83	7.45	BBB/Baa1/BBB	Нефть и газ
Gazp '34	1200 \$	8.63	28.04.12	28.04.14	28.04.34	25.5	265.6	128.97	0.60		128.52	129.42		6.20	6.52	10.93	BBB/Baa1/BBB-	Нефть и газ
Gazp '37	1250 \$	7.29	16.08.12		16.08.37		305.3	115.69	0.83		115.27	116.11		6.07	6.27	12.37	BBB/Baa1/BBB	Нефть и газ
Gazprombank '13	500 \$	7.93	20.06.12		28.06.13		15.5	105.75	(0.08)		105.47	106.04		3.28	7.72	1.21	/Baa3/BB	Финансы
Gazprombank '14	1000 \$	6.25	15.06.12		15.12.14		33.1	105.14	0.04		104.74	105.55		4.25	5.86	2.49	/Baa3/BB+	Финансы
Gazprombank '15	1000 \$	6.50	23.03.12		23.09.15		42.3	107.26	0.08		106.86	107.67		4.28	5.89	3.06	/Baa3/BB	Финансы
Gazprombank '16	120 \$	7.35	08.05.12		08.05.16		49.8										/Baa3/BB+	Финансы
HCFB '14	500 \$	7.00	18.03.12		18.03.14		24.1	103.12	0.02		102.74	103.50		5.34	6.57	1.80	BB-/Ba3/отзван	Финансы
IB '13	200 \$	11.00	19.08.12		19.02.13		11.2										B/B1/отзван	Финансы
Koks '16	350 \$	7.75	23.06.12		23.06.16		51.4	97.83	0.13		97.30	98.36		8.36	7.78	3.50	/B3/B-	МГД
KZOSRU '11	200 \$	10.00	19.03.12		19.03.15		36.2										C/отзван	Хим. пром.
LenSpetsSMU '15	150 \$	9.75	09.05.12		09.11.15		43.9										/B	Строительство
Lukoil '14	900 \$	6.38	05.05.12		05.11.14		31.8	108.94	(0.01)		108.63	109.26		2.84	5.73	2.40	BBB-/Baa2/BBB-	Нефть и газ
Lukoil '17	500 \$	6.36	07.06.12		07.06.17		62.8	110.71	0.12		110.33	111.08		4.06	5.65	4.41	BBB-/Baa2/BBB-	Нефть и газ
Lukoil '19	600 \$	7.25	05.05.12		05.11.19		91.8	115.26	0.13		114.91	115.62		4				

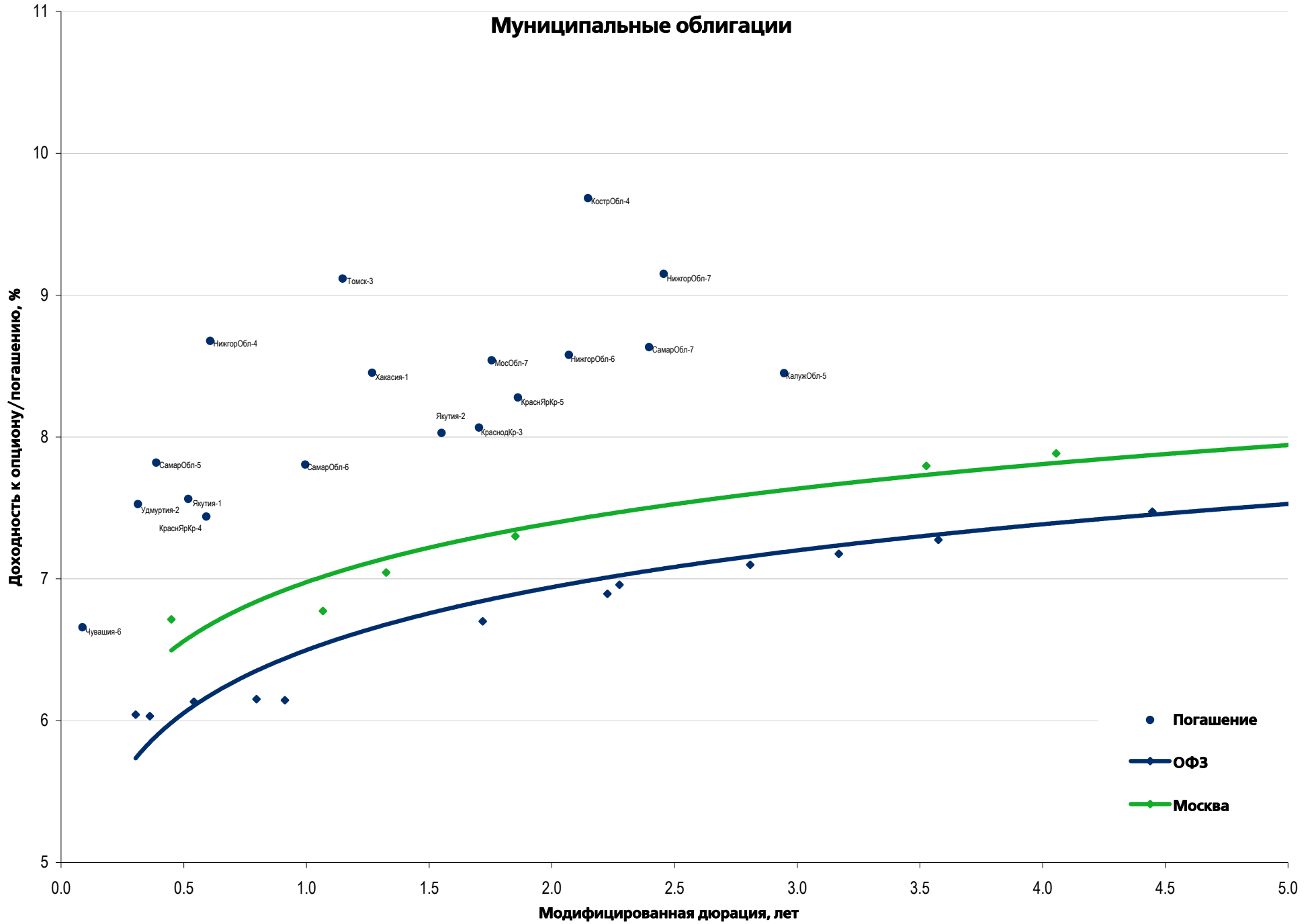
Рынок еврооблигаций

Выпуск	Объем, млн	Купон, %	Дата			Месяцев до		Цена	Изм.	Торговый объем, шт	Котировки		Доходность, %			Дюр, лет	Рейтинг F/M/S	Сектор	
			купона	оферты	погаш	офрт	погаш				покупка	продажа	офрт	погаш	текуц				
ЕВРООБЛИГАЦИИ																			
PromSvyazB '18	100 \$	12.50	31.07.12	31.01.13 C	31.01.18	10.6	70.7	105.24	(0.01)		104.99	105.49	6.23	11.24	11.62	0.83	B-/Ba3/B	Финансы	
Raspatskaya '12	300 \$	7.50	22.05.12		22.05.12		2.3	100.71	(0.01)		100.47	100.94			3.67	7.28	0.19	V+/B1/	МГД
RBCIRU '15	140 \$	7.00	06.05.12		06.05.15		37.7											//отзван	Медиа
RBCIRU '18	140 \$	6.00	06.05.12		06.05.18		73.8											//отзван	Медиа
Red Arrow '12	12 570 R	8.38	30.03.12		30.06.12		3.6											BBB-/Baa2/BBB+	Транспорт
Renaissance '16	325 \$	11.00	21.04.12	22.04.14	21.04.16	25.3	49.3	92.25	(0.21)		89.96	94.54	15.43	13.51	11.39	1.71	B/B3/B	Финансы	
RenCap '13	250 \$	13.00	01.04.12		01.04.13		12.6	103.08	0.02		102.15	104.00		9.82	11.93	0.91	B-/B3/B	Финансы	
Rosbank '12	130 \$	10.14	01.07.12		01.07.12		3.6											BBB+/Baa2/BB+	Финансы
RSHB '12	750 F	6.26	30.04.12		30.04.12		1.5											BBB/Baa1/	Финансы
RSHB '13	30 000 R	7.50	25.03.12		25.03.13		12.4	100.60	(0.05)		100.44	100.75		6.89	7.20	0.94	BBB/Baa1/	Финансы	
RSHB '13	700 \$	7.18	16.05.12		16.05.13		14.1	105.39	0.05		105.05	105.72		2.48	6.66	1.11	BBB/Baa1/	Финансы	
RSHB '14 01	750 \$	7.13	14.07.12		14.01.14		22.1	106.76	0.11		106.44	107.07		3.29	6.60	1.71	BBB/Baa1/	Финансы	
RSHB '14 06	1 000 \$	9.00	11.06.12		11.06.14		26.9	111.93	0.11		111.65	112.21		3.42	7.88	2.02	BBB/Baa1/	Финансы	
RSHB '16 03	20 000 R	8.70	17.03.12		17.03.16		48.1	102.45	0.48		102.23	102.66		7.97	8.15	3.21	BBB/Baa1/	Финансы	
RSHB '17 6.299%	1 250 \$	6.30	15.05.12		15.05.17		62.1	107.90	(0.12)		107.52	108.29		4.56	5.73	4.34	BBB/Baa1/	Финансы	
RSHB '17 8.625%	10 000 R	8.63	17.08.12		17.02.17		59.2	101.24	0.61		101.04	101.43		8.31	8.47	3.93	BBB/Baa1/	Финансы	
RSHB '18	1 000 \$	7.75	29.05.12		29.05.18		74.5	115.84	(0.17)		115.49	116.19		4.77	6.56	4.93	BBB/Baa1/	Финансы	
RSHB '21	800 \$	6.00	03.06.12	03.06.16 C	03.06.21	50.7	110.7	99.50	0.09		99.18	99.82	6.13		5.93	3.62	BBB-/Baa2/	Финансы	
RusHydro '15	20 000 R	7.88	28.04.12		28.10.15		43.5	98.99	0.32		98.84	99.15		8.20	7.72	3.00	BB+/отзван/BB+	Электроэнерг.	
Russia '15	2 000 \$	3.63	29.04.12		29.04.15		37.5	104.17	(0.06)		103.96	104.37		2.24	3.44	2.92	BBB/Baa1/BBB	Гос.	
Russia '18 RUB	90 000 R	7.85	10.09.12		10.03.18		71.9	104.99	0.32		104.81	105.16		6.82	7.47	4.76	BBB/Baa1/BBB+	Гос.	
Russia '18 USD	3 466 \$	11.00	24.07.12		24.07.18		76.4	142.19	(0.40)		141.69	142.69		3.53	7.65	4.89	BBB/Baa1/BBB	Гос.	
Russia '20	3 500 \$	5.00	29.04.12		29.04.20		97.6	107.58	(0.34)		107.37	107.78		3.90	4.57	6.59	BBB/Baa1/BBB	Гос.	
Russia '28	2 500 \$	12.75	24.06.12		24.06.28		195.5	181.66	(0.86)		181.20	182.12		5.23	6.91	9.03	BBB/Baa1/BBB	Гос.	
Russia '30	17 717 \$	7.50	31.03.12		31.03.30		216.7	119.13	(0.65)		119.07	119.19		4.06	5.76	5.22	BBB/Baa1/BBB	Гос.	
RusStandB '15	200 \$	7.73	16.06.12		16.12.15		45.1	96.96	0.00		96.40	97.51		8.69	7.82	3.13	B+/Ba2/B+	Финансы	
RusStandB '16	200 \$	9.75	01.06.12		01.12.16		56.6	96.15	0.37		95.64	96.65		10.81	9.85	3.57	B+/Ba3/B+	Финансы	
RZD '17	1 500 \$	5.74	03.04.12		03.04.17		60.7	107.15	0.13		106.79	107.51		4.15	5.23	4.29	BBB/Baa1/BBB	Транспорт	
RZD '31 GBP	650 £	7.49	25.03.12		25.03.31		228.5	102.81	0.09		102.37	103.25		7.21	7.04	9.85	BBB/Baa1/BBB	Транспорт	
Sberbank '13 05	500 \$	6.48	15.05.12		15.05.13		14.0	105.45	(0.06)		105.22	105.68		1.75	6.02	1.11	BBB/A3/	Финансы	
Sberbank '13 07	500 \$	6.47	02.07.12		02.07.13		15.6	105.78	(0.03)		105.58	105.98		1.94	6.04	1.24	BBB/A3/	Финансы	
Sberbank '14	400 F	3.50	12.11.12		12.11.14		32.0	101.75	(0.16)		101.51	101.99		2.80	3.40	2.49	BBB/A3/	Финансы	
Sberbank '15 CHF	325 F	3.10	14.09.12		14.09.15		42.0	100.10	(0.11)		99.95	100.24		3.07	3.10	3.27	BBB/Baa1/	Финансы	
Sberbank '15 USD	1 500 \$	5.50	07.07.12		07.07.15		39.8	106.49	(0.05)		106.23	106.74		3.41	5.11	3.00	BBB/A3/	Финансы	
Sberbank '17 4.95%	1 000 \$	4.95	07.08.12		07.02.17		58.9	102.34	0.11		102.13	102.54		4.41	4.81	4.30	BBB/Baa1/	Финансы	
Sberbank '17 5.4%	1 250 \$	5.40	24.03.12		24.03.17		60.4	104.35	0.07		104.08	104.61		4.43	5.05	4.28	BBB/A3/	Финансы	
Sberbank '21	1 000 \$	5.72	16.06.12		16.06.21		111.2	101.55	0.16		101.32	101.78		5.50	5.55	7.04	BBB/A3/	Финансы	
Sberbank '22	750 \$	6.13	07.08.12		07.02.22		118.9	104.50	0.33		104.28	104.72		5.53	5.83	7.38	BBB/Baa1/	Финансы	
Severstal '13	1 250 \$	9.75	29.07.12		29.07.13		16.5	107.51	0.06		107.24	107.77		4.07	8.97	1.28	B+/Ba2/BB	МГД	
Severstal '14	375 \$	9.25	19.04.12		19.04.14		25.2	109.31	(0.02)		108.98	109.63		4.54	8.18	1.86	B+/B2/B+	МГД	
Severstal '16	500 \$	6.25	26.07.12		26.07.16		52.4	101.85	(0.02)		101.50	102.19		5.76	6.09	3.76	BB-/Ba2/BB	МГД	
Severstal '17	1 000 \$	6.70	25.04.12		25.10.17		67.4	102.93	(0.04)		102.55	103.32		6.07	6.35	4.53	BB-/Ba3/BB-	МГД	
SINEK '15	250 \$	7.70	13.07.12	03.08.12	03.08.15	4.7	40.7	105.88	1.19		105.08	106.69		5.65	7.18	2.94	BBB-/Ba1/BB+	Нефть и газ	
SovKomFlot '17	800 \$	5.38	27.04.12		27.10.17		67.5	96.72	0.05		96.31	97.13		6.07	5.53	4.67	BBB-/Baa3/BBB-	Транспорт	
SPB Bank '17	100 \$	10.50	25.07.12	25.07.12 C	25.07.17	4.4	64.4	97.36	(0.39)		96.42	98.31	18.18	11.16	10.63	0.33	отзван/Ba3/	Финансы	
TCB '17	100 \$	10.51	18.03.12	18.09.12 C	18.07.17	6.2	64.2										/B2/	Финансы	
TKS B '14	175 \$	11.50	21.04.12		21.04.14		25.2	97.65	(0.15)		96.81	98.49		12.79	11.25	1.73	B/B2/	Финансы	
TMK '18	500 \$	7.75	27.07.12		27.01.18		70.5	100.04	0.08		99.57	100.51		7.74	7.67	4.60	/B1/B+	МГД	
TNK BP '12	500 \$	6.13	20.03.12		20.03.12		0.2	100.11	0.06		100.00	100.21			5.94		BBB-/Baa2/BBB-	Нефть и газ	
TNK BP '13	600 \$	7.50	13.09.12		13.03.13		12.0	105.92	(0.01)		105.71	106.14		1.49	7.08	0.97	BBB-/Baa2/BB+	Нефть и газ	
TNK BP '15	500 \$	6.25	02.08.12		02.02.15		34.7	108.32	0.27		107.94	108.71		3.20	5.73	2.63	BBB-/Baa2/BBB-	Нефть и газ	
TNK BP '16	1 000 \$	7.50	18.07.12		18.07.16		52.2	114.54	0.27		114.07	115.01		3.83	6.48	3.72	BBB-/Baa2/BBB-	Нефть и газ	
TNK BP '17	800 \$	6.63	20.03.12		20.03.17		60.2	111.92	0.15		111.48	112.35		3.98	5.75	4.19	BBB-/Baa2/BBB-	Нефть и газ	
TNK BP '18	1 100 \$	7.88	13.09.12		13.03.18		72.0	118.21	0.10		117.82	118.60		4.39	6.66	4.89	BBB-/Baa2/BB+	Нефть и газ	
TNK BP '20	500 \$	7.25	02.08.12		02.02.20		94.7	116.17	0.12		115.73	116.60		4.76	6.20	6.10	BBB-/Baa2/BBB-	Нефть и газ	
Transneft '12 EUR	700 €	5.38	27.06.12		27.06.12		3.5	101.02	(0.02)		100.94	101.09		1.80	5.27	0.28	/Baa1/BBB	Нефть и газ	
Transneft '12 USD	500 \$	6.10	27.06.12		27.06.12		3.5	101.30	(0.01)		101.14	101.46		1.51	5.95	0.28	/Baa1/BBB+	Нефть и газ	
Transneft '13	600 \$	7.70	07.08.12		07.08.13		16.8	107.98	0.02		107.55	108.42		1.88	7.08	1.33	/Baa1/BBB	Нефть и газ	
Transneft '14	1 300 \$	5.67	05.09.12		05.03.14		23.7	106.78	0.01		106.48	107.08		2.14	5.30	1.88	/Baa1/BBB	Нефть и газ	
Transneft '18	1 050 \$	8.70	07.08.12		07.08.18		76.8	123.35	0.17		122.76	123.95		4.46	7.00	5.04	/Baa1/BBB	Нефть и газ	
TRUST '12	20 \$	11.50	06.09.12		06.09.12		5.8											отзван/отзван/отзван	Финансы
UTK '13	3 500 R	9.00	04.06.12		04.06.13		14.7												

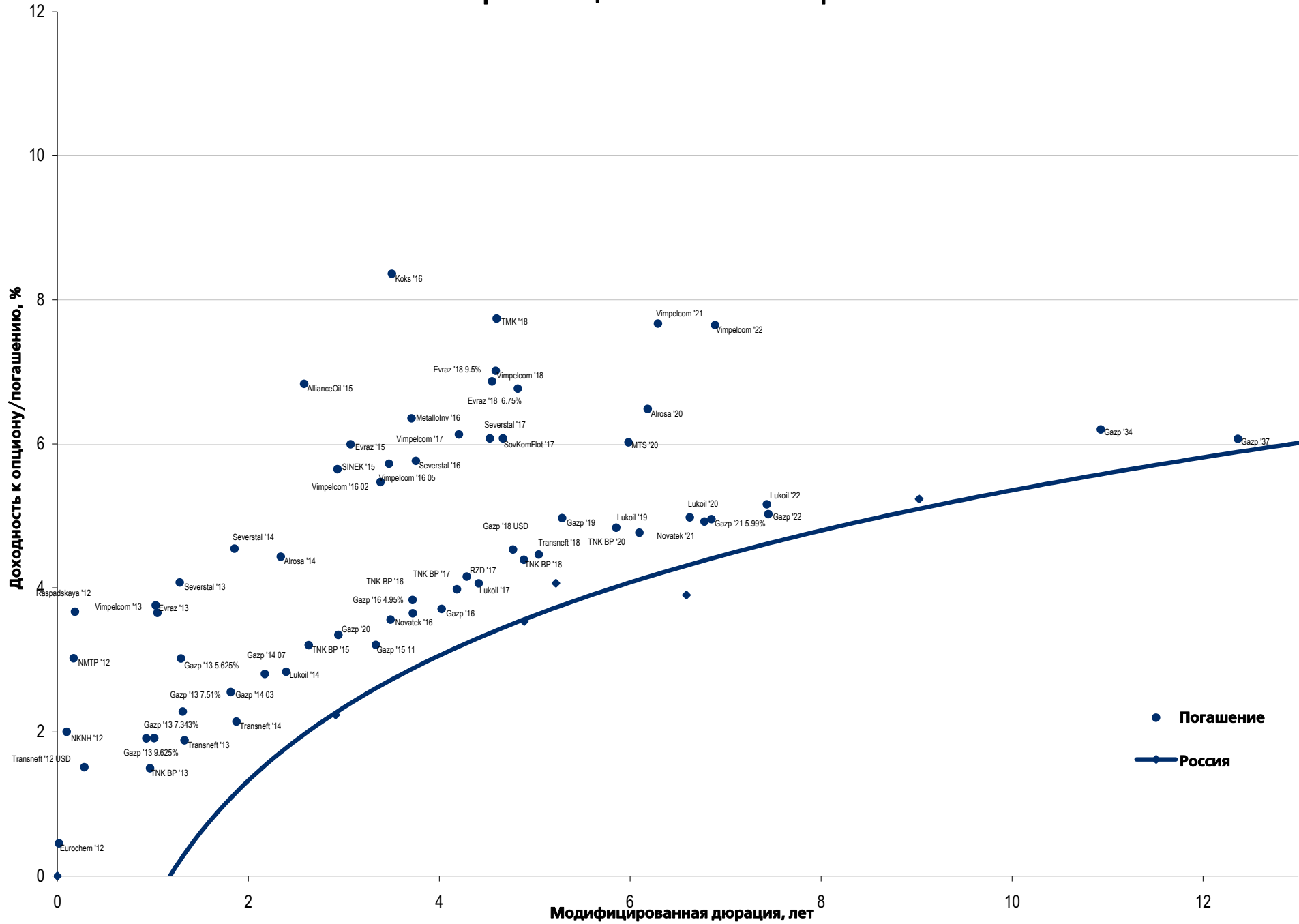
Рынок корпоративных облигаций – Финансовый сектор



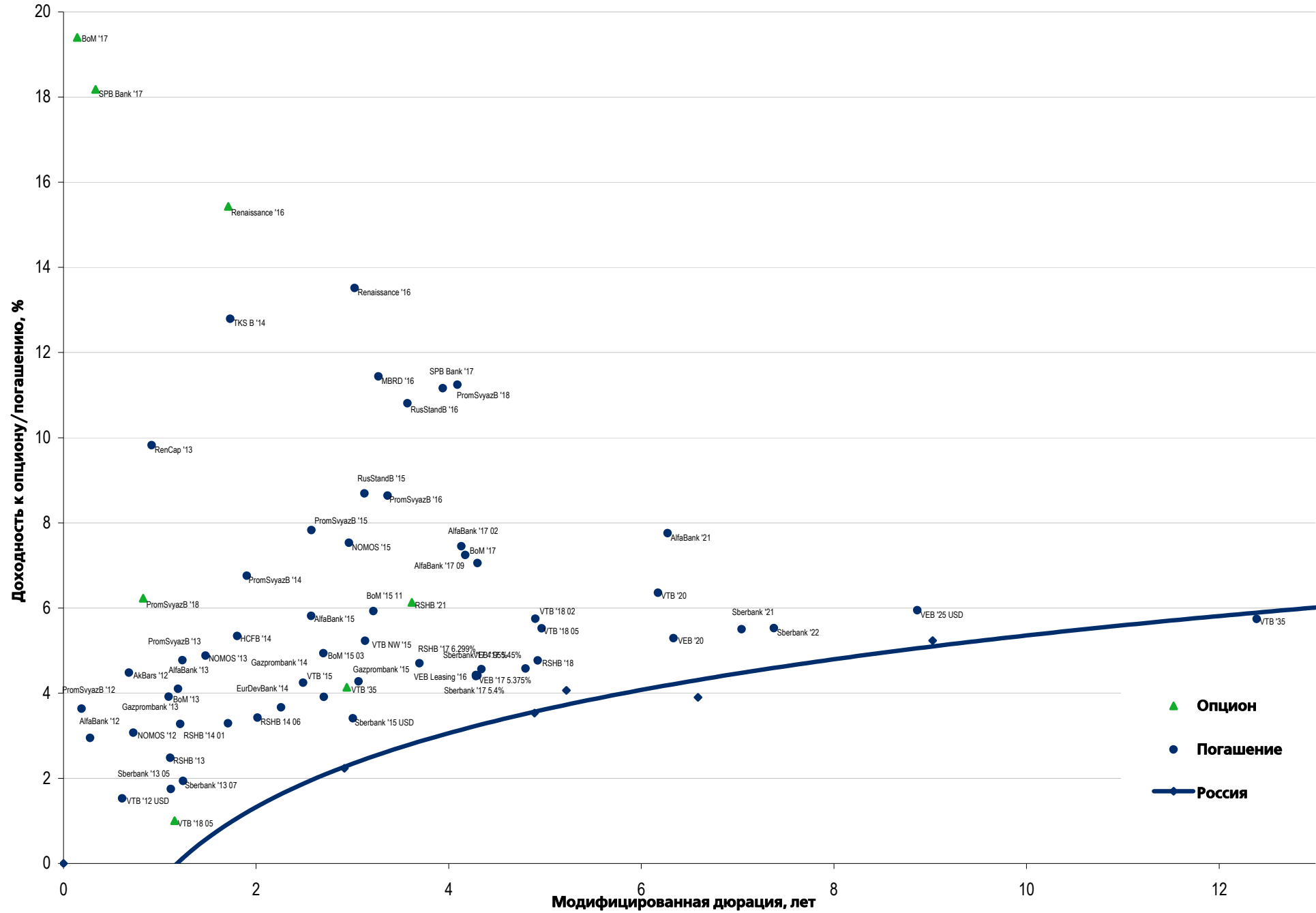
Муниципальные облигации



Еврооблигации – Реальный сектор



Еврооблигации – Финансовый сектор



Департамент по операциям с долговыми инструментами

Исполнительный директор, руководитель департамента

Борис Гинзбург, ginzburgbi@uralsib.ru

Управление продаж и торговли

Руководитель управления

Сергей Шемардов, she_sa@uralsib.ru

Управление продаж

Анна Карпова, karpovaam@uralsib.ru

Екатерина Кочемазова, kochemazovaea@uralsib.ru

Дарья Васильева, vasilievada@uralsib.ru

Дмитрий Попов, popovdv@uralsib.ru

Алексей Соколов, sokolovav@uralsib.ru

Управление по рынкам долгового капитала

Корпоративные выпуски

Артеми Самойлов, samojlovaa@uralsib.ru

Алексей Чекушин, chekushinay@uralsib.ru

Региональные выпуски

Кирилл Иванов, ivanovkv@uralsib.ru

Александр Маргеев, margeevas@uralsib.ru

Сопровождение проектов

Гюзель Тимошкина, tim_gg@uralsib.ru

Галина Гудыма, gud_gi@uralsib.ru

Наталья Грищенко, grischenkovan@uralsib.ru

Аналитическое управление

Руководитель управления

Константин Чернышев, che_kb@uralsib.ru

Дирекция анализа долговых инструментов

Руководитель Дмитрий Дудкин, dudkindi@uralsib.ru

Заместитель руководителя управления

Вячеслав Смольянинов, smolyaninovv@uralsib.ru

Долговые обязательства

Дмитрий Дудкин, dudkindi@uralsib.ru

Надежда Мырсыкова, myrsikovvan@uralsib.ru

Ольга Стерина, sterinaoa@uralsib.ru

Юрий Голбан, golbanyv@uralsib.ru

Антон Табах, tabakhav@uralsib.ru

Андрей Кулаков, kulakovan@uralsib.ru

Татьяна Днепровская, dneprovskata@uralsib.ru

Нефть и газ

Алексей Кокин, kokinav@uralsib.ru

Юлия Новиченкова, novichenkova@uralsib.ru

Станислав Кондратьев, kondratievsd@uralsib.ru

Электроэнергетика

Матвей Тайц, tai_ma@uralsib.ru

Иван Рубинов, rubinoviv@uralsib.ru

Стратегия

Вячеслав Смольянинов, smolyaninovv@uralsib.ru

Леонид Слипченко, slipchenkola@uralsib.ru

Металлургия/Горнодобывающая промышленность

Дмитрий Смолин, smolindv@uralsib.ru

Валентина Богомолова, bogomolovava@uralsib.ru

Экономика

Алексей Девятков, devyatovae@uralsib.ru

Наталья Майорова, mai_ng@uralsib.ru

Ольга Стерина, sterinaoa@uralsib.ru

Телекоммуникации/Медиа/ИТ

Константин Чернышев, che_kb@uralsib.ru

Константин Белов, belovka@uralsib.ru

Николай Дьячков, dyachkovna@uralsib.ru

Банки

Леонид Слипченко, slipchenkola@uralsib.ru

Наталья Майорова, mai_ng@uralsib.ru

Наталья Березина, berezinana@uralsib.ru

Минеральные удобрения/

Машиностроение/Транспорт

Денис Ворчик, vorchikdb@uralsib.ru

Артем Егоренков, egorenkovag@uralsib.ru

Анализ рыночных данных

Вячеслав Смольянинов, smolyaninovv@uralsib.ru

Василий Дегтярев, degtyarevwm@uralsib.ru

Дмитрий Пуш, pushds@uralsib.ru

Максим Недовесов, nedovesovmv@uralsib.ru

Потребительский сектор/Недвижимость

Тигран Оганесян, hovhannisyan@uralsib.ru

Александр Шелестович, shelestovich@uralsib.ru

Алексей Андреев, andreevae@uralsib.ru

Редакционная группа

Английский язык

Джон Уолш, walshj@uralsib.ru,

Тимоти Халл, hallt@uralsib.ru

Пол Де Витт, dewittpd@uralsib.ru

Хиссам Латиф, latifh@uralsib.ru

Русский язык

Андрей Пятигорский, pya_ae@uralsib.ru

Евгений Гринкрюг, grinkruges@uralsib.ru

Ольга Симкина, sim_oa@uralsib.ru

Степан Чугров, chugrovss@uralsib.ru

Алексей Смородин, smorodinay@uralsib.ru

Дизайн

Ангелина Фриденберг, fridenbergav@uralsib.ru

Настоящий бюллетень предназначен исключительно для информационных целей. Ни при каких обстоятельствах он не должен использоваться или рассматриваться как oferta или предложение делать oferty. Несмотря на то что данный материал был подготовлен с максимальной тщательностью, УРАЛСИБ не дает никаких прямых или косвенных заверений или гарантий в отношении достоверности и полноты включенной в бюллетень информации. Ни УРАЛСИБ, ни агенты компании или аффилированные лица не несут никакой ответственности за любые прямые или косвенные убытки от использования настоящего бюллетеня или содержащейся в нем информации. Все права на бюллетень принадлежат ООО «УРАЛСИБ Кэпитал», и содержащаяся в нем информация не может воспроизводиться или распространяться без предварительного письменного разрешения. © УРАЛСИБ Кэпитал 2012