Fixed Income Daily

УРАЛСИБ | КЭПИТАЛ

27 марта 2012 года

Рублевые выпуски

YTM, %	знач.	Изменение, б.п. за ден.	за мес.	YTD
ОФЗ 46020	8.0	-	-	7
Газпром-11	7.5	26	18	(4)
Вымпелком-6/7	9.0	(1)	(12)	47

Сырьевые рынки

	знач.	Изменение, % за ден.	за мес.	YTD
Золото, $/унция	1 690.1	1.7	(4.6)	19.0
Urals, $/барр.	122.4	0.4	(2.1)	32.7
S&P Металлы, инд.	1 670.4	1.1	(3.8)	(16.2)
S&P C/x прод., инд.	702.4	(0.4)	0.6	(15.0)

Денежный рынок

RUB млрд.	знач.	Изменение за ден.	за мес.	YTD
REPO in CBR	399.9	(66.8)	45.6	2 928 577
Corr Accounts	612.4	(82.1)	36.0	(382.3)
Deposits in CBR	113.1	(2.0)	25.0	(520.1)
		Изменение, б.п.		
NDF 1Y, %	5.74	(5)	21	83
MOSPrime O/N, %	5.80	52	114	405
		Изменение, %		
USDRUB	28.98	(1.0)	(0.6)	(5.1)

Индексы

б.п.	знач.	Изменение, б.п. за ден.	за мес.	YTD
Russia 30 - UST 10	188.0	(2)	(30)	35
EMBI + Spread	336.3	0.9	(28.7)	47.8

Индикативные спреды

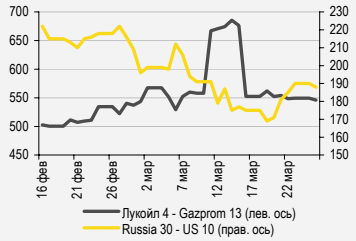

Индикаторы денежного рынка

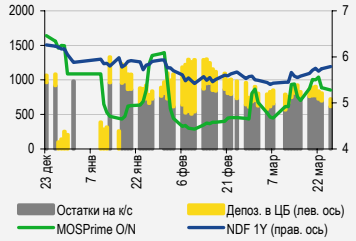

Источники: РТС, ММВБ, Bloomberg, оценки УРАЛСИБа

СТРАТЕГИЯ

Внешний рынок

В отсутствие важных макроэкономических данных мировые рынки активно отреагировали на заявления Меркель и Бернанке. На рынке еврооблигаций наблюдалось некоторое затишье перед суверенным размещением. Россия (BBB/Baa1/BBB) планирует предложить инвесторам пятилетние, десятилетние и тридцатилетние евробонды индикативного объема, что позволит заметно удлинить суверенную кривую и создать ориентир для длинных займов корпоративного сектора. *стр. 2*

Внутренний рынок

АИЖК вновь планирует разместить выпуск А 21, ориентируя инвесторов на купон 8,7–8,8%, предложение выглядит интересным даже по нижней границе ориентира. *стр. 3*

ДЕНЕЖНЫЙ РЫНОК

Ликвидность достигла минимальных значений за месяц. Существенно вырос объем операций РЕПО с ЦБ. Индикативная ставка MosPrime по однодневным кредитам за день прибавила 52 б.п., поднявшись до 5,8%. Давление на денежный рынок сохранится до конца месяца. Завтра предстоит выплата налога на прибыль. *стр. 4*

НОВОСТИ ЭМИТЕНТОВ

Банк «Санкт-Петербург» (-/Ba3/-)

Банк Санкт-Петербург опубликовал отчетность по МСФО за 4 кв. и весь 2011 г. Несмотря на то, что в целом слабые результаты были ожидаемы в связи с созданием дополнительных резервов в 4 кв., скромный доход от основной деятельности и растущие затраты стали для нас неприятным сюрпризом. Большая часть бумаг эмитента, как на локальном, так и внешнем рынках не представляет особого интереса и не отличается ликвидностью. *стр. 5*

ВКРАТЦЕ

Росприроднадзор опроверг информацию о готовящемся отзыве лицензий у «дочки» Мечела – Якутугля. Ведомство подтвердило, что проводит плановую проверку, срок завершения которой – 4 апреля 2012 г. Также была опровергнута информация, согласно которой в настоящее время якобы визируется проект протокола об отзыве лицензий у другого дочернего предприятия Мечела – Южного Кузбасса. *Росприроднадзор.*

RUSSIAN INFORMER

Новости и комментарии, относящиеся к рынку акций, см. в нашем ежедневном издании **Russian Informer**.

Тел.: +7 (495) 723-7020 | Интернет: www.uralsibcap.com | Bloomberg: USIB <Go>

Настоящий бюллетень предназначен исключительно для информационных целей. Ни при каких обстоятельствах этот бюллетень не должен использоваться или рассматриваться как оферта или предложение делать оферты. Несмотря на то, что данный материал был подготовлен с максимальной тщательностью, УРАЛСИБ не дает никаких прямых или косвенных заверений или гарантий в отношении достоверности и полноты включенной в бюллетень информации. Ни УРАЛСИБ, ни агенты компании или аффилированные лица не несут никакой ответственности за любые прямые или косвенные убытки от использования настоящего бюллетеня или содержащейся в нем информации. Все права на бюллетень принадлежат ООО «УРАЛСИБ Кэпитал», и содержащаяся в нем информация не может воспроизводиться или распространяться без предварительного письменного разрешения. © УРАЛСИБ Кэпитал 2011

СТРАТЕГИЯ

Внешний рынок

Меркель и Бернанке раззадорили рынки. В отсутствие важных макроэкономических данных рынки активно реагировали на заявления официальных лиц. В частности, слова канцлера Германии Ангелы Меркель о необходимости сделать все возможное для предотвращения выхода Греции из еврозоны (этот вопрос не поднимался со времени, как было одобрено соглашение по Греции в начале месяца), а затем – о возможной поддержке Германией увеличения масштабов финансовой помощи, предусмотренных европейскими механизмами, вызвали резкие колебания курса евро. В свою очередь, комментарии главы ФРС Бена Бернанке о неустойчивости роста занятости были восприняты как указание на предстоящий очередной раунд количественного смягчения. Между тем статистика с американского рынка недвижимости и рынка труда остается позитивной, поэтому дополнительная активность ФРС несколько неожиданна. Вполне возможно, что участники рынка принимают собственные чаяния за планы ФРС. Публикуемый сегодня индекс потребительской уверенности вряд ли принесет сюрпризы, и движение рынка в первую очередь будет определяться официальными заявлениями в преддверии совещания глав финансовых ведомств Евросоюза.

В ожидании суверенного размещения. В понедельник спред суверенного выпуска Russia'30 к 10 UST расширился на 4 б.п., закрепившись у отметки 193 б.п., при этом доходность 10 UST незначительно выросла – с 2,23% до 2,25%, а цена российского бенчмарка упала на 30 б.п. до 118,3% от номинала. В суверенном сегменте цены снизились в преддверии нового размещения, при этом наибольшее снижение продемонстрировали облигации Russia'28 (YTM 5,4%), подешевевшие на 76 б.п. Движение котировок в первом эшелоне корпоративного сегмента было разнонаправленным, а активность участников умеренной. Спросом пользовались евробонды Сбербанка – SBERRU'21 (YTM 5,5%) подорожал на 15 б.п.). Бумаги других квазисуверенных банков либо выросли в цене незначительно, либо упали. Так, VEBBNK'25 (YTM 6,1%) и VTB'20 (YTM 6,5%) подешевели на 32–35 б.п. Во втором эшелоне неплохо смотрелись облигации Evraz'18 (YTM 7,3%), которые прибавили порядка 20 б.п., и бумаги Банка Москвы, частично «отбившие» вчерашние потери. Сегодня внешний фон предполагает позитивное начало дня: фьючерсы на американские индексы и азиатские рынки выросли на фоне заявлений Меркель и Бернанке.

Россия планирует разместить три суверенных выпуска, в том числе 30-летний. После длительной паузы Россия (BBB/Baa1/BBB) возвращается на международный рынок заимствований – в ближайшее время завершится роуд-шоу суверенных евробондов. Напомним, что год назад был размещен семилетний рублевый евробонд (сначала на 40 млрд руб., затем объем выпуска был увеличен до 90 млрд руб.), а весной 2010 г. Россия вернулась на рынок после почти двенадцатилетнего перерыва, предложив инвесторам пятилетний выпуск на 2 млрд долл. и десятилетний на 3,5 млрд долл. Вчера появилась информация, что на этот раз планируется разместить три выпуска индикативным объемом пять, десять и тридцать лет. Как отмечалось нами ранее, общий объем внешних займов, предусмотренный в бюджете текущего года, равен 7 млрд долл., однако учитывая, что приоритетом для Минфина являются ОФЗ и развитие внутреннего рынка госдолга, мы сомневаемся, что будет выбран весь лимит. По нашему мнению, посредством евробондов Россия займет 4–5 млрд долл., причем акцент будет сделан на длинной дюрации, ведь размещение тридцатилетнего выпуска очень важно с точки зрения удлинения суверенной кривой и создания бенчмарка для корпоративного сектора, который в текущем году не очень активен на внешних рынках. Для пятилетнего выпуска Russia'17 наиболее близким по дюрации является выпуск Russia'18 (YTM 3,8%), торгующийся с премией порядка 225 б.п. к долларовым свопам. Пятилетние Treasuries дают сейчас доходность 1,07%, таким образом, справедливой доходностью нового пятилетнего выпуска мы считаем уровень около 3,35%. По мере удлинения дюрации спреды должны расширяться, поэтому для десятилетнего выпуска характерным спредом будет 240–250 б.п. 10-летние Treasuries котируются сейчас по 2,25%, поэтому от выпуска Russia'22 можно ожидать доходности 4,65–4,75%. Соответственно, для 30-летнего выпуска мы видим спред на уровне 260–275 б.п., что с учетом текущей доходности 30-летних Treasuries (3,35%) эквивалентно ожидаемой доходности выпуска Russia'42 на уровне порядка 6%.

Антон Табах, CFA, tabakhav@uralsib.ru
Ольга Стерина, sterinaoa@uralsib.ru

Внутренний рынок

АИЖК А21 – вторая попытка. В понедельник, 2 апреля, АИЖК (Baa1/BBB) планирует открыть книгу заявок на выпуск серии А21 объемом 15 млрд руб., закрытие книги заявок запланировано уже на 3 апреля, а размещение выпуска на бирже, как ожидается, состоится в первую неделю апреля. В конце февраля эмитент уже собирался разместить данный выпуск, однако, посчитав рыночную конъюнктуру неблагоприятной, принял решение перенести размещение. Выпуск удовлетворяет критериям включения в ломбардный список ЦБ и предусматривает госгарантию. Напомним, что выпуск является восьмилетним, однако его структура будет амортизационной: 15.02.2014 г. погашению подлежит 20% от номинала, через год – еще 20%, затем в 2016–2017 гг. и 2019–2020 гг. – по 15% от номинала. По выпуску также предусмотрен опцион «колл»: 35% от номинала 15.02.2014, 25% – 15.02.2015. Купоны по выпуску будут выплачиваться 15 мая, 15 августа, 15 ноября и 15 февраля. В настоящий момент организаторы размещения ориентируют на ставку купона 8,7–8,8%, что соответствует доходности в диапазоне 8,99–9,1%. При исполнении колл-опциона дюрация выпуска составит 2,1 года, при отсутствии опциона – 3,61 года. Организаторы выпуска в документах указывают дюрацию без исполнения опциона, поэтому можно предположить, что его исполнение маловероятно. Отметим, что в феврале ориентир по ставке купона находился в диапазоне 8,75–9,25%, что соответствовало доходности в диапазоне 9,04–9,58%. Новые ориентиры выпуска предполагают премию к кривой ОФЗ в диапазоне 175–185 б.п., а наиболее близкий по дюрации выпуск АИЖК-10 торгуется с премией к кривой ОФЗ порядка 155 б.п. Мы считаем ориентиры выпуска интересными даже по нижней границе ориентира и рекомендуем принимать участие в размещение. Выпуск АИЖК может служить неплохой альтернативой ОФЗ. Также отметим, что в конце прошлой недели было анонсировано размещение выпуска А22 с тем же объемом 15 млрд руб., однако дополнительной информации относительно ориентиров пока не поступало. Мы полагаем, что эмитент просто решил заменить выпуск А22 на А21 и предложить инвесторам последний.

Ориентиры выпуска АИЖК А 21 интересны даже по нижней границе

Выпуски АИЖК и кривая ОФЗ

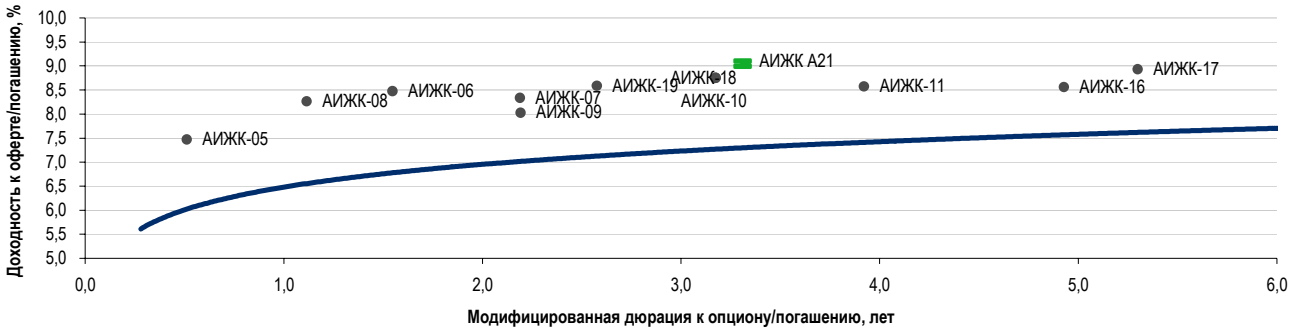

Источники: ММВБ

Ольга Стерина, sterinaoa@uralsib.ru

ДЕНЕЖНЫЙ РЫНОК

Ликвидность достигла минимальных значений за месяц

Существенно вырос объем операций РЕПО с ЦБ. Вчера на фоне продолжающихся налоговых платежей объем банковской ликвидности достиг минимального за месяц уровня – 704 млрд руб., снизившись за день на 21,5 млрд руб. Объем средств на корреспондентских счетах упал на 9,3 млрд руб. до 603,1 млрд руб., а остатки денежных средств на депозитах в ЦБ снизились на 12,2 млрд руб., составив 100,9 млрд руб. Существенно увеличился объем операций РЕПО с ЦБ – до 268,1 млрд руб. с 58,3 млрд руб. в предыдущую сессию. Средняя однодневная ставка РЕПО выросла на 8 б.п. до 5,35%. Рост затронул и ставки МБК. Так, индикативная ставка MosPrime по однодневным кредитам прибавила за день 52 б.п., поднявшись до 5,8%. Давление на денежный рынок по традиции будет сохраняться до конца месяца. Завтра, в частности, предстоит выплата налога на прибыль.

Совокупные средства банков в ЦБ РФ, млрд руб., и однодневная ставка MosPrime, %

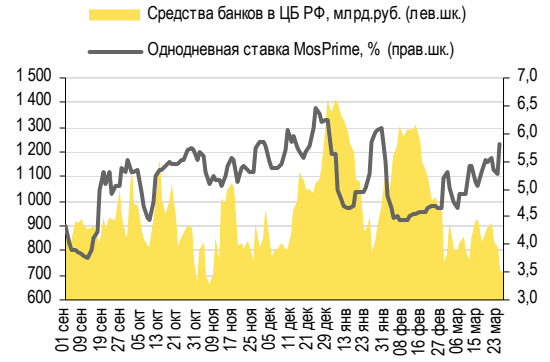

Источники: ЦБ РФ

Объем операций РЕПО с ЦБ и однодневные ставки по РЕПО и на МБК

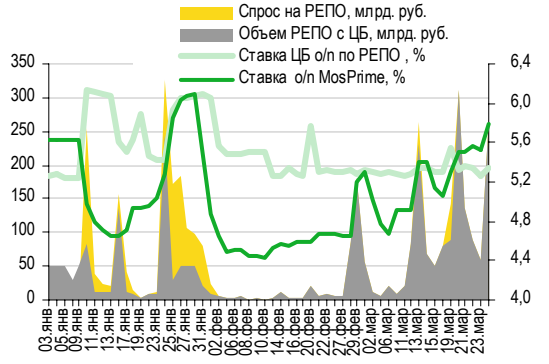

Источники: ЦБ РФ

Период налоговых отчислений стал причиной укрепления рубля. В понедельник тенденция к укреплению рубля сохранилась, в том числе на фоне периода налоговых отчислений. По отношению к доллару рубль прибавил 30 коп., пара закрылась на уровне 28,99 руб./долл. Относительно евро российская валюта стала дороже на сопоставимые 34 коп., закрывшись на отметке 38,6 руб./евро. Соответственно, стоимость бивалютной корзины снизилась на 32 коп. до 33,32 руб. Сегодня утром рубль продолжил укрепление к доллару, прибавив около 5 коп., торги по корзине проходят на уровне вчерашнего закрытия.

Курс руб./долл. и индекс доллара

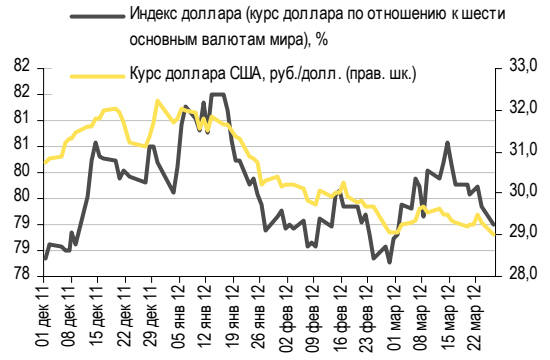

Источники: Bloomberg, ММВБ

Курс евро относительно доллара США и рубля

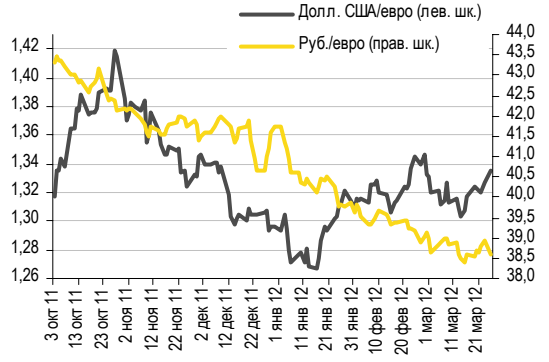

Источники: Bloomberg, ММВБ

Андрей Кулаков, CFA, FRM, kulakovan@uralsib.ru

НОВОСТИ ЭМИТЕНТОВ

Банк «Санкт-Петербург» (-/Ba3/-)

Невпечатляющие результаты по МСФО за 4 кв. 2011 г.; в планах выпуск субординированного долга во 2 кв. 2012 г.

Давление со стороны дополнительных отчислений в резервы было ожидаемым, в отличие от низкого дохода от основной деятельности и высоких затрат. Вчера Банк «Санкт-Петербург» опубликовал отчетность по МСФО за 4 кв. и весь 2011 г. Несмотря на то, что в целом слабые результаты были ожидаемы в связи с созданием дополнительных резервов в 4 кв., скромный доход от основной деятельности и растущие затраты стали для нас неприятным сюрпризом. Чистый процентный доход за квартал сократился на 7% до 3,3 млрд руб. (13,6 млрд руб. по итогам года), а чистая процентная маржа впервые за последний год опустилась ниже 5% (4,8% на конец 2011 г.). Отношение Расходы/Доходы в 4 кв. составило 46% вследствие 16-процентного роста операционных расходов за отчетный квартал. В итоге чистая прибыль за последние три месяца составила всего 247 млн руб. (против 1,1 млрд руб. в 3 кв. 2011 г.), однако достигла рекордных для банка 5,9 млрд руб. по итогам года.

[...]

Инвестиционные идеи в бумагах эмитента ограниченны. Мы несколько разочарованы представленными результатами – 2 п/г 2011 г. оказалось непростым и преподнесло ряд негативных сюрпризов, при этом кредитный профиль банка сохраняет устойчивость благодаря наличию достаточного объема средств для покрытия публичных обязательств. Большая часть бумаг эмитента как на локальном, так и внешнем рынках не представляет особого интереса и не отличается ликвидностью. Так, единственный обращающийся субординированный евробонд (STPETE'17; YTC @ 16,8%) в настоящий момент торгуется ниже номинала, таким образом, исполнение колл-опциона в июле 2012 г. экономически нецелесообразно. Среди рублевых бумаг определенная ликвидность присутствует лишь в выпуске БанкСПб-БО-4, предлагающем доходность в размере 8,6% к оферте в декабре текущего года. Среди бумаг банков-аналогов несколько более привлекательно выглядят новые выпуски Промсвязьбанка (ПромсвБ-БО-2,4; YTP 8,9–9% @ февраль 2013 г.), рейтинги которого на одну ступень выше, а результаты за 2011 г. – лучше.

Полный комментарий будет опубликован в ближайшее время.

Татьяна Днепровская, dneprovskata@uralsib.ru
Леонид Слипченко, slipchenkola@uralsib.ru
Наталия Березина, berezinana@uralsib.ru

КАЛЕНДАРЬ ПРЕДСТОЯЩИХ СОБЫТИЙ

Долговой рынок

27 марта	Размещение Банк Русский стандарт-БО-02 (5 млрд руб.). Погашение Севкабель-Финанс-03 (1,5 млрд руб.).
28 марта	Оферта Банк Санкт-Петербург БО-02 (5 млрд руб.). Погашение АГроСоюз-2 (1,5 млрд руб.).
29 марта	Погашение Русские масла-02 (1 млрд руб.). Погашение Тюменьэнерго-02 (2,7 млрд руб.).
30 марта	Оферта Еврофинансы-Недвижимость-03 (1,5 млрд руб.). Оферта Ай-ТЕКО-02 (0,63 млрд руб.).
4 апреля	Погашение КБ Ренессанс Капитал-02 (3 млрд руб.).
5 апреля	Погашение ЕЭСК-02 (1 млрд руб.).
11 апреля	Оферта Банк Зенит БО-01 (5 млрд руб.).
12 апреля	Оферта РЖД-14 (15 млрд руб.). Погашение Мосмарт-Финанс-01 (2 млрд руб.).
13 апреля	Оферта СБ Банк-04 (1,5 млрд руб.). Погашение Банк Русский стандарт-08 (5 млрд руб.).

Денежный рынок

28 марта	Выплата налога на прибыль
28 марта	Банки должны вернуть Минфину 8 млрд руб.

КАЛЕНДАРЬ ОФЕРТ

Дата оферты	Выпуск	Объем выпуска, млн руб.	Цена оферты, %	Ставка предыдущего купона, %	Новая ставка купона, %	Дата следующей оферты / погашения
28.03.12	Банк Санкт-Петербург БО-02	5 000	100	7,5	9,0	23 сентября 2013
30.03.12	Еврофинансы-Недвижимость 03	1 500	100	3,0	3,0	29 июня 2012
	Ай-ТЕКО-02	630	100	12,5	12,5	-
11.04.12	Банк Зенит БО-01	5 000	100	7,1	-	-
12.04.12	РЖД-14	15 000	100	9,98	-	7 апреля 2015
13.04.12	СБ Банк-04	1 500	100	10,0	-	-

Рынок рублевых облигаций

Выпуск	Объем, млн	Купон, %	Дата			Месяцев до		Цена	Изм.	Торговый объем, шт	Котировки		Доходность, %			Дюр, лет	Рейтинг F/M/S	Сектор
			купона	оферты	погаш	офрт	погаш				покупка	продажа	офрт	погаш	текущ			
КОРПОРАТИВНЫЕ РУБЛЕВЫЕ ОБЛИГАЦИИ																		
7Контин-2	7 000 R	8.50	14.06.12		14.06.12		2.6				94.75							Потреб. усл.
Uranium-1	16 500 R	9.75	06.06.12	05.12.16	24.11.21	56.4	116.1				99.30	100.30						МГД
Абсолют-5	1 800 R	8.00	01.08.12	30.07.14	27.07.16	28.1	52.1										BB+/Ba3/	Финансы
Авангард-3	1 500 R	8.00	11.05.12	18.05.12	10.05.13	1.7	13.5					100.10					отзван/B2/	Финансы
АвтоВАЗ-4	5 000 R	0.10	22.05.12	24.05.12	20.05.14	1.9	25.8				91.01	98.56					B-//	Машиностр. и пр.
Автодор-1	3 000 R	9.75	04.12.12		29.11.16		56.2				100.60	100.90						Строительство
АГроСоюз-2	1 500 R	17.00	28.03.12		28.03.12		0.1											Сельск. хоз.
АИЖК 2011 1-1	2 258 R	9.00	15.05.12		15.02.44		382.9											Финансы
АИЖК 2011 1-2	1 129 R	3.00	15.05.12		15.02.44		382.9											Финансы
АИЖК 2011 2-1	7 457 R	8.25	15.06.12		15.09.43		377.9										/Baa3/	Финансы
АИЖК 2011 2-2	7 457 R	6.00	15.06.12		15.09.43		377.9										/Baa3/	Финансы
АИЖК-05	1 320 R	7.35	15.04.12		15.10.12		6.7				99.50	100.20					/Baa1/BBB	Финансы
АИЖК-06	2 000 R	7.40	15.04.12		15.07.14		27.6				98.26						/Baa1/BBB	Финансы
АИЖК-07	4 000 R	7.68	15.04.12		15.07.16		51.7				99.00	99.95					/Baa1/BBB	Финансы
АИЖК-08	5 000 R	7.63	15.06.12	25.03.14	15.06.18	24.0	74.7				99.00	99.99					/Baa1/BBB	Финансы
АИЖК-09	5 000 R	7.49	15.05.12	15.02.15 C	15.02.17	34.7	58.8				98.81	99.65					/Baa1/BBB	Финансы
АИЖК-10	6 000 R	8.05	15.05.12		15.11.18		79.7				99.15	99.45					/Baa1/BBB	Финансы
АИЖК-11	10 000 R	8.20	15.06.12		15.09.20		101.8	98.73		2 032	97.00	100.50		8.78	8.28	3.90	/Baa1/BBB	Финансы
АИЖК-12	7 000 R	10.75	15.06.12		15.12.13		20.7				103.50	104.20					/Baa1/BBB	Финансы
АИЖК-13	7 000 R	10.75	15.04.12		15.04.18		72.7				111.05	112.02					/Baa1/BBB	Финансы
АИЖК-14	7 000 R	10.75	15.05.12		15.05.23		133.7				114.20	115.15					/Baa1/BBB	Финансы
АИЖК-15	7 000 R	10.50	15.09.12		15.09.28		197.8	115.60	0.00	1 000	115.50	116.00			9.06		/Baa1/BBB	Финансы
АИЖК-16	10 000 R	8.25	15.06.12		15.09.21		113.8				97.01	99.49					/Baa1/BBB	Финансы
АИЖК-17	8 000 R	9.05	15.04.12		15.04.22		120.7				102.30	105.00					/Baa1/BBB	Финансы
АИЖК-18	7 000 R	8.00	15.04.12	18.04.16	15.07.23	48.8	135.7										/Baa1/BBB	Финансы
АИЖК-19	6 000 R	7.70	15.05.12	19.05.15	15.11.25	37.8	163.8				96.00	101.00					/Baa1/BBB	Финансы
АИЖК-20	5 000 R	8.60	15.06.12		15.12.27		188.8				98.50	101.10					/Baa1/BBB	Финансы
АИЖК-23	14 000 R	7.94	15.06.12	19.06.12	15.12.29	2.8	212.8										/Baa1/BBB	Финансы
АиФ-2	1 000 R	12.75	22.06.12		21.12.12		8.9	100.70	0.00	1 101	100.51	100.86		12.01	12.26	0.63		Медиа
АкБарс-5	5 000 R	8.25	17.04.12	24.04.12	15.10.13	1.0	18.7	100.05		9 750	100.00	100.05	7.40		7.96	0.06	BB/B1/	Финансы
Акрон-2	3 500 R	8.20	20.09.12		19.09.13		17.8				99.00	99.20					B+/B1/	Хим. пром.
Акрон-3	3 500 R	13.85	23.05.12	25.05.12	20.11.13	2.0	19.9	100.90	(0.10)	15 000	100.88	100.90	8.01		13.11	0.15	B+/B1/	Хим. пром.
Акрон-4	3 750 R	7.95	29.05.12	29.05.14	18.05.21	26.1	109.8										B+/B1/	Хим. пром.
Акрон-5	3 750 R	7.95	29.05.12	29.05.14	18.05.21	26.1	109.8										B+/B1/	Хим. пром.
Алроса-20	3 000 R	8.95	27.03.12		23.06.15		38.9										BB-/Ba3/BB-	МГД
Алроса-21	8 000 R	8.25	21.06.12	25.06.13	18.06.15	15.0	38.8	100.65	(0.15)	300	100.66	100.90	7.92		8.19	1.10	BB-/Ba3/BB-	МГД
Алроса-22	8 000 R	8.25	27.03.12	28.06.13	23.06.15	15.1	38.9										BB-/Ba3/BB-	МГД
Алроса-23	7 000 R	8.95	21.06.12		18.06.15		38.8	102.03	0.18	61 036	101.90	102.30		8.49	8.76	2.62	BB-/Ba3/BB-	МГД
АльфаБанк-1	5 000 R	8.25	07.08.12	06.02.14	02.02.16	22.4	46.3	99.54	0.23	1	99.40	99.54	8.69		8.20	1.61	BB+/Ba1/BB	Финансы
АльфаБанк-2	5 000 R	9.25	08.06.12	11.06.13	02.12.16	14.5	56.3	100.72	(0.03)	84 123	100.00	100.85	8.77		8.94	1.04	BB+/Ba1/BB	Финансы
АльянсНК БО-1	5 000 R	9.25	07.08.12		04.02.14		22.4	99.88	0.01	55	94.01	100.00		9.53	9.15	1.58	B//B+	Нефть и газ
АльянсНК-3	5 000 R	9.75	31.07.12	01.08.13	21.07.20	16.2	99.9				96.00	100.99					B//B+	Нефть и газ
АльянсНК-4	5 000 R	8.85	12.06.12	09.06.16	01.06.21	50.5	110.3	96.11		15 100	95.41	97.49	10.25		8.97	3.17	B//B+	Нефть и газ
АльянсНК-6	7 000 R	8.85	15.06.12	15.06.16	04.06.21	50.7	110.4	96.20		35 117	96.00	97.49	10.22		8.97	3.18	B//B+	Нефть и газ
АмурМеталл-7	1 380 R	18.00	31.03.12		30.06.12		3.2											МГД
Аптэбиб-2	400 R	18.00	05.06.12		05.06.12		2.3	101.39	(0.02)	21 512	101.35	101.40		11.06	17.58	0.18		Фармацевтика
АтомЭнПром-6	10 000 R	7.50	15.08.12		15.08.14		28.7				97.00	98.70					//BBB-	Электроэнерг.
Аэрофлот БО-1	6 000 R	7.75	09.04.12		08.04.13		12.4				99.90	100.40					BB+//	Транспорт
Аэрофлот БО-2	6 000 R	7.75	09.04.12		08.04.13		12.4				93.01	110.05					BB+//	Транспорт
Аэроэкспресс-1	3 500 R	11.00	20.07.12		13.01.17		57.7											Транспорт
БалтИнвБ-2	1 500 R	9.00	13.09.12	17.09.13	10.09.15	17.8	41.5				85.50						/B3/	Финансы
БанкМосквы-2	10 000 R	7.55	03.08.12		01.02.13		10.3				99.15	99.85					BBB-/Ba2/	Финансы
БанкСПб БО-1	5 000 R	8.25	10.04.12		09.04.13		12.5					100.00					отзван/Ba3/	Финансы
БанкСПб БО-2	5 000 R		24.09.12	27.03.12	23.09.13	0.0	18.0	100.20		10 342	100.13	100.20					отзван/Ba3/	Финансы
БанкСПб БО-4	3 000 R	8.50	14.06.12	17.12.12	12.12.13	8.7	20.6				99.00	100.40					отзван/Ba3/	Финансы
Башнефть БО-1	10 000 R	9.35	05.06.12	05.12.13	02.12.14	20.4	32.3	101.46	(0.02)	4 908	101.35	101.50	8.57		8.96	1.44		Нефть и газ
Башнефть-1	15 000 R	12.50	19.06.12	22.12.12	13.12.16	8.9	56.6	103.35	0.39	100	103.00	103.20	7.81		11.72	0.65		Нефть и газ
Башнефть-2	15 000 R	12.50	19.06.12	22.12.12	13.12.16	8.9	56.6				103.01	103.30						Нефть и газ
Башнефть-3	20 000 R	12.50	19.06.12	22.12.12	13.12.16	8.9	56.6	103.30		198	103.07	103.30	7.88		11.72	0.65		Нефть и газ
Башнефть-4	10 000 R	9.00	17.08.12	19.02.15	04.02.22	34.8	118.4											Нефть и газ
Бинбанк БО-1	3 000 R	9.85	20.06.12	25.12.12	20.12.14	9.0	32.8	100.00		13 000			10.05		9.60	0.65	отзван/B2/B-	Финансы
Бинбанк-2	1 000 R	8.85	28.04.12		29.04.13		13.1				99.60	100.00					отзван/B2/B-	Финансы
БК Евразия-1	5 000 R	8.40	27.06.12	27.06.16	20.06.18	51.1	74.9				97.20	100.00					BB//	Нефть и газ
БНП Париба-1	2 000 R	7.70	27.03.12		29.03.14		24.1										//BBB	Финансы
ВБД БО-1	3 000 R	7.35	13.04.12	17.10.12	11.10.13	6.7	18.5										/отзван/отзван	Потреб. тов.
ВБД БО-2	3 000 R	7.35	13.04.12	17.10.12	11.10.13	6.7	18.5										/отзван/отзван	Потреб. тов.
ВБД БО-3	3 000 R	7.35	13.04.12	17.10.12	11.10.13	6.7	18.5					99.69					/отзван/отзван	Потреб. тов.
ВБД БО-6	5 000 R	7.90	28.06.12		27.06.13		15.1										/отзван/отзван	Потреб. тов.
ВБД БО-7	5 000 R	7.90	28.06.12		27.06.13		15.1										/отзван/отзван	Потреб. тов.
ВБД БО-8	5 000 R	7.35	13.04.12	17.10.12	11.10.13	6.7	18.5										/отзван/отзван	Потреб. тов.
ВБД-3	5 000 R	7.45	29.08.12		27.02.13		11.1				99.50	100.00					/отзван/отзван	Потреб. тов.
ВИА АИЖК-1	3 752 R	8.50	15.06.12		15.03.40		335.9				85.60	100.75					/Ba3/	Финансы
Виктория БО-1	2 000 R	8.00	14.08.12		12.02.13		10.6										отзван//	Потреб. усл.
ВК Инвест-1	10 000 R	9.25	20.07.12		19.07.13		15.8										/Ba3/BB	Телеком
ВК Инвест-3	10 000 R	7.40	10.07.12		08.07.14		27.4	97.89	0.00	342 909	98.00	98.20		8.60	7.44	1.94	/Ba3/BB	Телеком
ВК Инвест-6	10 000 R	8.30	17.04.12		13.10.15		42.6	98.38		590 004	98.40	99.99		9.03	8.14	2.78	/Ba3/BB	Телеком
ВК Инвест-7	10 000 R	8.30	17.04.12		13.10.15		42.6	98.60	0.35	55 152	98.40	98.60		8.96	8.12	2.78	/Ba3/BB	Телеком
ВнешпрБанк БО-1	3 000 R	11.75	30.05.12	05.12.12	30.11.13	8.4	20.2	100.27	0.02	62 003	100.21	100.39	11.59		11.29	0.59	/B2/B	Финансы
ВнешпрБанк-1	1 500 R	10.50	16.05.12		14.11.12		7.7	101.99	1.63	5	99.50	101.99		7.36	9.93	0.57	/B2/B	Финансы
ВодоканалСПб-1	2 000 R	8.80	13.06.12		09.12.15		44.5					100.00					/Baa2/BB+	Потреб. усл.
ВостЭкспр БО-1	1 000 R	7.50	06.09.12		07.03.13		11.4	100.00		7 000		100.00		7.63	7.47	0.86	/B1/	Финансы
ВостЭкспр БО-2	2 000 R	10.50	29.03.12	01.10.12	25.09.14	6.2	30.0										/B1/	Финансы
ВостЭкспр БО-5	2 000 R	9.00	19.04.12	24.04.12	17.10.13	1.0	18.7				99.00	100.07					/B1/	Финансы

Рынок рублевых облигаций

Выпуск	Объем, млн	Купон, %	Дата			Месяцев до		Цена	Изм.	Торговый объем, шт	Котировки		Доходность, %			Дюр, лет	Рейтинг F/M/S	Сектор
			купона	оферты	погаш	офрт	погаш				покупка	продажа	офрт	погаш	текущ			
КОРПОРАТИВНЫЕ РУБЛЕВЫЕ ОБЛИГАЦИИ																		
ВТБ 24-1ИП	15 000 R	8.65	13.06.12		10.12.14		32.5				99.70	101.00					BBB/Baa1/отзван	Финансы
ВТБ 24-2	10 000 R	7.75	07.08.12		05.02.13		10.4				99.98	100.13					BBB/Baa1/отзван	Финансы
ВТБ 24-3	6 000 R	5.60	30.05.12	05.06.12	29.05.13	2.3	14.1										BBB/Baa1/отзван	Финансы
ВТБ 24-4	8 000 R	6.90	23.08.12	29.08.12	20.02.14	5.1	22.9	99.75		10	99.55	99.75	7.65		6.88	0.38	BBB/Baa1/отзван	Финансы
ВТБ БО-1	5 000 R	7.60	15.06.12		15.03.13		11.6				99.85	101.80					BBB/Baa1/BBB	Финансы
ВТБ БО-2	5 000 R	7.60	15.06.12		15.03.13		11.6				99.85	100.50					BBB/Baa1/BBB	Финансы
ВТБ БО-3	5 000 R	8.00	19.06.12	25.03.14	17.03.15	24.0	35.7			28 500		100.15					BBB/Baa1/BBB	Финансы
ВТБ БО-4	5 000 R	8.00	19.06.12	25.03.14	17.03.15	24.0	35.7	100.00	0.00	32 000	100.00	100.05	8.24		7.99	1.71	BBB/Baa1/BBB	Финансы
ВТБ БО-5	10 000 R	7.60	15.06.12		15.03.13		11.6	99.85	(0.16)	85	99.85	100.10		7.99	7.60	0.87	BBB/Baa1/BBB	Финансы
ВТБ БО-6	10 000 R	8.50	22.06.12	28.12.12	19.12.14	9.1	32.8	100.53	(0.02)	286 103	100.46	100.70	7.98		8.45	0.67	BBB/Baa1/BBB	Финансы
ВТБ БО-7	10 000 R	7.95	27.04.12	01.02.13	23.01.15	10.3	34.0	100.23	0.00	44 000	100.11	100.30	7.88		7.83	0.75	BBB/Baa1/BBB	Финансы
ВТБ Лизинг-1	3 692 R	7.10	10.05.12	14.05.12	06.11.14	1.6	31.4				99.65	100.02					BBB//BBB	Финансы
ВТБ Лизинг-2	5 385 R	6.45	10.04.12	10.01.13	07.07.15	9.5	39.4										BBB//BBB	Финансы
ВТБ Лизинг-3	3 462 R	6.90	12.06.12	11.09.13	07.06.16	17.6	50.4				98.10	99.50					BBB//BBB	Финансы
ВТБ Лизинг-4	3 462 R	6.65	12.06.12	13.03.13	07.06.16	11.6	50.4				98.80	99.15					BBB//BBB	Финансы
ВТБ Лизинг-7	3 846 R	8.15	06.06.12	04.06.14	30.11.16	26.3	56.2										BBB//BBB	Финансы
ВТБ Лизинг-8	4 231 R	7.80	08.05.12		01.08.17		64.2				100.00	100.24					BBB//BBB	Финансы
ВТБ Лизинг-9	4 231 R	7.00	09.05.12		02.08.17		64.3										BBB//BBB	Финансы
ВТБ-5	15 000 R	7.40	19.04.12		17.10.13		18.7			240 332	99.30	99.50					BBB/Baa1/BBB	Финансы
ВТБ-6	15 000 R	7.20	11.04.12	13.07.12	06.07.16	3.6	51.4	99.96	0.07	50	99.92	100.00	7.54		7.10	0.27	BBB/Baa1/BBB	Финансы
ВымпелКом-1	10 000 R	8.85	18.09.12	20.03.15	08.03.22	35.8	119.5										/Ba3/BB	Телеком
ВымпелКом-4	15 000 R	8.85	18.09.12	20.03.15	08.03.22	35.8	119.5										/Ba3/BB	Телеком
ВЭБ Лизинг-01	5 000 R	8.50	12.07.12	14.07.15	02.07.20	39.6	99.3										BBB//BBB	Финансы
ВЭБ Лизинг-03	5 000 R	7.50	13.04.12	16.04.14	02.04.21	24.7	108.3					98.52					BBB//BBB	Финансы
ВЭБ Лизинг-04	5 000 R	8.60	13.04.12	13.04.16	02.04.21	48.6	108.3	98.90	0.26	14 305	98.40	98.99	9.13		8.37	3.08	BBB//BBB	Финансы
ВЭБ Лизинг-05	5 000 R	8.60	13.04.12	13.04.16	02.04.21	48.6	108.3	98.95	0.35	21 217		102.45	9.11		8.36	3.08	BBB//BBB	Финансы
ВЭБ Лизинг-06	10 000 R	9.00	07.08.12		25.01.22		118.1	100.39	0.01	373 600	100.40			9.03	8.86	2.28	BBB//BBB	Финансы
ВЭБ Лизинг-08	5 000 R	8.80	01.05.12	31.10.14	19.10.21	31.2	114.9	100.49	0.26	43 178	100.40	102.00	8.77		8.46	2.11	BBB//BBB	Финансы
ВЭБ Лизинг-09	5 000 R	8.80	02.05.12	03.11.14	20.10.21	31.3	114.9	100.45	(0.05)	6 551	100.45	101.80	8.78		8.47	2.11	BBB//BBB	Финансы
ВЭБ-01В	500 $	3.30	21.08.12	21.02.13	20.02.15	10.9	34.9			3 000	100.00	100.10					BBB/Baa1/BBB	Финансы
ВЭБ-06	10 000 R	7.90	24.04.12	21.10.17	13.10.20	66.9	102.7	96.78		250	96.30	96.78	8.83		7.89	4.08	BBB/Baa1/BBB	Финансы
ВЭБ-08	15 000 R	6.90	24.04.12	24.10.13	13.10.20	19.0	102.7	98.50	0.40	275 000	98.25	98.85	8.08		6.81	1.37	BBB/Baa1/BBB	Финансы
ВЭБ-09	15 000 R	7.90	29.03.12	25.03.16	18.03.21	48.0	107.8										BBB/Baa1/BBB	Финансы
ВЭБ-10	15 000 R	8.50	03.04.12	29.09.16	21.09.21	54.2	114.0										BBB/Baa1/BBB	Финансы
ВЭБ-21	15 000 R	8.40	11.09.12	12.03.15	17.02.32	35.5	238.9										BBB/Baa1/BBB	Финансы
ГазпрНефть БО-5	10 000 R	7.15	10.04.12		09.04.13		12.5	99.60		70 000	99.50	99.70		7.70	6.95	0.92	/Baa3/BBB-	Нефть и газ
ГазпрНефть БО-6	10 000 R	7.15	10.04.12		09.04.13		12.5				99.50	99.70					/Baa3/BBB-	Нефть и газ
ГазпрНефть-03	8 000 R	14.75	17.07.12	23.07.12	12.07.16	3.9	51.6	102.36	(0.04)	644 144	102.37	102.38	6.94		14.03	0.29	/Baa3/BBB-	Нефть и газ
ГазпрНефть-04	10 000 R	8.20	17.04.12	16.04.18	09.04.19	72.7	84.5	100.10	5.01	2	95.10	100.10	8.34		7.91	4.35	/Baa3/BBB-	Нефть и газ
ГазпрНефть-08	10 000 R	8.50	07.08.12		02.02.16		46.3	103.00		95 001	99.50	103.00		7.73	8.16	3.10	/Baa3/BBB-	Нефть и газ
ГазпрНефть-09	10 000 R	8.50	07.08.12	08.02.16	26.01.21	46.5	106.1	100.71	0.11	160 199	100.35	103.00	8.45		8.35	3.08	/Baa3/BBB-	Нефть и газ
ГазпрНефть-10	10 000 R	8.90	07.08.12	05.02.18	26.01.21	70.4	106.1				102.00	110.05					/Baa3/BBB-	Нефть и газ
ГазпрНефть-11	10 000 R	8.25	07.08.12	09.02.15	25.01.22	34.5	118.1			80 000	100.60	100.89					/Baa3/BBB-	Нефть и газ
Газпром-09	5 000 R	7.23	15.08.12		12.02.14		22.6				98.84	99.85					BBB/Baa1/BBB	Нефть и газ
Газпром-11	5 000 R	13.75	26.06.12		24.06.14		27.0	112.90		56	112.90	113.50		7.53	11.82	1.83	BBB/Baa1/BBB	Нефть и газ
Газпром-13	10 000 R	13.12	26.06.12		26.06.12		3.0	101.47	(0.11)	1 169	101.45	101.65		7.14	12.53	0.24	BBB/Baa1/BBB	Нефть и газ
ГазпромК-3	15 000 R	7.50	10.05.12	14.11.12	06.11.14	7.7	31.4	100.24	0.00	138 700	100.22	100.25	7.20		7.28	0.56	BBB/Baa1/BBB	Нефть и газ
ГГЭС-1	1 500 R	8.00	20.06.12		20.06.12		2.8				99.25	99.90						Электроэнерг.
ГГЭС-2	1 500 R	12.00	24.04.12		23.04.13		12.9				100.50	104.00						Электроэнерг.
Гидромашс-2	3 000 R	10.75	17.08.12		13.02.15		34.7	101.50	0.20	19 110	101.52	101.59		10.39	10.48	2.30		Машиностр. и пр.
ГлавнаяДорога-3	8 000 R	11.30	19.11.12		30.10.28		199.3				99.00	100.00						Строительство
Глобэкс БО-1	5 000 R	8.30	16.08.12		16.02.13		10.8	99.98	0.65	30 000	98.50	99.99		8.48	8.23	0.81	BB//BB	Финансы
Глобэкс БО-2	5 000 R	9.90	22.07.12		22.07.13		15.9	101.50	0.10	5 500	101.20	101.49		8.84	9.59	1.15	BB//BB	Финансы
Глобэкс БО-3	3 000 R	8.10	08.06.12	13.06.12	08.12.13	2.6	20.4					100.07					BB//BB	Финансы
Глобэкс БО-4	3 000 R	6.95	01.08.12	03.08.12	01.08.14	4.3	28.2										BB//BB	Финансы
Глобэкс БО-5	2 000 R	8.10	08.06.12	13.06.12	08.12.13	2.6	20.4				85.10	100.05					BB//BB	Финансы
Глобэкс БО-6	2 000 R	6.95	01.08.12	03.08.12	01.08.14	4.3	28.2										BB//BB	Финансы
ГПБ БО-1	10 000 R	7.75	08.06.12		08.12.13		20.4				99.10	99.80					/Baa3/BB+	Финансы
ГПБ БО-2	10 000 R	6.75	18.07.12	23.07.13	18.07.14	15.9	27.7	98.00		10 010	97.90	98.45	8.55		6.80	1.16	/Baa3/BB+	Финансы
ГПБ БО-3	10 000 R	8.50	01.08.12	05.02.14	01.02.15	22.4	34.3	100.42	1.22	71 093	100.10	100.25	8.41		8.36	1.60	/Baa3/BB+	Финансы
ГПБ БО-4	10 000 R	8.50	20.06.12	24.12.12	20.12.14	9.0	32.8				100.30	100.54					/Baa3/BB+	Финансы
ГПБ Ипотека	879 R	8.00	29.03.12		29.12.36		297.3											Финансы
ГПБ Ипотека2-1	4 348 R	7.50	25.04.12		25.06.41		351.2				100.00	100.40						Финансы
ГПБ-2	5 000 R	6.54	23.05.12		20.11.13		19.9										/Baa3/BB+	Финансы
ГПБ-4	20 000 R	6.85	17.05.12		15.11.12		7.7										/Baa3/BB+	Финансы
ГПБ-5	20 000 R	6.85	24.05.12		22.11.12		7.9										/Baa3/BB+	Финансы
ГСС БО-1	3 000 R	8.25	22.06.12	25.12.12	20.12.13	9.0	20.8										BB//	Машиностр. и пр.
ГСС БО-2	3 000 R	7.50	24.04.12	25.04.12	22.04.14	1.0	24.9	100.00	0.15	1 700	85.01	100.00	7.52		7.27	0.07	BB//	Машиностр. и пр.
ГСС БО-3	3 000 R	8.25	24.04.12	24.04.13	22.04.14	13.0	24.9				98.50	99.50					BB//	Машиностр. и пр.
ГСС-1	5 000 R	7.00	20.09.12		26.03.17		60.0	99.90		10	97.02	99.89			7.00		BB//	Машиностр. и пр.
ДВГК-1	5 000 R	7.75	07.09.12		08.03.13		11.4										/B3/	Электроэнерг.
ДВТГ Ф-2	5 000 R	7.75	19.07.12		18.07.13		15.7											Транспорт
ДВТГ-3	900 R	17.00	30.08.12		29.08.13		17.1											Транспорт
ДельтаКредит-6	5 000 R	7.20	20.06.12	25.06.14	15.06.16	27.0	50.7				96.10	96.80					/Baa2/отзван	Финансы
ДельтаКредит-8	5 000 R	8.33	09.05.12	12.11.14	02.11.16	31.6	55.3										/Baa2/отзван	Финансы
Держава АКБ-1-об	300 R	10.25	15.08.12	20.08.12	13.08.14	4.8	28.6				99.90	100.10						Финансы
ДиПОС-1	2 000 R	6.00	19.06.12		19.06.12		2.8											МГД
ДМ Центр-1	1 150 R	8.50	05.06.12		26.05.15		38.0	95.00		11	94.00	95.00		10.65	8.71	2.49		Потреб. усл.
ЕАБР-1	5 000 R	8.50	07.05.12	05.02.14	28.01.19	22.4	82.2	100.60		305 980	100.55	101.30	8.40		8.35	1.59	BBB/A3/BBB	Финансы
ЕАБР-2	5 000 R	8.50	31.05.12	02.03.15	21.02.19	35.2	82.9				100.00	100.60					BBB/A3/BBB	Финансы
ЕАБР-3	5 000 R	7.50	01.05.12	31.10.13 C	25.10.16	19.2	55.0				99.00	99.30					BBB/A3/BBB	Финансы
ЕАБР-4	5 000 R	7.70	14.08.12	13.02.14	06.02.18	22.7	70.5				85.00						BBB/A3/BBB	Финансы
ЕБРР-4	3 000 R		14.06.12		12.06.14		26.6				100.40	101.30					/A3/	Финансы

Рынок рублевых облигаций

Выпуск	Объем, млн	Купон, %	Дата			Месяцев до		Цена	Изм.	Торговый объем, шт	Котировки		Доходность, %			Дюр, лет	Рейтинг F/M/S	Сектор
			купона	оферты	погаш	офрт	погаш				покупка	продажа	офрт	погаш	текущ			
КОРПОРАТИВНЫЕ РУБЛЕВЫЕ ОБЛИГАЦИИ																		
ЕБРР-5	5 000 R	7.06	11.04.12		09.04.14		24.5				100.05	101.02					/A3/	Финансы
ЕБРР-6	3 500 R	0.01	29.09.12		28.09.18		78.1										/A3/	Финансы
ЕБРР-7	3 500 R	0.01	29.09.12		28.09.18		78.1										/A3/	Финансы
ЕБРР-9	1 000 R	0.50	16.06.12		15.06.16		50.7										/A3/	Финансы
ЕвразХолдинг-1	10 000 R	9.25	21.09.12	26.03.13	13.03.20	12.0	95.6	100.95	(0.20)	1 025	100.95	101.34	8.40		9.16	0.89	BB-/B1/B+	МГД
ЕвразХолдинг-2	10 000 R	9.95	30.04.12	28.10.15	19.10.20	43.1	102.9	102.00	(0.02)	596	101.90	102.94	9.49		9.39	2.73	BB-/B1/B+	МГД
ЕвразХолдинг-3	5 000 R	9.25	21.09.12	26.03.13	13.03.20	12.0	95.6				100.90	101.50					BB-/B1/B+	МГД
ЕвразХолдинг-4	5 000 R	9.95	30.04.12	28.10.15	19.10.20	43.1	102.9				97.01	104.50					BB-/B1/B+	МГД
ЕвразХолдинг-5	5 000 R	8.40	07.06.12	03.06.16	27.05.21	50.3	110.1	96.00	0.00	94	96.50	98.10	9.80		8.53	3.20	BB-/B1/B+	МГД
ЕвразХолдинг-7	15 000 R	8.40	05.06.12	01.06.16	25.05.21	50.2	110.0				96.00	96.50					BB-/B1/B+	МГД
ЕвроХим-2	5 000 R	8.90	03.07.12	03.07.15	26.06.18	39.3	75.1				90.00						BB//BB	Хим. пром.
ЕвроХим-3	5 000 R	8.25	23.05.12	23.11.15	14.11.18	44.0	79.7				95.00	98.99					BB//BB	Хим. пром.
ЕЭСК-2	1 000 R	8.74	05.04.12		05.04.12		0.3											Электроэнерг.
Желдорип-2	2 500 R	12.00	19.04.12		19.04.12		0.8				99.70	100.70						Финансы
Желдорип-3	2 000 R	13.00	19.09.12		19.09.12		5.8				99.51							Финансы
Запсиб БО-1	2 000 R	9.75	22.06.12	27.12.12	20.06.14	9.1	26.8				99.20	99.90					//B	Финансы
Заречная-01	3 000 R	10.80	29.06.12	12.01.15	21.12.18	33.6	80.9											МГД
Зенит БО-1	5 000 R	7.10	07.04.12	11.04.12	07.04.13	0.5	12.4				99.97	100.00					B+/Ba3/	Финансы
Зенит БО-2	5 000 R	7.75	22.09.12	26.09.12	22.09.13	6.0	17.9	99.76	0.02	40 189	99.75	99.85	8.42		7.76	0.45	B+/Ba3/	Финансы
Зенит БО-3	3 000 R	8.75	15.05.12	19.11.12	15.11.14	7.8	31.7				100.30	100.32					B+/Ba3/	Финансы
Зенит БО-4	3 000 R	8.90	07.08.12	11.02.13	07.02.15	10.6	34.5	100.29	0.00	18 000	100.25	100.30	8.71		8.77	0.78	B+/Ba3/	Финансы
Зенит БО-5	3 000 R	8.90	14.08.12	18.02.13	14.02.15	10.8	34.7				100.25	100.31					B+/Ba3/	Финансы
Зенит БО-6	5 000 R	7.25	26.05.12	28.11.12	26.05.14	8.1	26.0	99.35	(0.12)	5 036	99.31	99.45	8.41		7.13	0.60	B+/Ba3/	Финансы
Зенит-5	5 000 R	7.50	05.06.12	07.06.12	04.06.13	2.4	14.3	99.87	(0.05)	7 340	99.85	99.95	8.26		7.34	0.18	B+/Ba3/	Финансы
Зенит-6	3 000 R	8.00	03.07.12	05.07.12	01.07.14	3.3	27.2	100.02	(0.01)	55 472	99.95	100.03	8.01		7.86	0.25	B+/Ba3/	Финансы
ЗолСелигд-3	1 500 R	16.50	31.05.12	06.06.12	29.05.14	2.4	26.1				101.01	101.91						МГД
ЗСД-1	5 000 R	8.75	05.06.12	29.04.16	13.05.31	49.2	229.7				99.35	99.65						Строительство
ЗСД-2	5 000 R	8.75	05.06.12	29.04.16	13.05.31	49.2	229.7				99.20	100.10						Строительство
ЗСД-3	5 000 R	9.15	31.08.12	28.02.17	06.02.32	59.2	238.6				100.00	100.30						Строительство
ЗСД-4	5 000 R	9.15	31.08.12	28.02.17	06.02.32	59.2	238.6	100.00	(0.24)	320	100.00	100.30	9.36		9.09	3.70		Строительство
ЗСД-5	5 000 R	9.15	31.08.12	28.02.17	06.02.32	59.2	238.6				100.00	100.30						Строительство
ИАВ1-1	2 932 R	8.95	10.05.12		10.08.44		388.8											Финансы
ИАВ1-2	1 140 R				10.08.44		388.8											Финансы
ИАРТ-1	1 000 R	8.50	31.07.12		04.08.13		16.3				1.00							Финансы
ИКС5-1	9 000 R	7.95	03.07.12		01.07.14		27.2				96.25	98.50					//B+	Потреб. усл.
ИКС5-4	8 000 R	7.75	07.06.12	06.06.14	02.06.16	26.4	50.3				97.60	98.05					//B+	Потреб. усл.
ИнвТоргБ БО-1	2 000 R	9.60	25.05.12	01.06.12	25.11.13	2.2	20.0				99.75	100.25					/B2/	Финансы
ИнвТоргБ-4	1 500 R	9.00	08.04.12		08.10.12		6.4										/B2/	Финансы
ИнгБанк-1	5 000 R	7.73	16.04.12		23.07.14		27.9				98.91	99.49					/Baa1/	Финансы
ИнгБанк-2	5 000 R	8.25	12.05.12		18.11.14		31.8				85.00						/Baa1/	Финансы
Интурист-2	2 000 R	14.00	22.05.12	25.05.12	21.05.13	2.0	13.8	100.26	0.13	179	100.22	100.40	12.34		13.33	0.14		Потреб. усл.
Иркут БО-1	5 000 R	9.25	11.09.12		10.09.13		17.5	101.20		4 000	101.20	101.25		8.53	9.11	1.29	/Ba2/	Машиностр. и пр.
ИркЭнерго БО-1	3 000 R	7.60	10.04.12		08.04.14		24.4				92.00	100.00					/отзван/отзван	Электроэнерг.
ИркЭнерго-1	5 000 R	15.50	31.05.12		28.11.13		20.1				105.05						/отзван/отзван	Электроэнерг.
ИтераФ-1	5 000 R	8.50	22.05.12		20.11.12		7.9	99.00		859	98.60	99.00		10.33	8.34	0.57		Нефть и газ
Камаз БО-1	2 000 R	9.00	18.06.12	19.12.12	16.12.13	8.8	20.7				100.03	100.80						Машиностр. и пр.
Камаз БО-2	3 000 R	8.60	07.08.12		04.02.14		22.4	98.30		50 000	95.00	100.00		9.84	8.65	1.59		Машиностр. и пр.
Карусель-1	3 000 R	12.00	13.09.12		12.09.13		17.6										//B+	Потреб. усл.
КаспЭнергия-1	1 000 R	12.50	24.04.12	27.04.12	23.10.12	1.1	6.9	100.00	0.79	229 400	99.41	100.00	12.55		11.88	0.07		Нефть и газ
КВАДРА-1	5 000 R	8.00	31.05.12		31.05.12		2.2				99.35							Электроэнерг.
КЕДР БО-1	1 500 R	9.25	28.06.12	09.01.13	28.06.14	9.5	27.1				98.00	98.50					/B2/	Финансы
КИТ ФинансКап-2	4 000 R	11.00	12.06.12		10.06.14		26.5										B/отзван/отзван	Финансы
Кокс БО-2	5 000 R	8.70	30.05.12		28.05.14		26.1				90.00	96.99					/B2/B	МГД
Комос БО-1	1 500 R	11.00	19.07.12		17.07.14		27.7	94.00	(3.77)	86	90.02	98.49		16.33	11.46	1.16		Сельск. хоз.
Копейка БО-1	3 000 R	9.50	24.04.12	30.07.12	23.07.13	4.1	15.9				100.35	100.75					//B+	Потреб. усл.
Копейка БО-2	3 000 R	9.00	03.04.12		01.10.13		18.2										//B+	Потреб. усл.
КрайИнвБ БО-1	1 500 R	9.25	19.04.12	23.10.12	19.04.14	6.9	24.8	99.36	(0.08)	12 000	99.00	99.70	10.69		8.95	0.49	B+//B+	Финансы
КредЕврБ БО-1	5 000 R	8.10	27.04.12		27.04.14		25.1				92.00	97.50					BB-/Ba3/	Финансы
КредЕврБ БО-2	5 000 R	10.00	10.08.12	12.02.14	10.02.15	22.6	34.6	100.00	0.03	548 720	99.95	100.38	10.24		9.88	1.58	BB-/Ba3/	Финансы
КредЕврБ-6	4 000 R	8.30	21.08.12	22.08.12	18.02.14	4.9	22.8				99.80	100.04					BB-/Ba3/	Финансы
КузбассЭнерго-1	10 000 R	8.05	25.06.12	25.06.14	14.06.21	27.0	110.7											Электроэнерг.
КузбассЭнерго-2	5 000 R	8.70	26.04.12	26.04.16	15.04.21	49.1	108.7	93.31	(0.59)	68	93.31	94.49	11.06		8.98	3.03		Электроэнерг.
Куйбышевазот-4	2 000 R	8.60	12.04.12	21.04.14	07.04.16	24.9	48.4	97.70		300	97.51	98.13	10.11		8.47	1.67		Хим. пром.
ЛенСпецСМУ БО-2	1 500 R	14.50	24.05.12		23.05.13		13.9	103.50	0.00	10 750	103.50	104.00		9.73	13.84	0.63	//B	Строительство
ЛенСпецСМУ-1	800 R	16.00	10.06.12		07.12.12		8.4	103.21		530	103.20	103.43		8.96	15.41	0.41	//B	Строительство
ЛенЭнерго-3	3 000 R	8.02	18.04.12		18.04.12		0.8	100.08	0.03	228	100.04	100.08		6.72	7.74	0.06	/Ba2/	Электроэнерг.
ЛОКО Банк БО-1	2 500 R	9.80	09.08.12		06.02.14		22.4	100.25	(0.10)	15 201	100.30	100.74			9.66		B+/B2/	Финансы
ЛОКО Банк-5	2 500 R	8.10	26.07.12	02.08.12	23.07.15	4.2	39.9	99.88	0.25	680	97.00	99.90	8.59		8.00	0.31	B+/B2/	Финансы
ЛСР БО-1	1 500 R	10.50	26.06.12	02.07.12	25.06.13	3.2	15.0				100.37	100.60					B/B2/	Строительство
ЛСР БО-2	2 000 R	10.00	11.09.12		10.09.13		17.5	99.21	(0.09)	1 253	99.03	99.49		10.87	10.04	1.25	B/B2/	Строительство
ЛСР БО-3	2 000 R	9.50	20.09.12		20.03.14		23.8	96.46	0.09	10 106	96.16	96.49		11.88	9.84	1.65	B/B2/	Строительство
ЛСР БО-5	2 000 R	8.47	26.07.12		24.07.14		27.9										B/B2/	Строительство
ЛСР-2	5 000 R	9.80	02.08.12	05.02.13	01.08.13	10.4	16.2	99.89	0.03	6 199	99.90	99.99	10.15		9.67	0.75	B/B2/	Строительство
Лукойл БО-1	5 000 R	13.35	06.08.12		06.08.12		4.4				102.23	102.30					BBB-/Baa2/BBB-	Нефть и газ
Лукойл БО-2	5 000 R	13.35	06.08.12		06.08.12		4.4	102.30		14 000	98.00	102.35		6.91	12.83	0.34	BBB-/Baa2/BBB-	Нефть и газ
Лукойл БО-3	5 000 R	13.35	06.08.12		06.08.12		4.4				102.20	102.34					BBB-/Baa2/BBB-	Нефть и газ
Лукойл БО-4	5 000 R	13.35	06.08.12		06.08.12		4.4	102.35		19 100	102.10	102.35		6.77	12.82	0.34	BBB-/Baa2/BBB-	Нефть и газ
Лукойл БО-5	5 000 R	13.35	06.08.12		06.08.12		4.4	102.30	(0.03)	3	102.20	102.30		6.91	12.83	0.34	BBB-/Baa2/BBB-	Нефть и газ
Лукойл БО-6	5 000 R	9.20	14.06.12		13.12.12		8.6	101.44		120 000	100.37	102.44		7.20	8.85	0.65	BBB-/Baa2/BBB-	Нефть и газ
Лукойл БО-7	5 000 R	9.20	14.06.12		13.12.12		8.6				100.50	101.50					BBB-/Baa2/BBB-	Нефть и газ
Лукойл-4	6 000 R	7.40	07.06.12		05.12.13		20.4				98.96	100.05					BBB-/Baa2/BBB-	Нефть и газ
М Инд-2	1 500 R	10.75	11.07.12		10.07.13		15.5	39.05	14.05	12	25.81	35.90		138.05	26.05	0.49		Строительство
Магнит БО-1	1 000 R	8.25	10.09.12		09.09.13		17.5				99.60	100.00						Потреб. усл.

Рынок рублевых облигаций

Выпуск	Объем, млн	Купон, %	Дата			Месяцев до		Цена	Изм.	Торговый объем, шт	Котировки		Доходность, %			Дюр, лет	Рейтинг F/M/S	Сектор
			купона	оферты	погаш	офрт	погаш				покупка	продажа	офрт	погаш	текущ			
КОРПОРАТИВНЫЕ РУБЛЕВЫЕ ОБЛИГАЦИИ																		
Магнит БО-2	1 000 R	8.25	10.09.12		09.09.13		17.5				99.20	100.00						Потреб. усл.
Магнит БО-3	1 500 R	8.25	10.09.12		09.09.13		17.5				99.40	100.00						Потреб. усл.
Магнит БО-4	2 000 R	8.25	10.09.12		09.09.13		17.5				99.65	100.00						Потреб. усл.
Магнит БО-5	5 000 R	8.00	31.08.12		28.02.14		23.1				98.45	98.75						Потреб. усл.
Магнит БО-6	5 000 R	7.75	24.04.12		22.04.14		24.9	98.30	0.28	180	98.20	98.50		8.84	7.63	1.74		Потреб. усл.
Макромир-1	1 000 R		28.08.12		26.02.13		11.1											Строительство
МБРР-2	3 000 R	7.00	29.03.12		28.03.13		12.1										B+/B1/	Финансы
МБРР-3	3 000 R	8.25	24.04.12		23.04.13		12.9				85.10	100.05					B+/B1/	Финансы
МБРР-4	5 000 R	9.50	30.08.12		27.02.14		23.1				99.50	99.90					B+/B1/	Финансы
МБРР-5	5 000 R	9.50	14.06.12	17.12.12	12.06.14	8.7	26.6				100.75	100.89					B+/B1/	Финансы
МДМ Банк БО-1	5 000 R	12.75	31.05.12		29.11.12		8.2	103.05		10	102.90	103.05		8.17	11.90	0.60	BB/Ba2/BB-	Финансы
МДМ Банк БО-2	5 000 R	8.15	21.09.12		21.03.14		23.8					104.00					BB/Ba2/BB-	Финансы
МДМ Банк БО-4	5 000 R	9.50	16.06.12	20.12.12	16.12.14	8.8	32.7	100.75	0.01	4 840	100.70	100.75	8.55		9.19	0.65	BB/Ba2/BB-	Финансы
МДМ Банк-7	5 000 R	11.75	19.07.12		19.07.12		3.8				100.33	101.24					BB/Ba2/BB-	Финансы
МДМ Банк-8	10 000 R	9.00	12.04.12	09.07.13	09.04.15	15.5	36.5	100.20	0.05	102 912	100.20	100.47	9.04	9.12	8.63	1.10	BB/Ba2/BB-	Финансы
Медведь-2	1 000 R	12.50	28.05.12	03.09.12	22.08.16	5.3	52.9											Финансы
МеталКомБ БО-1	1 500 R	8.70	02.08.12	02.02.13	02.08.14	10.3	28.2										/B3/	Финансы
МеталКомБ-1	900 R	9.40	29.05.12		26.11.13		20.1				85.00	100.00					/B3/	Финансы
Металлоинв-01	5 000 R	9.00	17.09.12	19.03.15	07.03.22	35.8	119.4										BB-/Ba3/	МГД
Металлоинв-05	10 000 R	9.00	17.09.12	19.03.15	07.03.22	35.8	119.4										BB-/Ba3/	МГД
Металлоинв-06	10 000 R	9.00	20.09.12	24.03.15	10.03.22	35.9	119.5										BB-/Ba3/	МГД
МеталлСервис-1	1 500 R	9.00	23.05.12		23.05.12		1.9				85.00	100.50						Потреб. усл.
Мечел БО-1	5 000 R	8.10	11.05.12		09.11.12		7.5				99.60	99.69					/B1/	МГД
Мечел БО-2	5 000 R	9.75	11.09.12		12.03.13		11.5	99.50	(0.75)	100 001	99.50	100.35		10.57	9.76	0.85	/B1/	МГД
Мечел БО-3	5 000 R	9.75	25.04.12		24.04.13		13.0				99.40	101.05					/B1/	МГД
Мечел БО-4	5 000 R	10.25	14.08.12	11.02.14	10.02.15	22.6	34.6				99.70	100.00					/B1/	МГД
Мечел-02	5 000 R	7.40	13.06.12		12.06.13		14.6	97.52	0.02	50 036	91.00	98.00		9.82	7.43	1.06	/B1/	МГД
Мечел-04	5 000 R	19.00	26.04.12	30.07.12	21.07.16	4.1	51.9	103.52	(0.02)	10 932	103.01	103.65	8.44		17.82	0.30	/B1/	МГД
Мечел-05	5 000 R	12.50	17.04.12	19.10.12	09.10.18	6.8	78.5				101.33	102.29					/B1/	МГД
Мечел-13	5 000 R	10.00	04.09.12	03.09.15	25.08.20	41.3	101.1	97.75		11 330	93.03	98.80	11.09		10.17	2.67	/B1/	МГД
Мечел-14	5 000 R	10.00	04.09.12	03.09.15	25.08.20	41.3	101.1	97.88		102 994	95.00	99.09	11.04		10.16	2.67	/B1/	МГД
Мечел-15	5 000 R	8.25	21.08.12	20.02.14	09.02.21	22.9	106.6	95.25	(1.55)	2	95.50	96.70	11.39		8.59	1.60	/B1/	МГД
Мечел-16	5 000 R	8.25	21.08.12	20.02.14	09.02.21	22.9	106.6	97.54	(0.01)	12 100	95.61	97.50	9.92		8.39	1.62	/B1/	МГД
Мечел-17	5 000 R	8.40	07.06.12	06.06.16	27.05.21	50.4	110.1				94.00	95.50					/B1/	МГД
Мечел-18	5 000 R	8.40	07.06.12	06.06.16	27.05.21	50.4	110.1				92.35	96.00					/B1/	МГД
Мечел-19	5 000 R	8.40	12.06.12	09.06.16	01.06.21	50.5	110.3				89.03	96.00					/B1/	МГД
МИА-1	220 R	10.00	22.06.12		20.09.12		5.9	105.00		909	99.01	105.00			9.52		/Ba2/	Финансы
МИА-4	2 000 R	7.35	05.04.12	18.10.12	01.10.15	6.8	42.2										/Ba2/	Финансы
МИА-5	2 000 R	7.90	19.04.12	25.07.13	17.07.14	16.0	27.7				98.10	99.00					/Ba2/	Финансы
Микоян-2	2 000 R	11.30	09.08.12		07.02.13		10.5				100.00							Потреб. тов.
Миракс-4	1 404 R	17.00	17.06.12		17.09.12		5.8				16.01	45.90					отзван/отзван/	Строительство
Мираторг БО-1	3 000 R	8.75	31.07.12	17.07.14	29.07.14	27.7	28.1											Потреб. тов.
Мираторг-1	2 500 R	6.00	02.08.12		02.08.12		4.2				98.08	99.67						Потреб. тов.
МирСтрТехн-1	1 000 R	3.00	25.03.13		25.06.19		87.0											Строительство
МКБ БО-1	3 000 R	8.50	22.08.12	01.03.13	22.02.14	11.2	22.9	98.50	0.18	300	98.40	98.75	10.51		8.56	0.81	B+/B1/	Финансы
МКБ БО-4	5 000 R	8.00	15.04.12	19.10.12	15.04.14	6.8	24.7	99.03	(0.15)	2 040	99.04	99.20	10.06		7.80	0.49	B+/B1/	Финансы
МКБ БО-5	5 000 R	9.20	23.06.12		23.06.14		26.9	95.80	0.27	12	95.68	96.00		11.68	9.37	1.82	B+/B1/	Финансы
МКБ-5	2 000 R	7.40	25.04.12		25.04.12		1.0				99.97	100.10					B+/B1/	Финансы
МКБ-6	2 000 R	9.40	07.08.12		07.08.12		4.4	100.15		10 000	100.20	100.50		9.12	9.27	0.34	B+/B1/	Финансы
МКБ-7	2 000 R	9.76	17.07.12		14.07.15		39.6	100.30	(0.15)	70 000	100.28	100.59			9.56		B+/B1/	Финансы
МКБ-8	3 000 R	9.00	11.04.12		08.04.15		36.4				96.00						B+/B1/	Финансы
ММК БО-1	5 000 R	6.90	17.05.12		15.11.12		7.7	99.50		1 000				7.84	6.77	0.58	BB+/Ba3/отзван	МГД
ММК БО-4	5 000 R	7.65	30.08.12		27.02.14		23.1					99.20					BB+/Ba3/отзван	МГД
ММК БО-5	8 000 R	7.65	05.04.12		04.04.13		12.3				99.80	100.00					BB+/Ba3/отзван	МГД
ММК БО-6	5 000 R	7.20	12.07.12		10.07.14		27.5	97.49		47 000				8.60	7.28	1.95	BB+/Ba3/отзван	МГД
ММК БО-7	5 000 R	7.25	24.07.14		22.07.14		27.9										BB+/Ba3/отзван	МГД
ММК БО-8	5 000 R	8.19	16.08.12	21.08.13	12.02.15	16.9	34.6				100.20	100.40					BB+/Ba3/отзван	МГД
МОИА-3	4 000 R	7.75	14.06.12		14.06.14		26.6											Финансы
МойБанк-3	1 500 R	10.00	07.08.12		07.08.12		4.4				98.05	100.00					/B3/	Финансы
МойБанк-5	5 000 R	10.00	19.04.12	23.04.12	16.04.15	0.9	36.7				86.21	100.25					/B3/	Финансы
Мосмарт-1	2 000 R	0.01	12.04.12		12.04.12		0.6				7.00	59.99						Потреб. усл.
МособлгазФ-2	1 200 R	9.25	24.06.12		24.06.12		3.0	99.85	0.10	5 519	98.52	99.84		10.00	9.05	0.22		Электроэнерг.
Моссельпром-2	1 500 R	12.25	12.04.12	20.04.12	10.04.14	0.8	24.5											Сельск. хоз.
Мострансавто-1	3 225 R	11.80	19.06.12		18.12.12		8.8										//отзван	Транспорт
Мосэнерго-2	5 000 R	1.00	23.08.12	21.02.13	18.02.16	10.9	46.8					95.00					//BB	Электроэнерг.
Мосэнерго-3	5 000 R	10.25	01.06.12	06.12.12	28.11.14	8.4	32.1				101.06						//BB	Электроэнерг.
МОЭК-1	6 000 R	6.35	26.04.12		25.07.13		16.0				90.01						BB+//BB	Электроэнерг.
МП СаЖД-1-об	2 500 R	8.00	24.05.12		07.05.26		169.5											Потреб. усл.
МРСК Урала-1	1 000 R	8.60	22.05.12		22.05.12		1.9				99.01							Электроэнерг.
МРСК Юга-2	6 000 R	8.10	28.08.12		26.08.14		29.0				96.00	97.20						Электроэнерг.
МТС-1	10 000 R	7.00	19.04.12		17.10.13		18.7				87.52	100.19					BB+/Ba2/BB	Телеком
МТС-2	10 000 R	7.75	24.04.12		20.10.15		42.8	98.00	0.23	85	97.51	98.00		8.58	7.65	2.84	BB+/Ba2/BB	Телеком
МТС-3	10 000 R	8.00	19.06.12	20.06.13	12.06.18	14.8	74.6	100.20		75 000	99.06		7.96		7.82	1.09	BB+/Ba2/BB	Телеком
МТС-4	15 000 R	7.60	15.05.12		13.05.14		25.6	99.07	0.09	9 284	98.90	99.05		8.07	7.20	1.78	BB+/Ba2/BB	Телеком
МТС-5	15 000 R	14.25	24.07.12	26.07.12	19.07.16	4.0	51.8	102.10	(0.04)	31 037	102.02	102.10	7.21		12.77	0.31	BB+/Ba2/BB	Телеком
МТС-7	10 000 R	8.70	15.05.12		07.11.17		67.5	99.92	(0.08)	105 250	99.05	100.00		8.90	8.44	4.06	BB+/Ba2/BB	Телеком
МТС-8	15 000 R	8.15	15.05.12	13.11.15	03.11.20	43.6	103.4	99.31	0.11	119 013	99.11	99.50	8.54		7.97	2.87	BB+/Ba2/BB	Телеком
Н Ленск-3	1 000 R	14.00	17.07.12		16.07.13		15.7	100.47		56	100.40	100.60		13.73	13.58	0.67		МГД
НацКап БО-3	500 R	8.20	25.06.12		23.06.14		26.9	100.00		160 000				8.36	8.04	1.90		Финансы
НацКап БО-4	500 R	8.20	25.06.12		23.06.14		26.9											Финансы
НацСтанд-1	1 500 R	9.80	08.09.12	10.03.13	11.03.14	11.5	23.5				100.00	100.15					/B3/	Финансы
НацСтандФ БО-1	2 000 R	10.50	04.05.12		02.05.14		25.2										/B3/	Финансы
НИА ВТБ-1	4 634 R	10.50	26.04.12		26.02.39		323.3										/Ba1/	Финансы

Рынок рублевых облигаций

Выпуск	Объем, млн	Купон, %	Дата			Месяцев до		Цена	Изм.	Торговый объем, шт	Котировки		Доходность, %			Дюр, лет	Рейтинг F/M/S	Сектор
			купона	оферты	погаш	офрт	погаш				покупка	продажа	офрт	погаш	текущ			
КОРПОРАТИВНЫЕ РУБЛЕВЫЕ ОБЛИГАЦИИ																		
НИА ВТБ-2	2 027 R		26.04.12		26.02.39		323.3										/Ba1/	Финансы
НЛМК БО-1	5 000 R	9.75	05.06.12		04.12.12		8.3	101.48		30 000	100.74	101.74		7.63	9.34	0.62	BBB-/Baa3/BBB-	МГД
НЛМК БО-2	5 000 R	8.75	20.06.12	21.06.13	17.12.14	14.9	32.7				100.60	101.35					BBB-/Baa3/BBB-	МГД
НЛМК БО-3	5 000 R	8.75	20.06.12	21.06.13	17.12.14	14.9	32.7	101.16		35 000	101.10	101.35	7.88		8.46	1.09	BBB-/Baa3/BBB-	МГД
НЛМК БО-5	10 000 R	10.75	01.05.12		30.10.12		7.2				101.75	102.50					BBB-/Baa3/BBB-	МГД
НЛМК БО-6	10 000 R	7.75	04.09.12		05.03.13		11.3	100.15	0.05	100 000	100.00	100.25		7.72	7.71	0.86	BBB-/Baa3/BBB-	МГД
НЛМК БО-7	10 000 R	8.95	15.05.12		11.11.14		31.6	102.06	0.01	17 207	102.00	102.35		8.22	8.50	2.16	BBB-/Baa3/BBB-	МГД
Новатэк БО-1	10 000 R	7.50	26.06.12		25.06.13		15.0	100.05		339 000	99.10	100.61		7.58	7.36	1.11	BBB-/Baa3/BBB-	Нефть и газ
Новиком БО-1	3 000 R	8.50	07.07.12	12.07.13	07.07.14	15.6	27.4				97.70	98.30					/B2/	Финансы
Новиком-1	2 000 R	9.00	25.05.12	01.06.12	25.11.13	2.2	20.0				100.00	100.20					/B2/	Финансы
НОК-3	1 000 R	12.50	28.08.12		26.08.14		29.0											МГД
Номос БО-1	5 000 R	9.10	24.08.12		24.02.14		23.0	100.47	(0.25)	3 000	100.40	100.58		9.01	8.99	1.64	BB/Ba3/	Финансы
Номос БО-2	5 000 R	8.00	18.04.12	22.04.13	18.10.14	12.9	30.8				99.95	100.05					BB/Ba3/	Финансы
Номос-09	5 000 R	6.25	15.06.12	20.06.12	14.06.13	2.8	14.6				99.62	99.75					BB/Ba3/	Финансы
Номос-11	5 000 R	7.40	04.07.12	09.07.12	02.07.14	3.5	27.2			80 000	99.85	100.00					BB/Ba3/	Финансы
Номос-12	5 000 R	8.50	24.08.12	28.08.13	28.08.17	17.1	65.1	99.99		59 430	99.95	100.50	8.68		8.44	1.25	BB/Ba3/	Финансы
НорНикель БО-3	15 000 R	7.00	31.07.12		30.07.13		16.1	99.52		100 000	99.41	99.70		7.51	6.96	1.20	BB+/Ba2/BBB-	МГД
НотаБ-1	1 000 R	11.00	15.08.12	20.02.13	12.02.14	10.9	22.6				99.90	100.08					/B3/	Финансы
НПК БО-1	5 000 R	10.00	04.09.12		03.03.15		35.2	100.50	(0.11)	70	100.50	100.85		10.04	9.90	2.37	/B1/	Транспорт
НПК БО-2	5 000 R	10.00	04.09.12		03.03.15		35.2	100.75	0.11	28 501	100.45	100.85		9.93	9.87	2.37	/B1/	Транспорт
НПК-1	2 250 R	9.25	13.04.12	12.10.12 C	10.07.15	6.6	39.5				99.71	100.15					/B1/	Транспорт
НПО Сатурн-3	3 500 R	8.00	06.06.12	06.12.12	06.06.14	8.4	26.4				2.02							Машиностр. и пр.
НФК Банк БО-1	2 000 R	10.00	15.04.12	18.10.12	15.04.14	6.8	24.7	99.05	0.06	260 001	98.80	99.50	12.13		9.66	0.47	/B3/B	Финансы
ОАК-1	46 280 R	8.00	11.09.12		17.03.20		95.8											Машиностр. и пр.
ОбКондитер-1	3 000 R	10.75	16.05.12		16.05.12		1.7										B//	Потреб. тов.
ОбКондитер-2	3 000 R	10.50	18.04.12	20.04.12	17.04.13	0.8	12.7										B//	Потреб. тов.
Оборонпром-1	21 091 R	8.00	20.04.12		24.04.20		97.0											Машиностр. и пр.
ОГК6-1	5 000 R	7.25	19.04.12		19.04.12		0.8											Электроэнерг.
ОИЖК-2	1 500 R	11.00	14.08.12		07.02.17		58.5											Финансы
ОМЗ-6	1 600 R	8.25	01.06.12		31.05.13		14.2				94.01						//B-	Машиностр. и пр.
Открытие-01	5 000 R	9.00	17.04.12		14.10.14		30.6											Финансы
Открытие-02	5 000 R	10.75	28.06.12	31.12.13	22.12.16	21.2	56.9											Финансы
ОТП Банк БО-1	5 000 R	7.95	31.07.12		29.07.14		28.1										BB/Ba2/	Финансы
ОТП Банк БО-2	6 000 R	10.50	04.09.12	06.03.14	03.03.15	23.3	35.2	99.95	0.00	10 000	99.91	100.05	10.80		10.45	1.62	BB/Ba2/	Финансы
ОТП Банк БО-3	4 000 R	10.50	03.05.12	03.11.12	30.10.14	7.3	31.2				100.95	101.00					BB/Ba2/	Финансы
ОТП Банк-2	2 500 R	8.25	27.03.12		25.03.14		24.0										BB/Ba2/	Финансы
Первобанк БО-1	1 500 R	8.10	25.04.12	02.05.12	24.04.13	1.2	13.0										/B3/	Финансы
Первобанк БО-2	1 500 R	8.50	12.04.12	18.10.12	10.04.14	6.8	24.5	99.58	0.06	15 000		100.00	9.51		8.22	0.48	/B3/	Финансы
Петрокоммерц БО-1	3 000 R	8.90	04.09.12	06.09.13	03.03.15	17.4	35.2	100.20	(0.07)	31 023	100.00	100.29	8.93		8.84	1.27	/Ba3/B+	Финансы
Петрокоммерц-5	5 000 R	12.75	19.06.12	24.12.12	21.12.14	9.0	32.9					104.00					/Ba3/B+	Финансы
Петрокоммерц-6	3 000 R	7.75	22.08.12		22.08.12		4.9					100.00					/Ba3/B+	Финансы
Петрокоммерц-7	3 000 R	7.00	22.08.12		22.08.12		4.9					100.00					/Ba3/B+	Финансы
ПИА АИЖК-1	688 R	6.94	15.05.12		15.02.39		322.9				85.00	100.50					/Ba1/	Финансы
Полипласт-2	800 R	12.25	11.09.12	14.09.12	11.03.14	5.7	23.5	99.89	0.06	58	99.61	99.90	12.86		12.21	0.41		Хим. пром.
ПочтаРос	7 000 R	8.25	27.03.12	28.03.14	22.03.16	24.1	47.9											Потреб. усл.
ПромсвБ БО-2	5 000 R	8.75	22.08.12	28.02.13	18.02.15	11.1	34.8	100.04	0.00	34 467	99.95	100.15	8.88		8.68	0.81	BB-/Ba2/отзван	Финансы
ПромсвБ БО-3	5 000 R	8.60	07.08.12		04.02.14		22.4				95.00	99.49					BB-/Ba2/отзван	Финансы
ПромсвБ БО-4	5 000 R	8.75	22.08.12	28.02.13	18.02.15	11.1	34.8	100.00	0.01	295	99.90	100.00	8.93		8.68	0.81	BB-/Ba2/отзван	Финансы
ПромсвБ-5	4 500 R	7.75	17.05.12		17.05.12		1.7	100.00	0.00	11 455	99.93	100.00		7.79	7.54	0.13	BB-/Ba2/отзван	Финансы
ПромсвБ-6	5 000 R	8.25	18.06.12		17.06.13		14.7	99.62		10	99.40	99.62		8.75	8.10	1.07	BB-/Ba2/отзван	Финансы
ПромТрактор-3	5 000 R	11.25	25.07.12		24.07.13		15.9	96.73		20	95.31	96.75		14.49	11.41	1.09		Машиностр. и пр.
ПротонФ-1	1 000 R	9.00	12.06.12		12.06.12		2.6											Машиностр. и пр.
ПрофМедиа-1	3 000 R	10.50	19.07.12	23.07.13	16.07.15	15.9	39.7	100.00	0.03	333	99.40	100.10	10.75		10.30	1.12	//B+	Медиа
Разгуляй БО-16	3 000 R	12.00	09.05.12	14.11.12	07.05.14	7.7	25.4	98.96	0.03	1 421	98.60	98.90	14.22		11.59	0.52		Сельск. хоз.
Разгуляй-4	3 000 R	0.00	23.05.12		22.05.13		13.9				85.00	90.00						Сельск. хоз.
Разгуляй-5	2 000 R	0.00	25.04.12		23.10.13		18.9											Сельск. хоз.
Райффайзен БО-7	5 000 R	7.50	30.05.12		27.11.13		20.1										BBB+/Baa3/BBB	Финансы
Райффайзен-4	10 000 R	8.75	05.06.12		03.12.13		20.3										BBB+/Baa3/BBB	Финансы
РГС Б-3	2 000 R	9.80	29.08.12	04.03.13	31.08.14	11.3	29.2				99.95	100.05					/B2/	Финансы
РГС Б-4	3 000 R	8.75	30.06.12	03.07.13	03.07.15	15.3	39.3	99.00		1	98.25	98.65	9.81		8.66	1.10	/B2/	Финансы
Ремпутьмаш-1	2 300 R	8.50	26.04.12		20.10.16		54.9				99.41	100.90						Машиностр. и пр.
РенКап БО-3	3 000 R	9.90	05.08.12	12.08.13	05.08.14	16.6	28.3	98.11	0.13	6 901	98.13	98.17	11.74		9.95	1.16	B/B2/B	Финансы
РенКап-2	3 000 R	10.50	04.04.12		04.04.12		0.3	100.06	(0.02)	38 471	100.05	100.08		7.96	10.00	0.02	B/B2/B	Финансы
РенКап-3	4 000 R	9.25	06.06.12		06.06.12		2.4	100.11	(0.04)	15 601	100.11	100.14		8.74	8.99	0.18	B/B2/B	Финансы
РЖД БО-1	15 000 R	9.40	06.06.12		05.12.12		8.4	101.79	0.12	19 000	101.55	101.76		6.81	8.98	0.63	BBB/Baa1/BBB	Транспорт
РЖД-07	5 000 R	7.55	09.05.12		07.11.12		7.4	100.22	0.00	3 000	100.22	100.52		7.29	7.32	0.56	BBB/Baa1/BBB	Транспорт
РЖД-09	15 000 R	6.90	16.05.12		13.11.13		19.6	99.06	(0.04)	9 934	98.95	99.20		7.65	6.80	1.43	BBB/Baa1/BBB	Транспорт
РЖД-10	15 000 R	15.00	06.09.12		06.03.14		23.3	113.75	0.04	108 581	113.62	113.96		7.42	13.10	1.64	BBB/Baa1/BBB	Транспорт
РЖД-11	15 000 R	7.80	23.05.12		18.11.15		43.8	99.00		550	98.95	99.00		8.28	7.67	2.92	BBB/Baa1/BBB	Транспорт
РЖД-12	15 000 R	0.10	24.05.12		16.05.19		85.7				98.39	98.80					BBB/Baa1/BBB	Транспорт
РЖД-13	15 000 R	0.10	06.09.12	06.09.12	06.03.14	5.4	23.3	96.50		485	96.50		8.36		0.10	0.41	BBB/Baa1/BBB	Транспорт
РЖД-14	15 000 R	9.98	10.04.12	12.04.12	07.04.15	0.6	36.4	100.10	0.01	440 854	100.10	100.15	7.46		9.53	0.04	BBB/Baa1/BBB	Транспорт
РЖД-15	15 000 R	10.38	25.06.12	26.12.12	20.06.16	9.0	50.9				101.87	102.05					BBB/Baa1/BBB	Транспорт
РЖД-16	15 000 R	7.90	11.06.12	07.06.16	05.06.17	50.4	62.4	99.44		95 000	99.25	99.50	8.22		7.77	3.30	BBB/Baa1/BBB	Транспорт
РЖД-17	15 000 R	10.62	23.07.12	23.07.13	16.07.18	15.9	75.7				103.72	104.03					BBB/Baa1/BBB	Транспорт
РЖД-18	15 000 R	10.82	23.07.12	23.07.14	15.07.19	27.9	87.7	106.04	(0.08)	298 004	105.93	106.15	8.07		10.03	1.93	BBB/Baa1/BBB	Транспорт
РЖД-19	10 000 R	8.15	23.07.12	18.07.18	08.07.24	75.8	147.5				99.75	100.00					BBB/Baa1/BBB	Транспорт
РЖД-23	15 000 R	9.00	02.08.12	05.02.15	16.01.25	34.4	153.8	103.00	(0.04)	29 999	102.90	103.16	7.95		8.63	2.36	BBB/Baa1/BBB	Транспорт
РиэлЛизинг	2 000 R	8.50	22.06.12		19.12.14		32.8											Финансы
РК Казначей-1	3 000 R	10.50	25.05.12	28.11.12	20.11.15	8.1	43.9											Финансы
РМБ-3	1 100 R	10.50	22.09.12		23.09.13		18.0				99.60	100.65					/B3/	Финансы
РМК-3	3 000 R	10.40	19.06.12	20.12.13	15.12.15	20.8	44.7	98.91		13	99.00	99.24	11.40		10.23	1.42		МГД
РМК-4	5 000 R	9.00	07.06.12	10.06.14	02.06.16	26.5	50.3	95.50		2 990	91.53	95.99	11.68		9.17	1.78		МГД

Рынок рублевых облигаций

Выпуск	Объем, млн	Купон, %	Дата			Месяцев до		Цена	Изм.	Торговый объем, шт	Котировки		Доходность, %			Дюр, лет	Рейтинг F/M/S	Сектор
			купона	оферты	погаш	офрт	погаш				покупка	продажа	офрт	погаш	текущ			
КОРПОРАТИВНЫЕ РУБЛЕВЫЕ ОБЛИГАЦИИ																		
РосБанк БО-1	5 000 R	7.40	25.06.12	27.06.12	25.06.13	3.1	15.0					99.95					BBB+/Baa2/BB+	Финансы
РосБанк БО-2	5 000 R	8.00	08.07.12		08.07.13		15.4	100.00		1		100.00		8.14	7.87	1.14	BBB+/Baa2/BB+	Финансы
РосБанк БО-3	10 000 R	8.95	16.05.12	20.05.13	16.11.14	13.8	31.7	100.80	0.04	45 000		100.85	8.35		8.61	0.99	BBB+/Baa2/BB+	Финансы
РосБанк-А3	5 000 R	6.90	06.05.12		06.11.13		19.4					98.00					BBB+/Baa2/BB+	Финансы
РосБанк-А5	5 000 R	7.40	06.05.12		07.11.14		31.4	97.75	1.23	100 002		96.90		8.54	7.35	2.17	BBB+/Baa2/BB+	Финансы
РосВодКан-3	3 000 R	9.00	14.05.12	14.11.13	09.11.15	19.7	43.5	99.03		10 038	99.00	100.70	9.88		8.80	1.37	BB-//	Потреб. усл.
РосгосСтрах-1	4 000 R	10.00	19.07.12	23.07.12	16.07.15	3.9	39.7	99.51	0.13	2 461	99.31	99.55	11.85		9.87	0.28		Финансы
РосгосСтрах-2	5 000 R	10.50	10.05.12	13.11.12	02.11.17	7.6	67.3				99.23	99.50						Финансы
РосдорБанк-1	1 050 R	11.50	08.06.12	12.12.12	09.12.13	8.6	20.5				99.01	100.00					/B3/	Финансы
Роснано-1	8 000 R	8.90	27.06.12		20.12.17		68.9	99.80		900	99.15	99.75		9.14	8.73	4.14	//BB+	Финансы
Роснано-2	10 000 R	8.90	27.06.12		20.12.17		68.9				99.15	99.75					//BB+	Финансы
Роснано-3	15 000 R	8.90	27.06.12		20.12.17		68.9			100 000	99.15	99.75					//BB+	Финансы
РосТелеком-01	2 000 R	6.60	09.08.12		08.08.13		16.4				94.20	99.00					//BB+	Телеком
РосТелеком-04	2 000 R	6.50	04.04.12		03.04.13		12.3				99.00	99.50					//BB+	Телеком
РосТелеком-05	400 R	7.60	30.05.12		30.05.12		2.1				99.90	100.28					//BB+	Телеком
РосТелеком-06	2 000 R	7.80	30.05.12		30.05.12		2.1				100.00	100.22					//BB+	Телеком
РосТелеком-08	1 800 R	6.65	05.06.12		03.09.13		17.3	97.39	2.29	2	95.11	100.49		9.95	6.80	0.83	//BB+	Телеком
РосТелеком-10	3 000 R	8.90	22.05.12		21.05.13		13.8				99.60	100.25					//BB+	Телеком
РосТелеком-11	3 000 R	11.70	02.05.12		24.07.19		88.0	101.96	0.23	346	101.63	101.96		11.75	11.28	4.06	//BB+	Телеком
РосТелеком-13	2 000 R	6.50	18.04.12		17.10.12		6.7				97.00						//BB+	Телеком
РСГ-1	3 000 R	10.75	20.06.12	25.12.12	18.06.14	9.0	26.8	99.64	(0.14)	4 456	99.65	99.88	11.75		10.77	0.64		Строительство
РСХБ БО-1	5 000 R	7.20	29.08.12	31.08.12	28.08.13	5.2	17.1				99.75	99.90					BBB/Baa1/	Финансы
РСХБ БО-2	5 000 R	8.20	07.08.12	08.08.13	03.02.15	16.4	34.3				100.10	100.50					BBB/Baa1/	Финансы
РСХБ БО-3	5 000 R	8.20	09.08.12	12.08.13	05.02.15	16.6	34.4				100.10	100.50					BBB/Baa1/	Финансы
РСХБ БО-5	10 000 R	7.20	29.08.12	30.08.12	28.08.13	5.2	17.1	99.85	(0.02)	1 000	99.77	99.85	7.69		7.17	0.40	BBB/Baa1/	Финансы
РСХБ БО-6	10 000 R	6.60	01.05.12	04.05.12	29.10.13	1.3	19.1	99.90		29 302	99.40	99.94	7.68		6.44	0.09	BBB/Baa1/	Финансы
РСХБ-03	10 000 R	9.25	16.08.12	17.02.14	09.02.17	22.8	58.6	101.53	(0.02)	4 541	101.55	101.99	8.52		9.02	1.62	BBB/Baa1/	Финансы
РСХБ-04	10 000 R	7.50	04.04.12		27.09.17		66.1				100.00	100.01					BBB/Baa1/	Финансы
РСХБ-05	10 000 R	8.75	05.06.12	04.12.13	27.11.18	20.3	80.1				100.20	101.35					BBB/Baa1/	Финансы
РСХБ-06	5 000 R	7.80	17.08.12	19.08.14	09.02.18	28.8	70.6				85.00	100.00					BBB/Baa1/	Финансы
РСХБ-07	5 000 R	6.85	12.06.12	12.06.13	05.06.18	14.6	74.4				98.51	98.85					BBB/Baa1/	Финансы
РСХБ-08	5 000 R	10.10	24.05.12	26.11.12	14.11.19	8.1	91.7	101.70		7 500	101.25	101.70	7.52		9.61	0.59	BBB/Baa1/	Финансы
РСХБ-09	5 000 R	10.10	24.05.12	26.11.12	14.11.19	8.1	91.7				101.25	102.45					BBB/Baa1/	Финансы
РСХБ-10	5 000 R	9.00	08.08.12	08.02.13	29.01.20	10.5	94.2				100.90	101.50					BBB/Baa1/	Финансы
РСХБ-11	5 000 R	9.00	09.08.12	11.02.13	30.01.20	10.6	94.2	102.00	1.00	1	100.80	102.00	6.69		8.73	0.80	BBB/Baa1/	Финансы
РСХБ-12	5 000 R	7.70	12.07.12	13.07.15	01.07.21	39.6	111.3				97.80	98.50					BBB/Baa1/	Финансы
РСХБ-13	5 000 R	7.70	13.07.12	14.07.15	02.07.21	39.6	111.3				97.80	98.50					BBB/Baa1/	Финансы
РСХБ-14	10 000 R	7.70	10.07.12	08.07.15	29.06.21	39.4	111.2	97.80	(0.21)	35	97.80	98.35	8.65		7.75	2.68	BBB/Baa1/	Финансы
РСХБ-15	10 000 R	8.75	08.05.12	07.11.13	26.10.21	19.4	115.1	100.90	(0.01)	29 513	100.90	101.05	8.30		8.39	1.38	BBB/Baa1/	Финансы
РТК Лизинг БО-1	825 R	11.50	07.08.12	14.08.12	06.08.13	4.6	16.4	99.80	0.00	603 056	99.56	99.95	12.34		11.35	0.33		Финансы
РТК-3	5 000 R	11.00	19.01.15	25.01.15	04.01.27	34.0	177.4											Финансы
РУСАЛ Братск-7	15 000 R	8.30	30.08.12	03.03.14	22.02.18	23.2	71.0	95.79	0.92	80 100	95.01	95.25	11.06		8.61	1.63		МГД
РУСАЛ Братск-8	15 000 R	8.50	16.04.12	15.04.15	05.04.21	36.7	108.4	93.50	0.50	1 265	92.80	93.50	11.37		8.74	2.36		МГД
РусГидро-01	10 000 R	8.00	23.04.12	22.04.16	12.04.21	48.9	108.6	99.10	0.05	2 060	98.00	99.50	8.43		7.81	3.16	BB+/отзван/BB+	Электроэнерг.
РусГидро-02	10 000 R	8.00	23.04.12	22.04.16	12.04.21	48.9	108.6				98.00	99.80					BB+/отзван/BB+	Электроэнерг.
РусскиеМасла-2	1 000 R	1.00	29.03.12		29.03.12		0.1											Потреб. тов.
РусскоеМоре-1	2 000 R	12.00	14.06.12		14.06.12		2.6	100.14	(0.06)	172	100.00	100.29		11.81	11.94	0.20		Потреб. тов.
РусСтанд БО-1	5 000 R	11.00	11.05.12	16.11.12	07.11.14	7.7	31.4	101.47		166	101.00	101.55	8.68		10.42	0.55	B+/Ba3/B+	Финансы
РусСтанд-8	5 000 R	7.75	13.04.12		13.04.12		0.6	99.99	0.02	2 384	99.99	100.00		7.97	7.49	0.05	B+/Ba3/B+	Финансы
РусфинБ БО-01	4 000 R	7.15	04.07.12	09.07.13	04.07.14	15.5	27.3				98.00	98.50					/Baa3/отзван	Финансы
РусфинБ БО-2	4 000 R	8.75	06.09.12	10.09.13	06.03.15	17.5	35.3					100.25					/Baa3/отзван	Финансы
РусфинБ-08	2 000 R	7.70	17.09.12	24.09.12	14.09.15	6.0	41.7					100.00					/Baa3/отзван	Финансы
РусфинБ-09	2 000 R	7.70	18.09.12	25.09.12	15.09.15	6.0	41.7					100.00					/Baa3/отзван	Финансы
РусфинБ-10	2 000 R	7.90	15.05.12	19.11.13	10.11.15	19.8	43.5				85.00						/Baa3/отзван	Финансы
РусфинБ-11	2 000 R	7.90	16.05.12	20.11.13	11.11.15	19.9	43.6										/Baa3/отзван	Финансы
Сахатрнфг-2	2 500 R	12.20	27.07.12		26.07.13		16.0	100.01		14	99.60	100.01		12.53	11.96	1.11		Нефть и газ
СвязьБ-3	5 000 R	8.50	21.06.12	24.12.12	09.12.21	9.0	116.5										BB/B1/BB	Финансы
Северсталь БО-1	15 000 R	7.50	18.09.12		18.09.12		5.8	99.92	(0.01)	41 672	99.91	99.98		7.82	7.50	0.45	BB-/Ba2/BB	МГД
Северсталь БО-2	10 000 R	9.75	17.08.12		15.02.13		10.7				100.50	102.05					BB-/Ba2/BB	МГД
Северсталь БО-4	5 000 R	9.75	17.08.12		15.02.13		10.7				98.00	102.80					BB-/Ba2/BB	МГД
Севкаб-3	1 500 R	10.50	27.03.12		27.03.12		0.0											Машиностр. и пр.
СенаторУК-1	1 500 R	10.00	18.05.12		18.05.12		1.7											Строительство
СЗКК-3	5 000 R	11.15	20.04.12	09.10.20 C	26.09.31	102.5	234.2											Строительство
СЗКК-4	5 000 R	11.15	20.04.12	09.10.20 C	26.09.31	102.5	234.2											Строительство
СибирьАвиа-1	2 300 R	18.00	17.07.12		17.07.12		3.7				101.70	102.49						Транспорт
СибМетИнв-1	10 000 R	13.50	19.04.12	20.10.14	10.10.19	30.8	90.5	110.35	(0.17)	72 647	110.40	110.70	9.08		11.62	1.97	BB-/B1/B+	МГД
СибМетИнв-2	10 000 R	13.50	19.04.12	20.10.14	10.10.19	30.8	90.5	105.84	(4.51)	2 504	110.05	110.70	11.11		12.09	1.93	BB-/B1/B+	МГД
СИБУР Х-1	1 500 R	10.47	03.05.12		01.11.12		7.2										BB/Ba2/	Хим. пром.
СИБУР Х-4	30 000 R	7.30	14.09.12	17.09.12	13.03.15	5.8	35.6										BB/Ba2/	Хим. пром.
СИБУР Х-5	30 000 R	8.00	14.09.12	18.03.13	13.03.15	11.7	35.6										BB/Ba2/	Хим. пром.
Синергия БО-1	3 000 R	9.75	05.04.12	06.10.12	03.10.13	6.4	18.3				100.04	100.25					B//	Потреб. тов.
Синергия-3	2 500 R	8.00	20.08.12		18.08.14		28.8										B//	Потреб. тов.
СистемаАФК-1	6 000 R	9.75	06.09.12		07.03.13		11.4				101.30	102.10					BB-/Ba3/BB	Телеком
СистемаАФК-2	20 000 R	14.75	14.08.12	17.08.12	12.08.14	4.7	28.6	102.70	(0.12)	17 000	100.01	102.74	7.61		14.13	0.36	BB-/Ba3/BB	Телеком
СистемаАФК-3	19 000 R	12.50	31.05.12	04.12.12	24.11.16	8.3	56.0				103.03	103.25					BB-/Ba3/BB	Телеком
СистемаАФК-4	13 500 R	7.65	18.09.12		15.03.16		47.7	98.55	0.18	41		99.00		8.45	7.75	2.24	BB-/Ba3/BB	Телеком
СистемаГалс-1	3 000 R	8.50	10.04.12		08.04.14		24.4										отзван/отзван/	Строительство
СистемаГалс-2	2 000 R	8.50	17.04.12		15.04.14		24.7										отзван/отзван/	Строительство
Ситроникс БО-1	2 000 R	11.75	19.06.12	25.06.12	18.06.13	3.0	14.8	100.22	0.38	20 203	99.93	100.31	10.88		11.37	0.21	B-/B3/	Технологии
Ситроникс БО-2	3 000 R	10.75	09.04.12	15.10.12	07.10.13	6.7	18.4	99.91	0.05	147	99.70	99.90	11.21		10.25	0.46	B-/B3/	Технологии
СКБ Б БО-3	3 000 R	9.15	29.05.12	04.06.12	26.11.13	2.3	20.1	100.25	0.05	58 481	100.10	100.30	7.72		8.87	0.16	B/B1/	Финансы
СКБ Б БО-4	2 000 R	10.75	06.06.12	10.12.12	05.06.13	8.5	14.3	100.71		1 000	100.70	101.10	9.86		10.34	0.61	B/B1/	Финансы
СКБ Б БО-5	2 000 R	8.25	12.04.12	16.10.12	10.04.14	6.7	24.5	99.70		20 000	99.56	99.90	9.01		7.98	0.48	B/B1/	Финансы

Рынок рублевых облигаций

Выпуск	Объем, млн	Купон, %	Дата			Месяцев до		Цена	Изм.	Торговый объем, шт	Котировки		Доходность, %			Дюр, лет	Рейтинг F/M/S	Сектор
			купона	оферты	погаш	офрт	погаш				покупка	продажа	офрт	погаш	текущ			
КОРПОРАТИВНЫЕ РУБЛЕВЫЕ ОБЛИГАЦИИ																		
СКБ Б БО-6	2 000 R	8.50	10.07.12	12.07.13	08.07.14	15.6	27.4	98.09	0.04	299 151	98.00	98.55	10.35		8.51	1.11	B/B1/	Финансы
Соллерс БО-2	2 000 R	13.00	02.05.12	07.05.12	01.05.13	1.4	13.2	100.49	0.00	10 500	100.41	100.48	8.00		12.30	0.09		Машиностр. и пр.
Соллерс-2	3 000 R	12.50	18.07.12		17.07.13		15.7	102.88	0.53	61	102.70	102.88		10.32	11.88	1.11		Машиностр. и пр.
СпКазань-3	1 000 R	14.00	10.05.12	17.05.12	08.05.14	1.7	25.4				100.20							Потреб. усл.
СтрКред БО-1	1 000 R	9.90	28.07.12	28.07.12	28.07.14	4.1	28.1										/B3/	Финансы
СтрКред БО-2	1 000 R	9.90	28.07.12	28.07.12	28.07.14	4.1	28.1										/B3/	Финансы
СтрТрансГаз-2	5 000 R	8.49	13.07.12		13.07.12		3.6	99.40	(0.10)	50	99.41	99.62		10.77	8.40	0.27		Строительство
СтрТрансГаз-3	5 000 R	8.50	12.04.12		11.04.13		12.5				95.09	100.00						Строительство
СудострБ БО-01	2 000 R	11.00	03.09.12	06.03.13	03.03.14	11.3	23.2				96.56	100.00					/B3/	Финансы
СудострБ-3	1 500 R	10.00	03.09.12		03.09.12		5.3				99.25	100.00					/B3/	Финансы
СудострБ-4	1 500 R	10.00	10.04.12	13.04.12	08.10.13	0.6	18.4	99.79	0.04	80 008	99.71	99.80	15.53		9.58	0.04	/B3/	Финансы
СУЭК Финанс-1	10 000 R	9.35	06.07.12	10.07.13	26.06.20	15.5	99.1	101.25	(0.01)	25 024	101.00	101.25	8.45		9.05	1.12	/Ba3/	МГД
СэтлГрупп-1	1 000 R	11.70	15.05.12		15.05.12		1.6				99.90	100.20						Строительство
Татнефть БО-1	5 000 R	7.25	21.09.12		20.09.13		17.9	99.60		120 000	98.75	100.00		7.68	7.27	1.33	BB/Ba2/отзван	Нефть и газ
Таттелеком-2	1 500 R	8.25	03.05.12		01.11.12		7.2				96.01	103.19					BB-//	Телеком
ТатфондБ БО-1	2 000 R	9.50	28.06.12	05.07.12	26.12.13	3.3	21.0	100.25		67 000	100.05	100.31	8.58		9.26	0.24	/B2/	Финансы
ТатфондБ БО-2	2 000 R	8.75	19.04.12	25.10.12	17.04.14	7.0	24.7	99.87	(0.06)	25 000	99.40	99.90	9.17		8.44	0.50	/B2/	Финансы
ТатфондБ БО-3	2 000 R	12.25	31.05.12	05.12.12	27.11.14	8.4	32.1	101.48	0.00	27 250	101.45	101.50	10.14		11.62	0.59	/B2/	Финансы
ТатфондБ БО-4	3 000 R	11.25	21.08.12	26.02.13	17.02.15	11.1	34.8	100.68	0.13	39 202	100.61	100.70	10.67		11.03	0.79	/B2/	Финансы
ТатфондБ-6	2 000 R	10.25	28.08.12		26.02.13		11.1	100.50	0.00	840	100.40	100.50		9.87	10.10	0.82	/B2/	Финансы
ТатфондБ-7	1 000 R	10.00	15.06.12		14.12.12		8.6	100.50		9 650	100.43	100.50		9.44	9.68	0.64	/B2/	Финансы
ТВЗ БО-1	2 000 R	6.50	13.06.12		12.06.13		14.6											Машиностр. и пр.
ТГК1-1	4 000 R	7.60	11.09.12		11.03.14		23.5				99.00	99.90						Электроэнерг.
ТГК1-2	5 000 R	6.70	03.07.12	09.07.13	01.07.14	15.5	27.2	98.10		565	97.50	98.10	8.47		6.73	1.12		Электроэнерг.
ТГК1-3	2 000 R	10.30	26.06.12		14.12.21		116.7											Электроэнерг.
ТГК1-4	2 000 R	7.60	27.08.12		14.02.22		118.8											Электроэнерг.
ТГК2 БО-1	5 000 R	9.00	18.09.12		17.09.13		17.8	95.99		5 820	95.40	96.00		12.40	9.36	1.26	CCC//	Электроэнерг.
ТГК5-1	5 000 R	8.75	13.04.12	18.10.13	06.10.17	18.8	66.4				98.85	99.70						Электроэнерг.
ТГК6-1	5 000 R	8.30	30.08.12	02.09.13	24.08.17	17.3	65.0				98.55	99.00						Электроэнерг.
ТГК9-1	7 000 R	8.10	13.08.12	15.08.13	07.08.17	16.7	64.4				98.22	98.70						Электроэнерг.
Теле2 СПб-1	5 000 R	8.40	22.06.12	22.06.16	11.06.21	50.9	110.6				95.01	97.45						Телеком
Теле2 СПб-2	5 000 R	8.40	22.06.12	22.06.16	11.06.21	50.9	110.6				95.01							Телеком
Теле2 СПб-3	3 000 R	8.40	22.06.12	22.06.16	11.06.21	50.9	110.6				96.50	97.25						Телеком
Теле2 СПб-4	3 000 R	8.90	13.08.12	13.02.14	31.01.22	22.7	118.3											Телеком
Теле2 СПб-5	4 000 R	8.90	13.08.12	13.02.14	31.01.22	22.7	118.3											Телеком
ТехНиколь БО-1	1 500 R	13.50	12.09.12		11.09.13		17.6											Строительство
ТехНиколь БО-2	2 500 R	13.00	20.09.12	24.09.12	19.09.13	6.0	17.8											Строительство
ТК Финанс БО-1	500 R	10.50	27.06.12		25.06.14		27.0											Транспорт
ТК Финанс БО-2	500 R	10.50	27.06.12		25.06.14		27.0											Транспорт
ТКБ-2	1 800 R	8.15	18.09.12	24.09.12	15.03.16	6.0	47.7				99.00	100.00					/B1/	Финансы
ТКС Б БО-1	1 600 R	14.22	21.09.12		20.09.13		17.9	101.75	0.20	504	101.74	102.09		13.30	13.96	1.23	B/B2/	Финансы
ТКС Б БО-2	1 500 R	16.50	29.05.12		26.11.13		20.1	105.06	(0.04)	24 046	105.01	105.29		13.42	14.95	1.29	B/B2/	Финансы
ТКС Б БО-3	1 500 R	14.00	21.08.12	22.08.12	18.02.14	4.9	22.8	100.50	0.14	8 835	100.41	100.50	13.01		13.75	0.36	B/B2/	Финансы
ТКС Б-2	1 400 R	20.00	27.07.12		28.07.13		16.1	109.47	0.10	372	109.23	109.40		12.44	17.74	1.08	B/B2/	Финансы
ТМК БО-1	5 000 R	8.85	24.04.12		22.10.13		18.9				98.01	100.50					/B1/B+	МГД
Трансаэро БО-1	2 500 R	12.50	04.09.12	05.09.13	03.03.15	17.4	35.2	100.13	(0.01)	628	100.12	100.15	12.77		12.40	1.20		Транспорт
ТрансАэро-1	3 000 R	11.85	25.04.12	03.05.12	23.10.13	1.2	18.9	100.00	(0.01)	12 074	99.99	100.17	11.90		11.29	0.07		Транспорт
ТрансКонт-1	3 000 R	9.50	28.08.12		26.02.13		11.1				101.30	101.81					BB+/Ba3/	Транспорт
ТрансКонт-2	3 000 R	8.80	07.06.12		04.06.15		38.3				100.70	101.20					BB+/Ba3/	Транспорт
ТрансКредБ БО-1	5 000 R	7.80	17.05.12		17.11.13		19.8	99.20		76 698	99.20	99.50		8.49	7.65	1.42	/Ba1/BBB-	Финансы
ТрансКредБ-2	3 000 R	6.90	12.06.12		12.06.12		2.6				99.70	100.20					/Ba1/BBB-	Финансы
ТрансКредБ-5	3 000 R	7.90	11.08.12		12.08.13		16.6				99.45	100.40					/Ba1/BBB-	Финансы
ТрансКредБ-6	4 000 R	8.25	19.04.12		17.04.14		24.7				98.25	101.43					/Ba1/BBB-	Финансы
ТрансКредФ-1	1 500 R	12.00	11.06.12		11.06.12		2.5											Финансы
ТрансКредФ-2	1 500 R	12.00	03.05.12		01.11.12		7.2											Финансы
ТрансМашХ БО-1	3 000 R	6.50	26.07.12		23.01.14		22.0	99.99		1 000	99.99			6.60	6.43	1.63		Машиностр. и пр.
Транснефть-1	35 000 R	10.00	21.05.12	20.05.15	13.05.19	37.8	85.6	105.00		18 954	100.01	110.05	8.12		8.82	2.45	/Baa1/BBB	Нефть и газ
Транснефть-2	35 000 R	9.75	09.10.12	08.10.15	01.10.19	42.4	90.2										/Baa1/BBB	Нефть и газ
Транснефть-3	65 000 R	10.15	26.09.12	26.09.15	18.09.19	42.0	89.8	109.12	(0.06)	44	107.25	109.24	7.09		8.89	2.81	/Baa1/BBB	Нефть и газ
ТрансФинМ БО-12	500 R	8.50	29.08.12		27.08.14		29.1											Финансы
ТрансФинМ БО-13	500 R	8.50	29.08.12		27.08.14		29.1											Финансы
ТрансФинМ-02	1 500 R	10.75	10.08.12		10.08.12		4.5											Финансы
ТрансФинМ-03	1 500 R	8.50	12.07.12		10.07.14		27.5											Финансы
ТрансФинМ-04	300 R	9.50	06.06.12	14.12.12	03.12.14	8.6	32.3											Финансы
ТрансФинМ-05	300 R	9.50	06.06.12	14.12.12	03.12.14	8.6	32.3											Финансы
ТрансФинМ-06	500 R	9.50	06.06.12	14.12.12	03.12.14	8.6	32.3											Финансы
ТрансФинМ-07	500 R	9.50	06.06.12	14.12.12	03.12.14	8.6	32.3											Финансы
ТрансФинМ-08	340 R	9.50	07.06.12	17.12.12	03.12.15	8.7	44.3											Финансы
ТрансФинМ-09	340 R	9.50	07.06.12	17.12.12	03.12.15	8.7	44.3											Финансы
ТрансФинМ-10	500 R	9.50	07.06.12	17.12.12	03.12.15	8.7	44.3											Финансы
ТрансФинМ-11	500 R	9.50	07.06.12	17.12.12	03.12.15	8.7	44.3											Финансы
ТрансФинМ-15	1 000 R	8.50	27.08.12	22.08.16	16.08.21	52.9	112.8											Финансы
ТрансФинМ-16	1 000 R	9.70	22.05.12	27.11.14	09.11.21	32.1	115.6											Финансы
ТрансФинМ-17	1 000 R	9.70	29.05.12	04.12.14	16.11.21	32.3	115.8											Финансы
ТюменьЭнерго-2	2 700 R	8.70	29.03.12		29.03.12		0.1											Электроэнерг.
УБРиР-2	2 000 R	9.50	29.04.12	05.11.12	01.05.14	7.4	25.2	99.73	0.13	2 000	99.55	99.73	10.19		9.17	0.52	/отзван/B	Финансы
УМПО-3	3 000 R	10.00	14.06.12		14.06.12		2.6				100.00	100.44						Машиностр. и пр.
УралВагонЗ-1	3 000 R	9.25	14.06.12	16.12.12	07.12.17	8.7	68.4	99.00	(1.20)	4 500	99.50	100.30	10.98		9.11	0.63		Машиностр. и пр.
УралВагонЗ-2	3 000 R	8.95	28.08.12	30.08.13	20.02.18	17.2	70.9				98.35	98.85						Машиностр. и пр.
Уралкалий БО-1	50 000 R	8.25	20.08.12		17.02.14		22.8											Хим. пром.
Уралсиб ЛК БО-1	1 334 R	9.50	01.06.12		28.02.14		23.1				99.80	100.20					BB-//	Финансы
Уралсиб ЛК БО-2	2 000 R	11.50	16.04.12		12.01.15		33.6				101.30	101.65					BB-//	Финансы
Уралсиб ЛК БО-3	1 751 R	9.50	01.05.12		29.10.13		19.1	99.98		1 085	100.00	100.15		9.86	9.37	0.73	BB-//	Финансы

Рынок рублевых облигаций

Выпуск	Объем, млн	Купон, %	Дата			Месяцев до		Цена	Изм.	Торговый объем, шт	Котировки		Доходность, %			Дюр, лет	Рейтинг F/M/S	Сектор
			купона	оферты	погаш	офрт	погаш				покупка	продажа	офрт	погаш	текущ			
КОРПОРАТИВНЫЕ РУБЛЕВЫЕ ОБЛИГАЦИИ																		
Уралсиб ЛК БО-4	2 500 R	8.50	05.04.12		03.07.14		27.3	98.61		188 275	98.50	98.75		10.19	8.46	0.96	BB-//	Финансы
Уралсиб ЛК БО-5	3 000 R	11.50	10.05.12		05.02.15		34.4	100.99		80 001	100.70	101.20		11.19	11.23	1.21	BB-//	Финансы
Уралсиб ЛК БО-6	3 000 R	11.50	15.05.12		10.02.15		34.6				100.00	101.00					BB-//	Финансы
Уралсиб ЛК БО-9	1 500 R	11.50	22.05.12		17.02.15		34.8				100.90	101.05					BB-//	Финансы
Уралсиб-4	5 000 R	8.75	14.09.12	19.09.13	10.03.17	17.8	59.5				99.90	100.00					BB-/Ba3/BB-	Финансы
Формат-1	1 000 R	17.00	07.06.12	11.06.12	06.12.12	2.5	8.4											Строительство
Фортум-2	5 000 R	6.50	08.08.12		06.02.13		10.4											Электроэнерг.
ФСК ЕЭС-06	10 000 R	7.15	27.03.12	27.09.13	15.09.20	18.1	101.8										/Baa2/BBB	Электроэнерг.
ФСК ЕЭС-07	5 000 R	7.50	27.04.12	26.10.15	16.10.20	43.0	102.8	98.50		50 000	98.00	98.70	8.15		7.38	2.87	/Baa2/BBB	Электроэнерг.
ФСК ЕЭС-08	10 000 R	7.15	27.03.12	27.09.13	15.09.20	18.1	101.8										/Baa2/BBB	Электроэнерг.
ФСК ЕЭС-09	5 000 R	7.99	27.04.12	24.10.17	16.10.20	67.0	102.8				97.90	98.45					/Baa2/BBB	Электроэнерг.
ФСК ЕЭС-10	10 000 R	7.75	27.03.12	25.09.15	15.09.20	42.0	101.8										/Baa2/BBB	Электроэнерг.
ФСК ЕЭС-11	10 000 R	7.99	27.04.12	24.10.17	16.10.20	67.0	102.8				97.90	98.60					/Baa2/BBB	Электроэнерг.
ФСК ЕЭС-13	10 000 R	8.50	03.07.12		22.06.21		111.0	99.00	(0.20)	1 000	99.00	101.50		8.84	8.42	5.92	/Baa2/BBB	Электроэнерг.
ФСК ЕЭС-15	10 000 R	8.75	26.04.12	29.10.14	12.10.23	31.1	138.6	102.05	(0.09)	26 202	102.05	102.25	8.04		8.28	2.11	/Baa2/BBB	Электроэнерг.
ФСК ЕЭС-18	15 000 R	8.50	11.06.12	16.06.14	27.11.23	26.7	140.2	101.45	0.00	210 002	101.45	101.52	7.91		8.18	1.87	/Baa2/BBB	Электроэнерг.
ФСК ЕЭС-19	20 000 R	7.95	19.07.12	19.07.18	06.07.23	75.8	135.4										/Baa2/BBB	Электроэнерг.
ХКФБ БО-1	3 000 R	9.88	24.04.12	27.04.12	22.04.14	1.1	24.9	100.09	(0.08)	2 000	100.09	100.15	8.94		9.71	0.07	BB-/Ba3/отзван	Финансы
ХКФБ БО-3	4 000 R	7.90	24.04.12	25.10.13	22.04.14	19.0	24.9										BB-/Ba3/отзван	Финансы
ХКФБ-5	4 000 R	8.50	18.04.12		17.04.13		12.7										BB-/Ba3/отзван	Финансы
ХКФБ-6	5 000 R	7.75	12.06.12	14.12.12	10.06.14	8.6	26.5	99.65	0.09	91 415	99.56	99.77	8.52		7.76	0.64	BB-/Ba3/отзван	Финансы
ХКФБ-7	5 000 R	9.00	26.04.12	02.05.12	23.04.15	1.2	36.9				100.07	100.12					BB-/Ba3/отзван	Финансы
ХМ Банк-2	3 000 R	6.25	13.06.12	14.06.12	12.06.13	2.6	14.6				98.11	100.00					/Ba3/отзван	Финансы
ЦентрИнв БО-1	1 500 R	8.40	19.06.12	19.12.12	17.06.14	8.8	26.7				99.65	100.05					/Ba3/	Финансы
ЦентрИнв БО-5	1 000 R	8.40	19.06.12	19.12.12	17.06.14	8.8	26.7				99.65	100.05					/Ba3/	Финансы
ЦентрИнв-2	3 000 R	9.25	26.06.12	29.06.12	24.06.14	3.1	27.0	100.22		30 000	100.15	100.27	8.43		9.02	0.23	/Ba3/	Финансы
Черкизово БО-3	3 000 R	8.25	11.05.12		08.11.13		19.5				98.85	99.14					/B2/	Потреб. тов.
ЧТПЗ БО-1	5 000 R	12.50	05.06.12	07.06.12	04.12.12	2.4	8.3	100.51		170	100.52	100.69	9.84		11.98	0.18	/отзван/	МГД
ЧТПЗ-3	8 000 R	8.00	24.04.12	26.04.12	21.04.15	1.0	36.9				98.21	100.00					/отзван/	МГД
ЭлемЛиз-2	2 300 R	14.00	07.06.12	11.09.12	04.09.14	5.6	29.3				100.52	103.00					//B-	Финансы
Энел БО-15	4 000 R	7.50	19.06.12	21.06.12	18.06.13	2.9	14.8	100.10		19 960	100.06	100.10	7.11		7.35	0.22	/Ba3/	Электроэнерг.
Энел БО-18	5 000 R	7.10	27.06.12		25.06.14		27.0				97.00						/Ba3/	Электроэнерг.
ЭПЛ Даймонд НПК-1-	600 R	8.00	05.04.12		03.04.14		24.3											Потреб. тов.
Юникредит БО-1	5 000 R	9.00	13.06.12	16.12.13	10.12.14	20.7	32.5				100.00	101.10					BBB+//BBB	Финансы
Юникредит БО-2	5 000 R	8.50	31.08.12	04.09.13	27.02.15	17.3	35.1				99.90	100.05					BBB+//BBB	Финансы
Юникредит БО-3	5 000 R	8.50	05.09.12	09.09.13	04.03.15	17.5	35.3	99.00		32	99.00	100.00	9.46		8.55	1.26	BBB+//BBB	Финансы
ЮниКредит-1ИП	5 000 R	8.20	12.09.12		07.09.16		53.5										BBB+//BBB	Финансы
ЮниКредит-4	10 000 R	7.00	15.05.12	16.11.12	10.11.15	7.7	43.5				98.00						BBB+//BBB	Финансы
ЮниКредит-5	5 000 R	7.50	04.09.12	06.09.13	01.09.15	17.4	41.2			249 400		101.00					BBB+//BBB	Финансы
ЮТЭйрФ БО-1	1 500 R	12.50	27.03.12		26.03.13		12.0											Транспорт
ЮТЭйрФ БО-2	1 500 R	12.50	27.03.12		26.03.13		12.0											Транспорт
ЮТЭйрФ БО-3	1 500 R	9.45	21.06.12		19.12.13		20.8					102.60						Транспорт
ЮТЭйрФ БО-4	1 500 R	9.00	28.03.12		26.03.14		24.0											Транспорт
ЮТЭйрФ БО-5	1 500 R	9.00	28.03.12		26.03.14		24.0											Транспорт
ЮТЭйр-Ф-5	1 500 R	9.50	26.04.12		21.07.16		51.9											Транспорт
ЯкЭнерго БО-1	3 000 R	8.25	04.09.12		03.09.13		17.3	100.10		291	100.00	100.15		8.34	8.20	1.28	BB//	Электроэнерг.

Рынок рублевых облигаций

Выпуск	Объем, млн	Купон, %	Дата			Месяцев до		Цена	Изм.	Торговый объем, шт	Котировки		Доходность, %			Дюр, лет	Рейтинг F/M/S	Сектор
			купона	оферты	погаш	офрт	погаш				покупка	продажа	офрт	погаш	текущ			
ГОСУДАРСТВЕННЫЕ И МУНИЦИПАЛЬНЫЕ ОБЛИГАЦИИ																		
Беларусь-1	7 000 R	8.70	21.06.12		20.12.12		8.8	94.15	(4.05)	39 645	98.20	98.35		18.48	9.23	0.61	/B3/B-	Гос.
ВолгОбл-04	300 R	7.55	15.05.12		15.05.12		1.6				99.95						BB-//B+	Муниц.
ВолгОбл-07	400 R	9.33	12.06.12		12.06.12		2.6				98.00	100.65					BB-//BB-	Муниц.
ВолгОбл-09	2 000 R	8.25	06.06.12		04.06.14		26.3				97.25	99.90					BB-//отзван	Муниц.
ВолгОбл-10	3 000 R	8.00	09.05.12		04.05.16		49.3	97.50		555	97.35	98.45		8.67	7.96	2.38	BB-//отзван	Муниц.
Волгоград-4	715 R	17.50	08.05.12		07.11.12		7.4	105.85		189	105.75	106.05		7.94	16.17	0.55	/Ba3/	Муниц.
Волгоград-5	1 000 R	9.50	21.06.12		17.12.15		44.7										/Ba3/	Муниц.
ВологОбл-1	2 510 R	10.65	20.06.12		14.12.16		56.7	104.78	0.03	17 668	104.85	104.99		9.21	10.15	2.52	отзван/Ba2/B+	Муниц.
ВоронежОбл-4	900 R	9.00	25.06.12		25.06.12		3.0	100.50	0.00	60	100.33	100.50		6.98	8.76	0.23		Муниц.
ИркОбл-31006	798 R	9.15	14.04.12		22.11.12		7.9				100.20	100.75					//BB	Муниц.
Казань-7	1 700 R	8.75	20.06.12		17.12.14		32.7	100.80	0.80	20	100.05	100.80		8.46	8.67	1.38	B+//	Муниц.
Казань-8	2 000 R	8.00	28.03.12		21.12.16		56.9										B+//	Муниц.
КалужОбл-3	700 R	8.85	31.05.12		29.11.12		8.2				100.20	101.00					BB-//отзван	Муниц.
КалужОбл-4	600 R	10.01	28.03.12		26.06.13		15.0										BB-//отзван	Муниц.
КалужОбл-5	2 500 R	8.20	24.05.12		19.05.16		49.8	100.37	0.01	1 000	99.80			8.32	8.11	2.92	BB-//отзван	Муниц.
Карелия-11	240 R	9.70	10.05.12		10.05.12		1.5				99.60	100.56					BB-//	Муниц.
Карелия-13	1 740 R	9.71	21.06.12		18.06.15		38.8				100.02						BB-//	Муниц.
Карелия-14	1 000 R	9.99	01.06.12		30.11.16		56.2	102.00		30	102.00	102.50		9.15	9.50	1.99	BB-//	Муниц.
Коми-07	1 000 R	8.00	23.05.12		22.11.13		19.9				99.31	100.05					BB/Ba2/	Муниц.
Коми-08	1 000 R	7.00	03.09.12		03.12.15		44.3	93.06		1	93.20	94.25		9.11	7.49	2.55	BB/Ba2/	Муниц.
Коми-09	2 100 R	7.50	18.04.12		18.10.14		30.8				98.00	100.50					BB/Ba2/	Муниц.
Коми-10	2 100 R	9.50	15.06.12		15.12.14		32.7				100.51						BB/Ba2/	Муниц.
КострОбл-4	4 000 R	9.50	24.05.12		17.11.16		55.8	100.55	0.05	13 035	100.55	100.70		9.58	9.37	2.12	B+//	Муниц.
Краснодар-1	1 100 R	8.50	04.07.12		03.07.13		15.3					100.75					/Ba2/	Муниц.
КраснодКр-2	750 R	6.00	15.06.12		14.12.12		8.6				97.50	99.00					BB/Ba1/BB	Муниц.
КраснодКр-3	4 000 R	8.30	27.03.12		27.09.14		30.1										BB/Ba1/BB	Муниц.
КрасняярКр-4	4 080 R	10.64	10.05.12		08.11.12		7.5				101.80	102.00					BB+/Ba2/BB+	Муниц.
КрасняярКр-5	9 000 R	9.50	05.06.12		29.11.16		56.2	102.09	(0.01)	8 877	102.00	102.25		8.32	9.05	1.83	BB+/Ba2/BB+	Муниц.
ЛенОбл-3	1 300 R	12.00	08.06.12		05.12.14		32.4				100.01	109.00					BB//BB	Муниц.
ЛипецОбл-6	750 R	8.98	06.06.12		05.06.13		14.3				100.50						отзван//BB	Муниц.
Москва-39	10 000 R	8.00	21.07.12		21.07.14		27.8	99.35		160 000	99.40	99.96		7.59	7.94	2.00	BBB/Baa1/BBB	Муниц.
Москва-44	20 000 R	8.00	24.06.12		24.06.15		39.0				97.98	98.99					BBB/Baa1/BBB	Муниц.
Москва-45	15 000 R	8.00	27.06.12		27.06.12		3.1				100.31	102.00					BBB/Baa1/BBB	Муниц.
Москва-48	30 000 R	8.00	11.06.12		11.06.22		122.6				90.31	90.99					BBB/Baa1/BBB	Муниц.
Москва-49	25 000 R	8.00	14.06.12		14.06.17		62.7	96.72	0.00	50	96.72	96.90		7.98	8.08	4.02	BBB/Baa1/BBB	Муниц.
Москва-53	15 000 R	7.00	01.09.12		01.09.13		17.2	100.32	0.07	75 061	100.23	100.50		6.87	6.94	1.30	BBB/Baa1/BBB	Муниц.
Москва-54	15 000 R	7.00	05.09.12		05.09.12		5.4	100.10	(0.03)	44 680	100.05	100.24		6.87	6.96	0.42	BBB/Baa1/BBB	Муниц.
Москва-56	20 000 R	7.00	22.09.12		22.09.16		54.0	97.55	1.55	170 201	97.00	97.55		7.80	7.17	3.64	BBB/Baa1/BBB	Муниц.
Москва-60	30 000 R	15.00	28.05.12		28.11.12		8.1										BBB/Baa1/BBB	Муниц.
Москва-61	30 000 R	15.00	03.06.12		03.06.13		14.3	109.90		894	109.70	110.00		6.44	13.53	1.04	BBB/Baa1/BBB	Муниц.
Москва-62	35 000 R	14.00	08.06.12		08.06.14		26.4				111.01	111.63					BBB/Baa1/BBB	Муниц.
Москва-63	20 000 R	15.00	10.06.12		10.12.13		20.5				114.42	115.55					BBB/Baa1/BBB	Муниц.
Москва-64	40 000 R	13.00	16.05.12		16.11.15		43.7				110.02	116.65					BBB/Baa1/BBB	Муниц.
Москва-66	30 000 R	8.89	23.05.12		23.11.18		80.0				103.00	104.50					BBB/Baa1/BBB	Муниц.
МосОбл-7	16 000 R	8.00	18.04.12		16.04.14		24.7	99.55	(0.06)	244 339	99.50	99.80		8.41	7.76	1.73	/Ba3/отзван	Муниц.
МосОбл-8	12 350 R	9.00	12.06.12		11.06.13		14.5	100.61	(0.09)	256	100.66	100.90		8.04	8.72	0.53	/Ba3/отзван	Муниц.
НижгорОбл-4	810 R	7.75	20.05.12		17.11.12		7.8				98.01	100.74					B+//	Муниц.
НижгорОбл-5	1 200 R	12.75	25.05.12		02.12.12		8.3				103.50	103.80					B+//	Муниц.
НижгорОбл-6	5 000 R	8.50	05.04.12		07.10.15		42.4	99.73	0.36	109 000	99.32	100.00		8.56	8.19	2.04	B+//	Муниц.
НижгорОбл-7	8 000 R	9.95	17.05.12		16.11.16		55.8	103.03	0.33	302 566	102.80	103.33		8.88	9.34	2.44	B+//	Муниц.
ОФЗ-25065	46 000 R	12.00	28.03.12		27.03.13		12.0	105.51		15 000	105.41	105.80		6.44	11.07	0.88	BBB/Baa1/BBB	Гос.
ОФЗ-25067	45 000 R	11.30	18.04.12		17.10.12		6.7	102.88	(0.04)	14 534		102.87		6.18	10.76	0.51	BBB/Baa1/BBB	Гос.
ОФЗ-25068	45 000 R	12.00	22.08.12		20.08.14		28.8	111.60	0.02	100 000		111.60		6.80	10.65	2.02	BBB/Baa1/BBB	Гос.
ОФЗ-25069	45 000 R	10.80	19.09.12		19.09.12		5.8	102.30	0.02	501	102.22	103.00		6.00	10.54	0.46	BBB/Baa1/BBB	Гос.
ОФЗ-25071	80 000 R	8.10	30.05.12		26.11.14		32.1	102.94	0.06	229 398	102.93	103.00		6.99	7.68	2.24	BBB/Baa1/BBB	Гос.
ОФЗ-25072	150 000 R	7.15	25.07.12		23.01.13		10.0	100.77	(0.03)	8 320		100.84		6.26	7.01	0.77	BBB/Baa1/BBB	Гос.
ОФЗ-25073	150 000 R	6.85	01.08.12		01.08.12		4.2	100.25	(0.03)	796 406	100.25	100.27		6.18	6.76	0.33	BBB/Baa1/BBB	Гос.
ОФЗ-25075	150 000 R	6.88	18.07.12		15.07.15		39.6	99.66	(0.04)	90 003	99.65	99.90		7.11	6.82	2.78	BBB/Baa1/BBB	Гос.
ОФЗ-25076	150 000 R	7.10	13.09.12		13.03.14		23.6	100.84	0.02	1 468 613	100.81	100.90		6.75	7.03	1.75	BBB/Baa1/BBB	Гос.
ОФЗ-25077	150 000 R	7.35	25.07.12		20.01.16		45.9	100.83	0.13	1 075 730	100.80	100.95		7.22	7.20	3.14	BBB/Baa1/BBB	Гос.
ОФЗ-25078	100 000 R	6.70	08.08.12		06.02.13		10.4	100.46	0.05	13 100		100.47		6.23	6.61	0.80	BBB/Baa1/BBB	Гос.
ОФЗ-25079	150 000 R	7.00	06.06.12		03.06.15		38.3	100.02	(0.06)	16 642	100.03	100.15		7.11	6.85	2.67	BBB/Baa1/BBB	Гос.
ОФЗ-26199	44 000 R	6.10	11.04.12		11.07.12		3.5	100.03	0.01	3	100.01	100.07		6.14	6.02	0.27	BBB/Baa1/BBB	Гос.
ОФЗ-26200	50 000 R	6.10	18.04.12		17.07.13		15.7	99.85	(0.05)	12 954				6.37	6.04	1.18	BBB/Baa1/BBB	Гос.
ОФЗ-26201	47 000 R	6.55	18.04.12		16.10.13		18.7			36 750	100.40						BBB/Baa1/BBB	Гос.
ОФЗ-26202	40 000 R	11.20	20.06.12		17.12.14		32.7	110.99	0.00	370 001	110.90	111.05		6.93	10.08	2.25	BBB/Baa1/BBB	Гос.
ОФЗ-26203	150 000 R	6.90	08.08.12		03.08.16		52.3	98.85	0.04	250 098	98.92	98.95		7.34	6.92	3.54	BBB/Baa1/BBB	Гос.
ОФЗ-26204	120 000 R	7.50	20.09.12		15.03.18		71.7	100.46	0.16	1 027 440	100.45	100.60		7.54	7.46	4.58	BBB/Baa1/BBB	Гос.
ОФЗ-26205	150 000 R	7.60	25.04.12		14.04.21		108.7	99.46	0.06	766 041	99.50	99.65		7.83	7.41	6.02	BBB/Baa1/BBB	Гос.
ОФЗ-26206	150 000 R	7.40	20.06.12		14.06.17		62.7	100.25	0.11	2 587 826	100.23	100.30		7.47	7.24	4.04	BBB/Baa1/BBB	Гос.
ОФЗ-26207	150 000 R	8.15	22.08.12		03.02.27		178.4	101.40	0.20	105 424	101.10	101.57		8.15	7.98	8.19	BBB/Baa1/BBB	Гос.
ОФЗ-26208	8 009 R	7.50	05.09.12		27.02.19		83.1	100.02	0.07	151 102	99.95	100.05		7.63	7.47	5.12	BBB/Baa1/BBB	Гос.
ОФЗ-46018	133 000 R	8.00	06.06.12		24.11.21		116.1										BBB/Baa1/BBB	Гос.
ОФЗ-46019	26 000 R	0.00	28.03.12		20.03.19		83.8					85.00					BBB/Baa1/BBB	Гос.
ОФЗ-46020	135 000 R	6.90	15.08.12		06.02.36		286.6				84.00	90.00					BBB/Baa1/BBB	Гос.
ОФЗ-46022	45 000 R	6.50	18.07.12		19.07.23		135.8	85.01	0.01	1	81.00	87.00		8.19	7.54	7.10	BBB/Baa1/BBB	Гос.
ОФЗ-48001	24 099 R	6.50	07.11.12		31.10.18		79.2										BBB/Baa1/BBB	Гос.
РязОбл-1	2 100 R	8.55	31.05.12		27.11.14		32.1				100.10	100.70					B+//	Муниц.
СамарОбл-4	5 000 R	6.98	20.06.12		20.06.12		2.8				99.95	100.00					/Ba1/BB+	Муниц.
СамарОбл-5	3 735 R	9.30	21.06.12		19.12.13		20.8				100.50	100.75					/Ba1/BB+	Муниц.
СамарОбл-6	1 819 R	15.00	11.05.12		10.05.13		13.5				108.05	108.80					/Ba1/BB+	Муниц.
СамарОбл-7	12 200 R	7.49	06.06.12		30.11.16		56.2	98.51	(0.06)	1 500	97.75	98.55		8.33	7.57	2.38	/Ba1/BB+	Муниц.
СвердлОбл-1	2 000 R	9.27	12.06.12		11.12.16		56.6	102.74	0.34	189 491	102.25	102.70		8.20	8.99	2.13	/отзван/BB	Муниц.

Рынок рублевых облигаций

Выпуск	Объем, млн	Купон, %	Дата			Месяцев до		Цена	Изм.	Торговый объем, шт	Котировки		Доходность, %			Дюр, лет	Рейтинг F/M/S	Сектор
			купона	оферты	погаш	офрт	погаш				покупка	продажа	офрт	погаш	текущ			
ГОСУДАРСТВЕННЫЕ И МУНИЦИПАЛЬНЫЕ ОБЛИГАЦИИ																		
СПетербург-1	10 000 R	7.76	24.05.12		19.11.15		43.8					102.03					BBB/Baa1/BBB	Муниц.
ТверОбл-09	3 000 R	12.50	14.06.12		12.06.14		26.6	106.33		68 012	105.30	106.70		7.92	11.71	1.22	//B+	Муниц.
ТверОбл-10	3 000 R	8.50	19.06.12		15.12.15		44.7	98.70	0.01	10	98.00	98.70		9.26	8.60	2.70	//B+	Муниц.
Томск-3	800 R	10.63	25.06.12		23.06.14		26.9	101.64		342	101.60	101.65		9.05	10.46	1.15		Муниц.
ТомскОбл-5	700 R	7.00	17.06.12		17.12.12		8.7				100.40	100.80					//BB-	Муниц.
ТомскОбл-7	1 000 R	12.00	27.05.12		27.11.13		20.1	104.16		75 000	103.10	104.40		8.04	11.42	1.02	//BB-	Муниц.
Удмуртия-2	2 500 R	8.40	15.07.12		15.07.12		3.6				100.21	100.60					BB+/Ba1/	Муниц.
Удмуртия-4	2 000 R	8.60	25.05.12		25.11.15		44.0			20 000	99.80						BB+/Ba1/	Муниц.
Удмуртия-5	2 000 R	10.15	31.05.12		24.11.16		56.0	104.59		210 035	104.50	105.00		8.75	9.41	2.68	BB+/Ba1/	Муниц.
Уфа-1	750 R	9.00	26.06.12		24.12.13		21.0				100.00						//BB-	Муниц.
Хакасия-1	1 200 R	8.20	23.05.12		25.08.13		17.0	100.10		62 070	99.50	100.80		8.37	8.13	1.24	BB-//	Муниц.
ХМАО-7	2 000 R	10.40	21.06.12		20.12.12		8.8				102.20	103.10					/Baa3/BBB	Муниц.
ХМАО-8	2 000 R	10.80	21.06.12		19.12.13		20.8	105.10	(0.20)	175 000	104.70	105.70		7.73	10.01	1.48	/Baa3/BBB	Муниц.
Чувашия-6	1 000 R	7.24	17.04.12		17.04.12		0.7				100.00	100.10					/Ba2/	Муниц.
Чувашия-7	800 R	8.91	05.06.12		04.06.13		14.3				99.00	101.50					/Ba2/	Муниц.
Чувашия-8	1 000 R	7.75	14.06.12		15.06.14		26.7				98.25	101.65					/Ba2/	Муниц.
Якутия-1	1 500 R	7.95	12.04.12		11.04.13		12.5				98.00	100.47					BB+/отзван/BB	Муниц.
Якутия-2	1 750 R	7.80	19.04.12		17.04.14		24.7	99.68	0.20	1 465	99.00	100.50		8.24	7.71	1.52	BB+/отзван/BB	Муниц.
Якутия-3	2 500 R	7.95	22.05.12		20.05.16		49.8				98.41	99.50					BB+/отзван/BB	Муниц.
Якутия-9	1 600 R	9.75	21.06.12		19.09.13		17.8				101.90	102.40					BB+/отзван/BB	Муниц.
ЯрОбл-09	3 000 R	8.25	17.05.12		16.05.13		13.7	98.51		1	98.52	103.15		10.21	8.30	0.76	BB-//	Муниц.
ЯрОбл-10	3 000 R	8.00	17.04.12		15.04.14		24.7				98.71	99.45					BB-//	Муниц.

Рынок еврооблигаций

Выпуск	Объем, млн	Купон, %	Дата			Месяцев до		Цена	Изм.	Торговый объем, шт	Котировки		Доходность, %			Дюр, лет	Рейтинг F/M/S	Сектор
			купона	оферты	погаш	офрт	погаш				покупка	продажа	офрт	погаш	текущ			
ЕВРООБЛИГАЦИИ																		
AkBars '12	280 $	10.25	03.06.12		03.12.12		8.3	103.91	(0.13)		103.47	104.34		4.39	9.57	0.65	BB/B1/	Финансы
AlfaBank '12	500 $	8.20	25.06.12		25.06.12		3.0	101.34	(0.06)		101.05	101.63		2.84	8.07	0.24	BB+/Ba1/BB	Финансы
AlfaBank '13	400 $	9.25	24.06.12		24.06.13		15.0	106.31	(0.00)		106.03	106.59		3.99	8.51	1.16	BB+/Ba1/BB	Финансы
AlfaBank '15	600 $	8.00	18.09.12		18.03.15		35.7	105.71	(0.06)		105.38	106.03		5.88	7.56	2.63	BB+/Ba1/BB	Финансы
AlfaBank '17 02	300 $	6.32	22.08.12		22.02.17		59.0	94.15	(0.03)		93.40	94.90		7.77	6.67	4.09	BB/Ba2/B+	Финансы
AlfaBank '17 09	1 000 $	7.88	25.09.12		25.09.17		66.0	103.48	(0.03)		103.07	103.90		7.10	7.61	4.43	BB+/Ba1/BB	Финансы
AlfaBank '21	1 000 $	7.75	28.04.12		28.04.21		109.2	99.23	(0.35)		98.77	99.70		7.87	7.57	6.23	BB+/Ba1/BB	Финансы
AllianceOil '15	350 $	9.88	11.09.12		11.03.15		35.5	107.57	(0.01)		107.05	108.09		7.00	9.14	2.55	B//B+	Нефть и газ
Alrosa '14	500 $	8.88	17.05.12		17.11.14		31.8	110.64	(0.00)		110.29	110.97		4.55	7.80	2.31	B+/Ba3/BB-	МГД
Alrosa '20	1 000 $	7.75	03.05.12		03.11.20		103.4	107.09	(0.14)		106.68	107.50		6.65	7.11	6.13	BB-/Ba3/BB-	МГД
BoM '13	500 $	7.34	13.05.12		13.05.13		13.6	103.76	0.01		103.40	104.12		3.90	6.89	1.06	BBB-/Ba2/	Финансы
BoM '15 03	750 $	6.70	11.09.12		11.03.15		35.5	104.58	0.69		104.26	104.89		5.01	6.39	2.66	BBB-/Ba2/	Финансы
BoM '15 11	300 $	5.97	25.05.12		25.11.15		44.0	99.60	0.10		99.18	100.03		6.09	5.87	3.18	BBB-/Ba3/	Финансы
BoM '17	400 $	6.81	10.05.12	10.05.12 C	10.05.17	1.5	61.5	98.38	0.50		97.75	99.00	20.68	7.19	6.74	0.11	BBB-/Ba3/	Финансы
BusinessAl '12	279 R	8.88	25.04.12		25.04.12		1.0											Финансы
CreditEurB '13	300 $	7.75	20.05.12	20.05.12	20.05.13	1.8	13.8										BB-/Ba3/	Финансы
EurDevBank '14	500 $	7.38	29.03.12		29.09.14		30.1	109.23	0.01		108.88	109.58		3.50	6.54	2.23	BBB/A3/BBB	Финансы
Evraz '13	1 300 $	8.88	24.04.12		24.04.13		13.0	105.26	0.05		105.01	105.52		3.84	8.14	1.00	BB/B2/B+	МГД
Evraz '15	750 $	8.25	10.05.12		10.11.15		43.5	107.65	0.19		107.19	108.11		5.87	7.45	3.04	BB-/B2/B+	МГД
Evraz '18 6.75%	850 $	6.75	27.04.12		27.04.18		73.1	97.42	0.20		97.04	97.79		7.28	6.74	4.76	BB-/B2/B+	МГД
Evraz '18 9.5%	550 $	9.50	24.04.12		24.04.18		73.0	111.09	0.07		110.68	111.49		7.21	8.25	4.50	BB/B2/B+	МГД
Gallery-13	175 $	10.13	15.05.12	15.05.12 C	15.05.13	1.6	13.6										/отзван/B-	Медиа
Gazp '12 EUR	1 000 €	4.56	09.06.12		09.12.12		8.5	102.00	0.00		101.85	102.16		1.68	4.41	0.68	BBB/Baa1/BBB	Нефть и газ
Gazp '12 JPY	30 000 ¥	2.89	15.05.12		15.11.12		7.7	100.78	0.13		100.29	101.27		1.65	2.84	0.62	BBB/Baa1/BBB	Нефть и газ
Gazp '13 4.505%	122 $	4.51	18.07.12		22.07.13		15.9										BBB/Baa1/BBB	Нефть и газ
Gazp '13 5.625%	646 $	5.63	21.07.12		22.07.13		15.9	103.20	0.00		102.70	103.71		3.12	5.43	1.26	BB+/Baa1/BBB	Нефть и газ
Gazp '13 6.58%	800 £	6.58	30.04.12		31.10.13		19.2	105.58	(0.05)		105.25	105.92		2.98	6.08	1.46	BBB/Baa1/BBB	Нефть и газ
Gazp '13 7.343%	400 $	7.34	11.04.12		11.04.13		12.5	105.36	(0.05)		104.97	105.75		2.11	6.75	0.98	BBB/Baa1/BBB	Нефть и газ
Gazp '13 7.51%	500 $	7.51	31.07.12		31.07.13		16.2	106.96	(0.01)		106.61	107.30		2.22	6.89	1.28	BBB/Baa1/BBB	Нефть и газ
Gazp '13 9.625%	1 750 $	9.63	01.09.12		01.03.13		11.2	107.01	(0.01)		106.79	107.22		1.98	8.94	0.90	BBB/Baa1/BB-	Нефть и газ
Gazp '14 02	780 €	5.03	25.02.13		25.02.14		23.0	104.98	(0.00)		104.59	105.36		2.34	4.77	1.82	BBB/Baa1/BBB	Нефть и газ
Gazp '14 03	500 $	10.50	11.06.12		08.03.14		23.4	114.35	(0.17)		113.98	114.72		2.90	9.15	1.78	BBB/Baa1/BBB	Нефть и газ
Gazp '14 07	1 250 $	8.13	31.07.12		31.07.14		28.2	111.29	0.01		110.89	111.70		3.09	7.16	2.14	BBB/Baa1/BBB	Нефть и газ
Gazp '14 10	700 €	5.36	31.10.12		31.10.14		31.2	106.78	(0.01)		106.36	107.20		2.62	4.90	2.39	BBB/Baa1/BBB	Нефть и газ
Gazp '15 02	850 €	8.13	04.02.13		04.02.15		34.4	113.23	0.02		112.84	113.62		3.20	7.10	2.57	BBB/Baa1/BBB	Нефть и газ
Gazp '15 06	1 000 €	5.88	20.05.12		01.06.15		38.2	107.52	0.03		107.08	107.96		3.30	5.39	2.78	BBB/Baa1/BB-	Нефть и газ
Gazp '15 11	1 000 $	5.09	29.05.12		29.11.15		44.2	105.94	0.09		105.53	106.35		3.36	4.73	3.30	BBB/Baa1/BBB	Нефть и газ
Gazp '16	1 350 $	6.21	22.05.12		22.11.16		56.0	109.67	(0.01)		109.28	110.06		3.92	5.56	3.99	BBB/Baa1/BBB	Нефть и газ
Gazp '16 4.95%	1 000 $	4.95	23.05.12		23.05.16		49.9	104.13	0.02		103.75	104.50		3.86	4.68	3.69	BBB/Baa1/BBB	Нефть и газ
Gazp '17 03	500 €	5.14	22.03.13		22.03.17		59.9	106.81	0.08		106.35	107.27		3.62	4.81	4.38	BBB/Baa1/BBB	Нефть и газ
Gazp '17 11	500 €	5.44	02.11.12		02.11.17		67.3	106.79	0.14		106.30	107.28		4.13	5.19	4.73	BBB/Baa1/BBB	Нефть и газ
Gazp '18 EUR	1 200 €	6.61	13.08.12		13.02.18		70.7	111.83	0.14		111.34	112.31		4.35	5.86	4.78	BBB/Baa1/BBB	Нефть и газ
Gazp '18 USD	1 100 $	8.15	11.04.12		11.04.18		72.6	118.06	0.12		117.60	118.52		4.68	6.69	4.73	BBB/Baa1/BBB	Нефть и газ
Gazp '19	2 250 $	9.25	23.04.12	23.04.12	23.04.19	0.9	85.0	124.45	0.19		124.12	124.79		5.09	7.21	5.25	BBB/Baa1/BBB	Нефть и газ
Gazp '20	485 $	7.20	01.08.12		01.02.20		94.3	110.54	0.04		110.11	110.98		3.63	6.45	2.89	A-/Baa1/BBB	Нефть и газ
Gazp '21 5.99%	600 $	6.00	23.07.12		23.01.21		106.0	106.14	(0.11)		105.77	106.52		5.12	5.60	6.80	BBB/Baa1/BBB	Нефть и газ
Gazp '22	1 300 $	6.51	07.09.12		07.03.22		119.4	110.04	(0.13)		109.62	110.47		5.20	5.90	7.39	BBB/Baa1/BBB	Нефть и газ
Gazp '34	1 200 $	8.63	28.04.12	28.04.14	28.04.34	25.1	265.2	127.77	(0.12)		127.31	128.23		6.28	6.57	10.85	BBB/Baa1/BBB-	Нефть и газ
Gazp '37	1 250 $	7.29	16.08.12		16.08.37		304.9	114.74	(0.13)		114.26	115.21		6.13	6.31	12.28	BBB/Baa1/BBB	Нефть и газ
Gazprombank '13	500 $	7.93	20.06.12		28.06.13		15.1	105.23	(0.02)		104.98	105.48		3.56	7.74	1.18	/Baa3/BB	Финансы
Gazprombank '14	1 000 $	6.25	15.06.12		15.12.14		32.7	104.22	0.09		103.87	104.57		4.58	5.90	2.45	/Baa3/BB+	Финансы
Gazprombank '15	1 000 $	6.50	23.09.12		23.09.15		42.0	106.04	(0.06)		105.68	106.42		4.63	6.13	3.12	/Baa3/BB	Финансы
Gazprombank '16	120 $	7.35	08.05.12		08.05.16		49.4										/Baa3/BB+	Финансы
HCFB '14	500 $	7.00	18.09.12		18.03.14		23.7	103.20	0.07		102.75	103.65		5.27	6.77	1.83	BB-/Ba3/отзван	Финансы
IIB '13	200 $	11.00	19.08.12		19.02.13		10.8										B/B1/отзван	Финансы
Koks '16	350 $	7.75	23.06.12		23.06.16		51.0	96.41	(0.03)		95.84	96.98		8.78	7.88	3.46	/B3/B-	МГД
KZOSRU '11	200 $	10.00	19.09.12		19.03.15		35.8										C//отзван	Хим. пром.
LenSpetsSMU '15	150 $	9.75	09.05.12		09.11.15		43.5										//B	Строительство
Lukoil '14	900 $	6.38	05.05.12		05.11.14		31.4	108.44	(0.05)		108.13	108.75		2.99	5.75	2.36	BBB-/Baa2/BBB-	Нефть и газ
Lukoil '17	500 $	6.36	07.06.12		07.06.17		62.4	109.74	(0.05)		109.34	110.13		4.25	5.69	4.37	BBB-/Baa2/BBB-	Нефть и газ
Lukoil '19	600 $	7.25	05.05.12		05.11.19		91.4	113.87	(0.28)		113.49	114.26		5.03	6.21	5.81	BBB-/Baa2/BBB-	Нефть и газ
Lukoil '20	1 000 $	6.13	09.05.12		09.11.20		103.6	106.91	(0.15)		106.53	107.29		5.12	5.61	6.58	BBB-/Baa2/BBB-	Нефть и газ
Lukoil '22	500 $	6.66	07.06.12		07.06.22		122.5	111.26	(0.09)		110.85	111.68		5.22	5.88	7.39	BBB-/Baa2/BBB-	Нефть и газ
MBRD '16	60 $	7.93	10.09.12		10.03.16		47.5	90.94	(1.56)		89.57	92.32		10.80	8.69	3.26	B+/B2/	Финансы
MCB '14	200 $	8.25	05.08.12		05.08.14		28.3										B+/B1/	Финансы
MetalloInv '16	750 $	6.50	21.07.12		21.07.16		51.9	99.08	(0.09)		98.66	99.50		6.74	6.48	3.67	BB-/Ba3/	МГД
Moscow '16	408 €	5.06	20.10.12		20.10.16		54.9	103.27	0.03		102.86	103.68		4.33	4.88	3.94	BBB/Baa1/BBB	Муниц.
MTS '20	750 $	8.63	22.06.12		22.06.20		99.0	115.87	(0.07)		115.44	116.30		6.14	7.30	5.94	BB+/Ba2/BB	Телеком
NKNH '12	34 $	12.00	20.04.12		20.04.12		0.8	100.43	(0.05)		100.05	100.80		5.34	11.36	0.06	B+/Ba3/	Хим. пром.
NKNH '15	160 $	8.50	22.06.12		22.12.15		44.9	100.75	0.00		98.25	103.25		8.11	8.25	1.93	B+/B1/	Хим. пром.
NMTP '12	300 $	7.00	17.05.12		17.05.12		1.7	100.51	(0.05)		100.27	100.76		3.29	6.79	0.14	/Ba2/BB+	Потреб. усл.
NOMOS '12	200 $	9.25	17.06.12		17.12.12		8.7	104.62	0.12		104.31	104.93		2.76	8.63	0.69	BB/Ba3/	Финансы
NOMOS '13	400 $	6.50	21.04.12		21.10.13		18.9	102.71	0.04		102.49	102.93		4.69	6.16	1.44	BB/Ba3/	Финансы
NOMOS '15	350 $	8.75	21.04.12		21.10.15		42.9	104.86	0.01		104.44	105.28		7.18	8.06	2.94	BB-/B1/	Финансы
NOMOS '16	125 $	9.75	20.04.12	20.04.12 C	20.10.16	0.8	54.9										BB/B1/	Финансы
Novatek '16	600 $	5.33	03.08.12		03.02.16		46.3	105.91	0.05		105.50	106.33		3.66	4.99	3.46	BBB-/Baa3/BBB-	Нефть и газ
Novatek '21	650 $	6.60	03.08.12		03.02.21		106.4	111.40	0.14		111.03	111.78		4.99	5.88	6.74	BBB-/Baa3/BBB-	Нефть и газ
PromSvyazB '12	200 $	9.63	23.05.12		23.05.12		1.9	101.13	0.18		100.75	101.50		2.42	9.22	0.16	B+/Ba3/B	Финансы
PromSvyazB '13	150 $	10.75	15.07.12		15.07.13		15.6	107.81	0.04		107.38	108.24		4.50	9.78	1.20	BB-/Ba2/BB-	Финансы
PromSvyazB '14	500 $	6.20	25.04.12		25.04.14		25.0	98.94	(0.02)		98.62	99.27		6.75	6.11	1.87	BB-/Ba2/отзван	Финансы
PromSvyazB '15	200 $	12.75	27.05.12		27.05.15		38.0	113.57	0.09		113.02	114.11		7.82	10.83	2.54	B+/Ba3/отзван	Финансы
PromSvyazB '16	200 $	11.25	08.07.12		08.07.16		51.5	109.09	0.01		108.55	109.62		8.66	10.09	3.33	B+/Ba3/отзван	Финансы
PromSvyazB '18	100 $	12.50	31.07.12	31.01.13 C	31.01.18	10.2	70.3	104.78	0.19		104.35	105.22	6.54	11.34	11.62	0.79	B+/Ba3/B	Финансы

Рынок еврооблигаций

Выпуск	Объем, млн	Купон, %	Дата			Месяцев до		Цена	Изм.	Торговый объем, шт	Котировки		Доходность, %			Дюр, лет	Рейтинг F/M/S	Сектор
			купона	оферты	погаш	офрт	погаш				покупка	продажа	офрт	погаш	текущ			
ЕВРООБЛИГАЦИИ																		
Raspadskaya '12	300 $	7.50	22.05.12		22.05.12		1.9	100.50	0.00		100.25	100.75		4.19	7.28	0.15	B+/B1/	МГД
RBCIRU '15	140 $	7.00	06.05.12		06.05.15		37.3										//отзван	Медиа
RBCIRU '18	140 $	6.00	06.05.12		06.05.18		73.4										//отзван	Медиа
Red Arrow '12	12 570 R	8.38	30.03.12		30.06.12		3.2										BBB/Baa2/BBB+	Транспорт
Renaissance '16	325 $	11.00	21.04.12	22.04.14	21.04.16	24.9	48.9	91.37	(1.13)		89.00	93.74	16.04	13.84	11.45	1.67	B/B2/B	Финансы
RenCap '13	250 $	13.00	01.04.12		01.04.13		12.2	103.64	(0.02)		103.18	104.10		9.15	11.82	0.89	B-/B2/B	Финансы
Rosbank '12	130 $	10.14	01.07.12		01.07.12		3.2										BBB+/Baa2/BB+	Финансы
RSHB '12	750 ₣	6.26	30.04.12		30.04.12		1.2										BBB/Baa1/	Финансы
RSHB 13	30 000 R	7.50	25.09.12		25.03.13		12.0	100.47	(0.08)		100.32	100.61		7.01	7.46	0.95	BBB/Baa1/	Финансы
RSHB '13	700 $	7.18	16.05.12		16.05.13		13.7	104.88	(0.04)		104.55	105.21		2.79	6.68	1.07	BBB/Baa1/	Финансы
RSHB '14 01	750 $	7.13	14.07.12		14.01.14		21.7	106.58	0.05		106.21	106.96		3.32	6.60	1.68	BBB/Baa1/	Финансы
RSHB 14 06	1 000 $	9.00	11.06.12		11.06.14		26.5	111.19	0.03		110.87	111.52		3.67	7.91	1.98	BBB/Baa1/	Финансы
RSHB '16 03	20 000 R	8.70	17.09.12		17.03.16		47.7	102.77	(0.00)		102.58	102.96		7.87	8.45	3.32	BBB/Baa1/	Финансы
RSHB '17 6.299%	1 250 $	6.30	15.05.12		15.05.17		61.7	106.33	0.30		105.94	106.72		4.89	5.80	4.29	BBB/Baa1/	Финансы
RSHB '17 8.625%	10 000 R	8.63	17.08.12		17.02.17		58.8	100.90	(0.11)		100.75	101.04		8.39	8.47	3.90	BBB/Baa1/	Финансы
RSHB '18	1 000 $	7.75	29.05.12		29.05.18		74.1	114.21	(0.03)		113.77	114.64		5.04	6.64	4.88	BBB/Baa1/	Финансы
RSHB '21	800 $	6.00	03.06.12	03.06.16 C	03.06.21	50.3	110.3	98.64	0.03		98.31	98.98	6.37		5.97	3.58	BBB-/Baa2/	Финансы
RusHydro '15	20 000 R	7.88	28.04.12		28.10.15		43.1	99.02	0.02		98.82	99.22		8.19	7.70	2.97	BB+/отзван/BB+	Электроэнерг.
Russia '15	2 000 $	3.63	29.04.12		29.04.15		37.1	103.99	(0.09)		103.80	104.18		2.28	3.44	2.88	BBB/Baa1/BBB	Гос.
Russia '18 RUB	90 000 R	7.85	10.09.12		10.03.18		71.5	104.62	(0.09)		104.47	104.77		6.89	7.48	4.72	BBB/Baa1/BBB+	Гос.
Russia '18 USD	3 466 $	11.00	24.07.12		24.07.18		76.0	140.07	(0.11)		139.57	140.57		3.81	7.75	4.84	BBB/Baa1/BBB	Гос.
Russia '20	3 500 $	5.00	29.04.12		29.04.20		97.2	106.35	(0.52)		106.12	106.58		4.07	4.61	6.54	BBB/Baa1/BBB	Гос.
Russia '28	2 500 $	12.75	24.06.12		24.06.28		195.1	178.71	(0.76)		178.21	179.21		5.41	7.01	8.93	BBB/Baa1/BBB	Гос.
Russia '30	17 717 $	7.50	31.03.12		31.03.30		216.3	118.29	(0.32)		118.21	118.36		4.18	4.92	5.17	BBB/Baa1/BBB	Гос.
RusStandB '15	200 $	7.73	16.06.12		16.12.15		44.7	97.17	0.02		96.64	97.70		8.63	7.78	3.10	B+/Ba2/B+	Финансы
RusStandB '16	200 $	9.75	01.06.12		01.12.16		56.3	95.86	0.03		95.19	96.53		10.89	9.85	3.54	B+/Ba3/B+	Финансы
RZD '17	1 500 $	5.74	03.04.12		03.04.17		60.3	106.04	0.01		105.67	106.41		4.39	5.27	4.25	BBB/Baa1/BBB	Транспорт
RZD '31 GBP	650 £	7.49	25.09.12		25.03.31		228.1	103.03	(0.02)		102.57	103.49		7.19	7.27	10.19	BBB/Baa1/BBB	Транспорт
Sberbank '13 05	500 $	6.48	15.05.12		15.05.13		13.6	105.51	0.11		105.24	105.77		1.57	6.01	1.08	BBB/A3/	Финансы
Sberbank '13 07	500 $	6.47	02.07.12		02.07.13		15.2	105.56	(0.01)		105.32	105.81		1.99	6.04	1.21	BBB/A3/	Финансы
Sberbank '14	400 ₣	3.50	12.11.12		12.11.14		31.6	101.76	(0.11)		101.44	102.09		2.79	3.40	2.46	BBB/A3/	Финансы
Sberbank '15 CHF	325 ₣	3.10	14.09.12		14.09.15		41.7	100.12	(0.10)		99.89	100.35		3.07	3.09	3.23	BBB/Baa1/	Финансы
Sberbank '15 USD	1 500 $	5.50	07.07.12		07.07.15		39.4	105.83	0.17		105.55	106.11		3.60	5.14	2.97	BBB/A3/	Финансы
Sberbank '17 4.95%	1 000 $	4.95	07.08.12		07.02.17		58.5	101.77	0.12		101.56	101.99		4.54	4.83	4.26	BBB/Baa1/	Финансы
Sberbank '17 5.4%	1 250 $	5.40	24.09.12		24.03.17		60.0	103.39	(0.03)		103.09	103.69		4.63	5.22	4.35	BBB/A3/	Финансы
Sberbank '21	1 000 $	5.72	16.06.12		16.06.21		110.8	101.44	0.13		101.16	101.73		5.51	5.55	7.01	BBB/A3/	Финансы
Sberbank '22	750 $	6.13	07.08.12		07.02.22		118.5	103.22	(0.02)		102.98	103.46		5.69	5.89	7.32	BBB/Baa1/	Финансы
Severstal '13	1 250 $	9.75	29.07.12		29.07.13		16.1	107.63	0.05		107.38	107.88		3.85	8.93	1.25	B+/Ba2/BB	МГД
Severstal '14	375 $	9.25	19.04.12		19.04.14		24.8	109.11	0.01		108.77	109.46		4.57	8.18	1.82	B+/B2/B+	МГД
Severstal '16	500 $	6.25	26.07.12		26.07.16		52.0	100.53	(0.03)		100.19	100.87		6.11	6.15	3.71	BB-/Ba2/BB	МГД
Severstal '17	1 000 $	6.70	25.04.12		25.10.17		67.0	101.33	0.00		101.00	101.67		6.41	6.43	4.48	BB-/Ba3/BB-	МГД
SINEK '15	250 $	7.70	13.07.12	03.08.12	03.08.15	4.3	40.3	104.94	0.06		102.75	107.13		5.93	7.23	2.90	BBB-/Ba1/BB+	Нефть и газ
SovKomFlot '17	800 $	5.38	27.04.12		27.10.17		67.1	96.03	0.23		95.62	96.44		6.23	5.56	4.63	BBB-/Baa3/BBB-	Транспорт
SPB Bank '17	100 $	10.50	25.07.12	25.07.12 C	25.07.17	4.0	64.0	98.00	1.01		96.00	100.00	16.82	11.00	10.52	0.30	отзван/Ba3/	Финансы
TCB '17	100 $	10.51	18.09.12	18.09.12 C	18.07.17	5.8	63.8										/B2/	Финансы
TKS B '14	175 $	11.50	21.04.12		21.04.14		24.9	98.53	0.41		97.58	99.47		12.32	11.11	1.70	B/B2/	Финансы
TMK '18	500 $	7.75	27.07.12		27.01.18		70.1	98.22	(0.11)		97.77	98.66		8.14	7.79	4.55	/B1/B+	МГД
TNK BP '13	600 $	7.50	13.09.12		13.03.13		11.6	105.33	(0.01)		105.05	105.60		1.90	7.10	0.94	BBB-/Baa2/BB+	Нефть и газ
TNK BP '15	500 $	6.25	02.08.12		02.02.15		34.3	108.13	0.06		107.71	108.56		3.24	5.73	2.60	BBB-/Baa2/BBB-	Нефть и газ
TNK BP '16	1 000 $	7.50	18.07.12		18.07.16		51.8	113.76	0.03		113.34	114.18		3.99	6.51	3.68	BBB-/Baa2/BBB-	Нефть и газ
TNK BP '17	800 $	6.63	20.09.12		20.03.17		59.8	111.28	(0.18)		110.85	111.71		4.10	5.95	4.27	BBB-/Baa2/BBB-	Нефть и газ
TNK BP '18	1 100 $	7.88	13.09.12		13.03.18		71.6	118.14	0.30		117.72	118.56		4.38	6.65	4.86	BBB-/Baa2/BB+	Нефть и газ
TNK BP '20	500 $	7.25	02.08.12		02.02.20		94.3	116.50	0.09		116.05	116.95		4.71	6.17	6.07	BBB-/Baa2/BBB-	Нефть и газ
Transneft '12 EUR	700 €	5.38	27.06.12		27.06.12		3.1	100.91	(0.02)		100.80	101.01		1.75	5.26	0.25	/Baa1/BBB	Нефть и газ
Transneft '12 USD	500 $	6.10	27.06.12		27.06.12		3.1	101.18	(0.04)		100.97	101.38		1.41	5.94	0.25	/Baa1/BBB+	Нефть и газ
Transneft '13	600 $	7.70	07.08.12		07.08.13		16.4	107.83	0.01		107.54	108.11		1.86	7.07	1.30	/Baa1/BBB	Нефть и газ
Transneft '14	1 300 $	5.67	05.09.12		05.03.14		23.3	106.37	(0.02)		105.99	106.75		2.30	5.31	1.84	/Baa1/BBB	Нефть и газ
Transneft '18	1 050 $	8.70	07.08.12		07.08.18		76.4	124.04	0.02		123.50	124.58		4.33	6.95	5.02	/Baa1/BBB	Нефть и газ
TRUST '12	20 $	11.50	06.09.12		06.09.12		5.4										отзван/отзван/отзван	Финансы
UTK '13	3 500 R	9.00	04.06.12		04.06.13		14.3										/отзван/отзван	Телеком
VEB '16 CHF	400 ₣	3.75	17.02.13		17.02.16		46.8	99.77	(0.07)		99.36	100.18		3.81	3.74	3.54	BBB/Baa1/BBB	Финансы
VEB '17 5.375%	750 $	5.38	13.08.12		13.02.17		58.7	103.54	0.06		103.27	103.82		4.56	5.16	4.25	BBB/Baa1/BBB	Финансы
VEB '17 5.45%	600 $	5.45	22.05.12		22.11.17		68.0	103.55	(0.02)		103.23	103.86		4.73	5.17	4.76	BBB/Baa1/BBB	Финансы
VEB '20	1 600 $	6.90	09.07.12		09.07.20		99.5	109.57	(0.32)		109.22	109.92		5.45	6.22	6.29	BBB/Baa1/BBB	Финансы
VEB '25 USD	1 000 $	6.80	22.05.12		22.11.25		164.0	106.69	(0.35)		106.34	107.04		6.07	6.24	8.80	BBB/Baa1/BBB	Финансы
VEB Leasing '16	400 $	5.13	27.05.12		27.05.16		50.1	101.17	(0.03)		100.86	101.48		4.81	4.98	3.66	BBB//BBB	Финансы
Vimpelcom '13	1 000 $	8.38	24.04.12		30.04.13		13.2	104.92	0.04		104.72	105.11		3.64	7.99	1.02	/Ba3/BB	Телеком
Vimpelcom '14	200 $	4.58	29.03.12		29.06.14		27.1	99.38	0.02		99.02	99.73			4.60		/Ba3/BB	Телеком
Vimpelcom '16 02	500 $	6.49	02.08.12		02.02.16		46.3	103.28	0.07		102.93	103.62		5.53	6.23	3.35	/Ba3/BB	Телеком
Vimpelcom '16 05	600 $	8.25	23.05.12		23.05.16		49.9	108.48	(0.08)		108.16	108.80		5.92	7.41	3.44	/Ba3/BB	Телеком
Vimpelcom '17	500 $	6.25	01.09.12		01.03.17		59.2	99.56	(0.03)		99.26	99.86		6.36	6.26	4.17	/Ba3/BB	Телеком
Vimpelcom '18	1 000 $	9.13	30.04.12		30.04.18		73.2	109.45	0.31		109.12	109.77		7.18	8.06	4.55	/Ba3/BB	Телеком
Vimpelcom '21	1 000 $	7.75	02.08.12		02.02.21		106.4	98.61	0.17		98.31	98.90		7.97	7.77	6.23	/Ba3/BB	Телеком
Vimpelcom '22	1 500 $	7.50	01.09.12		01.03.22		119.2	97.11	0.05		96.87	97.34		7.93	7.69	6.82	/Ba3/BB	Телеком
VostExpr '17	43 $	11.00	27.06.12		27.06.17		63.1										/B1/	Финансы
VTB '12 RUB	30 000 R	6.85	28.05.12		28.11.12		8.1										BBB/Baa1/BBB	Финансы
VTB '12 USD	1 200 $	6.61	30.04.12		31.10.12		7.2	102.96	0.15		102.83	103.10		1.57	6.26	0.58	BBB/Baa1/BBB	Финансы
VTB '13 CHF	400 ₣	4.00	16.08.12		16.08.13		16.7	101.83	0.01		101.55	102.12		2.63	3.84	1.32	BBB/Baa1/BBB	Финансы
VTB '14 SGD	300 S$	3.40	06.06.12		06.06.14		26.4	99.66	0.01		99.38	99.94		3.59	3.38	2.04	BBB/Baa1/BBB	Финансы
VTB '15	1 250 $	6.47	04.09.12		04.03.15		35.3	105.78	0.14		105.44	106.11		4.35	6.09	2.66	BBB/Baa1/BBB	Финансы
VTB '16	500 €	4.25	15.02.13		15.02.16		46.7	104.53	0.11		104.03	105.03		3.01	4.05	3.53	BBB/Baa1/BBB	Финансы
VTB '18 02	750 $	6.32	22.08.12		22.02.18		71.0	101.26	0.07		100.89	101.63		6.06	6.20	4.85	BBB/Baa1/BBB	Финансы
VTB '18 05	2 000 $	6.88	28.05.12	28.05.13	29.05.18	14.1	74.1	105.97	0.09		105.63	106.30	1.71	5.71	6.35	1.12	BBB/Baa1/BBB	Финансы

Рынок еврооблигаций

Выпуск	Объем, млн	Купон, %	Дата			Месяцев до		Цена	Изм.	Торговый объем, шт	Котировки		Доходность, %			Дюр, лет	Рейтинг F/M/S	Сектор
			купона	оферты	погаш	офрт	погаш				покупка	продажа	офрт	погаш	текущ			
ЕВРООБЛИГАЦИИ																		
VTB '20	1 000 $	6.55	13.04.12		13.10.20		102.7	100.40	(0.04)		100.06	100.75		6.50	6.24	6.12	BBB/Baa1/BBB	Финансы
VTB '35	1 000 $	6.25	30.06.12	30.06.15	30.06.35	39.2	279.3	104.89	(0.05)		104.55	105.24	4.61	5.86	5.87	2.90	BBB/Baa2/BBB	Финансы
VTB NW '15	400 $	5.01	29.03.12		29.09.15		42.1	98.66	0.13		98.11	99.21		5.43	4.95	3.10	BBB-/Baa2/BBB	Финансы

Рынок корпоративных облигаций – Реальный сектор

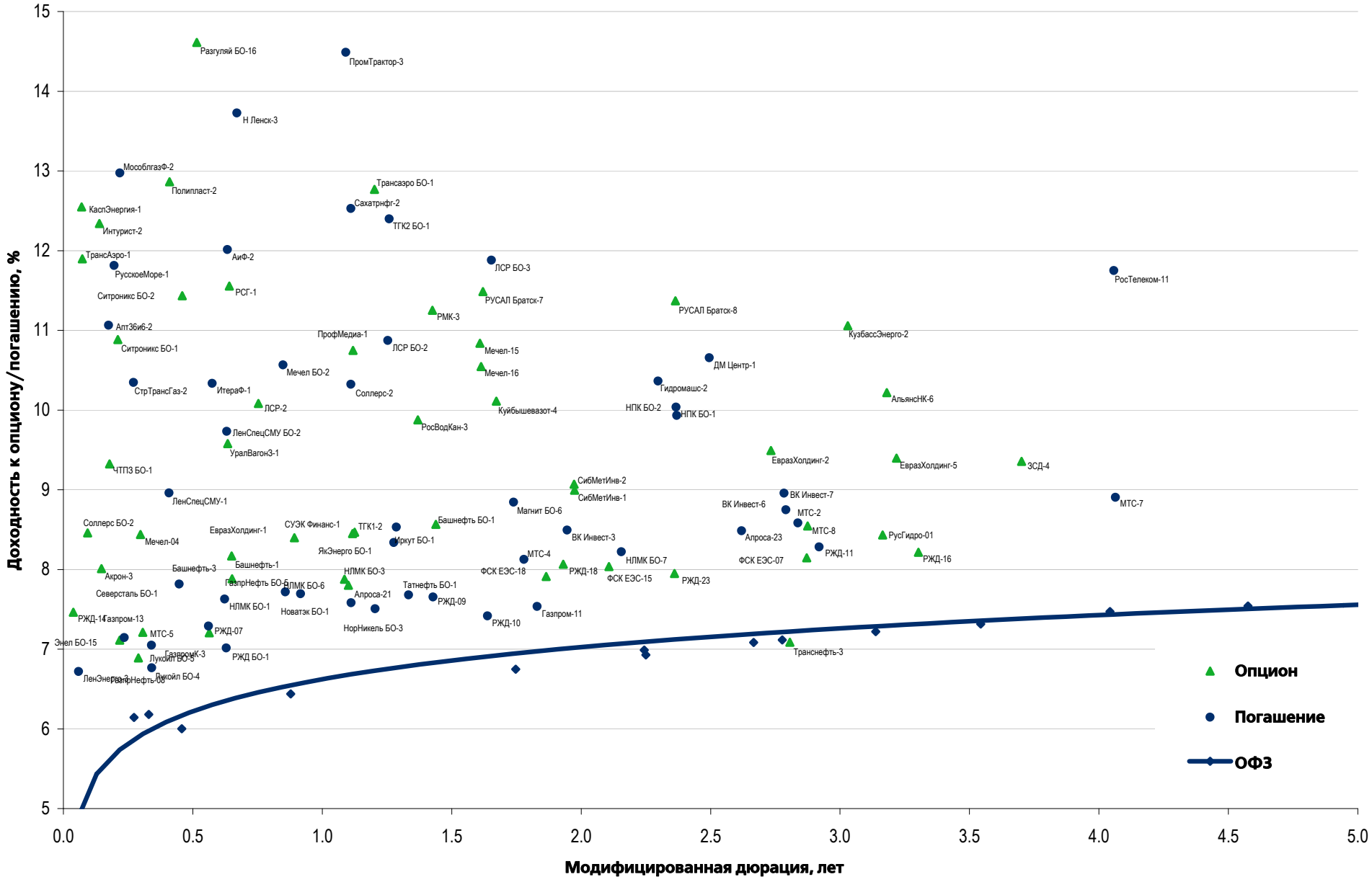

Рынок корпоративных облигаций – Финансовый сектор

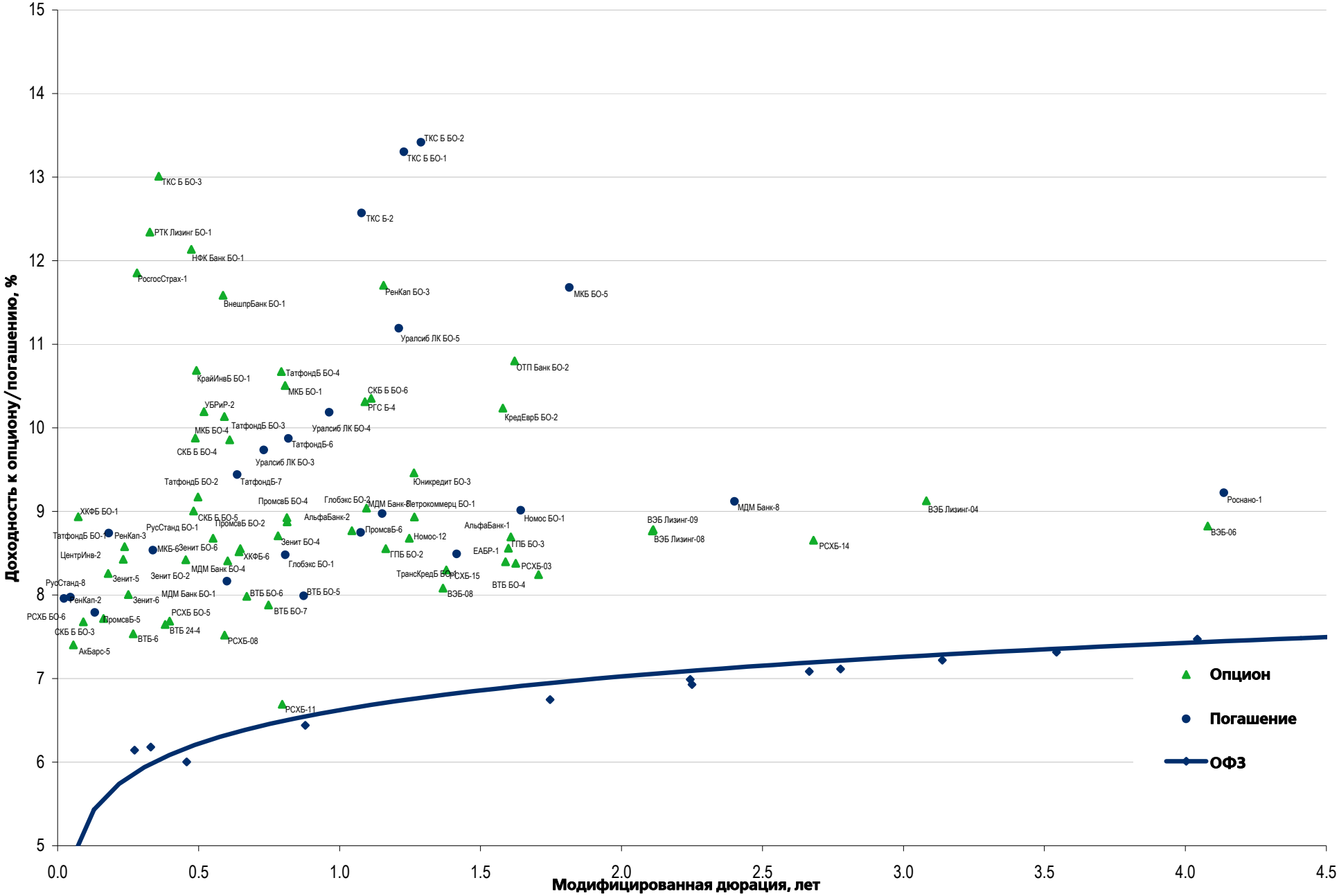

Муниципальные облигации

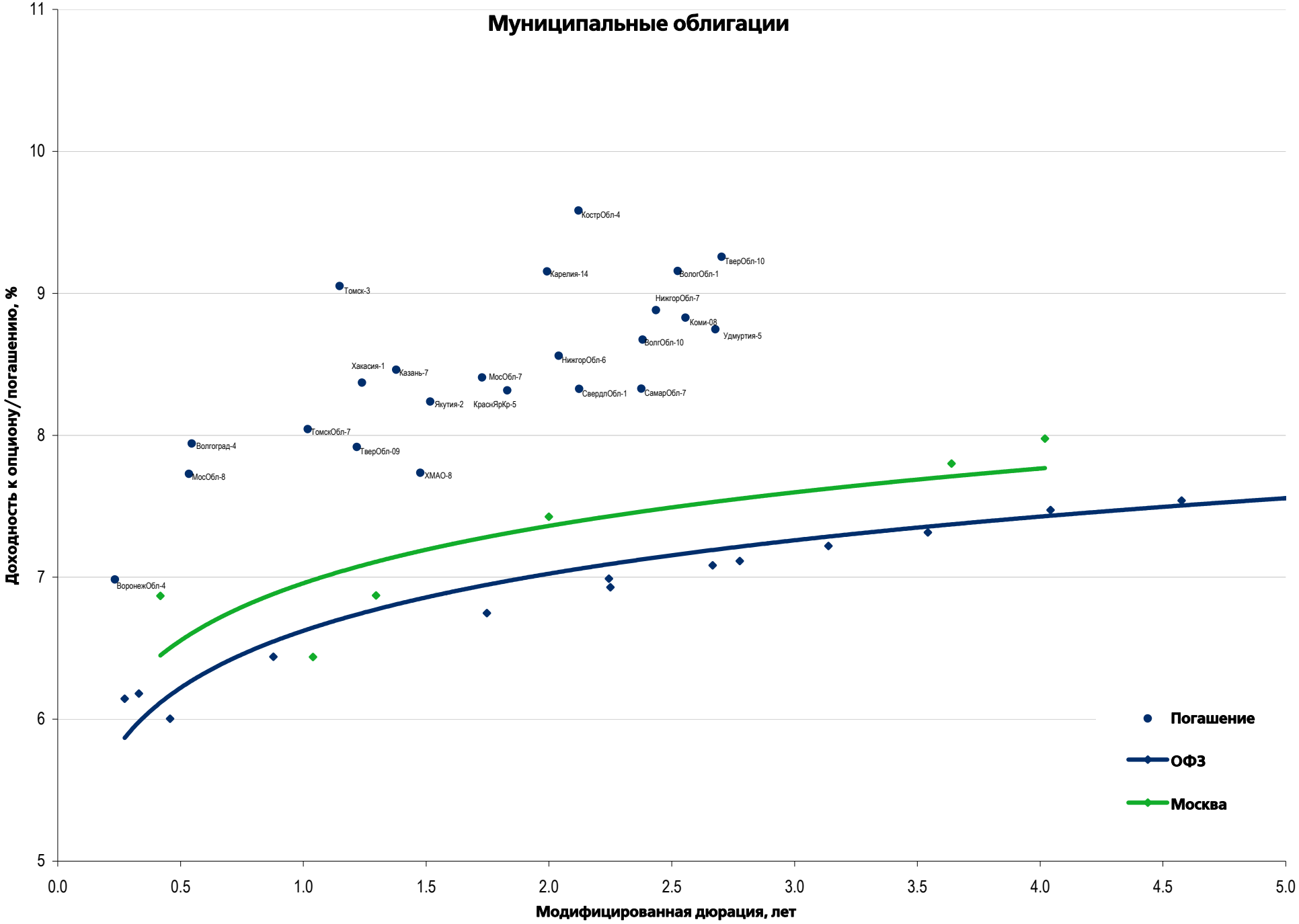

Еврооблигации – Реальный сектор

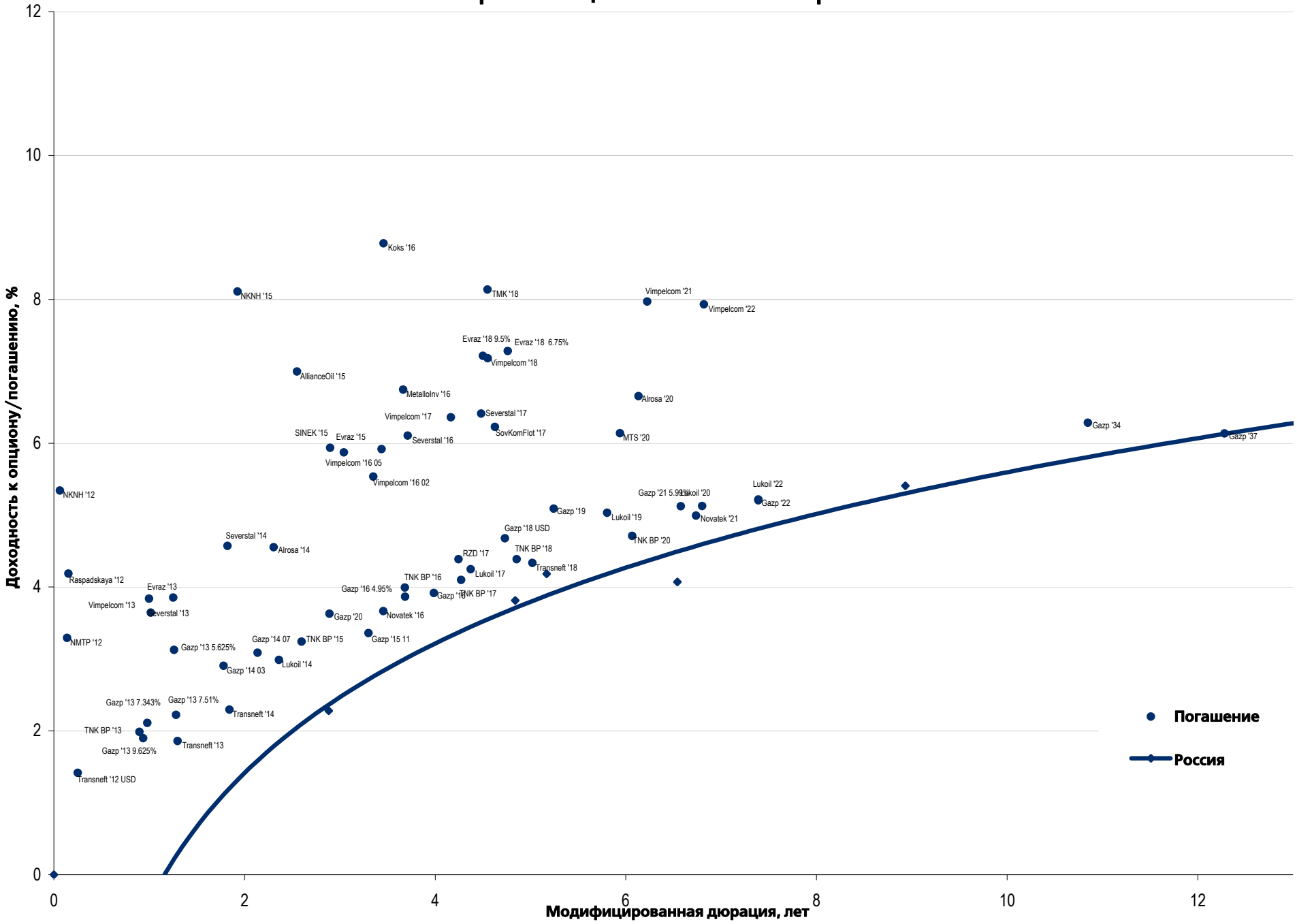

Еврооблигации – Финансовый сектор

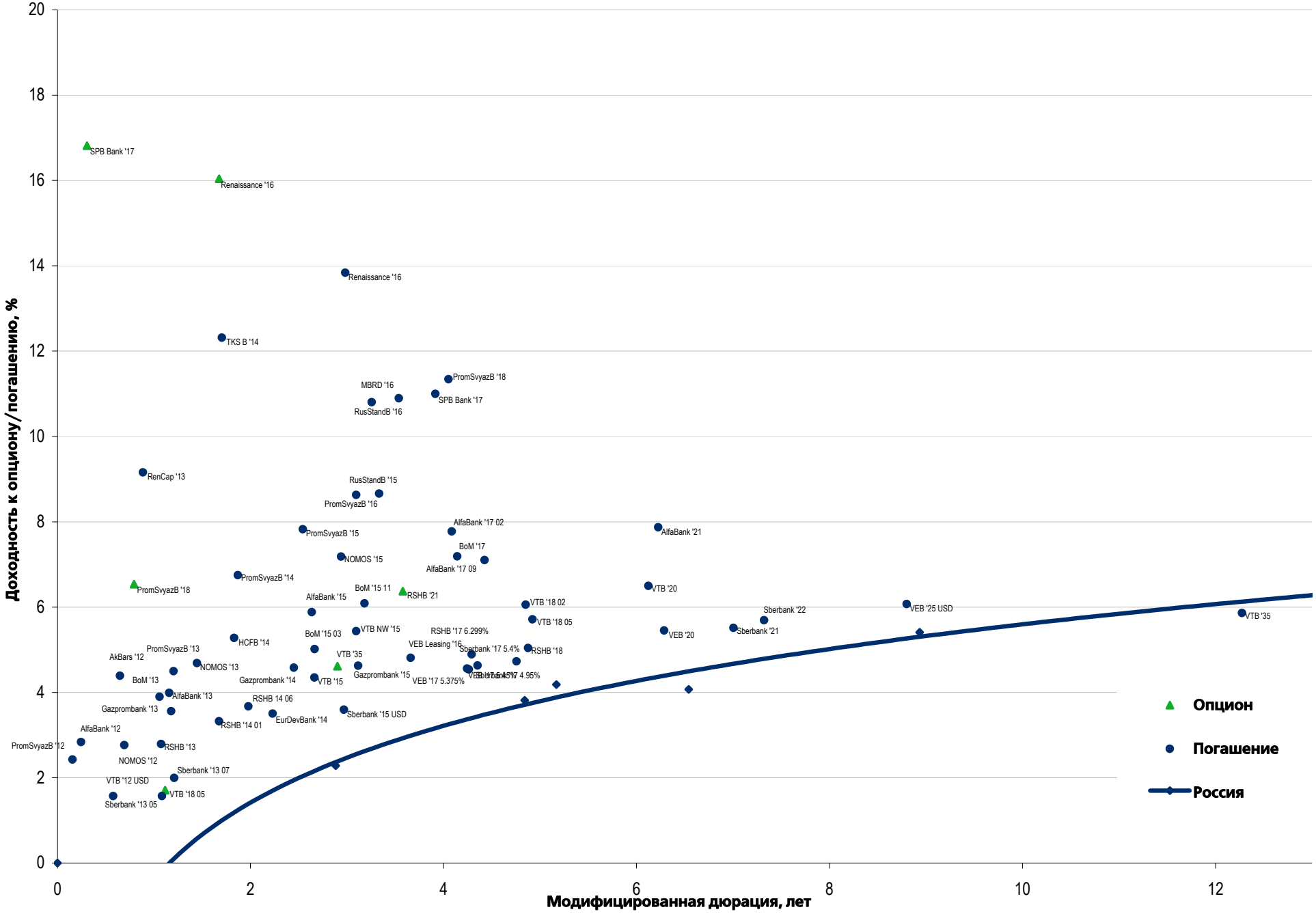

Департамент по операциям с долговыми инструментами

Исполнительный директор, руководитель департамента

Борис Гинзбург, ginzburgbi@uralsib.ru

Управление продаж и торговли

Руководитель управления

Сергей Шемардов, she_sa@uralsib.ru

Управление продаж

Анна Карпова, karpovaam@uralsib.ru
Екатерина Кочемазова, kochemazovaea@uralsib.ru
Дарья Васильева, vasilievada@uralsib.ru
Дмитрий Попов, popovdv@uralsib.ru
Алексей Соколов, sokolovav@uralsib.ru
Яна Шнайдер, shnayderyi@uralsib.ru

Управление по рынкам долгового капитала

Корпоративные выпуски

Артемий Самойлов, samojlovaa@uralsib.ru
Алексей Чекушин, chekushinay@uralsib.ru

Региональные выпуски

Кирилл Иванов, ivanovkv@uralsib.ru
Александр Маргеев, margeevas@uralsib.ru

Сопровождение проектов

Гюзель Тимошкина, tim_gg@uralsib.ru
Галина Гудыма, gud_gi@uralsib.ru
Наталья Грищенкова, grischenkovane@uralsib.ru

Аналитическое управление

Руководитель управления

Константин Чернышев, che_kb@uralsib.ru

Дирекция анализа долговых инструментов

Руководитель Дмитрий Дудкин, dudkindi@uralsib.ru

Долговые обязательства

Дмитрий Дудкин, dudkindi@uralsib.ru
Надежда Мырсикова, myrsikovanv@uralsib.ru
Ольга Стерина, sterinaoa@uralsib.ru
Юрий Голбан, golbanyv@uralsib.ru
Антон Табах, tabakhav@uralsib.ru
Андрей Кулаков, kulakovan@uralsib.ru
Татьяна Днепровская, dneprovskata@uralsib.ru

Стратегия

Вячеслав Смольянинов, smolyaninovv@uralsib.ru
Леонид Слипченко, slipchenkola@uralsib.ru

Экономика

Алексей Девятов, devyatovae@uralsib.ru
Наталья Майорова, mai_ng@uralsib.ru
Ольга Стерина, sterinaoa@uralsib.ru

Банки

Леонид Слипченко, slipchenkola@uralsib.ru
Наталья Майорова, mai_ng@uralsib.ru
Наталия Березина, berezinana@uralsib.ru

Анализ рыночных данных

Вячеслав Смольянинов, smolyaninovv@uralsib.ru
Василий Дегтярев, degtyarevvm@uralsib.ru
Дмитрий Пуш, pushds@uralsib.ru
Максим Недовесов, nedovesovmv@uralsib.ru

Заместитель руководителя управления

Вячеслав Смольянинов, smolyaninovv@uralsib.ru

Нефть и газ

Алексей Кокин, kokinav@uralsib.ru
Юлия Новиченкова, novichenkova@uralsib.ru
Станислав Кондратьев, kondratievsd@uralsib.ru

Электроэнергетика

Матвей Тайц, tai_ma@uralsib.ru
Иван Рубинов, rubinoviv@uralsib.ru

Металлургия/Горнодобывающая промышленность

Дмитрий Смолин, smolindv@uralsib.ru
Валентина Богомолова, bogomolovava@uralsib.ru

Телекоммуникации/Медиа/ИТ

Константин Чернышев, che_kb@uralsib.ru
Константин Белов, belovka@uralsib.ru
Николай Дьячков, dyachkovna@uralsib.ru

Минеральные удобрения/ Машиностроение/Транспорт

Денис Ворчик, vorchikdb@uralsib.ru
Артем Егоренков, egorenkovag@uralsib.ru

Потребительский сектор/Недвижимость

Тигран Оганесян, hovhannisyan@uralsib.ru
Александр Шелестович, shelestovich@uralsib.ru
Алексей Андреев, andreevae@uralsib.ru

Редакторская группа

Английский язык

Джон Уолш, walshj@uralsib.ru,
Тимоти Халл, hallt@uralsib.ru
Пол Де Витт, dewittpd@uralsib.ru
Хиссам Латиф, latifh@uralsib.ru

Дизайн

Ангелина Фриденберг, fridenbergav@uralsib.ru

Русский язык

Андрей Пятигорский, pya_ae@uralsib.ru
Евгений Гринкруг, grinkruges@uralsib.ru
Ольга Симкина, sim_oa@uralsib.ru
Степан Чугров, chugrovss@uralsib.ru
Алексей Смородин, smorodinay@uralsib.ru

Настоящий бюллетень предназначен исключительно для информационных целей. Ни при каких обстоятельствах он не должен использоваться или рассматриваться как оферта или предложение делать оферты. Несмотря на то что данный материал был подготовлен с максимальной тщательностью, УРАЛСИБ не дает никаких прямых или косвенных заверений или гарантий в отношении достоверности и полноты включенной в бюллетень информации. Ни УРАЛСИБ, ни агенты компании или аффилированные лица не несут никакой ответственности за любые прямые или косвенные убытки от использования настоящего бюллетеня или содержащейся в нем информации. Все права на бюллетень принадлежат ООО «УРАЛСИБ Кэпитал», и содержащаяся в нем информация не может воспроизводиться или распространяться без предварительного письменного разрешения. © УРАЛСИБ Кэпитал 2012