

Рублевые выпуски

YTM, %	Изменение, б.п.			YTD
	знач.	за ден.	за мес.	
ОФЗ 46020	8.2	-	18	25
Газпром-11	7.2	(6)	(15)	(33)
Вымпелком-6/7	8.9	-	17	44

Сырьевые рынки

	Изменение, %			YTD
	знач.	за ден.	за мес.	
Золото, \$/унция	1 675.8	1.0	0.1	17.9
Urals, \$/барр.	118.3	1.0	(5.1)	28.3
S&P Металлы, инд.	1 629.8	1.7	(4.8)	(18.2)
S&P C/x прод., инд.	699.6	1.1	(0.4)	(15.3)

Денежный рынок

RUB млрд.	Изменение			YTD
	знач.	за ден.	за мес.	
REPO in CBR	399.9	(66.8)	45.6	5 611 901
Corr Accounts	750.8	(72.0)	36.0	(243.9)
Deposits in CBR	83.2	(13.0)	25.0	(550.0)

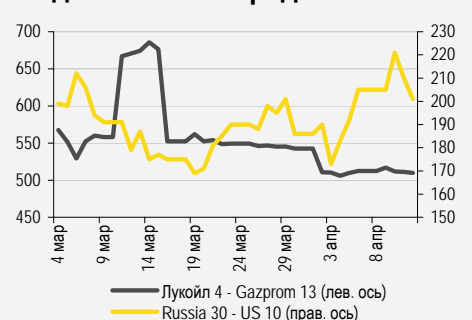
	Изменение, б.п.			YTD
	знач.	за ден.	за мес.	
NDF 1Y, %	5.77	(3)	19	86
MOSPrime O/N, %	5.43	-	2	368

USDRUB	Изменение, %			YTD
	знач.	за ден.	за мес.	
USDRUB	29.42	(0.8)	0.0	(3.6)

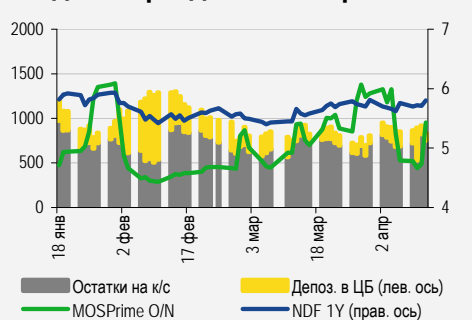
Индексы

б.п.	Изменение, б.п.			YTD
	знач.	за ден.	за мес.	
Russia 30 - UST 10	201.0	(9)	14	48
EMBI + Spread	355.2	(6.4)	26.9	66.7

Индикативные спреды



Индикаторы денежного рынка



Источники: РТС, ММВБ, Bloomberg, оценки УРАЛСИБа

СТРАТЕГИЯ

ВНЕШНИЙ РЫНОК

В четверг новостной фон оставался противоречивым. Европейские долговые рынки продолжало лихорадить – аукционы по размещению среднесрочных облигаций Италии прошли при низком спросе, а доходности бумаг существенно повысились. В начале недели в центре внимания будут публикация данных о розничных продажах в США и события в Европе – в частности ухудшающаяся ситуация в Испании и приближение выборов во Франции и Греции. На рынке евробондов преобладали покупатели, лучше всего выглядел суверенный сегмент и длинные бумаги Газпрома. Выпуски ЛУКОЙЛА и ТНК-ВР по-прежнему находятся под давлением, что делает их привлекательными для спекулятивной покупки. *Стр. 2*

ВНУТРЕННИЙ РЫНОК

Азиатско-Тихоокеанский Банк (В2) выходит на рынок с дебютным предложением: объем выпуска серии 01 составляет 1,5 млрд руб., предусмотрена годовая оферта, однако предложение трудно назвать привлекательным. Банк «Зенит» (-/Ва3/В+) установил ставку купона по выпуску БО-07 на уровне 9,2%, на наш взгляд, бумага обладает ограниченным потенциалом снижения доходности. Ставка первого купона по выпуску РСХБ-16 составила 8,55%, выпуск размещен с премией порядка 30 б.п. ко вторичному рынку. Публикуем наши рекомендации в банковском секторе. *Стр. 3*

ДЕНЕЖНЫЙ РЫНОК

Объем средств в банковской системе сократился, а ставки МБК продолжили расти. Спрос на РЕПО с ЦБ вновь превысил лимит, средняя ставка по этим операциям повысилась. Напряженность с ликвидностью, скорее всего, будет усиливаться по мере приближения периода налоговых платежей – уже в понедельник компаниям предстоит заплатить страховые взносы. *Стр. 6*

МАКРОЭКОНОМИКА

Благоприятное положение дел в российской экономике в феврале, по нашему мнению, скорее временное явление, нежели начало среднесрочной тенденции к росту. Учитывая, что Европа, основной потребитель российского экспорта, испытывает экономические трудности, мы сохраняем наш консервативный прогноз, предусматривающий увеличение ВВП России на 2,8% по итогам 2012 г. *Стр. 7*

НОВОСТИ ЭМИТЕНТОВ

Совкомфлот (BBB-/BA2/BBB-)

Совкомфлот опубликовал отчетность за 4 кв. и полный 2011 г. по МСФО, которая оказалось ожидаемо слабой. Выручка 2011 г. возросла на 9,6% год к году до 1,4 млрд долл., тогда как тайм-чартерный эквивалент (ТЧЭ) снизился на 1,7% до 927,3 млн долл., а EBITDA – на 13,6%, что привело к падению рентабельности по EBITDA с 40,6% до 32,0%. Показатель Чистый долг/EBITDA вырос до 6,1, что, по нашим прогнозам, приведет к потере эмитентом рейтингов инвестиционного уровня. *Стр. 8*

ОАО «НПК» (Группа GLOBALTRANS)

Группа Globaltrans опубликовала отличные финансовые результаты 2011 г. по МСФО, которые отразили высокие темпы роста выручки и EBITDA на фоне дальнейшего снижения долговой нагрузки. В текущем году инвестиционная активность компании несколько возрастет, но связанное с этим увеличение показателя Чистый долг/EBITDA будет весьма умеренным и не приведет к ухудшению кредитного профиля. Размещенные недавно выпуски облигаций выглядят привлекательно. *Стр. 8*

RUSSIAN INFORMER

Новости и комментарии, относящиеся к рынку акций, см. в нашем ежедневном издании **Russian Informer**.

СТРАТЕГИЯ

Внешний рынок

ФРС дала повод для оптимизма. В четверг новостной фон оставался противоречивым. Европейские долговые рынки продолжало лихорадить – аукционы по размещению среднесрочных облигаций Италии прошли при низком спросе, а доходности бумаг существенно повысились. Хотя число обращений за пособиями по безработице в США оказалось максимальным за последние три месяца, это не оказало существенного отрицательного влияния на рынки, что объясняется как волатильностью данного показателя, так и комментариями руководителей ФРС о необходимости сохранения политики низких процентных ставок. Публикуемые сегодня данные об инфляции и потребительской уверенности, скорее всего, будут соответствовать ожиданиям, предполагающим их стабилизацию. В начале следующей недели в центре внимания будут публикация данных об обороте розничной торговли в США и события в Европе – в частности ухудшающаяся ситуация в Испании и приближение выборов во Франции и Греции.

Суверенный сектор и бумаги Газпрома лидируют. Вчера спред суверенного выпуска Russia'30 к 10 UST сузился на 8 б.п. до 202 б.п., при этом доходность 10 UST изменилась несущественно, закрывшись в районе 2,05%, тогда как цена Russia'30 (YTM 4,1%) поднялась на полпроцентного пункта до 119,5% от номинала. Бумаги суверенного сегмента вчера пользовались высоким спросом у инвесторов – котировки выпуска Russia'28 (YTM 5,4%) повысились на 75 б.п., евробонд Russia'42 (YTM 5,6%) подорожал на 35 б.п. Среди бумаг с инвестиционным рейтингом покупки прошли в GAZPRU'19 (YTM 5,2%), GAZPRU'34 (YTM 6,5%) и GAZPRU'37 (YTM 6,3%), которые прибавили по 35 б.п., VTB' 35 (YTP 4,8%) и VTB'17 (YTM 5,9%) подорожали на четверть процентного пункта, SBERRU'17 (YTM 4,7%) вырос на 20 б.п., а цены бумаг других квазисуверенных банков практически не изменились. Стоит отметить сохраняющееся давление на выпуски ЛУКОЙЛа и ТНК-ВР, которые подешевели в среднем еще на 20 б.п., тогда как, например, выпуск TMENRU'20 (YTM 5%) потерял полпроцентного пункта. За последние несколько дней цены выпусков ЛУКОЙЛа и ТНК-ВР снизились в среднем на 60 б.п., что делает их привлекательными для спекулятивной покупки, при этом с наиболее широким z-спредом (360 б.п.) сейчас торгуется LUKOIL'19 (YTM 5,3%). Во втором эшелоне игроки активно покупали выпуски VimpeICom, которые подорожали в среднем еще на 20 б.п. Продолжился рост в выпусках Промсвязьбанка, поднявшись накануне в среднем на 40 б.п., они полностью отыграли потери, понесенные в начале недели. Сегодня утром внешний фон неоднозначный: рынки Азии растут, тогда как фьючерсы на американские индексы торгуются в небольшом минусе.

Антон Табах, CFA, tabakhav@uralsib.ru

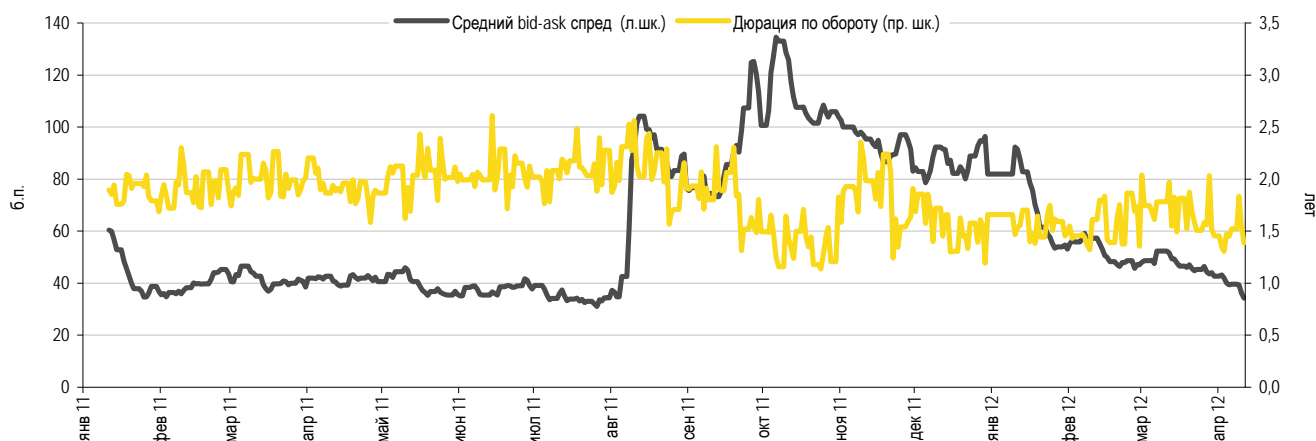
Ольга Стерина, sterinaoa@uralsib.ru

Внутренний рынок

Торговая ликвидность восстановилась полностью. Темной линией на графике, представленном ниже, показан средний bid-ask спред в корпоративном сегменте локального рынка облигаций. В настоящий момент этот показатель находится на уровне 35 б.п., что приблизительно соответствует минимуму 1 п/г 2011 г., то есть периода до активных продаж, начавшихся после снижения рейтинга США и усиления долгового кризиса в Европе. Таким образом, с точки зрения условий вторичной торговли негативные последствия тяжелого для рынка 3 кв. на сегодняшний момент в основном преодолены.

Торговая ликвидность вернулась к уровню 1 п/г 2011 г., следующий этап рост спроса на более длинные бумаги

Средний bid-ask спред в корпоративном сегменте ММВБ и взвешенные по дневному обороту дюрации торгуемых облигаций

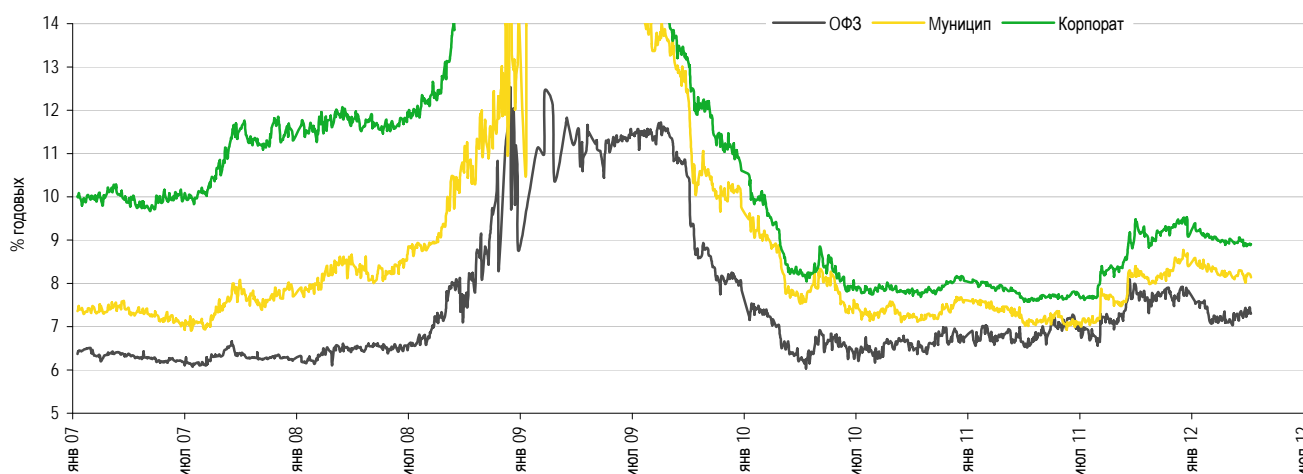


Источники: ММВБ, оценка УРАЛСИБа

Спрос на длинные бумаги остается низким. Желтой линией на графике сверху показаны ежедневные значения дюрации оборота, то есть взвешенного по торговому объему срока торговывшихся бумаг до погашения (оферты). Как видно из графика, в сентябре прошлого года этот показатель сместился из диапазона 2–2,5 года (июнь–июль) к среднему уровню 1,5 года, на котором остается и сейчас. В марте популярность длинных бумаг имела тенденцию к росту, однако в апреле участники вновь в основном предпочитали короткие выпуски. Мы видим для этого две основные причины. Во-первых, глобальный фон остается нервным и перспектива развития ситуации на рынке нефти не просматривается из-за этого на достаточный срок. Во-вторых, ставки денежного рынка остаются пока сравнительно высокими. Так, 3-месячный MosPrime составляет сейчас 6,7% против 3,75–4,25% не далее как в первой половине прошлого года.

Привлекательность рублевых облигаций выше, чем 6 или 18 месяцев назад

Средняя доходность в различных сегментах рынка рублевых облигаций



Источники: УРАЛСИБ, ММВБ

Помощи со стороны ЦБ пока ждать сложно, поскольку РФ входит в период роста инфляции, из-за чего Банк России, скорее всего, не будет снижать ставки, пока не убедится, что рост тарифов, ожидающийся в середине года, не раскрутит инфляционную спираль сверх допустимого предела. Если говорить об уровне доходности, то длинные рублевые выпуски (как ОФЗ, так и корпоративные бумаги) выглядят сейчас довольно привлекательно как с точки зрения их премии к инфляции, так и в абсолютном выражении (например, средняя доходность в корпоративном секторе превышает сейчас уровень годичной давности более чем на 150 б.п.), однако похоже, что спрос на длинные облигации будет в ближайшее время ограничен недостатком рублевой ликвидности и, соответственно, достаточным количеством инвестиционных возможностей на коротком конце кривой.

Азиатско-Тихоокеанский Банк дебютирует на рынке. Азиатско-Тихоокеанский Банк (B2) планирует 23 апреля открыть книгу по сбору заявок в рамках размещения дебютного выпуска облигаций первой серии объемом 1,5 млрд руб. Книга заявок на трехлетний выпуск с офертой через один год будет закрыта 25 апреля, а размещение бумаг на бирже запланировано на 27 апреля. Рейтинги эмитента удовлетворяют критериям включения в ломбардный список ЦБ. Ориентир по ставке купона находится в диапазоне 10,65–11,15%, что соответствует доходности к оферте через год в размере 10,93–11,46% и премии к кривой ОФЗ порядка 440–500 б.п. Для сравнения, уже известный на рынке Татфондбанк (B2) недавно разместил выпуск БО-05 объемом 2 млрд руб. также с годовой офертой, установив ставку купона в размере 11%, что соответствует доходности к оферте на уровне 11,3% и премии к кривой ОФЗ порядка 480 б.п. По размеру активов Татфондбанк крупнее АТБ – согласно рейтингу Интерфакса, Татфондбанк находится на 60-м месте, тогда как АТБ занимает 75-ю ступень. Учитывая, что при дебютном размещении эмитенты, как правило, предлагают некоторую премию к аналогам, ориентиры Азиатско-Тихоокеанского Банка, на наш взгляд, интересны лишь по верхней границе диапазона.

Банк «Зенит» установил ставку купона по выпуску БО-07 на уровне 9,2%. Банк «Зенит» (-/Ba3/B+) закрыл книгу заявок на размещение выпуска БО-07 с двухлетней офертой объемом 5 млрд руб, определив ставку купона на уровне 9,2%. Индикативный купон находился в диапазоне 9,25–9,50%, таким образом, книга заявок закрылась даже ниже ориентира организаторов. В нашем специальном комментарии к данному размещению мы рекомендовали инвесторам принимать в нем участие ближе к верхней границе индикативного диапазона на фоне более щедрой доходности у банков-аналогов, как следствие, потенциал снижения доходности выпуска БО-07 представляется ограниченным.

РСХБ удалось разместить выпуск РСХБ-16 с премией ко вторичному рынку. Россельхозбанк (-/Baa1/BBB) раскрыл ставку купона по десятилетнему выпуску облигаций РСХБ-16 объемом 10 млрд руб. и с офертой через три года. Ставка первого купона составила 8,55% – ближе к верхней границе ориентира (8,4–8,6%). Таким образом, спред нового выпуска РСХБ-16 к кривой ОФЗ составляет порядка 160 б.п., тогда как наиболее близкие по дюрации бумаги РСХБ-12, РСХБ-13 и РСХБ-14 торгуются со спредом порядка 130 б.п. В нашем Fixed Income Daily от 4 апреля мы оценили выпуск как интересный от нижней границы ориентира, и сейчас мы считаем, что новый РСХБ-16 обладает потенциалом дальнейшего снижения доходности, поскольку он предлагает премию в размере около 30 б.п. к выпускам банка, обращающимся на вторичном рынке.

Рекомендации в банковском секторе

- Среди бумаг с инвестиционным рейтингом мы рекомендуем инвесторам обратить внимание на выпуск Банка «ДельтаКредит» (-/Baa2/-) ДельтаКредит-6 (УТР 9,3% на 26,5 месяца), имеющий самую высокую доходность среди бумаг инвестиционного уровня. Бумага торгуется со спредом к кривой ОФЗ порядка 250 б.п., а также предусматривает гарантию головной структуры – Societe Generale. Интересно выглядит и выпуск Русфинанс Банка (-/Ba3/-) Русфинанс БО-01 (УТР 8,9% на 14,9 месяца), еще одной «внучки» Societe Generale (как и ДельтаКредит, Русфинанс опосредованно контролируется Societe Generale через дочерний Росбанк). Кроме того, мы рекомендуем бумаги РСХБ (-/Baa1/BBB): новый выпуск РСХБ-16 (УТР 8,7% на 36 месяцев), который был размещен с премией ко вторичному рынку (однако на бирже бумага еще не появилась), а также РСХБ-15 (УТР 8,3% на 18,9 месяца) и РСХБ-3 (УТР 8,6% на 22,3 месяца). В качестве альтернативы последнему имеет смысл рассмотреть выпуск Газпромбанка (BB+/Ba3/-) Газпромбанк БО-3 (УТР 8,5% на 22 месяца) в свете недавно опубликованных хороших результатов эмитента за 2011 г. Мы также рекомендуем к покупке выпуски ВЭБа (BBB/Baa1/BBB) ВЭБ-21 (УТР 8,6% на 35 месяцев) и более длинный ВЭБ-9 (УТР 8,9% на 47,5 месяца).
- В группе бумаг с рейтингами от «BB+» до «BB-» нам нравятся выпуски Промсвязьбанка (-/Ba2/BB-): самые ликвидные Промсвязьбанк БО-02 (УТР 9,2% на 10,6 месяца) и Промсвязьбанк БО-04 (УТР 9,2% на 10,6 месяца), также неплохо смотрятся Промсвязьбанк БО-03 (УТМ 9,7% на 21,8 месяца) и Промсвязьбанк-6 (УТМ 9,2% на 14,2 месяца). Эти бумаги в последнее время оказались под давлением в связи с не имеющим, на наш взгляд, под собой реальных оснований негативным новостным фоном вокруг основного акционера банка, таким образом, сейчас указанные выпуски выглядят привлекательно. Хорошие возможности для инвестирования

предлагают выпуски ОТП Банка (-/Ba2/BB) ОТП Банк-2 (УТМ 10,8% на 23,4 месяца) и более короткий ОТП Банк БО-03 (УТР 8,9% на 6,8 месяцев), а также Кредит Европа Банка (-/Ba3/BB-) – мы рекомендуем выпуск КредитЕвропа БО-02 (УТР 10,2% на 22,1 месяца).

- Наиболее широкий выбор у инвесторов – в сегменте высокодоходных бумаг. Прежде всего мы советуем обратить внимание на облигации ТКС банка (-/B2/B), предлагающие самые высокие доходности в сегменте: ТКС БО-01 (УТМ 12,9% на 17,3 месяца), ТКС БО-02 (УТМ 12,8% на 19,5 месяца) и ТКС Б БО-03 (УТР 12,3% на 4,4 месяца), интересный с точки зрения удержания до оферты. Мы также рекомендуем включенные в ломбардный список ЦБ выпуски Московского Кредитного Банка (B+/B1/B+) МКБ БО-01 (УТР 9,4% на 10,7 месяца) и МКБ БО-05 (УТМ 11,2% на 26,4 месяца), а также выпуск ЛК Ураслиб (-/-/B+) ЛК Уралсиб БО-05 (УТМ 11,1%, модифицированная дюрация 1,2 года), привлекательность которого также поддерживается широким спредом к выпуску Уралсиб-4 (BB-/Ba3/BB-) (УТР 8,9%, модифицированная дюрация 1,3 года). Кроме того, интерес представляет выпуск НФК (B/B3/-) НФК БО-01 (УТР 11,8% на 6,2 месяца), недавно включенный в котировальный список А1. Отметим и выпуски Татфондбанка (-/B2/-) Татфондбанк БО-04 (УТР 11,2% на 10,6 месяца) и недавно размещенный Татфондбанк БО-05 (УТР 11,2% на 12,1 месяца), предлагающие премию 50 б.п. к остальным выпускам эмитента. Добавим к вышеперечисленным выпуски Банка «Ренессанс Капитал» (B/B2/B) РенКап БО-03 (УТР 12% на 16 месяцев) и СКБ-банка (-/B1/B) СКБ БО-06 (УТМ 10,6% на 15 месяцев).

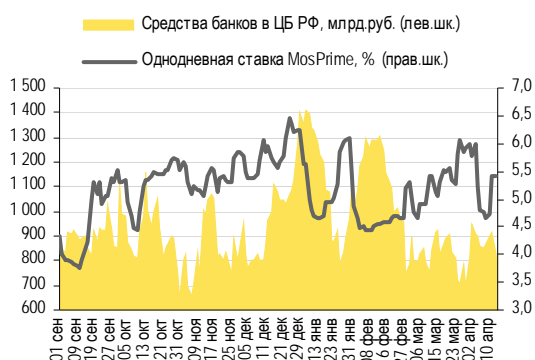
*Дмитрий Дудкин, CFA, dudkindi@uralsib.ru
Ольга Стерина, sterinaoa@uralsib.ru*

ДЕНЕЖНЫЙ РЫНОК

Ликвидность под давлением

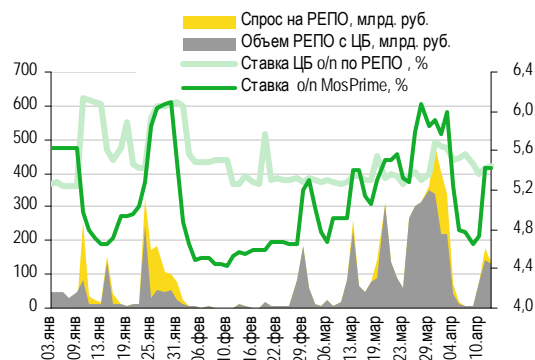
Ставки МБК продолжили расти. Ликвидность остается под давлением – объем средств на счетах в ЦБ снизился, а ставки по межбанковским кредитам выросли. Остатки на корсчетах кредитных организаций в Банке России уменьшились на 58,8 млрд руб. до 692,0 млрд руб., а депозиты банков в ЦБ увеличились на 9,9 млрд руб. до 93,1 млрд руб. Ставки МБК выросли на 1–7 б.п., однако индикативная ставка MosPrime по однодневным кредитам осталась на уровне 5,43%. Шестимесячная ставка вернулась к 7%. Спрос на РЕПО с ЦБ превысил установленный лимит в 130 млрд руб., достигнув 136 млрд руб. Средняя однодневная ставка РЕПО выросла на 2 б.п. до 5,43%. Давление на ликвидность будет возрастать по мере приближения периода налоговых платежей (уже в понедельник компаниям предстоит заплатить страховые взносы), что приведет к росту ставок МБК.

Совокупные средства банков в ЦБ РФ, млрд руб., и однодневная ставка MosPrime, %



Источники: ЦБ РФ

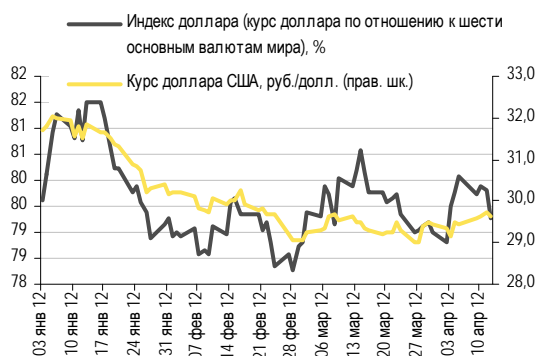
Объем операций РЕПО с ЦБ и однодневные ставки по РЕПО и на МБК



Источники: ЦБ РФ

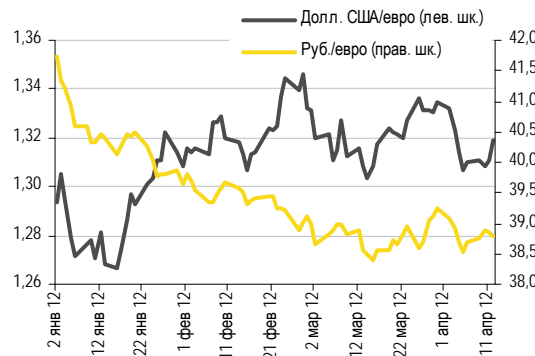
Рубль укрепился под действием внешних факторов. Вчера на ММВБ рубль подорожал на 18 копеек к доллару до 29,44 руб./долл. и на семь копеек к евро до 38,79 руб./евро. Стоимость бивалютной корзины снизилась на 13 копеек до 33,65 руб. Поддержку рублю оказал слабеющий доллар (вчера его индекс просел на 0,6%) и растущие цены на нефть – котировки Brent поднялись на 1,4% до 121,8 долл./барр., а цена на WTI выросла на 1,1% до 103,7 долл./барр. Сегодня ситуация изменилась – цены на нефть снижаются (Brent подешевела на 0,5% до 121,1 долл./барр., а WTI – на 0,6% до 103,1 долл./барр.), а доллар укрепляется (его индекс подрос на 0,2%). Однако поддержку российской валюте по-прежнему оказывает внутренний спрос на дополнительные средства и позитивный настрой большинства фондовых рынков. Мы ожидаем, что сегодня рубль будет торговаться в диапазоне 29,45–29,55 руб./долл.

Курс руб./долл. и индекс доллара



Источники: Bloomberg, ММВБ

Курс евро относительно доллара США и рубля



Источники: Bloomberg, ММВБ

Наталья Майорова, mayorovang@uralsib.ru

МАКРОЭКОНОМИКА

Macro Monthly

В феврале российская экономика вновь ускорилась, однако впереди трудные времена

Макроэкономический обзор: апрель 2012 г.

В феврале рост российской экономики ускорился...

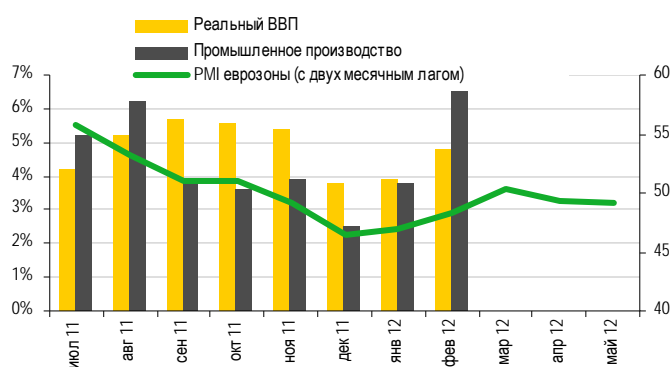
После замедления роста в конце прошлого года российская экономика в феврале вновь начала набирать обороты: темпы роста ВВП повысились до 4,8% год к году с 3,8% в декабре 2011 г., а промышленное производство ускорилось до 6,5% год к году со скромных 2,5%. Основными двигателями роста стали обрабатывающие отрасли, сектор производства и распределения электроэнергии, газа и воды, строительство, транспорт и розничная торговля. Ускорению роста промпроизводства также способствовало улучшение ситуации в мировой экономике в начале года наряду с интенсивным ростом кредитования (+24,7% год к году) и холодной погодой в феврале, ставшей причиной резкого увеличения выработки электроэнергии (+8% год к году) и тепла (+6,2% год к году). Высокие темпы роста показали и инвестиции в основной капитал (+15,1% год к году) – на фоне снижения ставки страховых платежей и переноса индексации регулируемых тарифов на июль, что благоприятно отразилось на динамике строительства (+6,8% год к году). Катализатором роста оборота розничной торговли стало динамичное расширение объемов потребительского кредитования (+36,8% год к году), которому способствовало умеренное повышение реальных располагаемых доходов населения (+3,1% год к году).

...однако мы продолжаем придерживаться консервативного прогноза по России, учитывая проблемы в Европе.

По нашему мнению, благоприятное положение дел в российской экономике в феврале – скорее временное явление, нежели начало среднесрочной тенденции к росту. Крупнейшие развитые страны по-прежнему испытывают серьезные экономические трудности. Так, композитный индекс деловой активности (PMI) в еврозоне за март (49,1 пункта) указал на продолжающийся спад экономической активности в регионе. Учитывая, что ЕС является основным потребителем российского экспорта, даже мягкая рецессия в Европе чревата существенным падением темпов экономического роста в России. Отметим и то обстоятельство, что именно европейский кризис и существенные риски повторной рецессии в развитых странах стали причиной, по которой Минэкономразвития всего несколько дней назад понизило официальный прогноз роста ВВП России. Как следствие, впереди нас ждут непростые времена, и мы сохраняем наш консервативный прогноз, предусматривающий увеличение ВВП России на 2,8% по итогам 2012 г.

Февраль был вполне благополучный, дальше будет труднее

Рост реального ВВП и промышленного производства в России, изм. за год в %, и композитный индекс PMI еврозоны



Источники: Росстат, Bloomberg

Алексей Девятков, devyatovae@uralsib.ru
Ольга Стерина, sterinaoa@uralsib.ru

НОВОСТИ ЭМИТЕНТОВ

Совкомфлот (ВВВ-/Ва2/ВВВ-)**Ожидаемо слабые результаты, не исключено дальнейшее ухудшение****Отчетность за 4 кв. и полный 2011 Г. по МСФО**

Лучше, чем в 3 кв., но в целом результаты слабые. Вчера Совкомфлот опубликовал отчетность за 4 кв. и полный 2011 г. по МСФО, которая оказалось ожидаемо слабой. Выручка в 2011 г. возросла на 9,6% год к году до 1,4 млрд долл., тогда как тайм-чартерный эквивалент (ТЧЭ) снизился на 1,7% до 927,3 млн долл. вследствие опережающего роста (+37,5%) рейсовых расходов. Ставки фрахта последних нескольких лет остаются на локальных минимумах, в то время как операционные расходы увеличиваются (расходы на эксплуатацию судов выросли на 11,0%, общие и административные расходы – на 7,8%), в итоге операционная прибыль Совкомфлота сократилась на 27,5%, EBITDA – на 13,6%, а рентабельность по EBITDA снизилась с 40,6% до 32,0%. Чистая прибыль в 2011 г. составила 53,7 млн долл., то есть упала за год на 67,3%. Что касается результатов 4 кв., то в целом они оказались несколько лучше, чем в 3 кв. Так, выручка в ТЧЭ увеличилась на 7,9% квартал к кварталу, EBITDA – на 1,6%, а чистая прибыль составила 7 млн долл. против убытка в размере 17,6 млн долл. в 3 кв. При этом стоит отметить дальнейшее снижение рентабельности – до 27,5% против 38,6% в 3 кв.

[...]

В случае возможного понижения рейтингов котировки евробондов окажутся под давлением. В последние несколько месяцев котировки выпуска SCF'17 (YTM 6,43%) на волне улучшения настроений росли несколько быстрее, чем в целом облигации компаний второго эшелона. В результате SCF'17 (YTM 6,43%) снова котируется с дисконтом порядка 20 б.п. к выпускам Северстали, тогда как в конце прошлого года существовала премия. В то же время спред к RURAIL '17 сохраняется на уровне 220 б.п., что мы считаем вполне обоснованным. После публикации результатов очевидно, что фундаментальных оснований для опережающего роста котировок SCF'17 нет. Более того, ввиду возможной потери эмитентом рейтингов инвестиционного уровня мы ожидаем, что выпуск окажется под давлением.

Полный отчет будет опубликован в ближайшее время.

Надежда Мырסיкова, myrsikovanv@uralsib.ru

ОАО «НПК» (Группа Globaltrans)**Отличные результаты за 2011 г. по МСФО**

Улучшение операционных показателей на фоне благоприятной конъюнктуры. Группа Globaltrans, поручитель по выпуску облигаций своей дочерней компании ОАО «НПК», опубликовала высокие финансовые результаты по МСФО за 2011 г. Рост операционных показателей на фоне сокращения инвестиций позволили компании ослабить долговую нагрузку до рекордно низких уровней. Так, выручка, очищенная от инфраструктурных платежей в пользу РЖД, выросла за отчетный период на 30,3% до 1,2 млрд долл. Увеличение было обусловлено как ростом объема перевозок (грузооборот увеличился на 14% против 6% в среднем по отрасли), так и повышением цен на услуги компании (на 26% в долларовом выражении). EBITDA росла несколько медленнее (+29,2%), что стало результатом опережающего роста издержек (в первую очередь расходов на аренду вагонов) и привело к незначительному снижению рентабельности по EBITDA – на 0,4 п.п. до 42,8%. Коэффициент порожнего пробега остался на уровне 2010 г. – 62%, однако доля оплаченных самой компанией затрат на порожний пробег снизился до 78% с 82% годом ранее. Чистая прибыль группы увеличилась на 40,4% до 317 млн долл. благодаря существенному снижению процентных расходов (на 29,0%).

[...]

Облигации НПК предлагают привлекательную доходность. Опубликованные результаты подтвердили высокое кредитное качество компании, в связи с чем мы считаем ее облигации отличным инструментом для повышения доходности портфеля при умеренном риске. Недавно размещенные выпуски НПК БО-1/2 (YTM 10,0% на 35 мес.) являются ликвидными и предлагают спред к ОФЗ порядка 300 б.п.

Полный отчет будет опубликован в ближайшее время.

Надежда Мырסיкова, myrsikovanv@uralsib.ru

КАЛЕНДАРЬ ПРЕДСТОЯЩИХ СОБЫТИЙ

Долговой рынок

13 апреля	Оферта СБ Банк-04 (1,5 млрд руб.). Погашение Банк Русский стандарт-08 (5 млрд руб.).
16 апреля	Размещение Россельхозбанк-16 (10 млрд руб.). Размещение ЛР-Инвест-БО-01 (0,5 млрд руб.).
17 апреля	Размещение Теле2-Санкт-Петербург-07 (6 млрд руб.). Погашение Чувашия-31006 (1 млрд руб.).
18 апреля	Размещение ИнтрастБанк-01 (0,5 млрд руб.). Погашение Ленэнерго-03 (3 млрд руб.).
19 апреля	Размещение Связь-Банк-05 (5 млрд руб.). Размещение ТКС БО-04 (1,5 млрд руб.). Размещение КБ Центр-инвест-БО-02 (1,5 млрд руб.). Погашение ОГК-2 02 (5 млрд руб.). Погашение Желдорипотека-02 (2,5 млрд руб.).
20 апреля	Размещение Каркаде-02 (1,5 млрд руб.). Оферта Объединенные кондитеры-Финанс-02 (3 млрд руб.). Погашение НКНХ-2012 (101,4 млн долл.).
23 апреля	Оферта Моссельпром Финанс-02 (1,5 млрд руб.). Оферта Мой Банк-05 (5 млрд руб.). Оферта Тензор-Финанс БО-01 (0,3 млрд руб.). Оферта Восточный Экспресс Банк БО-05 (2 млрд руб.). Оферта Газпром-2019 (2250 млн долл.). Погашение Газпром-2012 (500 млн долл.).
24 апреля	Оферта АК БАРС БАНК 04 (5 млрд руб.).
25 апреля	Размещение Связь-Банк-04 (5 млрд руб.). Размещение ЮТэйр-Финанс-БО-06 (1,5 млрд руб.). Размещение ЮТэйр-Финанс-БО-07 (1,5 млрд руб.). Погашение МКБ-05 (2 млрд руб.). Погашение Бизнес Альянс-2012 (8,3 млрд руб.).
26 апреля	Оферта ГСС БО-02 (3 млрд руб.). Оферта ЧТП- 03 (8 млрд руб.).
27 апреля	Оферта Каспийская Энергия Финанс-01 (1 млрд руб.). Оферта Первобанк БО-01 (1,5 млрд руб.). Оферта ЖКФ Банк БО-01 (3 млрд руб.).
30 апреля	Погашение Россельхозбанк-2012 (150 млн франков).

Денежный рынок

16 апреля	Выплата страховых взносов
20 апреля	Выплата 1/3 НДС за 1 кв. 2012 г.
25 апреля	Выплата НДС и акцизов
28 апреля	Выплата налога на прибыль
2 мая	Банки должны вернуть Минфину 2 млрд руб.
16 мая	Банки должны вернуть Минфину 16 млрд руб.
15 мая	Выплата страховых взносов
21 мая	Выплата 1/3 НДС за 1 кв. 2012 г.
25 мая	Выплата НДС и акцизов
28 мая	Выплата налога на прибыль
30 мая	Банки должны вернуть Минфину 10 млрд руб.

КАЛЕНДАРЬ ОФЕРТ

Дата оферты	Выпуск	Объем выпуска, млн руб.	Цена оферты, %	Ставка предыдущег о купона, %	Новая ставка купона, %	Дата следующей оферты / погашения
13.04.12	СБ Банк-04	1 500	100	10,0	11,0	8 октября 2013
20.04.12	Объединенные кондитеры-Финанс-02	3 000	100	10,5	10,5	17 апреля 2013
	Моссельпром Финанс-02	1 500	100	12,25	1,0	11 апреля 2013
	Мой Банк-05	5 000	100	10,0	-	-
23.04.12	Тензор-Финанс, БО-01	300	100	12,0	12,0	16 октября 2012
	Восточный Экспресс Банк БО-05	2 000	100	9,0	10,0	17 октября 2013
	Газпром-2019	USD2 250	100	9,25	9,25	23 апреля 2019
24.04.12	АК БАРС БАНК-04	5 000	100	8,25	9,0	15 октября 2013
26.04.12	ГСС БО-02	3 000	100	7,5	9,0	23 апреля 2013
	ЧТПЗ-03	8 000	100	8,0	-	-
	Каспийская Энергия Финанс-01	1 000	100	12,5	-	-
27.04.12	Первобанк БО-01	1 500	100	8,1	-	-
	ХКФ Банк БО-01	3 000	100	9,88	-	-

Рынок рублевых облигаций

Выпуск	Объем, млн	Купон, %	Дата			Месяцев до		Цена	Изм.	Торговый объем, шт	Котировки		Доходность, %			Дюр, лет	Рейтинг F/M/S	Сектор
			купона	оферты	погаш	офрт	погаш				покупка	продажа	офрт	погаш	текущ			
КОРПОРАТИВНЫЕ РУБЛЕВЫЕ ОБЛИГАЦИИ																		
ВостЭкспр БО-2	2 000 R	10.50	27.09.12	01.10.12	25.09.14	5.7	29.5	100.45	(0.05)	46 600	100.40	100.58	9.68		10.41	0.42	/B1/	Финансы
ВостЭкспр БО-5	2 000 R	9.00	19.04.12	24.04.12	17.10.13	0.4	18.2	100.05		5 000	100.00	100.50	8.00	10.19	8.62	0.03	/B1/	Финансы
ВТБ 24-1ИП	15 000 R	8.65	13.06.12		10.12.14		32.0										BBB/Baa1/	Финансы
ВТБ 24-2	10 000 R	7.75	07.08.12		05.02.13		9.8	100.05		50 000	99.90	100.09		7.81	7.64	0.74	BBB/Baa1/	Финансы
ВТБ 24-3	6 000 R	5.60	30.05.12	05.06.12	29.05.13	1.8	13.5										BBB/Baa1/	Финансы
ВТБ 24-4	8 000 R	6.90	23.08.12	29.08.12	20.02.14	4.6	22.3				99.85	99.96					BBB/Baa1/	Финансы
ВТБ БО-1	5 000 R	7.60	15.06.12		15.03.13		11.1				99.70	100.07					BBB/Baa1/BBB	Финансы
ВТБ БО-2	5 000 R	7.60	15.06.12		15.03.13		11.1				99.70	99.90					BBB/Baa1/BBB	Финансы
ВТБ БО-3	5 000 R	8.00	19.06.12	25.03.14	17.03.15	23.4	35.1	100.00	(0.04)	28 000	99.94	100.04	8.24		7.96	1.66	BBB/Baa1/BBB	Финансы
ВТБ БО-4	5 000 R	8.00	19.06.12	25.03.14	17.03.15	23.4	35.1	99.90		1 864	99.90	100.00	8.30		7.97	1.66	BBB/Baa1/BBB	Финансы
ВТБ БО-5	10 000 R	7.60	15.06.12		15.03.13		11.1				99.80	99.90					BBB/Baa1/BBB	Финансы
ВТБ БО-6	10 000 R	8.50	22.06.12	28.12.12	19.12.14	8.5	32.3	100.69	(0.01)	216 649	100.67	100.77	7.68		8.40	0.63	BBB/Baa1/BBB	Финансы
ВТБ БО-7	10 000 R	7.95	27.04.12	01.02.13	23.01.15	9.7	33.4	100.25	0.01	71 582	100.23	100.26	7.84		7.80	0.71	BBB/Baa1/BBB	Финансы
ВТБ Лизинг-1	3 692 R	7.10	10.05.12	14.05.12	06.11.14	1.1	30.8	100.00		3 000	99.90	100.10	7.25		7.01	0.07	BBB/BBB	Финансы
ВТБ Лизинг-2	5 385 R	6.45	10.07.12	10.01.13	07.07.15	9.0	38.8	99.10	0.10	650	98.85	99.10	8.08		6.51	0.61	BBB/BBB	Финансы
ВТБ Лизинг-3	3 462 R	6.90	12.06.12	11.09.13	07.06.16	17.0	49.9				98.30	99.50					BBB/BBB	Финансы
ВТБ Лизинг-4	3 462 R	6.65	12.06.12	13.03.13	07.06.16	11.0	49.9				98.75	98.95					BBB/BBB	Финансы
ВТБ Лизинг-7	3 846 R	8.15	06.06.12	04.06.14	30.11.16	25.7	55.7										BBB/BBB	Финансы
ВТБ Лизинг-8	4 231 R	7.80	08.05.12		01.08.17		63.7				99.90	100.15					BBB/BBB	Финансы
ВТБ Лизинг-9	4 231 R	7.00	09.05.12		02.08.17		63.7										BBB/BBB	Финансы
ВТБ-5	15 000 R	7.40	19.04.12		17.10.13		18.2										BBB/Baa1/BBB	Финансы
ВТБ-6	15 000 R	7.20	11.07.12	13.07.12	06.07.16	3.0	50.8	100.05	0.05	27 074	99.98	100.02	7.18		7.19	0.23	BBB/Baa1/BBB	Финансы
ВымпелКом-1	10 000 R	8.85	18.09.12	20.03.15	08.03.22	35.2	118.9										/Ba3/BB	Телеком
ВымпелКом-2	10 000 R	8.85	24.09.12	26.03.15	26.03.22	35.4	119.5										/Ba3/BB	Телеком
ВымпелКом-4	15 000 R	8.85	18.09.12	20.03.15	08.03.22	35.2	118.9										/Ba3/BB	Телеком
ВЭБ Лизинг-01	5 000 R	8.50	12.07.12	14.07.15	02.07.20	39.1	98.7										BBB/BBB	Финансы
ВЭБ Лизинг-03	5 000 R	7.50	13.04.12	16.04.14	02.04.21	24.1	107.7										BBB/BBB	Финансы
ВЭБ Лизинг-04	5 000 R	8.60	13.04.12	13.04.16	02.04.21	48.1	107.7										BBB/BBB	Финансы
ВЭБ Лизинг-05	5 000 R	8.60	13.04.12	13.04.16	02.04.21	48.1	107.7										BBB/BBB	Финансы
ВЭБ Лизинг-06	10 000 R	9.00	07.08.12		25.01.22		117.5	100.83	0.07	515 506	100.75	100.90		8.83	8.79	2.25	BBB/BBB	Финансы
ВЭБ Лизинг-08	5 000 R	8.80	01.05.12	31.10.14	19.10.21	30.6	114.3				100.60	100.88					BBB/BBB	Финансы
ВЭБ Лизинг-09	5 000 R	8.80	02.05.12	03.11.14	20.10.21	30.7	114.3			21 280	100.67	100.72					BBB/BBB	Финансы
ВЭБ-01В	500 \$	3.30	21.08.12	21.02.13	20.02.15	10.4	34.3	100.30		2 500	100.10	100.30	2.96		3.27	0.83	BBB/Baa1/BBB	Финансы
ВЭБ-06	10 000 R	7.90	24.04.12	21.10.17	13.10.20	66.3	102.1				95.90	96.35					BBB/Baa1/BBB	Финансы
ВЭБ-08	15 000 R	6.90	24.04.12	24.10.13	13.10.20	18.4	102.1				98.50	99.10					BBB/Baa1/BBB	Финансы
ВЭБ-09	15 000 R	7.90	27.09.12	25.03.16	18.03.21	47.4	107.2				97.50	97.89					BBB/Baa1/BBB	Финансы
ВЭБ-10	15 000 R	8.50	02.10.12	29.09.16	21.09.21	53.6	113.4										BBB/Baa1/BBB	Финансы
ВЭБ-21	15 000 R	8.40	11.09.12	12.03.15	17.02.32	35.0	238.4	100.02	0.04	801 001	99.25	100.05	8.56		8.34	2.42	BBB/Baa1/BBB	Финансы
ГазпрНефть БО-5	10 000 R	7.15	09.10.12		09.04.13		11.9				98.55	99.60					/Ba3/BBB-	Нефть и газ
ГазпрНефть БО-6	10 000 R	7.15	09.10.12		09.04.13		11.9				99.55	99.75					/Ba3/BBB-	Нефть и газ
ГазпрНефть-03	8 000 R	14.75	17.07.12	23.07.12	12.07.16	3.4	51.0	102.05	0.02	134 117	102.03	102.06	6.75		13.98	0.25	/Ba3/BBB-	Нефть и газ
ГазпрНефть-04	10 000 R	8.20	17.04.12	16.04.18	09.04.19	72.2	83.9										/Ba3/BBB-	Нефть и газ
ГазпрНефть-08	10 000 R	8.50	07.08.12		02.02.16		45.7				99.21	100.80					/Ba3/BBB-	Нефть и газ
ГазпрНефть-09	10 000 R	8.50	07.08.12	08.02.16	26.01.21	45.9	105.6	100.75	0.05	400	100.50	100.75	8.43		8.31	3.03	/Ba3/BBB-	Нефть и газ
ГазпрНефть-10	10 000 R	8.90	07.08.12	05.02.18	26.01.21	69.9	105.6	101.51	0.16	62	100.70	102.00	8.74		8.63	4.23	/Ba3/BBB-	Нефть и газ
ГазпрНефть-11	10 000 R	8.25	07.08.12	09.02.15	25.01.22	34.0	117.5	100.65	(0.05)	25 756	100.55	100.70	8.14		8.08	2.34	/Ba3/BBB-	Нефть и газ
Газпром-09	5 000 R	7.23	15.08.12		12.02.14		22.1	99.99	0.19	11 543	99.86	100.27		7.36	7.15	1.62	BBB/Baa1/BBB	Нефть и газ
Газпром-11	5 000 R	13.75	26.06.12		24.06.14		26.4	113.25	0.17	79 643	113.21	113.27		7.25	11.72	1.79	BBB/Baa1/BBB	Нефть и газ
Газпром-13	10 000 R	13.12	26.06.12		26.06.12		2.5	101.29	0.04	14 100	101.23	101.30		6.68	12.48	0.19	BBB/Baa1/BBB	Нефть и газ
ГазпромК-3	15 000 R	7.50	10.05.12	14.11.12	06.11.14	7.1	30.8	100.22	0.01	2 600	100.20	100.30	7.21		7.25	0.52	BBB/Baa1/BBB	Нефть и газ
ГЭС-1	1 500 R	8.00	20.06.12		20.06.12		2.3				100.00	107.00						Электроэнерг.
ГЭС-2	1 500 R	12.00	24.04.12		23.04.13		12.4	102.30	(0.70)	30	102.00			9.82	11.12	0.86		Электроэнерг.
Гидромаш-2	3 000 R	10.75	17.08.12		13.02.15		34.1	101.36	(0.09)	176 160	101.30	101.55		10.43	10.44	2.25		Машиностр. и пр.
ГлавнаяДорога-3	8 000 R	11.30	19.11.12		30.10.28		198.7				97.00	102.00						Строительство
Глобэкс БО-1	5 000 R	8.30	16.08.12		16.02.13		10.2				98.50	99.95					BB/BB	Финансы
Глобэкс БО-2	5 000 R	9.90	22.07.12		22.07.13		15.3					102.00					BB/BB	Финансы
Глобэкс БО-3	3 000 R	8.10	08.06.12	13.06.12	08.12.13	2.0	19.9				99.95	100.09					BB/BB	Финансы
Глобэкс БО-4	3 000 R	6.95	01.08.12	03.08.12	01.08.14	3.7	27.6										BB/BB	Финансы
Глобэкс БО-5	2 000 R	8.10	08.06.12	13.06.12	08.12.13	2.0	19.9				99.95	100.45					BB/BB	Финансы
Глобэкс БО-6	2 000 R	6.95	01.08.12	03.08.12	01.08.14	3.7	27.6										BB/BB	Финансы
ГПБ БО-1	10 000 R	7.75	08.06.12		08.12.13		19.9	99.20		17 247	98.79	99.75		8.44	7.61	1.43	/Ba3/BB+	Финансы
ГПБ БО-2	10 000 R	6.75	18.07.12	23.07.13	18.07.14	15.4	27.2	98.40	0.10	51 690	98.25	98.42	8.25		6.75	1.12	/Ba3/BB+	Финансы
ГПБ БО-3	10 000 R	8.50	01.08.12	05.02.14	01.02.15	21.8	33.7	100.19	(0.04)	850 161	100.15	100.24	8.					

Рынок рублевых облигаций

Выпуск	Объем, млн	Купон, %	Дата			Месяцев до		Цена	Изм.	Торговый объем, шт	Котировки		Доходность, %			Дюр, лет	Рейтинг F/M/S	Сектор	
			купона	оферты	погаш	офрт	погаш				покупка	продажа	офрт	погаш	текущ				
КОРПОРАТИВНЫЕ РУБЛЕВЫЕ ОБЛИГАЦИИ																			
ЕАБР-3	5 000 R	7.50	01.05.12	31.10.13 C	25.10.16	18.6	54.5				99.10	99.70				BBB/A3/BBB	Финансы		
ЕАБР-4	5 000 R	7.70	14.08.12	13.02.14	06.02.18	22.1	69.9				98.90	99.05				BBB/A3/BBB	Финансы		
ЕБРР-4	3 000 R	6.76	14.06.12		12.06.14		26.0				100.40	101.00				/A3/	Финансы		
ЕБРР-5	5 000 R		11.07.12		09.04.14		23.9				100.05	101.00				/A3/	Финансы		
ЕБРР-6	3 500 R	0.01	29.09.12		28.09.18		77.6									/A3/	Финансы		
ЕБРР-7	3 500 R	0.01	29.09.12		28.09.18		77.6									/A3/	Финансы		
ЕБРР-9	1 000 R	0.50	16.06.12		15.06.16		50.1									/A3/	Финансы		
ЕвразХолдинг-1	10 000 R	9.25	21.09.12	26.03.13	13.03.20	11.4	95.1				100.92	101.15				BB-/B1/B+	МГД		
ЕвразХолдинг-2	10 000 R	9.95	30.04.12	28.10.15	19.10.20	42.5	102.3				101.80	102.29				BB-/B1/B+	МГД		
ЕвразХолдинг-3	5 000 R	9.25	21.09.12	26.03.13	13.03.20	11.4	95.1				100.92	101.05				BB-/B1/B+	МГД		
ЕвразХолдинг-4	5 000 R	9.95	30.04.12	28.10.15	19.10.20	42.5	102.3				101.80	104.50				BB-/B1/B+	МГД		
ЕвразХолдинг-5	5 000 R	8.40	07.06.12	03.06.16	27.05.21	49.7	109.5	96.32	2.32	1 578	96.50	96.51	9.71	8.47	3.16	BB-/B1/B+	МГД		
ЕвразХолдинг-7	15 000 R	8.40	05.06.12	01.06.16	25.05.21	49.7	109.5				96.00	96.50				BB-/B1/B+	МГД		
ЕвроХим-2	5 000 R	8.90	03.07.12	03.07.15	26.06.18	38.7	74.5				95.00					BB/BB	Хим. пром.		
ЕвроХим-3	5 000 R	8.25	23.05.12	23.11.15	14.11.18	43.4	79.1				99.00	99.75				BB/BB	Хим. пром.		
Желдорип-2	2 500 R	12.00	19.04.12		19.04.12		0.2										Финансы		
Желдорип-3	2 000 R	13.00	19.09.12		19.09.12		5.3				100.00						Финансы		
Запсиб БО-1	2 000 R	9.75	22.06.12	27.12.12	20.06.14	8.5	26.3				99.00	102.00				//B	Финансы		
Заречная-01	3 000 R	10.80	29.06.12	12.01.15	21.12.18	33.0	80.4										МГД		
Зенит БО-1	5 000 R	7.50	07.10.12		07.04.13		11.8										V+/Ba3/	Финансы	
Зенит БО-2	5 000 R	7.75	22.09.12	26.09.12	22.09.13	5.5	17.4	99.96	(0.04)	3 165	99.91	99.95	7.98		7.72	0.41	V+/Ba3/	Финансы	
Зенит БО-3	3 000 R	8.75	15.05.12	19.11.12	15.11.14	7.3	31.1				100.35	100.45					V+/Ba3/	Финансы	
Зенит БО-4	3 000 R	8.90	07.08.12	11.02.13	07.02.15	10.0	33.9	100.36	0.07	173 159	100.35	100.43	8.59		8.73	0.74	V+/Ba3/	Финансы	
Зенит БО-5	3 000 R	8.90	14.08.12	18.02.13	14.02.15	10.3	34.1	100.34	0.06	50 000	100.35	100.45	8.57		8.75	0.76	V+/Ba3/	Финансы	
Зенит БО-6	5 000 R	7.25	26.05.12	28.11.12	26.05.14	7.6	25.4	99.46	0.04	16	99.39	99.53	8.30		7.09	0.56	V+/Ba3/	Финансы	
Зенит БО-7	5 000 R		12.10.12	16.04.14	12.04.15	24.1	36.0	100.00		5 000 000							V+/Ba3/	Финансы	
Зенит-5	5 000 R	7.50	05.06.12	07.06.12	04.06.13	1.8	13.7	99.94	0.01	16 300	99.93	99.96	7.97		7.31	0.14	V+/Ba3/	Финансы	
Зенит-6	3 000 R	8.00	03.07.12	05.07.12	01.07.14	2.8	26.6	100.01	0.00	22 000	100.01	100.05	8.02		7.83	0.21	V+/Ba3/	Финансы	
ЗолСелига-3	1 500 R	16.50	31.05.12	06.06.12	29.05.14	1.8	25.5	101.15		4	101.01		7.64		15.40	0.12		МГД	
ЗСД-1	5 000 R	8.75	05.06.12	29.04.16	13.05.31	48.6	229.2				99.40	99.62						Строительство	
ЗСД-2	5 000 R	8.75	05.06.12	29.04.16	13.05.31	48.6	229.2				99.20	100.10						Строительство	
ЗСД-3	5 000 R	9.15	31.08.12	28.02.17	06.02.32	58.6	238.0				100.12	101.10						Строительство	
ЗСД-4	5 000 R	9.15	31.08.12	28.02.17	06.02.32	58.6	238.0	100.05		1 586		101.00	9.34		9.05	3.66		Строительство	
ЗСД-5	5 000 R	9.15	31.08.12	28.02.17	06.02.32	58.6	238.0					100.90						Строительство	
ИАВ1-1	2 932 R	8.95	10.05.12		10.08.44		388.2											Финансы	
ИАВ1-2	1 140 R				10.08.44		388.2											Финансы	
ИАРТ-1	1 000 R	8.50	31.07.12		04.08.13		15.7				1.00							Финансы	
ИКС-1	9 000 R	7.95	03.07.12		01.07.14		26.6										//B+	Потреб. усл.	
ИКС-4	8 000 R	7.75	07.06.12	06.06.14	02.06.16	25.8	49.7	97.78	0.23	5 302	97.55	98.00	9.10		7.71	1.80	//B+	Потреб. усл.	
ИнвТоргБ БО-1	2 000 R	9.60	25.05.12	01.06.12	25.11.13	1.6	19.5				99.90	100.19					/B2/	Финансы	
ИнвТоргБ-4	1 500 R	9.00	08.10.12		08.10.12		5.9				99.00	100.15					/B2/	Финансы	
ИнгБанк-1	5 000 R	7.73	16.04.12		23.07.14		27.4										/Baa1/	Финансы	
ИнгБанк-2	5 000 R	8.25	12.05.12		18.11.14		31.2				85.01						/Baa1/	Финансы	
Интега-3	5 000 R	9.00	10.10.12	18.10.13	13.04.15	18.2	36.0										/Baa3/	Финансы	
Интурист-2	2 000 R	14.00	22.05.12	25.05.12	21.05.13	1.4	13.3	100.36	(0.04)	3 437	100.02	100.40	10.59		13.23	0.10		Потреб. усл.	
Иркут БО-1	5 000 R	9.25	11.09.12		10.09.13		17.0	101.36	(0.04)	145 317		102.20			8.37	9.06	1.25	/Ba2/	Машиностр. и пр.
ИркутЭнерго БО-1	3 000 R	7.60	09.10.12		08.04.14		23.9										/отзван/отзван	Электроэнерг.	
ИркутЭнерго-1	5 000 R	15.50	31.05.12		28.11.13		19.6										/отзван/отзван	Электроэнерг.	
ИтераФ-1	5 000 R	8.50	22.05.12		20.11.12		7.3	99.05		2 500	99.06	99.69			10.38	8.30	0.53		Нефть и газ
Камаз БО-1	2 000 R	9.00	18.06.12	19.12.12	16.12.13	8.3	20.2				100.00	100.80						Машиностр. и пр.	
Камаз БО-2	3 000 R	8.60	07.08.12		04.02.14		21.8	99.01	0.01	74	99.00	99.30			9.40	8.55	1.55		Машиностр. и пр.
Карусель-1	3 000 R	12.00	13.09.12		12.09.13		17.0										//B+	Потреб. усл.	
КаспЭнергия-1	1 000 R	12.50	24.04.12	27.04.12	23.10.12	0.5	6.4	99.93		130 003	99.56	99.99	14.80		11.82	0.03		Нефть и газ	
КВАДРА-1	5 000 R	8.00	31.05.12		31.05.12		1.6											Электроэнерг.	
КЕДР БО-1	1 500 R	9.25	28.06.12	09.01.13	28.06.14	8.9	26.5				98.10	98.50					/B2/	Финансы	
КИТ ФинансКап-2	4 000 R	11.00	12.06.12		10.06.14		25.9										V/отзван/	Финансы	
Кокс БО-2	5 000 R	8.70	30.05.12		28.05.14		25.5	96.73	(1.02)	90	96.71	97.15			10.72	8.71	1.74	/B2/B	МГД
Комос БО-1	1 500 R	11.00	19.07.12		17.07.14		27.2				96.01	97.00							Сельск. хоз.
Копейка БО-1	3 000 R	9.50	24.04.12	30.07.12	23.07.13	3.6	15.4				100.26	100.35					//B+	Потреб. усл.	
Копейка БО-2	3 000 R	9.00	03.07.12		01.10.13		17.7				100.15	100.30					//B+	Потреб. усл.	
КрайИнвБ БО-1	1 500 R	9.25	19.04.12	23.10.12	19.04.14	6.4	24.2										V+//B+	Финансы	
КредЕврБ БО-1	5 000 R	8.10	27.04.12		27.04.14		24.5	97.30		70 002	92.00	97.60			9.81	8.02	1.68	BB-/Ba3/	Финансы
КредЕврБ БО-2	5 000 R	10.00	10.08.12	12.02.14	10.02.15	22.1	34.0	99.99	0.01	50 101	99.90	100.00	10.24		9.83	1.54	BB-/Ba3/	Финансы	
КредЕврБ-6	4 000 R	8.30	21.08.12	22.08.12	18.02.14	4.3	22.3	99.95	(0.02)	10 000	99.95	100.03	8.57		8.21	0.33	BB-/Ba3/	Финансы	
КузбассЭнерго-1	10 000 R	8.05	25.06.12	25.06.14	14.06.21	26.4	110.1											Электроэнерг.	
КузбассЭнерго-2	5 000 R	8.70	26.04.12	26.04.16	15.04.21	48.5	108.2				91.60	92.48						Электроэнерг.	
Куйбышевазот-4	2 000 R	8.60	11.10.12	21.04.14	07.04.16	24.3	47.9	98.08		4 105	97.66	97.80	9.92		8.77	1.70			

Рынок рублевых облигаций

Выпуск	Объем, млн	Купон, %	Дата			Месяцев до		Цена	Изм.	Торговый объем, шт	Котировки		Доходность, %			Дюр, лет	Рейтинг F/M/S	Сектор	
			кулона	оферты	погаш	офрт	погаш				покупка	продажа	офрт	погаш	текущ				
КОРПОРАТИВНЫЕ РУБЛЕВЫЕ ОБЛИГАЦИИ																			
Лукойл БО-7	5 000 R	9.20	14.06.12		13.12.12		8.1				100.00	102.50				BBB-/Baa2/BBB-	Нефть и газ		
Лукойл-4	6 000 R	7.40	07.06.12		05.12.13		19.8	100.19	0.11	225 382	100.10	100.21		7.40	7.20	1.44	BBB-/Baa2/BBB-	Нефть и газ	
М Инд-2	1 500 R	10.75	11.07.12		10.07.13		14.9	18.83	(0.82)	6	17.50	20.89		352.68	49.91	0.23		Строительство	
Магнит БО-1	1 000 R	8.25	10.09.12		09.09.13		16.9	99.92	0.01	5 085	99.88	99.92		8.48	8.20	1.25		Потреб. усл.	
Магнит БО-2	1 000 R	8.25	10.09.12		09.09.13		16.9	99.92	0.01	5 090	99.89	99.94		8.48	8.20	1.25		Потреб. усл.	
Магнит БО-3	1 500 R	8.25	10.09.12		09.09.13		16.9	99.92	0.01	5 090	99.88	99.92		8.48	8.20	1.25		Потреб. усл.	
Магнит БО-4	2 000 R	8.25	10.09.12		09.09.13		16.9	99.92	0.01	5 090	99.88	99.94		8.48	8.20	1.25		Потреб. усл.	
Магнит БО-5	5 000 R	8.00	31.08.12		28.02.14		22.6	98.96		1 396	98.96	99.05		8.79	8.01	1.63		Потреб. усл.	
Магнит БО-6	5 000 R	7.75	24.04.12		22.04.14		24.3	98.70	0.04	65 099	98.65	98.70		8.64	7.57	1.70		Потреб. усл.	
Макромир-1	1 000 R		28.08.12		26.02.13		10.5											Строительство	
МБРР-2	3 000 R	7.00	28.06.12		28.03.13		11.5	98.71	0.08	503 172	98.54	98.90		8.68	7.07	0.86		B+/B1/	Финансы
МБРР-3	3 000 R	8.25	24.04.12		23.04.13		12.4	99.78	0.08	2 730	99.64	99.90		8.75	8.12	0.90		B+/B1/	Финансы
МБРР-4	5 000 R	9.50	30.08.12		27.02.14		22.6				99.70	100.00						B+/B1/	Финансы
МБРР-5	5 000 R	9.50	14.06.12	17.12.12	12.06.14	8.2	26.0				100.50	100.85						B+/B1/	Финансы
МДМ Банк БО-1	5 000 R	12.75	31.05.12		29.11.12		7.6				101.00	102.60						BB/Ba2/BB-	Финансы
МДМ Банк БО-2	5 000 R	8.15	21.09.12		21.03.14		23.3					101.50						BB/Ba2/BB-	Финансы
МДМ Банк БО-4	5 000 R	9.50	16.06.12	20.12.12	16.12.14	8.3	32.2				100.50	101.00						BB/Ba2/BB-	Финансы
МДМ Банк-7	5 000 R	11.75	19.07.12		19.07.12		3.2				100.60	101.17						BB/Ba2/BB-	Финансы
МДМ Банк-8	10 000 R	9.00	11.10.12	09.07.13	09.04.15	14.9	35.9	100.05		194 062	100.10	100.56	9.18	9.18	9.00	1.10		BB/Ba2/BB-	Финансы
Медведь-2	1 000 R	12.50	28.05.12	03.09.12	22.08.16	4.7	52.4												Финансы
МеталКомБ БО-1	1 500 R	8.70	02.08.12	02.02.13	02.08.14	9.7	27.7											/B3/	Финансы
МеталКомБ-1	900 R	9.40	29.05.12		26.11.13		19.5				85.00							/B3/	Финансы
Металлоинв-01	5 000 R	9.00	17.09.12	19.03.15	07.03.22	35.2	118.9											BB-/Ba3/	МГД
Металлоинв-05	10 000 R	9.00	17.09.12	19.03.15	07.03.22	35.2	118.9											BB-/Ba3/	МГД
Металлоинв-06	10 000 R	9.00	20.09.12	24.03.15	10.03.22	35.4	119.0											BB-/Ba3/	МГД
МеталлСервис-1	1 500 R	9.00	23.05.12		23.05.12		1.3	99.98	0.03	16	99.95	100.11		9.23	8.70	0.10			Потреб. усл.
МетКомБанк-1	2 000 R	10.75	12.10.12	17.04.13	15.04.15	12.2	36.1	100.00		2 000 000			11.04		10.75	0.88			Финансы
Мечел БО-1	5 000 R	8.10	11.05.12		09.11.12		6.9				99.31	99.55						/B1/	МГД
Мечел БО-11	3 000 R	11.25	09.10.12		07.04.15		35.8				85.05							/B1/	МГД
Мечел БО-12	3 000 R	11.25	09.10.12		07.04.15		35.8				85.05							/B1/	МГД
Мечел БО-2	5 000 R	9.75	11.09.12		12.03.13		11.0	100.37	(0.23)	12 600	100.20	100.45		9.52	9.64	0.81		/B1/	МГД
Мечел БО-3	5 000 R	9.75	25.04.12		24.04.13		12.4				100.00	100.80						/B1/	МГД
Мечел БО-4	5 000 R	10.25	14.08.12	11.02.14	10.02.15	22.0	34.0	99.40		215	99.30	99.97	10.88		10.15	1.53		/B1/	МГД
Мечел БО-5	5 000 R	11.25	09.10.12		07.04.15		35.8				85.05							/B1/	МГД
Мечел БО-6	2 000 R	11.25	09.10.12		07.04.15		35.8				85.05							/B1/	МГД
Мечел БО-7	2 000 R	11.25	09.10.12		07.04.15		35.8				85.06							/B1/	МГД
Мечел-02	5 000 R	7.40	13.06.12		12.06.13		14.0				96.80	97.20						/B1/	МГД
Мечел-04	5 000 R	19.00	26.04.12	30.07.12	21.07.16	3.6	51.3	102.90	(0.20)	62 873	102.86	102.90	8.95		17.77	0.25		/B1/	МГД
Мечел-05	5 000 R	12.50	17.04.12	19.10.12	09.10.18	6.2	78.0											/B1/	МГД
Мечел-13	5 000 R	10.00	04.09.12	03.09.15	25.08.20	40.7	100.5				85.01	103.50						/B1/	МГД
Мечел-14	5 000 R	10.00	04.09.12	03.09.15	25.08.20	40.7	100.5	98.50	0.50	941	94.89	98.50	10.81		10.05	2.64		/B1/	МГД
Мечел-15	5 000 R	8.25	21.08.12	20.02.14	09.02.21	22.3	106.0				96.05	96.35						/B1/	МГД
Мечел-16	5 000 R	8.25	21.08.12	20.02.14	09.02.21	22.3	106.0				96.00	96.35						/B1/	МГД
Мечел-17	5 000 R	8.40	07.06.12	06.06.16	27.05.21	49.8	109.5	92.51		459	92.51	92.52	10.96		8.80	3.11		/B1/	МГД
Мечел-18	5 000 R	8.40	07.06.12	06.06.16	27.05.21	49.8	109.5				92.30	93.00						/B1/	МГД
Мечел-19	5 000 R	8.40	12.06.12	09.06.16	01.06.21	49.9	109.7	92.52		2	89.11	95.99	10.95		8.81	3.12		/B1/	МГД
МИА-1	220 R	10.00	22.06.12		20.09.12		5.3				100.01	104.90						/Ba2/	Финансы
МИА-4	2 000 R	7.35	05.07.12	18.10.12	01.10.15	6.2	41.7											/Ba2/	Финансы
МИА-5	2 000 R	7.90	19.04.12	25.07.13	17.07.14	15.4	27.2											/Ba2/	Финансы
Микоян-2	2 000 R	11.30	09.08.12		07.02.13		9.9				100.01								Потреб. тов.
Миракс-4	1 404 R	17.00	17.06.12		17.09.12		5.2	45.64	0.07	44	42.00	48.00		667.82	36.29	0.05		отзван/отзван/	Строительство
Мираторг БО-1	3 000 R	8.75	31.07.12	17.07.14	29.07.14	27.2	27.6												Потреб. тов.
Мираторг-1	2 500 R	6.00	02.08.12		02.08.12		3.7	99.00	0.10	2 000	97.88	99.48		9.54	5.99	0.28			Потреб. тов.
МирСтрТехн-1	1 000 R	3.00	25.03.13		25.06.19		86.5												Строительство
МКБ БО-1	3 000 R	8.50	22.08.12	01.03.13	22.02.14	10.6	22.4	99.67	0.23	3	99.60	99.96	9.08		8.43	0.77		B+/B1/B+	Финансы
МКБ БО-4	5 000 R	8.00	15.04.12	19.10.12	15.04.14	6.2	24.1											B+/B1/B+	Финансы
МКБ БО-5	5 000 R	9.20	23.06.12		23.06.14		26.4	97.29	0.57	699 878	97.50	97.55		10.88	9.19	1.79		B+/B1/B+	Финансы
МКБ-5	2 000 R	7.40	25.04.12		25.04.12		0.4				100.01							B+/B1/B+	Финансы
МКБ-6	2 000 R	9.40	07.08.12		07.08.12		3.8				100.20	100.45						B+/B1/B+	Финансы
МКБ-7	2 000 R	9.76	17.07.12		14.07.15		39.1				100.35	100.45						B+/B1/B+	Финансы
МКБ-8	3 000 R	9.00	10.10.12		08.04.15		35.9				96.00	100.65						B+/B1/B+	Финансы
ММК БО-1	5 000 R	6.90	17.05.12		15.11.12		7.1	99.85		1 800	93.51	99.90		7.27	6.72	0.54		BB-/Ba3/отзван	МГД
ММК БО-4	5 000 R	7.65	30.08.12		27.02.14		22.6				98.00	100.00						BB-/Ba3/отзван	МГД
ММК БО-5	8 000 R	7.65	04.10.12		04.04.13		11.7	100.00	(0.05)	100 000	99.77	100.20		7.79	7.64	0.89		BB-/Ba3/отзван	МГД
ММК БО-6	5 000 R	7.20	12.07.12		10.07.14		26.9	97.46		30 000	97.30								

Рынок рублевых облигаций

Выпуск	Объем, млн	Купон, %	Дата			Месяцев до		Цена	Изм.	Торговый объем, шт	Котировки		Доходность, %			Дюр, лет	Рейтинг F/M/S	Сектор
			кулона	оферты	погаш	офрт	погаш				покупка	продажа	офрт	погаш	текуц			
КОРПОРАТИВНЫЕ РУБЛЕВЫЕ ОБЛИГАЦИИ																		
МТС-4	15 000 R	7.60	15.05.12		13.05.14		25.0	99.39	0.10	5 000	99.10	99.31		7.92	7.15	1.74	BB+/Ba2/BB	Телеком
МТС-5	15 000 R	14.25	24.07.12	26.07.12	19.07.16	3.5	51.3	101.81	0.03	4 718	101.78	101.81	7.17		12.72	0.26	BB+/Ba2/BB	Телеком
МТС-7	10 000 R	8.70	15.05.12		07.11.17		66.9	99.70	(0.13)	2	99.50	99.90		8.96	8.43	4.02	BB+/Ba2/BB	Телеком
МТС-8	15 000 R	8.15	15.05.12	13.11.15	03.11.20	43.1	102.8	99.76	(0.24)	50 142	99.50	100.25	8.39		7.91	2.84	BB+/Ba2/BB	Телеком
Н Ленск-3	1 000 R	14.00	17.07.12		16.07.13		15.1	99.24	(0.26)	1 295	99.00	99.50		15.59	13.65	0.62		МГД
НацКал БО-3	500 R	8.20	25.06.12		23.06.14		26.4											Финансы
НацКал БО-4	500 R	8.20	25.06.12		23.06.14		26.4											Финансы
НацСтанд-1	1 500 R	9.80	08.09.12	10.03.13	11.03.14	10.9	22.9	100.00		1 000	100.00	100.15	10.02		9.71	0.81	/B3/	Финансы
НацСтандФ БО-1	2 000 R	10.50	04.05.12		02.05.14		24.7										/Ba1/	Финансы
НИА ВТБ-1	4 634 R	10.50	26.04.12		26.02.39		322.7										/Ba1/	Финансы
НИА ВТБ-2	2 027 R		26.04.12		26.02.39		322.7										/Ba1/	Финансы
НЛМК БО-1	5 000 R	9.75	05.06.12		04.12.12		7.8	101.46		110 000	100.74	101.75		7.50	9.30	0.58	BBB-/Baa3/BBB-	МГД
НЛМК БО-2	5 000 R	8.75	20.06.12	21.06.13	17.12.14	14.3	32.2				100.70	101.30					BBB-/Baa3/BBB-	МГД
НЛМК БО-3	5 000 R	8.75	20.06.12	21.06.13	17.12.14	14.3	32.2				101.05	101.40					BBB-/Baa3/BBB-	МГД
НЛМК БО-5	10 000 R	10.75	01.05.12		30.10.12		6.6	101.70	0.00	750	101.71	101.87		7.67	10.09	0.49	BBB-/Baa3/BBB-	МГД
НЛМК БО-6	10 000 R	7.75	04.09.12		05.03.13		10.8	100.15		1 005	85.58	100.44		7.70	7.68	0.81	BBB-/Baa3/BBB-	МГД
НЛМК БО-7	10 000 R	8.95	15.05.12		11.11.14		31.0	102.13	0.00	144 290	102.10	102.30		8.18	8.46	2.11	BBB-/Baa3/BBB-	МГД
Новатэк БО-1	10 000 R	7.50	26.06.12		25.06.13		14.4	100.08	(0.47)	225	100.01	100.25		7.55	7.33	1.07	BBB-/Baa3/BBB-	Нефть и газ
Новиком БО-1	3 000 R	8.50	07.07.12	12.07.13	07.07.14	15.0	26.8	98.50	0.24	100	98.00	98.50	10.04		8.44	1.07	/B2/	Финансы
Новиком-1	2 000 R	9.00	25.05.12	01.06.12	25.11.13	1.6	19.5				100.00	100.20					/B2/	Финансы
НОК-3	1 000 R	12.50	28.08.12		26.08.14		28.5											МГД
Номос БО-1	5 000 R	9.10	24.08.12		24.02.14		22.5	100.44	0.14	39 618	100.28	100.46		9.02	8.95	1.60	BB/Ba3/	Финансы
Номос БО-2	5 000 R	8.00	18.04.12	22.04.13	18.10.14	12.3	30.2										BB/Ba3/	Финансы
Номос-09	5 000 R	6.25	15.06.12	20.06.12	14.06.13	2.3	14.1	99.78	(0.01)	4	99.78	99.95	7.60		6.14	0.16	BB/Ba3/	Финансы
Номос-11	5 000 R	7.40	04.07.12	09.07.12	02.07.14	2.9	26.7	99.90		110 000	99.88	99.94	7.92		7.26	0.21	BB/Ba3/	Финансы
Номос-12	5 000 R	8.50	24.08.12	28.08.13	28.08.17	16.5	64.6	100.03	(0.07)	101 200	99.60	100.10	8.64		8.40	1.21	BB/Ba3/	Финансы
НорНикель БО-3	15 000 R	7.00	31.07.12		30.07.13		15.6	99.48		94 344	99.41	99.55		7.55	6.94	1.16	BB+/Ba2/BBB-	МГД
НотаБ-1	1 000 R	11.00	15.08.12	20.02.13	12.02.14	10.3	22.1	99.90	0.00	3 000	99.86	100.07	11.40		10.83	0.73	/B3/	Финансы
НПК БО-1	5 000 R	10.00	04.09.12		03.03.15		34.7	100.50	0.00	2 294	100.40	100.50		10.03	9.85	2.32	/B1/	Транспорт
НПК БО-2	5 000 R	10.00	04.09.12		03.03.15		34.7	100.11	(0.54)	429 426	100.40	100.55		10.19	9.89	2.32	/B1/	Транспорт
НПК-1	2 250 R	9.25	13.04.12	12.10.12 C	10.07.15	6.0	38.9										/B1/	Транспорт
НПО Сатурн-3	3 500 R	8.00	06.06.12	06.12.12	06.06.14	7.8	25.8				2.02							Машиностр. и пр.
НФК Банк БО-1	2 000 R	10.00	15.04.12	18.10.12	15.04.14	6.2	24.1										/B3/B	Финансы
ОАК-1	46 280 R	8.00	11.09.12		17.03.20		95.2											Машиностр. и пр.
ОбКондитер-1	3 000 R	10.75	16.05.12		16.05.12		1.1										B//	Потреб. тов.
ОбКондитер-2	3 000 R	10.50	18.04.12	20.04.12	17.04.13	0.3	12.2										B//	Потреб. тов.
Оборонпром-1	21 091 R	8.00	20.04.12		24.04.20		96.5											Машиностр. и пр.
ОГК6-1	5 000 R	7.25	19.04.12		19.04.12		0.2											Электроэнерг.
ОИЖК-2	1 500 R	11.00	14.08.12		07.02.17		57.9											Финансы
ОМЗ-6	1 600 R	8.25	01.06.12		31.05.13		13.6										//B-	Машиностр. и пр.
Открытие-01	5 000 R	9.00	17.04.12		14.10.14		30.1										//B+	Финансы
Открытие-02	5 000 R	10.75	28.06.12	31.12.13	22.12.16	20.6	56.4										//B+	Финансы
ОТП Банк БО-1	5 000 R	7.95	31.07.12		29.07.14		27.6										BB/Ba2/	Финансы
ОТП Банк БО-2	6 000 R	10.50	04.09.12	06.03.14	03.03.15	22.8	34.7	99.95		1	99.95	100.02	10.80		10.40	1.58	BB/Ba2/	Финансы
ОТП Банк БО-3	4 000 R	10.50	03.05.12	03.11.12	30.10.14	6.7	30.6			29 840	100.93	101.00					BB/Ba2/	Финансы
ОТП Банк-2	2 500 R	8.25	25.09.12		25.03.14		23.4	96.21	0.15	5 110	96.00	96.75		10.72	8.54	1.66	BB/Ba2/	Финансы
Первобанк БО-1	1 500 R	8.10	25.04.12	02.05.12	24.04.13	0.7	12.4	100.00	0.00	3 060	99.96	100.00	8.11		7.81	0.03	/B3/	Финансы
Первобанк БО-2	1 500 R	8.50	11.10.12	18.10.12	10.04.14	6.2	23.9	97.60	0.40	4 400	99.10	100.20	14.11		8.71	0.44	/B3/	Финансы
Петрокоммерц БО-1	3 000 R	8.90	04.09.12	06.09.13	03.03.15	16.8	34.7	100.19	(0.21)	2	100.11	100.30	8.93		8.80	1.22	/Ba3/B+	Финансы
Петрокоммерц-5	5 000 R	12.75	19.06.12	24.12.12	21.12.14	8.4	32.3	103.25	(0.08)	78 502		103.33	7.91		11.89	0.61	/Ba3/B+	Финансы
Петрокоммерц-6	3 000 R	7.75	22.08.12		22.08.12		4.3				99.93	100.29					/Ba3/B+	Финансы
Петрокоммерц-7	3 000 R	7.00	22.08.12		22.08.12		4.3	99.94	0.02	100	99.48	99.93		7.26	6.94	0.34	/Ba3/B+	Финансы
ПИА АИЖК-1	688 R	6.94	15.05.12		15.02.39		322.4				85.00	100.50					/Ba1/	Финансы
Полипласт-2	800 R	12.25	11.09.12	14.09.12	11.03.14	5.1	22.9	99.97	0.17	2 500	100.10	100.34	12.64		12.13	0.37		Хим. пром.
ПочтаРос	7 000 R	8.25	25.09.12	28.03.14	22.03.16	23.5	47.3	99.00		200 463	98.90	99.25	9.01		8.30	1.68		Потреб. усл.
ПромсвБ БО-2	5 000 R	8.75	22.08.12	28.02.13	18.02.15	10.6	34.3	99.90	0.12	314 741	99.70	99.90	9.05		8.65	0.77	BB-/Ba2/отзван	Финансы
ПромсвБ БО-3	5 000 R	8.60	07.08.12		04.02.14		21.8	98.90	0.40	1 000	98.10	99.45		9.47	8.56	1.55	BB-/Ba2/отзван	Финансы
ПромсвБ БО-4	5 000 R	8.75	22.08.12	28.02.13	18.02.15	10.6	34.3	99.85	0.06	350 111	99.70	99.90	9.11		8.66	0.77	BB-/Ba2/отзван	Финансы
ПромсвБ-5	4 500 R	7.75	17.05.12		17.05.12		1.2	100.00	0.04	477	99.92	100.00		7.78	7.52	0.09	BB-/Ba2/отзван	Финансы
ПромсвБ-6	5 000 R	8.25	18.06.12		17.06.13		14.2	98.60	(0.60)	19 661	98.65	99.00		9.74	8.15	1.02	BB-/Ba2/отзван	Финансы
ПромТрактор-3	5 000 R	11.25	25.07.12		24.07.13		15.4	96.50	0.11	291	96.50	96.90		14.80	11.37	1.05		Машиностр. и пр.
ПротонФ-1	1 000 R	9.00	12.06.12		12.06.12		2.0											Машиностр. и пр.
ПрофМедиа-1	3 000 R	10.50	19.07.12	23.07.13	16.07.15	15.4	39.1	99.97	0.10	42	99.06	100.10	10.77		10.26	1.08	//B+	Медиа
Разгуляй БО-16	3 000 R	12.00	09.05.12	14.11.12	07.05.14	7.1	24.8	99.0										

Рынок рублевых облигаций

Выпуск	Объем, млн	Купон, %	Дата			Месяцев до		Цена	Изм.	Торговый объем, шт	Котировки		Доходность, %			Дюр, лет	Рейтинг F/M/S	Сектор	
			купона	оферты	погаш	офрт	погаш				покупка	продажа	офрт	погаш	текущ				
КОРПОРАТИВНЫЕ РУБЛЕВЫЕ ОБЛИГАЦИИ																			
РЖД-17	15 000 R	10.62	23.07.12	23.07.13	16.07.18	15.4	75.2			8		104.00				BBB/Baa1/BBB	Транспорт		
РЖД-18	15 000 R	10.82	23.07.12	23.07.14	15.07.19	27.4	87.1	105.77	0.00			105.90	8.14	10.01	1.89	BBB/Baa1/BBB	Транспорт		
РЖД-19	10 000 R	8.15	23.07.12	18.07.18	08.07.24	75.2	147.0				99.73	100.00				BBB/Baa1/BBB	Транспорт		
РЖД-23	15 000 R	9.00	02.08.12	05.02.15	16.01.25	33.8	153.3	102.87	(0.18)	852	102.87	103.16	7.98		8.60	2.32	BBB/Baa1/BBB	Транспорт	
РиэлЛизинг	2 000 R	8.50	22.06.12		19.12.14		32.3										BBB/Baa1/BBB	Финансы	
РК Казначей-1	3 000 R	10.50	25.05.12	28.11.12	20.11.15	7.6	43.3											Финансы	
РМБ-3	1 100 R	10.50	22.09.12		23.09.13		17.4				100.00	100.10					/B3/	Финансы	
РМК-3	3 000 R	10.40	19.06.12	20.12.13	15.12.15	20.3	44.1				98.41	98.99						МГД	
РМК-4	5 000 R	9.00	07.06.12	10.06.14	02.06.16	25.9	49.7	95.50	0.49	4 195	95.26	95.75	11.73		9.13	1.73		МГД	
РосБанк БО-1	5 000 R	7.40	25.06.12	27.06.12	25.06.13	2.5	14.4	100.00		10 500	99.90	100.00		7.45		7.24	0.19	BBB+/Baa2/BBB-	Финансы
РосБанк БО-2	5 000 R	8.00	08.07.12		08.07.13		14.9											BBB+/Baa2/BBB-	Финансы
РосБанк БО-3	10 000 R	8.95	16.05.12	20.05.13	16.11.14	13.2	31.2				100.80	101.00						BBB+/Baa2/BBB-	Финансы
РосБанк-А3	5 000 R	6.90	06.05.12		06.11.13		18.8	98.03	0.03	100 006	97.75	98.15			8.43	6.83	1.36	BBB+/Baa2/BBB-	Финансы
РосБанк-А5	5 000 R	7.40	06.05.12		07.11.14		30.9	96.80	(0.15)	15 000	96.70	96.95			9.01	7.40	2.12	BBB+/Baa2/BBB-	Финансы
РосВодКан-3	3 000 R	9.00	14.05.12	14.11.13	09.11.15		19.1	42.9			99.25	100.10						BB-	Потреб. усл.
РосгосСтрах-1	4 000 R	10.00	19.07.12	23.07.12	16.07.15	3.4	39.1	99.65	(0.04)	9 977	99.60	99.65	11.54		9.81	0.24			Финансы
РосгосСтрах-2	5 000 R	10.50	10.05.12	13.11.12	02.11.17	7.1	66.7	99.50	0.09	532	99.50	99.65	11.71		10.10	0.49			Финансы
РосдорБанк-1	1 050 R	11.50	08.06.12	12.12.12	09.12.13	8.0	19.9				96.00	100.05						/B3/	Финансы
Роснано-1	8 000 R	8.90	27.06.12		20.12.17		68.3	99.49	0.20	100 501	99.51	100.00			9.21	8.72	4.09	//BB+	Финансы
Роснано-2	10 000 R	8.90	27.06.12		20.12.17		68.3	99.49	0.20	1 000	99.50	100.40			9.21	8.72	4.09	//BB+	Финансы
Роснано-3	15 000 R	8.90	27.06.12		20.12.17		68.3	99.49	0.20	58 713	99.50	100.00			9.21	8.72	4.09	//BB+	Финансы
РосТелеком-01	2 000 R	6.60	09.08.12		08.08.13		15.9				94.01	99.00						//BB+	Телеком
РосТелеком-04	2 000 R	6.50	03.10.12		03.04.13		11.7											//BB+	Телеком
РосТелеком-05	400 R	7.60	30.05.12		30.05.12		1.6											//BB+	Телеком
РосТелеком-06	2 000 R	7.80	30.05.12		30.05.12		1.6	100.06	(0.09)	67 851	100.12	100.15			7.36	7.58	0.12	//BB+	Телеком
РосТелеком-08	1 800 R	6.65	05.06.12		03.09.13		16.7				96.00	100.49						//BB+	Телеком
РосТелеком-10	3 000 R	8.90	22.05.12		21.05.13		13.3				99.61	100.25						//BB+	Телеком
РосТелеком-11	3 000 R	11.70	02.05.12		24.07.19		87.4	101.95	(0.03)	501	101.70	101.93			11.75	11.23	4.02	//BB+	Телеком
РосТелеком-13	2 000 R	6.50	18.04.12		17.10.12		6.2											//BB+	Телеком
РСГ-1	3 000 R	10.75	20.06.12	25.12.12	18.06.14	8.4	26.2	99.65	0.00	12 857	99.55	99.70	11.76		10.72	0.60			Строительство
РСХБ БО-1	5 000 R	7.20	29.08.12	31.08.12	28.08.13	4.6	16.5				99.80	100.07						BBB/Baa1/	Финансы
РСХБ БО-2	5 000 R	8.20	07.08.12	08.08.13	03.02.15	15.9	33.8	100.15	(0.05)	194 999		100.50	8.23		8.07	1.16		BBB/Baa1/	Финансы
РСХБ БО-3	5 000 R	8.20	09.08.12	12.08.13	05.02.15	16.0	33.8	100.10		44 000	100.00	100.50	8.27		8.08	1.17		BBB/Baa1/	Финансы
РСХБ БО-5	10 000 R	7.20	29.08.12	30.08.12	28.08.13	4.6	16.5				99.81	100.10						BBB/Baa1/	Финансы
РСХБ БО-6	10 000 R	6.60	01.05.12	04.05.12	29.10.13	0.7	18.6	99.98	0.00	60 000	98.00	100.00	7.01		6.41	0.05		BBB/Baa1/	Финансы
РСХБ-03	10 000 R	9.25	16.08.12	17.02.14	09.02.17	22.2	58.0	101.45	0.05	549	100.50	101.99	8.55		8.99	1.58		BBB/Baa1/	Финансы
РСХБ-04	10 000 R	7.50	03.10.12		27.09.17		65.6											BBB/Baa1/	Финансы
РСХБ-05	10 000 R	8.75	05.06.12	04.12.13	27.11.18	19.8	79.6					103.02						BBB/Baa1/	Финансы
РСХБ-06	5 000 R	7.80	17.08.12	19.08.14	09.02.18	28.2	70.0				85.00	100.00						BBB/Baa1/	Финансы
РСХБ-07	5 000 R	6.85	12.06.12	12.06.13	05.06.18	14.0	73.8	98.75	(0.05)	2 505	98.80	98.89	8.14		6.78	1.03		BBB/Baa1/	Финансы
РСХБ-08	5 000 R	10.10	24.05.12	26.11.12	14.11.19	7.5	91.1	101.43		573 277	101.40	101.69	7.79		9.59	0.55		BBB/Baa1/	Финансы
РСХБ-09	5 000 R	10.10	24.05.12	26.11.12	14.11.19	7.5	91.1	101.52		214 548	101.40	101.55	7.63		9.58	0.55		BBB/Baa1/	Финансы
РСХБ-10	5 000 R	9.00	08.08.12	08.02.13	29.01.20	9.9	93.6	101.00	0.06	113 492	100.75	101.10	7.85		8.77	0.74		BBB/Baa1/	Финансы
РСХБ-11	5 000 R	9.00	09.08.12	11.02.13	30.01.20	10.0	93.7	101.00	0.06	84 000	100.65	101.24	7.85		8.78	0.74		BBB/Baa1/	Финансы
РСХБ-12	5 000 R	7.70	12.07.12	13.07.15	01.07.21	39.0	110.7				97.60	98.30						BBB/Baa1/	Финансы
РСХБ-13	5 000 R	7.70	13.07.12	14.07.15	02.07.21	39.1	110.7				97.40	98.50						BBB/Baa1/	Финансы
РСХБ-14	10 000 R	7.70	10.07.12	08.07.15	29.06.21	38.9	110.6				97.60	98.50						BBB/Baa1/	Финансы
РСХБ-15	10 000 R	8.75	08.05.12	07.11.13	26.10.21	18.9	114.5	100.95	0.10	468 211	100.75	101.07	8.25		8.36	1.34		BBB/Baa1/	Финансы
РТК Лизинг БО-1	825 R	11.50	07.08.12	14.08.12	06.08.13	4.1	15.8	99.52		461 693	99.51	99.80	13.36		11.32	0.28			Финансы
РТК-3	5 000 R	11.00	19.01.15	25.01.15	04.01.27	33.5	176.9												Финансы
РусСтанд БО-2	5 000 R	9.00	25.09.12	02.04.13	24.03.15	11.7	35.4				100.11	100.36						V+/Baa3/B+	Финансы
РУСАЛ Братск-7	15 000 R	8.30	30.08.12	03.03.14	22.02.18	22.7	70.4	95.15	0.01	24 661	95.20	95.40	11.54		8.64	1.58			МГД
РУСАЛ Братск-8	15 000 R	8.50	16.04.12	15.04.15	05.04.21	36.1	107.8												МГД
РусГидро-01	10 000 R	8.00	23.04.12	22.04.16	12.04.21	48.4	108.1				99.16	99.40						BB+/отзван/BB+	Электроэнерг.
РусГидро-02	10 000 R	8.00	23.04.12	22.04.16	12.04.21	48.4	108.1	99.32	0.02	10	97.15	99.70	8.37		7.76	3.12		BB+/отзван/BB+	Электроэнерг.
РусскоеМоре-1	2 000 R	12.00	14.06.12		14.06.12		2.1	100.01	(0.08)	432	99.75	100.09			12.43	11.89	0.15		Потреб. тов.
РусСтанд БО-1	5 000 R	11.00	11.05.12	16.11.12	07.11.14	7.2	30.9	104.87	3.00	2	101.19	105.00	2.47		10.05	0.54		V+/Baa3/B+	Финансы
РусСтанд-8	5 000 R	7.75	13.04.12		13.04.12		0.0											V+/Baa3/B+	Финансы
РусфинБ БО-01	4 000 R	7.15	04.07.12	09.07.13	04.07.14	14.9	26.7				98.05	98.30						/Baa3/отзван	Финансы
РусфинБ БО-2	4 000 R	8.75	06.09.12	10.09.13	06.03.15	17.0	34.8	100.05	0.02	209 990		100.14	8.89		8.67	1.23		/Baa3/отзван	Финансы
РусфинБ-08	2 000 R	7.70	17.09.12	24.09.12	14.09.15	5.4	41.1					99.89						/Baa3/отзван	Финансы
РусфинБ-09	2 000 R																		

Рынок рублевых облигаций

Выпуск	Объем, млн	Купон, %	Дата			Месяцев до		Цена	Изм.	Торговый объем, шт	Котировки		Доходность, %			Дюр, лет	Рейтинг F/M/S	Сектор	
			кулона	оферты	погаш	офрт	погаш				покупка	продажа	офрт	погаш	текущ				
КОРПОРАТИВНЫЕ РУБЛЕВЫЕ ОБЛИГАЦИИ																			
СистемаАФК-4	13 500 R	7.65	18.09.12		15.03.16		47.1	99.57		1 820	98.00	99.70		7.99	7.65	2.21	BB-/Ba3/BB	Телеком	
СистемаГалс-1	3 000 R	8.50	09.10.12		08.04.14		23.9										отзван/отзван/	Строительство	
СистемаГалс-2	2 000 R	8.50	17.04.12		15.04.14		24.1										отзван/отзван/	Строительство	
Ситроникс БО-1	2 000 R	11.75	19.06.12	25.06.12	18.06.13	2.4	14.2	100.00	(0.18)	250	99.70	100.00	11.87	11.33	0.17		B-/B3/	Технологии	
Ситроникс БО-2	3 000 R	10.75	08.10.12	15.10.12	07.10.13	6.1	17.9	99.75	0.16	230	99.75	99.90	11.60	10.77	0.44		B-/B3/	Технологии	
СКБ Б БО-3	3 000 R	9.15	29.05.12	04.06.12	26.11.13	1.7	19.5	100.19	(0.09)	493	100.15	100.27	7.65	8.83	0.12		B/B1/	Финансы	
СКБ Б БО-4	2 000 R	10.75	06.06.12	10.12.12	05.06.13	8.0	13.8	100.83		1 000	100.85	101.20	9.58	10.28	0.57		B/B1/	Финансы	
СКБ Б БО-5	2 000 R	8.25	11.10.12	16.10.12	10.04.14	6.1	23.9				99.75	100.10					B/B1/	Финансы	
СКБ Б БО-6	2 000 R	8.50	10.07.12	12.07.13	08.07.14	15.0	26.9				97.96	98.27					B/B1/	Финансы	
Соллерс БО-2	2 000 R	13.00	02.05.12	07.05.12	01.05.13	0.8	12.6	100.15	(0.05)	510	100.15	100.20	10.15		12.27	0.05		Машиностр. и пр.	
Соллерс-2	3 000 R	12.50	18.07.12		17.07.13		15.2	103.15	(0.01)	1 028	102.92	103.15		10.00	11.79	1.07		Машиностр. и пр.	
СПКазань-3	1 000 R	14.00	10.05.12	17.05.12	08.05.14	1.2	24.9				100.00							Потреб. усл.	
СтрКред БО-1	1 000 R	9.90	28.07.12	28.07.12	28.07.14	3.5	27.5										/B3/	Финансы	
СтрКред БО-2	1 000 R	9.90	28.07.12	28.07.12	28.07.14	3.5	27.5										/B3/	Финансы	
СтрТрансГаз-2	5 000 R	8.49	13.07.12		13.07.12		3.0	99.95	0.08	40	99.95	100.00		8.79	8.32	0.23		Строительство	
СтрТрансГаз-3	5 000 R	8.50	11.10.12		11.04.13		12.0				96.55	99.98						Строительство	
СудострБ БО-01	2 000 R	11.00	03.09.12	06.03.13	03.03.14	10.8	22.7				98.21	99.99					/B3/	Финансы	
СудострБ-3	1 500 R	10.00	03.09.12		03.09.12		4.7				99.60						/B3/	Финансы	
СудострБ-4	1 500 R	11.00	09.10.12	13.04.12	08.10.13	0.0	17.9				99.72	99.99					/B3/	Финансы	
СУЭК Финанс-1	10 000 R	9.35	06.07.12	10.07.13	26.06.20	14.9	98.5	101.25	0.02	63 097	100.76	101.29	8.41		9.01	1.07	/Ba3/	Финансы	
СатлГрупп-1	1 000 R	11.70	15.05.12		15.05.12		1.1				99.12	100.50						Строительство	
Татнефть БО-1	5 000 R	7.25	21.09.12		20.09.13		17.3				99.60	99.70					BB/Ba2/отзван	Нефть и газ	
Таттелеком-2	1 500 R	8.25	03.05.12		01.11.12		6.7				99.50	102.00					BB-//	Телеком	
ТатфондБ БО-1	2 000 R	9.50	28.06.12	05.07.12	26.12.13	2.8	20.5				99.64	100.25					/B2/	Финансы	
ТатфондБ БО-2	2 000 R	8.75	19.04.12	25.10.12	17.04.14	6.4	24.2										/B2/	Финансы	
ТатфондБ БО-3	2 000 R	12.25	31.05.12	05.12.12	27.11.14	7.8	31.5	101.40	(0.07)	946	101.25	101.40	10.11		11.57	0.55	/B2/	Финансы	
ТатфондБ БО-4	3 000 R	11.25	21.08.12	26.02.13	17.02.15	10.5	34.2	100.21	(0.06)	858	100.23	100.30	11.24		11.02	0.75	/B2/	Финансы	
ТатфондБ БО-5	2 000 R	11.00	09.10.12	15.04.13	07.04.15	12.1	35.8	100.18	0.04	60 312	100.01	100.10	11.09		10.97	0.87	/B2/	Финансы	
ТатфондБ-6	2 000 R	10.25	28.08.12		26.02.13		10.5				100.30	100.50					/B2/	Финансы	
ТатфондБ-7	1 000 R	10.00	15.06.12		14.12.12		8.1				99.80	100.66					/B2/	Финансы	
ТВЗ БО-1	2 000 R	6.50	13.06.12		12.06.13		14.0											Машиностр. и пр.	
ТГК1-1	4 000 R	7.60	11.09.12		11.03.14		22.9				97.50	99.69						Электроэнерг.	
ТГК1-2	5 000 R	6.70	03.07.12	09.07.13	01.07.14	14.9	26.6				97.21	98.50						Электроэнерг.	
ТГК1-3	2 000 R	10.30	26.06.12		14.12.21		116.2											Электроэнерг.	
ТГК1-4	2 000 R	7.60	27.08.12		14.02.22		118.2											Электроэнерг.	
ТГК2 БО-1	5 000 R	9.00	18.09.12		17.09.13		17.2	95.78	(0.22)	2 131	95.56	95.70		12.67	9.34	1.21	ССС//	Электроэнерг.	
ТГК5-1	5 000 R	8.75	13.04.12	18.10.13	06.10.17	18.2	65.9											Электроэнерг.	
ТГК6-1	5 000 R	8.30	30.08.12	02.09.13	24.08.17	16.7	64.4				98.55	99.75						Электроэнерг.	
ТГК9-1	7 000 R	8.10	13.08.12	15.08.13	07.08.17	16.1	63.9	98.60	(0.32)	888	98.60	98.92	9.44		8.11	1.17		Электроэнерг.	
Теле2 СПБ-1	5 000 R	8.40	22.06.12	22.06.16	11.06.21	50.4	110.0				96.01	97.60						Телеком	
Теле2 СПБ-2	5 000 R	8.40	22.06.12	22.06.16	11.06.21	50.4	110.0	97.45		1 000	96.01	97.45	9.35		8.40	3.21		Телеком	
Теле2 СПБ-3	3 000 R	8.40	22.06.12	22.06.16	11.06.21	50.4	110.0	97.12	0.01	533	97.12	109.00	9.45		8.43	3.21		Телеком	
Теле2 СПБ-4	3 000 R	8.90	13.08.12	13.02.14	31.01.22	22.1	117.7				100.45	100.57						Телеком	
Теле2 СПБ-5	4 000 R	8.90	13.08.12	13.02.14	31.01.22	22.1	117.7	100.55	(0.11)	20 485	100.50	100.55	8.74		8.73	1.57		Телеком	
ТехНиколь БО-1	1 500 R	13.50	12.09.12		11.09.13		17.0											Строительство	
ТехНиколь БО-2	2 500 R	13.00	20.09.12	24.09.12	19.09.13	5.4	17.3											Строительство	
ТК Финанс БО-1	500 R	10.50	27.06.12		25.06.14		26.4											Транспорт	
ТК Финанс БО-2	500 R	10.50	27.06.12		25.06.14		26.4											Транспорт	
ТКС-2	1 800 R	8.15	18.09.12	24.09.12	15.03.16	5.4	47.1				99.90	100.10					/B1/	Финансы	
ТКС Б БО-1	1 600 R	14.22	21.09.12		20.09.13		17.3				103.20	103.49						B/B2/	Финансы
ТКС Б БО-2	1 500 R	16.50	29.05.12		26.11.13		19.5	106.50	0.70	1 050	106.00	106.35		12.31	14.65	1.26		B/B2/	Финансы
ТКС Б БО-3	1 500 R	14.00	21.08.12	22.08.12	18.02.14	4.3	22.3	100.71	0.05	3 922	100.69	100.77	12.15		13.64	0.32		B/B2/	Финансы
ТКС Б-2	1 400 R	20.00	27.07.12		28.07.13		15.5	109.38	(0.06)	151	109.25	109.38		12.25	17.61	1.04		B/B2/	Финансы
ТМК БО-1	5 000 R	8.85	24.04.12		22.10.13		18.3				95.88	100.00						/B1/B+	МГД
ТрансАэро БО-1	2 500 R	12.50	04.09.12	05.09.13	03.03.15	16.8	34.7	100.09	(0.03)	10 527	100.07	100.14	12.79		12.33	1.16		Транспорт	
ТрансАэро-1	3 000 R	11.85	25.04.12	03.05.12	23.10.13	0.7	18.4	99.95	(0.07)	4 578	99.98	99.99	13.36		11.24	0.03		Транспорт	
ТрансКонт-1	3 000 R	9.50	28.08.12		26.02.13		10.5					101.81						BB+/Ba3/	Транспорт
ТрансКонт-2	3 000 R	8.80	07.06.12		04.06.15		37.7					101.30						BB+/Ba3/	Транспорт
ТрансКредБ БО-1	5 000 R	7.80	17.05.12		17.11.13		19.2	99.61	(0.05)	6 000	98.80	100.00		8.22	7.59	1.38		/Ba1/BBB-	Финансы
ТрансКредБ-2	3 000 R	6.90	12.06.12		12.06.12		2.0				99.85	100.00						/Ba1/BBB-	Финансы
ТрансКредБ-5	3 000 R	7.90	11.08.12		12.08.13		16.0				99.60	100.38						/Ba1/BBB-	Финансы
ТрансКредБ-6	4 000 R	8.25	19.04.12		17.04.14		24.2											/Ba1/BBB-	Финансы
ТрансКредФ-1	1 500 R	12.00	11.06.12		11.06.12		2.0												Финансы
ТрансКредФ-2	1 500 R	12.00	03.05.12		01.11.12		6.7												Финансы
ТрансМашХ БО-1	3 000 R	6.50	26.07.12		23.01.14		21.4												Машиностр. и пр.
Транснефть-1	35 000 R	10.00	21.05.12	20.05.15	13.05.19	37.2													

Рынок рублевых облигаций

Выпуск	Объем, млн	Купон, %	Дата			Месяцев до		Цена	Изм.	Торговый объем, шт	Котировки		Доходность, %			Дюр, лет	Рейтинг F/M/S	Сектор	
			кулона	оферты	погаш	офрт	погаш				покупка	продажа	офрт	погаш	текущ				
КОРПОРАТИВНЫЕ РУБЛЕВЫЕ ОБЛИГАЦИИ																			
УБРР-2	2 000 R	9.50	29.04.12	05.11.12	01.05.14	6.8	24.6				99.60	99.85				//B	Финансы		
УМПО-3	3 000 R	10.00	14.06.12		14.06.12		2.1										Машиностр. и пр.		
УралВагон3-1	3 000 R	9.25	14.06.12	16.12.12	07.12.17	8.2	67.9	98.92		459	98.01	100.30	11.22	9.07	0.58		Машиностр. и пр.		
УралВагон3-2	3 000 R	8.95	28.08.12	30.08.13	20.02.18	16.6	70.4	98.17		61	98.15	98.65	10.67	9.02	1.19		Машиностр. и пр.		
Уралкалий БО-1	50 000 R	8.25	20.08.12		17.02.14		22.2										Хим. пром.		
Уралсиб ЛК БО-1	1 334 R	9.50	01.06.12		28.02.14		22.6				99.91	100.05					BB-/I	Финансы	
Уралсиб ЛК БО-2	2 000 R	11.50	16.04.12		12.01.15		33.0										BB-/I	Финансы	
Уралсиб ЛК БО-3	1 751 R	9.50	01.05.12		29.10.13		18.6	99.99	(0.01)	35 295	99.97	100.00		9.85	9.33	0.69	BB-/I	Финансы	
Уралсиб ЛК БО-4	2 250 R	8.50	05.07.12		03.07.14		26.7			20 000	98.25	98.50					BB-/I	Финансы	
Уралсиб ЛК БО-5	3 000 R	11.50	10.05.12		05.02.15		33.8	101.13	0.03	1 241	101.00	101.30		11.05	11.15	1.17	BB-/I	Финансы	
Уралсиб ЛК БО-6	3 000 R	11.50	15.05.12		10.02.15		34.0	101.00		1 944	100.00	101.00		11.17	11.18	1.18	BB-/I	Финансы	
Уралсиб ЛК БО-9	1 500 R	11.50	22.05.12		17.02.15		34.2				100.80	101.30					BB-/I	Финансы	
Уралсиб-4	5 000 R	8.75	14.09.12	19.09.13	10.03.17	17.3	58.9	100.00		1 000	99.91	100.02	8.93	8.69	1.25		BB-/Ba3/BB-	Финансы	
Формат-1	1 000 R	17.00	07.06.12	11.06.12	06.12.12	2.0	7.8											Строительство	
Фортум-2	5 000 R	6.50	08.08.12		06.02.13		9.9											Электроэнерг.	
ФСК ЭЭС-06	10 000 R	7.15	25.09.12	27.09.13	15.09.20	17.5	101.2	99.75	0.05	53 200	99.50	100.00	7.47	7.15	1.30		/Baa2/BBB	Электроэнерг.	
ФСК ЭЭС-07	5 000 R	7.50	27.04.12	26.10.15	16.10.20	42.5	102.2				98.30	98.90					/Baa2/BBB	Электроэнерг.	
ФСК ЭЭС-08	10 000 R	7.15	25.09.12	27.09.13	15.09.20	17.5	101.2	99.75	0.07	44 800	99.50	100.00	7.47	7.15	1.30		/Baa2/BBB	Электроэнерг.	
ФСК ЭЭС-09	5 000 R	7.99	27.04.12	24.10.17	16.10.20	66.4	102.2				98.00	98.60					/Baa2/BBB	Электроэнерг.	
ФСК ЭЭС-10	10 000 R	7.75	25.09.12	25.09.15	15.09.20	41.5	101.2	99.30	0.25	50 000	99.40	99.50	8.14	7.78	2.85		/Baa2/BBB	Электроэнерг.	
ФСК ЭЭС-11	10 000 R	7.99	27.04.12	24.10.17	16.10.20	66.4	102.2				98.00	98.70					/Baa2/BBB	Электроэнерг.	
ФСК ЭЭС-13	10 000 R	8.50	03.07.12		22.06.21		110.4	98.50		551		100.00		8.93	8.43	5.87	/Baa2/BBB	Электроэнерг.	
ФСК ЭЭС-15	10 000 R	8.75	26.04.12	29.10.14	12.10.23	30.6	138.1	102.00	(0.14)	243 399	101.92	102.19	8.05	8.25	2.06		/Baa2/BBB	Электроэнерг.	
ФСК ЭЭС-18	15 000 R	8.50	11.06.12	16.06.14	27.11.23	26.1	139.6	101.52		188 000	101.45	101.60	7.86	8.14	1.82		/Baa2/BBB	Электроэнерг.	
ФСК ЭЭС-19	20 000 R	7.95	19.07.12	19.07.18	06.07.23	75.3	134.9										/Baa2/BBB	Электроэнерг.	
ХКФБ БО-1	3 000 R	9.88	24.04.12	27.04.12	22.04.14	0.5	24.3	100.03	(0.02)	395 000	100.03	100.07	9.16	9.67	0.03		BB-/Ba3/отзван	Финансы	
ХКФБ БО-3	4 000 R	7.90	24.04.12	25.10.13	22.04.14	18.4	24.3	98.95	(0.05)	49 580	98.80	99.85	8.92	7.85	1.31		BB-/Ba3/отзван	Финансы	
ХКФБ-5	4 000 R	8.50	18.04.12		17.04.13		12.2										BB-/Ba3/отзван	Финансы	
ХКФБ-6	5 000 R	7.75	12.06.12	14.12.12	10.06.14	8.1	25.9	99.79	0.07	165 001	99.78	99.90	8.32	7.72	0.60		BB-/Ba3/отзван	Финансы	
ХКФБ-7	5 000 R	9.00	26.04.12	02.05.12	23.04.15	0.7	36.4				100.02	100.05					BB-/Ba3/отзван	Финансы	
ХМ Банк-2	3 000 R	6.25	13.06.12	14.06.12	12.06.13	2.1	14.0				98.76	100.00					/Ba3/отзван	Финансы	
Центри/Инв БО-1	1 500 R	8.40	19.06.12	19.12.12	17.06.14	8.3	26.2				99.70	100.10					/Ba3/	Финансы	
Центри/Инв БО-5	1 000 R	8.40	19.06.12	19.12.12	17.06.14	8.3	26.2				99.70	100.10					/Ba3/	Финансы	
Центри/Инв-2	3 000 R	9.25	26.06.12	29.06.12	24.06.14	2.6	26.4				100.10	100.35					/Ba3/	Финансы	
Черкизово БО-3	3 000 R	8.25	11.05.12		08.11.13		18.9	99.04		2 066	98.86	99.86		9.11	8.05	1.34	/B2/	Потреб. тов.	
ЧТПЗ БО-1	5 000 R	12.50	05.06.12	07.06.12	04.12.12	1.8	7.8	100.42	(0.15)	1 150	100.45	100.64	9.59				/отзван/	МГД	
ЧТПЗ-3	8 000 R	8.00	24.04.12	26.04.12	21.04.15	0.5	36.3										/отзван/	МГД	
ЭлемЛиз-2	2 300 R	14.00	07.06.12	11.09.12	04.09.14	5.0	28.8				100.02	104.89					/I/	Финансы	
Энел БО-15	4 000 R	7.50	19.06.12	21.06.12	18.06.13	2.3	14.2	100.05	0.05	17 515	100.00	100.05	7.27	7.32	0.17		/Ba3/	Электроэнерг.	
Энел БО-18	5 000 R	7.10	27.06.12		25.06.14		26.4				96.00						/Ba3/	Электроэнерг.	
ЭПЛ Даймонд НПК-1	600 R	8.00	04.04.13		03.04.14		23.7											Потреб. тов.	
Юникредит БО-1	5 000 R	9.00	13.06.12	16.12.13	10.12.14	20.2	32.0										BBB+/BBB	Финансы	
Юникредит БО-2	5 000 R	8.50	31.08.12	04.09.13	27.02.15	16.8	34.6	99.92	0.02	116 000	99.85	100.09	8.73	8.43	1.22		BBB+/BBB	Финансы	
Юникредит БО-3	5 000 R	8.50	05.09.12	09.09.13	04.03.15	16.9	34.7				99.85	101.00					BBB+/BBB	Финансы	
Юникредит-ТИП	5 000 R	8.20	12.09.12		07.09.16		52.9										BBB+/BBB	Финансы	
Юникредит-4	10 000 R	7.00	15.05.12	16.11.12	10.11.15	7.2	43.0				98.00	100.50					BBB+/BBB	Финансы	
Юникредит-5	5 000 R	7.50	04.09.12	06.09.13	01.09.15	16.8	40.7	99.00		53	85.01	99.50	8.44	7.52	1.24		BBB+/BBB	Финансы	
ЮТЭйрФ БО-1	1 500 R	12.50	26.06.12		26.03.13		11.4				100.01	102.25						Транспорт	
ЮТЭйрФ БО-2	1 500 R	12.50	26.06.12		26.03.13		11.4				100.01	102.20						Транспорт	
ЮТЭйрФ БО-3	1 500 R	9.45	21.06.12		19.12.13		20.3											Транспорт	
ЮТЭйрФ БО-4	1 500 R	9.00	27.06.12		26.03.14		23.4	99.00	1.14	75 062	97.70	97.74		9.91	9.06	1.64		Транспорт	
ЮТЭйрФ БО-5	1 500 R	9.00	27.06.12		26.03.14		23.4	98.96	1.41	27 882	96.11	99.00		9.94	9.06	1.64		Транспорт	
ЮТЭйр-Ф 5	1 500 R	9.50	26.04.12		21.07.16		51.3											Транспорт	
ЯкЭнерго БО-1	3 000 R	8.25	04.09.12		03.09.13		16.7	100.20		5 000	100.10	100.20		8.25	8.17	1.23		BB//	Электроэнерг.

Рынок рублевых облигаций

Выпуск	Объем, млн	Купон, %	Дата			Месяцев до		Цена	Изм.	Торговый объем, шт	Котировки		Доходность, %			Дюр, лет	Рейтинг F/M/S	Сектор
			купона	оферты	погаш	офрт	погаш				покупка	продажа	офрт	погаш	текущ			
ГОСУДАРСТВЕННЫЕ И МУНИЦИПАЛЬНЫЕ ОБЛИГАЦИИ																		
Беларусь-1	7 000 R	8.70	21.06.12		20.12.12	8.3	98.20	0.20	4		97.82	98.20		11.94	8.81	0.60	/B3/B-	Гос.
ВолгОбл-04	300 R	7.55	15.05.12		15.05.12	1.1					100.13	100.27					BB-/B+	Муниц.
ВолгОбл-07	400 R	9.33	12.06.12		12.06.12	2.0					100.05	100.80					BB-/BB-	Муниц.
ВолгОбл-09	2 000 R	8.25	06.06.12		04.06.14	25.7	100.00	(0.60)	1 010		98.00	100.00		7.80	8.02	1.07	BB-/отзван	Муниц.
ВолгОбл-10	3 000 R	8.00	09.05.12		04.05.16	48.8					97.50	98.45					BB-/отзван	Муниц.
Волгоград-4	715 R	17.50	08.05.12		07.11.12	6.9					102.50	106.24					/Ba3/	Муниц.
Волгоград-5	1 000 R	9.50	21.06.12		17.12.15	44.2	107.87		6 988			108.00		6.35	8.76	2.27	/Ba3/	Муниц.
ВологОбл-1	2 510 R	10.65	20.06.12		14.12.16	56.1	105.00		4 900		104.75	105.00		9.10	10.08	2.48	отзван/Ba2/B+	Муниц.
ВоронежОбл-4	900 R	9.00	25.06.12		25.06.12	2.4	100.50	0.00	20		100.00	100.50		6.50	8.72	0.19		Муниц.
ИркОбл-31006	798 R	9.15	14.04.12		22.11.12	7.4											/BB	Муниц.
Казань-7	1 700 R	8.75	20.06.12		17.12.14	32.2	100.10		50 000		100.02	100.20		8.96	8.70	1.33	B+//	Муниц.
Казань-8	2 000 R	8.00	27.06.12		21.12.16	56.4											B+//	Муниц.
КалужОбл-3	700 R	8.85	31.05.12		29.11.12	7.6	101.03	0.03	49 432		100.40	101.05		7.36	8.67	0.57	BB-/отзван	Муниц.
КалужОбл-4	600 R	10.01	27.06.12		26.06.13	14.5					101.00	102.00					BB-/отзван	Муниц.
КалужОбл-5	2 500 R	8.20	24.05.12		19.05.16	49.2					99.70	100.50					BB-/отзван	Муниц.
Карелия-11	240 R	9.70	10.05.12		10.05.12	0.9	100.30		213		99.85	100.30		5.69	9.29	0.07	BB-//	Муниц.
Карелия-13	1 740 R	9.71	21.06.12		18.06.15	38.2					100.05	102.50					BB-//	Муниц.
Карелия-14	1 000 R	9.99	01.06.12		30.11.16	55.7	102.49		14 000		102.50	103.50		8.90	9.41	1.96	BB-//	Муниц.
Коми-07	1 000 R	8.00	23.05.12		22.11.13	19.4					99.31	100.55					BB/Ba2/	Муниц.
Коми-08	1 000 R	7.00	03.09.12		03.12.15	43.7					93.40	94.29					BB/Ba2/	Муниц.
Коми-09	2 100 R	7.50	18.04.12		18.10.14	30.2											BB/Ba2/	Муниц.
Коми-10	2 100 R	9.50	15.06.12		15.12.14	32.1											BB/Ba2/	Муниц.
КострОбл-4	4 000 R	9.50	24.05.12		17.11.16	55.2	100.72	0.11	25 314		100.75	100.90		9.50	9.31	2.08	B+//	Муниц.
Краснодар-1	1 100 R	8.50	04.07.12		03.07.13	14.7					100.35	100.70					/Ba2/	Муниц.
КраснодКр-2	750 R	6.00	15.06.12		14.12.12	8.1											BB/Ba1/BB	Муниц.
КраснодКр-3	4 000 R	8.30	25.09.12		27.09.14	29.5	100.42	0.27	18 686		100.20	100.40		8.03	8.24	1.70	BB/Ba1/BB	Муниц.
КраснЯрКр-4	4 080 R	10.64	10.05.12		08.11.12	6.9	101.85	0.60	102 800		101.85	101.95		7.30	10.26	0.52	BB-/Ba2/BB+	Муниц.
КраснЯрКр-5	9 000 R	9.50	05.06.12		29.11.16	55.6					102.15	102.30					BB-/Ba2/BB+	Муниц.
ЛенОбл-3	1 300 R	12.00	08.06.12		05.12.14	31.8					100.02	109.00					BB/BB	Муниц.
ЛипецОбл-6	750 R	8.98	06.06.12		05.06.13	13.8						111.10					отзван/BB	Муниц.
Москва-39	10 000 R	8.00	21.07.12		21.07.14	27.3					98.81	100.27					BBB/Baa1/BBB	Муниц.
Москва-44	20 000 R	8.00	24.06.12		24.06.15	38.4					98.20	99.35					BBB/Baa1/BBB	Муниц.
Москва-45	15 000 R	8.00	27.06.12		27.06.12	2.5	100.31	0.07	165 295		100.23	100.31		6.50	7.79	0.20	BBB/Baa1/BBB	Муниц.
Москва-48	30 000 R	8.00	11.06.12		11.06.22	122.0	91.00		1		90.50	90.99		8.09	8.54	6.57	BBB/Baa1/BBB	Муниц.
Москва-49	25 000 R	8.00	14.06.12		14.06.17	62.1					96.71	97.40					BBB/Baa1/BBB	Муниц.
Москва-53	15 000 R	7.00	01.09.12		01.09.13	16.7	100.00		3 000		99.82	101.30		7.11	6.94	1.25	BBB/Baa1/BBB	Муниц.
Москва-54	15 000 R	7.00	05.09.12		05.09.12	4.8					100.05	100.40					BBB/Baa1/BBB	Муниц.
Москва-56	20 000 R	7.00	22.09.12		22.09.16	53.4					96.75	98.00					BBB/Baa1/BBB	Муниц.
Москва-60	30 000 R	15.00	28.05.12		28.11.12	7.6											BBB/Baa1/BBB	Муниц.
Москва-61	30 000 R	15.00	03.06.12		03.06.13	13.7	110.00		3 899		109.08	109.85		6.01	13.44	1.00	BBB/Baa1/BBB	Муниц.
Москва-62	35 000 R	14.00	08.06.12		08.06.14	25.9	111.05	(0.04)	11 000		111.05	111.51		7.25	12.46	1.78	BBB/Baa1/BBB	Муниц.
Москва-63	20 000 R	15.00	10.06.12		10.12.13	20.0					114.09	114.50					BBB/Baa1/BBB	Муниц.
Москва-64	40 000 R	13.00	16.05.12		16.11.15	43.2					114.50	116.18					BBB/Baa1/BBB	Муниц.
Москва-66	30 000 R	8.89	23.05.12		23.11.18	79.4					103.10	104.44					BBB/Baa1/BBB	Муниц.
МосОбл-7	16 000 R	8.00	18.04.12		16.04.14	24.1											/Ba3/отзван	Муниц.
МосОбл-8	12 350 R	9.00	12.06.12		11.06.13	14.0					100.31	100.84					/Ba3/отзван	Муниц.
НижегорОбл-4	810 R	7.75	20.05.12		17.11.12	7.2					99.58	102.05					B+//	Муниц.
НижегорОбл-5	1 200 R	12.75	25.05.12		02.12.12	7.7	103.50	0.04	3 008		103.00	103.60		7.15	11.77	0.57	B+//	Муниц.
НижегорОбл-6	5 000 R	8.50	04.10.12		07.10.15	41.9					99.70	100.00					B+//	Муниц.
НижегорОбл-7	8 000 R	9.95	17.05.12		16.11.16	55.2	103.03	0.09	104 000		103.05	103.50		8.87	9.30	2.39	B+//	Муниц.
ОФЗ-25065	46 000 R	12.00	27.06.12		27.03.13	11.5	105.42		2 325		105.40	105.54		6.26	11.33	0.86	BBB/Baa1/BBB	Гос.
ОФЗ-25067	45 000 R	11.30	18.04.12		17.10.12	6.2	102.63	0.01	11 903		102.63	102.64		6.21	10.73	0.47	BBB/Baa1/BBB	Гос.
ОФЗ-25068	45 000 R	12.00	22.08.12		20.08.14	28.3	111.20	(0.07)	405 516		111.10	111.20		6.88	10.63	1.97	BBB/Baa1/BBB	Гос.
ОФЗ-25069	45 000 R	10.80	19.09.12		19.09.12	5.3	102.04	0.04	850		102.00	102.30		6.09	10.52	0.41	BBB/Baa1/BBB	Гос.
ОФЗ-25071	80 000 R	8.10	30.05.12		26.11.14	31.5	103.00	0.12	200 000		102.80	103.05		6.94	7.64	2.20	BBB/Baa1/BBB	Гос.
ОФЗ-25072	150 000 R	7.15	25.07.12		23.01.13	9.4	100.65	0.03	230 000		100.63	100.70		6.37	7.00	0.72	BBB/Baa1/BBB	Гос.
ОФЗ-25073	150 000 R	6.85	01.08.12		01.08.12	3.6	100.22	0.00	588 739		100.22	100.22		6.17	6.75	0.29	BBB/Baa1/BBB	Гос.
ОФЗ-25075	150 000 R	6.88	18.07.12		15.07.15	39.1	99.70	(0.09)	204 599					7.10	6.79	2.73	BBB/Baa1/BBB	Гос.
ОФЗ-25076	150 000 R	7.10	13.09.12		13.03.14	23.0	100.75	0.02	5 000		100.75	100.90		6.78	7.01	1.70	BBB/Baa1/BBB	Гос.
ОФЗ-25077	150 000 R	7.35	25.07.12		20.01.16	45.3	100.61	(0.06)	594 328		100.50	100.60		7.29	7.19	3.09	BBB/Baa1/BBB	Гос.
ОФЗ-25078	100 000 R	6.70	08.08.12		06.02.13	9.9	100.36		50 001		100.25	100.35		6.33	6.60	0.76	BBB/Baa1/BBB	Гос.
ОФЗ-25079	150 000 R	7.00	06.06.12		03.06.15	37.7	100.06	(0.06)	87 999		100.02	100.10		7.10	6.83	2.62	BBB/Baa1/BBB	Гос.
ОФЗ-26199	44 000 R	6.10	11.07.12		11.07.12	3.0	100.02	(0.00)	333		100.00	100.03		6.17	6.10	0.23	BBB/Baa1/BBB	Гос.
ОФЗ-26200	50 000 R	6.10	18.04.12		17.07.13	15.2					99.83						BBB/Baa1/BBB	Гос.
ОФЗ-26201	47 000 R	6.55	18.04.12		16.10.13	18.1						100.48					BBB/Baa1/BBB	Гос.
ОФЗ-26202	40 000 R	11.20	20.06.12		17.12.14	32.2												

Рынок рублевых облигаций

Выпуск	Объем, млн	Купон, %	Дата			Месяцев до		Цена	Изм.	Торговый объем, шт	Котировки		Доходность, %			Дюр, лет	Рейтинг F/M/S	Сектор
			купона	оферты	погаш	офрт	погаш				покупка	продажа	офрт	погаш	текущ			
ГОСУДАРСТВЕННЫЕ И МУНИЦИПАЛЬНЫЕ ОБЛИГАЦИИ																		
СПетербург-1	10 000 R	7.76	24.05.12		19.11.15						102.03					BBB/Baa1/BBB	Муниц.	
ТверОБл-09	3 000 R	12.50	14.06.12		12.06.14						101.26	105.50				//B+	Муниц.	
ТверОБл-10	3 000 R	8.50	19.06.12		15.12.15						98.01	98.50				//B+	Муниц.	
Томск-3	800 R	10.63	25.06.12		23.06.14		101.52	0.02	50 000		101.50	101.55	9.08	10.42	1.10		Муниц.	
ТомскОБл-5	700 R	7.00	17.06.12		17.12.12						100.40	100.80				//BB-	Муниц.	
ТомскОБл-7	1 000 R	12.00	27.05.12		27.11.13						100.50	104.50				//BB-	Муниц.	
Удмуртия-2	2 500 R	8.40	15.07.12		15.07.12		100.30		21 581		100.27	100.30	7.26	8.21	0.24	BB+/Ba1/	Муниц.	
Удмуртия-4	2 000 R	8.60	25.05.12		25.11.15						100.40					BB+/Ba1/	Муниц.	
Удмуртия-5	2 000 R	10.15	31.05.12		24.11.16		104.52		18 640		104.46	104.80	8.75	9.38	2.63	BB+/Ba1/	Муниц.	
Уфа-1	750 R	9.00	26.06.12		24.12.13											//BB-	Муниц.	
Хакасия-1	1 200 R	8.20	23.05.12		25.08.13		100.20	0.28	74		99.92	100.50	8.29	8.09	1.20	BB-/	Муниц.	
ХМАО-7	2 000 R	10.40	21.06.12		20.12.12						102.01	102.80				/Baa3/BBB	Муниц.	
ХМАО-8	2 000 R	10.80	21.06.12		19.12.13						104.50	105.50				/Baa3/BBB	Муниц.	
Чувашия-6	1 000 R	7.24	17.04.12		17.04.12											/Ba2/	Муниц.	
Чувашия-7	800 R	8.91	05.06.12		04.06.13						100.03	101.50				/Ba2/	Муниц.	
Чувашия-8	1 000 R	7.75	14.06.12		15.06.14						98.01	101.50				/Ba2/	Муниц.	
Якутия-1	1 000 R	7.95	12.07.12		11.04.13		100.21		36 964		99.96	100.39	7.88	7.93	0.68	BB+/отзван/BB	Муниц.	
Якутия-2	1 750 R	7.80	19.04.12		17.04.14											BB+/отзван/BB	Муниц.	
Якутия-3	2 500 R	7.95	22.05.12		20.05.16						98.41	99.50				BB+/отзван/BB	Муниц.	
Якутия-9	1 600 R	9.75	21.06.12		19.09.13						101.80	102.30				BB+/отзван/BB	Муниц.	
ЯрОБл-09	3 000 R	8.25	17.05.12		16.05.13		100.34	0.11	5 653		100.20	100.40	7.82	8.12	0.74	BB-/	Муниц.	
ЯрОБл-10	3 000 R	8.00	17.04.12		15.04.14											BB-/	Муниц.	

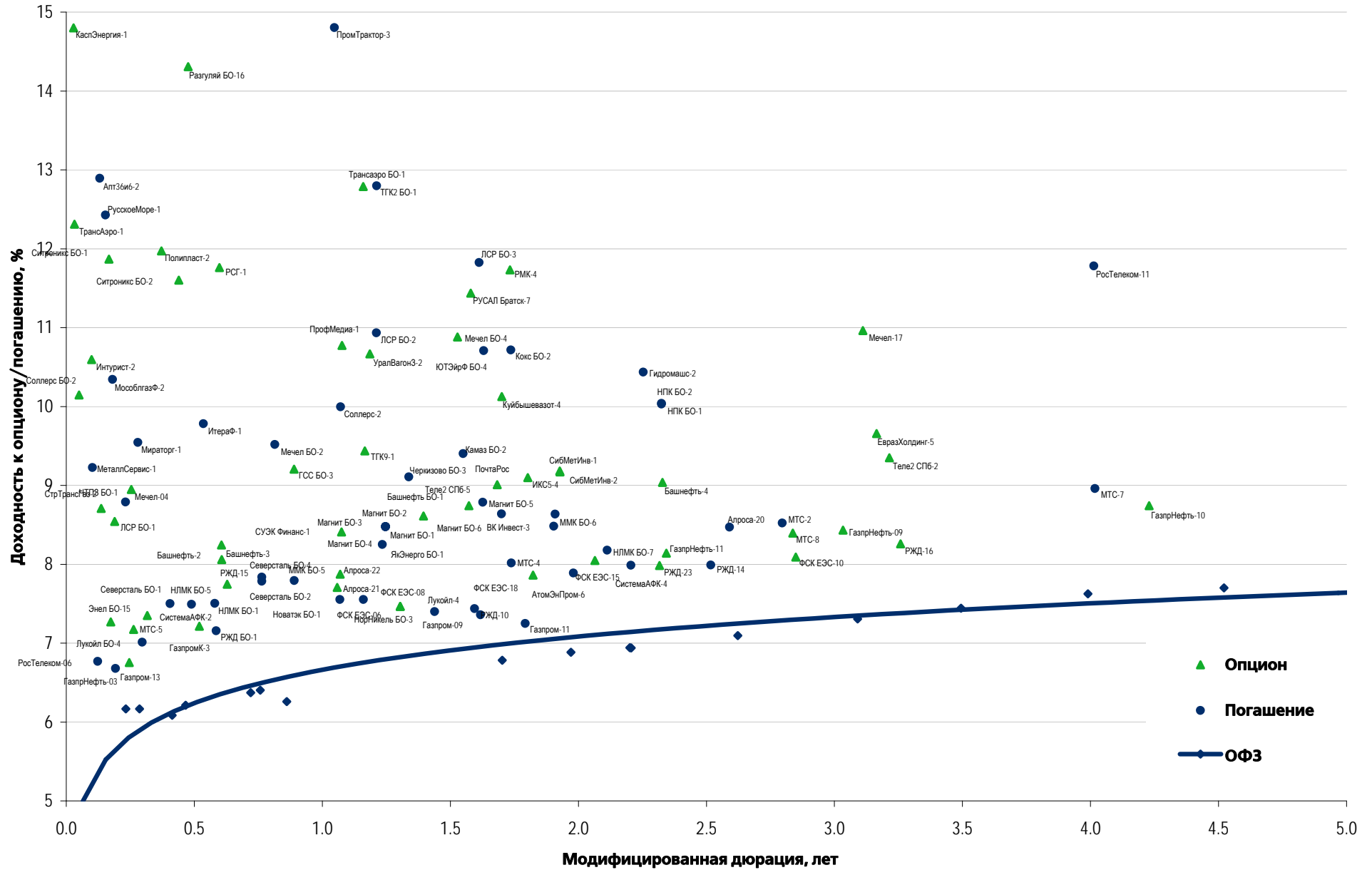
Рынок еврооблигаций

Выпуск	Объем, млн	Купон, %	Дата			Месяцев до		Цена	Изм.	Торговый объем, шт	Котировки		Доходность, %			Дюр, лет	Рейтинг F/M/S	Сектор
			купона	оферты	погаш	офрт	погаш				покупка	продажа	офрт	погаш	текуц			
ЕВРООБЛИГАЦИИ																		
AkBars '12	280 \$	10.25	03.06.12		03.12.12		7.7	103.73	0.01		103.25	104.21		4.28	9.54	0.60	BB-/B1/	Финансы
AlfaBank '12	500 \$	8.20	25.06.12		25.06.12		2.4	101.25	0.00		101.00	101.50		2.12	8.04	0.20	BB-/Ba1/BB	Финансы
AlfaBank '13	400 \$	9.25	24.06.12		24.06.13		14.4	105.82	(0.00)		105.56	106.08		4.22	8.52	1.11	BB-/Ba1/BB	Финансы
AlfaBank '15	600 \$	8.00	18.09.12		18.03.15		35.2	105.53	0.02		105.19	105.86		5.92	7.54	2.59	BB-/Ba1/BB	Финансы
AlfaBank '17 02	300 \$	6.32	22.08.12		22.02.17		58.4	93.59	(0.23)		92.97	94.21		7.93	6.69	4.04	BB-/Ba2/B+	Финансы
AlfaBank '17 09	1 000 \$	7.88	25.09.12		25.09.17		65.5	102.63	(0.06)		102.25	103.01		7.28	7.65	4.38	BB-/Ba1/BB	Финансы
AlfaBank '21	1 000 \$	7.75	28.04.12		28.04.21		108.6	97.23	(0.15)		96.84	97.62		8.19	7.69	6.14	BB-/Ba1/BB	Финансы
AllianceOil '14	300 \$	7.25	16.04.12		16.07.14		27.1	94.99	0.72		94.53	95.45		9.74	7.50	2.01	B+/B+	Нефть и газ
AllianceOil '15	350 \$	9.88	11.09.12		11.03.15		34.9	103.41	(1.13)		102.96	103.85		8.52	9.47	2.48	B+/B+	Нефть и газ
Alosa '14	500 \$	8.88	17.05.12		17.11.14		31.2	110.54	0.05		110.17	110.91		4.52	7.78	2.26	B+/Ba3/BB-	МГД
Alosa '20	1 000 \$	7.75	03.05.12		03.11.20		102.8	106.45	0.03		106.07	106.83		6.74	7.13	6.08	BB-/Ba3/BB-	МГД
BoM '13	500 \$	7.34	13.05.12		13.05.13		13.0	103.62	(0.10)		103.34	103.90		3.89	6.88	1.02	BBB-/Ba2/	Финансы
BoM '15 03	750 \$	6.70	11.09.12		11.03.15		34.9	103.76	(0.21)		103.39	104.12		5.29	6.42	2.62	BBB-/Ba2/	Финансы
BoM '15 11	300 \$	5.97	25.05.12		25.11.15		43.5	99.40	(0.02)		98.87	99.94		6.15	5.87	3.14	BBB-/Ba3/	Финансы
BoM '17	400 \$	6.81	10.05.12	10.05.12 C	10.05.17	0.9	61.0	98.00	0.25		97.00	99.00	34.51	7.28	6.75	0.07	BBB-/Ba3/	Финансы
BusinessAl '12	279 R	8.88	25.04.12		25.04.12		0.4											Финансы
CreditEurB '13	300 \$	7.75	20.05.12	20.05.12	20.05.13	1.2	13.2										BB-/Ba3/	Финансы
EurDevBank '14	500 \$	7.38	29.09.12		29.09.14		29.6	109.33	0.01		108.82	109.84		3.40	6.73	2.26	BBB/A3/BBB	Финансы
Evrax '13	1 300 \$	8.88	24.04.12		24.04.13		12.4	105.13	0.07		104.88	105.37		3.77	8.12	0.95	BB-/B2/B+	МГД
Evrax '15	750 \$	8.25	10.05.12		10.11.15		43.0	106.75	(0.14)		106.34	107.15		6.12	7.48	2.99	BB-/B2/B+	МГД
Evrax '18 6.75%	850 \$	6.75	27.04.12		27.04.18		72.5	95.37	0.15		94.92	95.81		7.72	6.86	4.69	BB-/B2/B+	МГД
Evrax '18 9.5%	550 \$	9.50	24.04.12		24.04.18		72.4	108.31	(0.33)		107.84	108.77		7.75	8.43	4.43	BB-/B2/B+	МГД
Gallery-13	175 \$	10.13	15.05.12	15.05.12 C	15.05.13	1.1	13.1										/отзван/B-	Медиа
Gazp '12 EUR	1 000 €	4.56	09.06.12		09.12.12		7.9	101.99	0.03		101.89	102.08		1.52	4.40	0.64	BBB/Baa1/BBB	Нефть и газ
Gazp '12 JPY	30 000 ¥	2.89	15.05.12		15.11.12		7.1	100.84	0.31		100.28	101.40		1.46	2.83	0.58	BBB/Baa1/BBB	Нефть и газ
Gazp '13 4.505%	122 \$	4.51	18.07.12		22.07.13		15.3										BBB/Baa1/BBB	Нефть и газ
Gazp '13 5.625%	646 \$	5.63	21.07.12		22.07.13		15.3	102.71	0.05		102.31	103.12		3.43	5.44	1.22	BB-/Baa1/BBB	Нефть и газ
Gazp '13 6.58%	800 €	6.58	30.04.12		31.10.13		18.6	105.53	0.01		105.16	105.91		2.92	6.06	1.42	BBB/Baa1/BBB	Нефть и газ
Gazp '13 7.343%	400 \$	7.34	11.10.12		11.04.13		12.0	104.88	0.04		104.49	105.27		2.36	7.00	0.97	BBB/Baa1/BBB	Нефть и газ
Gazp '13 7.51%	500 \$	7.51	31.07.12		31.07.13		15.6	106.47	(0.08)		106.14	106.79		2.42	6.89	1.24	BBB/Baa1/BBB	Нефть и газ
Gazp '13 9.625%	1 750 \$	9.63	01.09.12		01.03.13		10.6	106.51	0.00		106.29	106.74		2.16	8.94	0.85	BBB/Baa1/BB-	Нефть и газ
Gazp '14 02	780 €	5.03	25.02.13		25.02.14		22.5	104.88	0.03		104.56	105.20		2.33	4.77	1.78	BBB/Baa1/BBB	Нефть и газ
Gazp '14 03	500 \$	10.50	11.06.12		08.03.14		22.8	113.99	0.24		113.57	114.42		2.92	9.14	1.74	BBB/Baa1/BBB	Нефть и газ
Gazp '14 07	1 250 \$	8.13	31.07.12		31.07.14		27.6	110.41	0.27		110.07	110.74		3.38	7.19	2.09	BBB/Baa1/BBB	Нефть и газ
Gazp '14 10	700 €	5.36	31.10.12		31.10.14		30.6	106.81	(0.01)		106.44	107.18		2.56	4.89	2.35	BBB/Baa1/BBB	Нефть и газ
Gazp '15 02	850 €	8.13	04.02.13		04.02.15		33.8	113.15	(0.09)		112.72	113.57		3.16	7.08	2.53	BBB/Baa1/BBB	Нефть и газ
Gazp '15 06	1 000 €	5.88	20.05.12		01.06.15		37.6	107.85	0.13		107.46	108.24		3.16	5.36	2.74	BBB/Baa1/BB-	Нефть и газ
Gazp '15 11	1 000 \$	5.09	29.05.12		29.11.15		43.6	105.30	0.24		104.91	105.69		3.52	4.75	3.25	BBB/Baa1/BBB	Нефть и газ
Gazp '16	1 350 \$	6.21	22.05.12		22.11.16		55.4	108.60	0.27		108.24	108.96		4.14	5.60	3.94	BBB/Baa1/BBB	Нефть и газ
Gazp '16 4.95%	1 000 \$	4.95	23.05.12		23.05.16		49.4	103.49	0.15		103.18	103.80		4.02	4.70	3.64	BBB/Baa1/BBB	Нефть и газ
Gazp '17 03	500 €	5.14	22.03.13		22.03.17		59.3	107.32	0.03		106.89	107.76		3.50	4.77	4.35	BBB/Baa1/BBB	Нефть и газ
Gazp '17 11	500 €	5.44	02.11.12		02.11.17		66.7	107.50	0.07		107.04	107.96		3.98	5.14	4.69	BBB/Baa1/BBB	Нефть и газ
Gazp '18 EUR	1 200 €	6.61	13.08.12		13.02.18		70.1	113.02	0.24		112.50	113.54		4.12	5.79	4.76	BBB/Baa1/BBB	Нефть и газ
Gazp '18 USD	1 100 \$	8.15	11.10.12		11.04.18		72.0	116.76	0.18		116.34	117.18		4.89	6.98	4.84	BBB/Baa1/BBB	Нефть и газ
Gazp '19	2 250 \$	9.25	23.04.12	23.04.12	23.04.19	0.4	84.4	123.30	0.35		122.97	123.64		5.24	7.25	5.19	BBB/Baa1/BBB	Нефть и газ
Gazp '20	485 \$	7.20	01.08.12		01.02.20		93.7	109.51	0.06		109.04	109.97		3.91	6.49	2.83	A-/Baa1/BBB	Нефть и газ
Gazp '21 5.99%	600 \$	6.00	23.07.12		23.01.21		105.5	105.12	0.13		104.75	105.49		5.26	5.64	6.74	BBB/Baa1/BBB	Нефть и газ
Gazp '22	1 300 \$	6.51	07.09.12		07.03.22		118.9	108.11	(0.10)		107.73	108.47		5.44	5.99	7.32	BBB/Baa1/BBB	Нефть и газ
Gazp '34	1 200 \$	8.63	28.04.12	28.04.14	28.04.34	24.5	264.7	125.46	0.34		125.00	125.91		6.45	6.67	10.70	BBB/Baa1/BBB-	Нефть и газ
Gazp '37	1 250 \$	7.29	16.08.12		16.08.37		304.3	112.43	0.34		111.96	112.90		6.30	6.42	12.11	BBB/Baa1/BBB	Нефть и газ
Gazprombank '13	500 \$	7.93	20.06.12		28.06.13		14.5	105.40	0.00		105.19	105.61		3.26	7.70	1.14	/Baa3/BB	Финансы
Gazprombank '14	1 000 \$	6.25	15.06.12		15.12.14		32.1	104.23	0.06		103.90	104.56		4.55	5.88	2.41	/Baa3/BB+	Финансы
Gazprombank '15	1 000 \$	6.50	23.09.12		23.09.15		41.4	105.88	(0.02)		105.52	106.24		4.65	6.12	3.07	/Baa3/BB	Финансы
Gazprombank '16	120 \$	7.35	08.05.12		08.05.16		48.9										/Baa3/BB+	Финансы
HCFB '14	500 \$	7.00	18.09.12		18.03.14		23.2	102.95	0.03		102.52	103.38		5.37	6.77	1.79	BB-/Ba3/отзван	Финансы
IIB '13	200 \$	11.00	19.08.12		19.02.13		10.3										B/B1/отзван	Финансы
Koks '16	350 \$	7.75	23.06.12		23.06.16		50.4	94.52	(0.26)		94.05	95.00		9.35	8.00	3.40	/B3/B-	МГД
KZOSRU '11	200 \$	10.00	19.09.12		19.03.15		35.2										C/отзван	Хим. пром.
LenSpetsSMU '15	150 \$	9.75	09.05.12		09.11.15		42.9										//B	Строительство
Lukoil '14	900 \$	6.38	05.05.12		05.11.14		30.8	107.98	0.04		107.63	108.34		3.11	5.76	2.32	BBB-/Baa2/BBB-	Нефть и газ
Lukoil '17	500 \$	6.36	07.06.12		07.06.17		61.9	108.81	(0.06)		108.40	109.22		4.42	5.73	4.32	BBB-/Baa2/BBB-	Нефть и газ
Lukoil '19	600 \$	7.25	05.05.12		05.11.19		90.8	112.17	(0.09)		111.81	112.53						

Рынок еврооблигаций

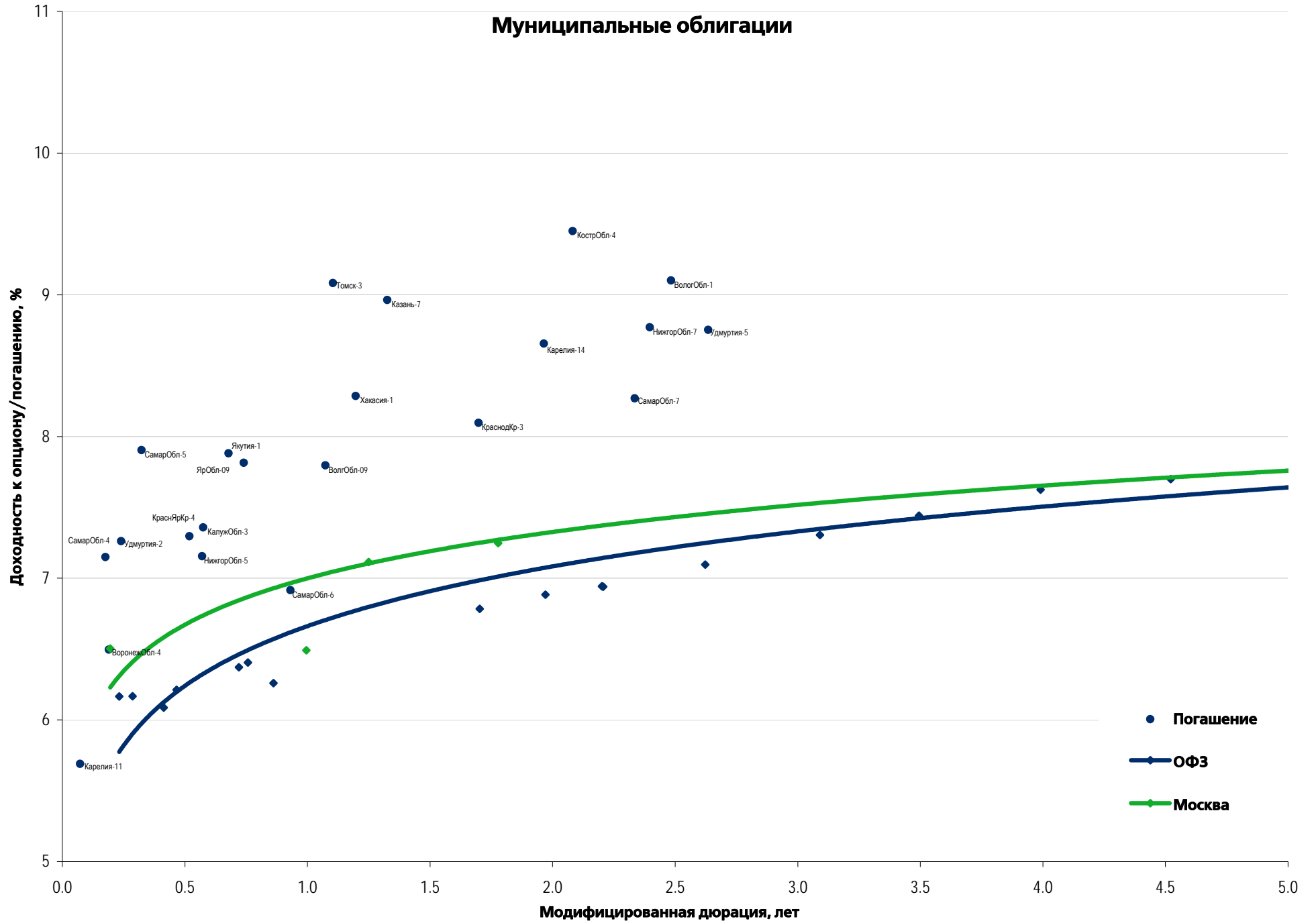
Выпуск	Объем, млн	Купон, %	Дата			Месяцев до		Цена	Изм.	Торговый объем, шт	Котировки		Доходность, %			Дюр, лет	Рейтинг F/M/S	Сектор
			кулона	оферты	погаш	офрт	погаш				покупка	продажа	офрт	погаш	текущ			
ЕВРООБЛИГАЦИИ																		
PromSvyazB '18	100 \$	12.50	31.07.12	31.01.13 C	31.01.18	9.7	69.7	103.50	(1.00)		102.00	105.00	7.83	11.63	11.68	0.74	B-/Ba3/B	Финансы
Raspadskaya '12	300 \$	7.50	22.05.12		22.05.12		1.3	100.25	0.00		100.00	100.50		5.11	7.27	0.11	B+/B1/	МГД
RBCIRU '15	140 \$	7.00	06.05.12		06.05.15		36.8										//отзван	Медиа
RBCIRU '18	140 \$	6.00	06.05.12		06.05.18		72.8										//отзван	Медиа
Red Arrow '12	12 570 R	8.38	30.06.12		30.06.12		2.6										BBB/Baa2/BBB+	Транспорт
Renaissance '16	325 \$	11.00	21.04.12	22.04.14	21.04.16	24.3	48.3	93.25	0.09		90.63	95.88	14.98	13.21	11.17	1.64	B/B2/B	Финансы
RenCap '13	250 \$	13.00	01.10.12		01.04.13		11.6	103.50	0.13		102.93	104.08		9.14	12.51	0.90	B-/B2/B	Финансы
Rosbank '12	130 \$	10.14	01.07.12		01.07.12		2.6										BBB+/Baa2/BBB-	Финансы
RSHB '12	750 F	6.26	30.04.12		30.04.12		0.6										BBB/Baa1/	Финансы
RSHB 13	30 000 R	7.50	25.09.12		25.03.13		11.4	100.44	(0.08)		100.26	100.61		7.01	7.44	0.90	BBB/Baa1/	Финансы
RSHB '13	700 \$	7.18	16.05.12		16.05.13		13.1	104.71	0.01		104.42	105.00		2.78	6.67	1.03	BBB/Baa1/	Финансы
RSHB '14 01	750 \$	7.13	14.07.12		14.01.14		21.1	106.31	(0.03)		106.00	106.62		3.39	6.59	1.63	BBB/Baa1/	Финансы
RSHB 14 06	1 000 \$	9.00	11.06.12		11.06.14		26.0	110.91	(0.10)		110.61	111.21		3.70	7.90	1.94	BBB/Baa1/	Финансы
RSHB '16 03	20 000 R	8.70	17.09.12		17.03.16		47.2	102.43	(0.01)		102.22	102.65		7.96	8.44	3.27	BBB/Baa1/	Финансы
RSHB '17 6.299%	1 250 \$	6.30	15.05.12		15.05.17		61.1	105.35	(0.09)		104.98	105.71		5.09	5.84	4.24	BBB/Baa1/	Финансы
RSHB '17 8.625%	10 000 R	8.63	17.08.12		17.02.17		58.3	100.33	(0.02)		100.13	100.52		8.54	8.49	3.85	BBB/Baa1/	Финансы
RSHB '18	1 000 \$	7.75	29.05.12		29.05.18		73.6	113.09	0.04		112.68	113.50		5.22	6.68	4.82	BBB/Baa1/	Финансы
RSHB '21	800 \$	6.00	03.06.12	03.06.16 C	03.06.21	49.7	109.8	97.62	0.03		97.24	98.00	6.67	6.01	3.53	3.53	BBB-/Baa2/	Финансы
RusHydro '15	20 000 R	7.88	28.04.12		28.10.15		42.5	98.85	0.01		98.65	99.05		8.25	7.69	2.93	BB+/отзван/BB+	Электроэнерг.
Russia '15	2 000 \$	3.63	29.04.12		29.04.15		36.6	104.27	0.13		104.07	104.47		2.17	3.42	2.84	BBB/Baa1/BBB	Гос.
Russia '17	2 000 \$	3.25	04.10.12		04.04.17		59.8	100.62	0.10		100.48	100.76		3.11	3.23	4.56	BBB/Baa1/BBB	Гос.
Russia '18 RUB	90 000 R	7.85	10.09.12		10.03.18		70.9	103.95	0.05		103.86	104.04		7.02	7.50	4.67	BBB/Baa1/BBB+	Гос.
Russia '18 USD	3 466 \$	11.00	24.07.12		24.07.18		75.4	140.51	0.15		140.01	141.01		3.71	7.70	4.80	BBB/Baa1/BBB	Гос.
Russia '20	3 500 \$	5.00	29.04.12		29.04.20		96.6	106.99	0.17		106.77	107.22		3.98	4.58	6.51	BBB/Baa1/BBB	Гос.
Russia '22	2 000 \$	4.50	04.10.12		04.04.22		119.8	100.68	0.26		100.52	100.83		4.42	4.47	7.97	BBB/Baa1/BBB	Гос.
Russia '28	2 500 \$	12.75	24.06.12		24.06.28		194.5	178.32	0.76		177.85	178.77		5.42	7.00	8.88	BBB/Baa1/BBB	Гос.
Russia '30	17 081 \$	7.50	30.09.12		31.03.30		215.7	119.52	0.47		119.46	119.59		4.08	6.26	5.77	BBB/Baa1/BBB	Гос.
Russia '42	3 000 \$	5.63	04.10.12		04.04.42		360.0	100.86	0.33		100.72	101.01		5.57	5.57	14.45	BBB/Baa1/BBB	Гос.
RusStandB '15	200 \$	7.73	16.06.12		16.12.15		44.2	97.47	(0.01)		96.80	98.15		8.54	7.73	3.06	B+/Baa2/B+	Финансы
RusStandB '16	200 \$	9.75	01.06.12		01.12.16		55.7	95.30	(0.18)		94.80	95.79		11.07	9.86	3.49	B-/Ba3/B+	Финансы
RZD '17	1 500 \$	5.74	03.10.12		03.04.17		59.7	106.32	0.13		106.02	106.62		4.31	5.39	4.32	BBB/Baa1/BBB	Транспорт
RZD '19	25 000 R	8.30	02.10.12		02.04.19		83.7	99.81	0.07		99.65	99.97		8.34	8.30	5.20	BBB/Baa1/BBB	Транспорт
RZD '22	1 000 \$	5.70	05.10.12		05.04.22		119.8	100.75	0.18		100.56	100.94		5.60	5.65	7.54	BBB/Baa1/BBB	Транспорт
RZD '31 GBP	650 £	7.49	25.09.12		25.03.31		227.5	103.16	0.10		102.66	103.66		7.18	7.23	10.15	BBB/Baa1/BBB	Транспорт
Sberbank '13 05	500 \$	6.48	15.05.12		15.05.13		13.1	105.17	0.13		104.97	105.37		1.68	6.01	10.4	BBB/A3/	Финансы
Sberbank '13 07	500 \$	6.47	02.07.12		02.07.13		14.7	105.37	0.03		105.13	105.61		2.00	6.04	1.17	BBB/A3/	Финансы
Sberbank '14	400 F	3.50	12.11.12		12.11.14		31.0	102.89	(0.04)		102.57	103.22		2.33	3.35	2.43	BBB/A3/	Финансы
Sberbank '15 CHF	325 F	3.10	14.09.12		14.09.15		41.1	101.22	(0.11)		101.01	101.43		2.72	3.06	3.20	BBB/Baa1/	Финансы
Sberbank '15 USD	1 500 \$	5.50	07.07.12		07.07.15		38.8	105.70	0.10		105.39	106.00		3.62	5.13	2.92	BBB/A3/	Финансы
Sberbank '17 4.95%	1 000 \$	4.95	07.08.12		07.02.17		57.9	101.00	0.19		100.78	101.22		4.71	4.86	4.21	BBB/Baa1/	Финансы
Sberbank '17 5.4%	1 250 \$	5.40	24.09.12		24.03.17		59.4	102.90	0.11		102.57	103.22		4.74	5.23	4.31	BBB/A3/	Финансы
Sberbank '21	1 000 \$	5.72	16.06.12		16.06.21		110.2	100.16	0.00		99.84	100.49		5.69	5.60	6.94	BBB/A3/	Финансы
Sberbank '22	750 \$	6.13	07.08.12		07.02.22		118.0	101.93	(0.07)		101.70	102.17		5.86	5.94	7.26	BBB/Baa1/	Финансы
Severstal '13	1 250 \$	9.75	29.07.12		29.07.13		15.6	107.63	(0.04)		107.43	107.84		3.66	8.90	1.21	B+/Baa2/BB	МГД
Severstal '14	375 \$	9.25	19.04.12		19.04.14		24.2	108.97	0.07		108.62	109.32		4.55	8.16	1.78	B-/B2/B+	МГД
Severstal '16	500 \$	6.25	26.07.12		26.07.16		51.5	99.32	(0.04)		98.89	99.76		6.43	6.21	3.66	BB-/Baa2/BB	МГД
Severstal '17	1 000 \$	6.70	25.04.12		25.10.17		66.5	100.48	0.07		100.04	100.93		6.59	6.47	4.43	BB-/Baa3/BB-	МГД
SINEK '15	250 \$	7.70	13.07.12	03.08.12	03.08.15	3.7	39.7	106.21	(0.73)		105.37	107.05		5.50	7.12	2.86	BBB-/Ba1/BB+	Нефть и газ
SovKomFlot '17	800 \$	5.38	27.04.12		27.10.17		66.5	95.32	0.16		94.95	95.68		6.39	5.59	4.58	BBB-/Baa3/BBB-	Транспорт
SPB Bank '17	100 \$	10.50	25.07.12	25.07.12 C	25.07.17	3.4	63.5	96.92	(0.37)		96.14	97.70	21.92	11.28	10.59	0.26	отзван/Ba3/	Финансы
TCB '17	100 \$	10.51	18.09.12	18.09.12 C	18.07.17	5.2	63.2	93.74			90.42	97.06	28.13		10.95	0.34	/B2/	Финансы
TKS B '14	175 \$	11.50	21.04.12		21.04.14		24.3	98.74	(0.62)		97.50	99.97		12.22	11.04	1.66	B/B2/	Финансы
TMK '18	500 \$	7.75	27.07.12		27.01.18		69.6	96.85	(0.06)		96.38	97.32		8.44	7.87	4.49	/B1/B+	МГД
TNK BP '13	600 \$	7.50	13.09.12		13.03.13		11.0	105.17	(0.03)		104.95	105.38		1.81	7.09	0.89	BBB-/Baa2/BB+	Нефть и газ
TNK BP '15	500 \$	6.25	02.08.12		02.02.15		33.7	107.54	(0.09)		107.13	107.96		3.41	5.75	2.55	BBB-/Baa2/BBB-	Нефть и газ
TNK BP '16	1 000 \$	7.50	18.07.12		18.07.16		51.2	112.53	(0.12)		112.11	112.95		4.25	6.56	3.63	BBB-/Baa2/BBB-	Нефть и газ
TNK BP '17	800 \$	6.63	20.09.12		20.03.17		59.3	110.09	0.03		109.67	110.51		4.33	6.00	4.22	BBB-/Baa2/BBB-	Нефть и газ
TNK BP '18	1 100 \$	7.88	13.09.12		13.03.18		71.0	115.64	(0.30)		115.21	116.06		4.81	6.77	4.79	BBB-/Baa2/BB+	Нефть и газ
TNK BP '20	500 \$	7.25	02.08.12		02.02.20		93.8	114.45	(0.47)		114.03	114.88		4.99	6.26	6.00	BBB-/Baa2/BBB-	Нефть и газ
Transneft '12 EUR	700 €	5.38	27.06.12		27.06.12		2.5	100.75	(0.01)		100.64	100.85		1.77	5.26	0.20	/Baa1/BBB	Нефть и газ
Transneft '12 USD	500 \$	6.10	27.06.12		27.06.12		2.5	100.95	0.01		100.80	101.10		1.51	5.94	0.21	/Baa1/BBB+	Нефть и газ
Transneft '13	600 \$	7.70	07.08.12		07.08													

Рынок корпоративных облигаций – Реальный сектор



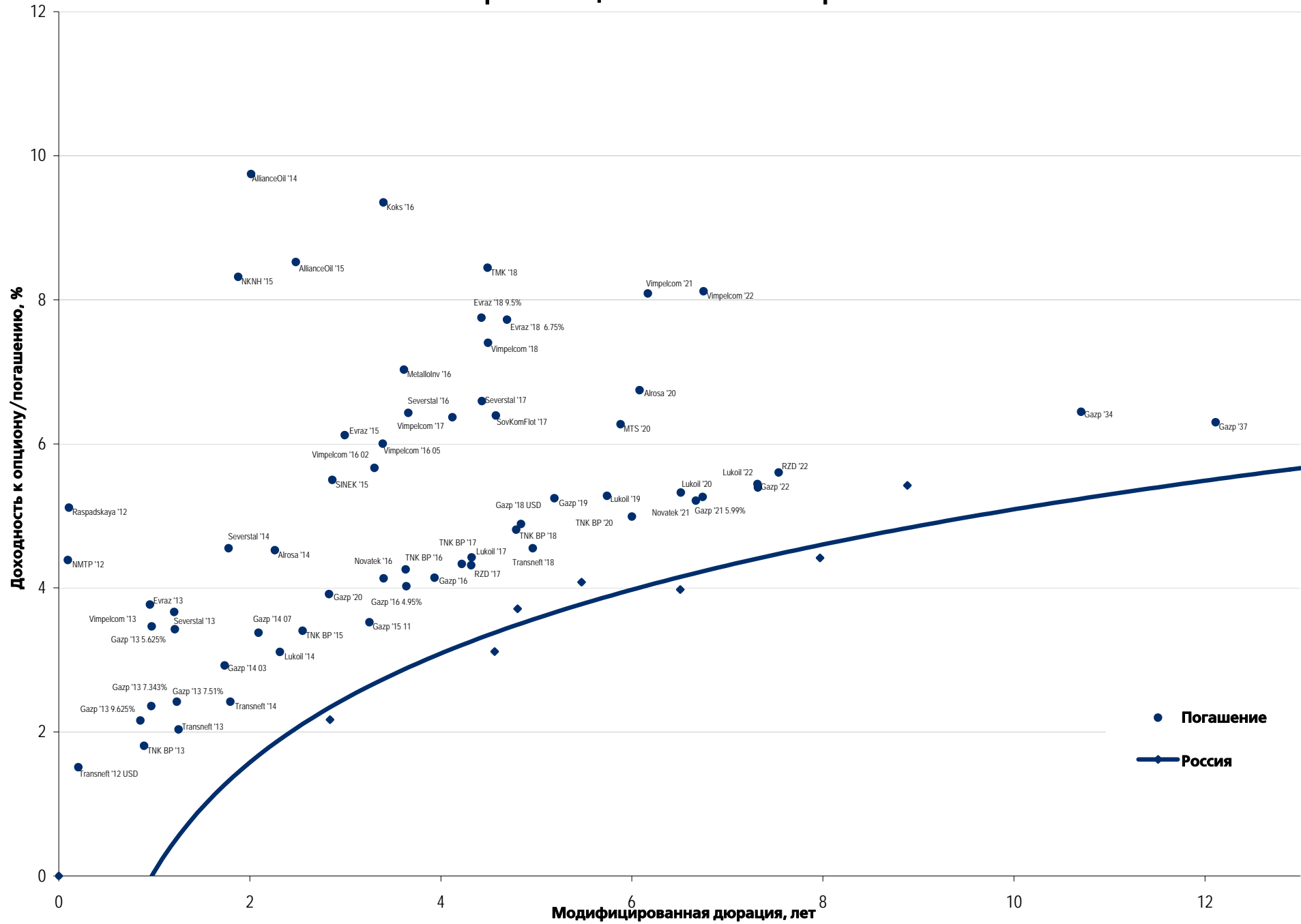
Рынок корпоративных облигаций – Финансовый сектор





- Погашение
- ◆— ОФЗ
- ◆— Москва

Еврооблигации – Реальный сектор



Департамент по операциям с долговыми инструментами

Исполнительный директор, руководитель департамента

Борис Гинзбург, ginzburgbi@uralsib.ru

Управление продаж и торговли

Руководитель управления

Сергей Шемардов, she_sa@uralsib.ru

Управление продаж

Анна Карпова, karpovaam@uralsib.ru
Екатерина Кочемазова, kochemazovaea@uralsib.ru
Дарья Васильева, vasilievada@uralsib.ru

Дмитрий Попов, popovdv@uralsib.ru
Алексей Соколов, sokolovav@uralsib.ru
Яна Шнайдер, shnayderyi@uralsib.ru

Управление по рынкам долгового капитала

Корпоративные выпуски

Артемий Самойлов, samojlova@uralsib.ru
Алексей Чекушин, chekushinay@uralsib.ru

Региональные выпуски

Кирилл Иванов, ivanovkv@uralsib.ru
Александр Маргеев, margeevas@uralsib.ru

Сопровождение проектов

Гюзель Тимошкина, tim_gg@uralsib.ru
Галина Гудыма, gud_gi@uralsib.ru
Наталья Грищенко, grischenkovan@uralsib.ru

Аналитическое управление

Руководитель управления

Константин Чернышев, che_kb@uralsib.ru

Дирекция анализа долговых инструментов

Руководитель Дмитрий Дудкин, dudkindi@uralsib.ru

Заместитель руководителя управления

Вячеслав Смольянинов, smolyaninovv@uralsib.ru

Долговые обязательства

Дмитрий Дудкин, dudkindi@uralsib.ru
Надежда Мырсыкова, myrsikovav@uralsib.ru
Ольга Стерина, sterinaoa@uralsib.ru
Юрий Голбан, golbanyv@uralsib.ru
Антон Табах, tabakhav@uralsib.ru
Андрей Кулаков, kulakovan@uralsib.ru
Татьяна Днепровская, dneprovskata@uralsib.ru

Нефть и газ

Алексей Кокин, kokinav@uralsib.ru
Юлия Новиченкова, novichenkova@uralsib.ru
Станислав Кондратьев, kondratievsv@uralsib.ru

Стратегия

Вячеслав Смольянинов, smolyaninovv@uralsib.ru
Леонид Слипченко, slipchenkola@uralsib.ru

Экономика

Алексей Девятков, devyatovae@uralsib.ru
Наталья Майорова, mai_ng@uralsib.ru
Ольга Стерина, sterinaoa@uralsib.ru

Банки

Леонид Слипченко, slipchenkola@uralsib.ru
Наталья Майорова, mai_ng@uralsib.ru
Наталья Березина, berezinana@uralsib.ru

Анализ рыночных данных

Вячеслав Смольянинов, smolyaninovv@uralsib.ru
Василий Дегтярев, degtyarevwm@uralsib.ru
Дмитрий Пуш, pushds@uralsib.ru
Максим Недовесов, nedovesovmv@uralsib.ru

Электроэнергетика

Матвей Тайц, tai_ma@uralsib.ru
Иван Рубинов, rubinoviv@uralsib.ru

Металлургия/Горнодобывающая промышленность

Дмитрий Смолин, smolindv@uralsib.ru
Валентина Богомолова, bogomolovava@uralsib.ru

Телекоммуникации/Медиа/ИТ

Константин Чернышев, che_kb@uralsib.ru
Константин Белов, belovka@uralsib.ru
Николай Дьячков, dyachkovna@uralsib.ru

Минеральные удобрения/ Машиностроение/Транспорт

Денис Ворчик, vorchikdb@uralsib.ru
Артем Егоренков, egorenkovag@uralsib.ru

Потребительский сектор/Недвижимость

Тигран Оганесян, hovhannisyan@uralsib.ru
Александр Шелестович, shelestovich@uralsib.ru
Алексей Андреев, andreevae@uralsib.ru

Редакционная группа

Английский язык

Джон Уолш, walshj@uralsib.ru,
Тимоти Халл, hallt@uralsib.ru
Пол Де Витт, dewittpd@uralsib.ru
Хиссам Латиф, latifh@uralsib.ru

Дизайн

Ангелина Фриденберг, fridenbergav@uralsib.ru

Русский язык

Андрей Пятигорский, pya_ae@uralsib.ru
Евгений Гринкрюг, grinkruges@uralsib.ru
Ольга Симкина, sim_oa@uralsib.ru
Степан Чугров, chugrovss@uralsib.ru
Алексей Смородин, smorodinay@uralsib.ru

Настоящий бюллетень предназначен исключительно для информационных целей. Ни при каких обстоятельствах он не должен использоваться или рассматриваться как oferta или предложение делать oferty. Несмотря на то что данный материал был подготовлен с максимальной тщательностью, УРАЛСИБ не дает никаких прямых или косвенных заверений или гарантий в отношении достоверности и полноты включенной в бюллетень информации. Ни УРАЛСИБ, ни агенты компании или аффилированные лица не несут никакой ответственности за любые прямые или косвенные убытки от использования настоящего бюллетеня или содержащейся в нем информации. Все права на бюллетень принадлежат ООО «УРАЛСИБ Кэпитал», и содержащаяся в нем информация не может воспроизводиться или распространяться без предварительного письменного разрешения. © УРАЛСИБ Кэпитал 2012