



20 апреля 2012 года

Рублевые выпуски

YTM, %	Изменение, б.п.			YTD
	знач.	за ден.	за мес.	
ОФЗ 46020	8.2	-	18	25
Газпром-11	7.3	(1)	1	(25)
Вымпелком-6/7	8.9	3	(5)	45

Сырьевые рынки

	Изменение, %			YTD
	знач.	за ден.	за мес.	
Золото, \$/унция	1 642.9	0.1	(0.5)	15.6
Urals, \$/барр.	114.6	0.5	(5.6)	24.3
S&P Металлы, инд.	1 594.8	0.3	(5.2)	(20.0)
S&P C/x прод., инд.	680.3	1.5	(2.9)	(17.6)

Денежный рынок

RUB млрд.	Изменение			YTD
	знач.	за ден.	за мес.	
REPO in CBR	399.9	(66.8)	45.6	6 712 777
Corr Accounts	802.8	56.4	36.0	(191.9)
Deposits in CBR	90.5	(5.5)	25.0	(542.7)

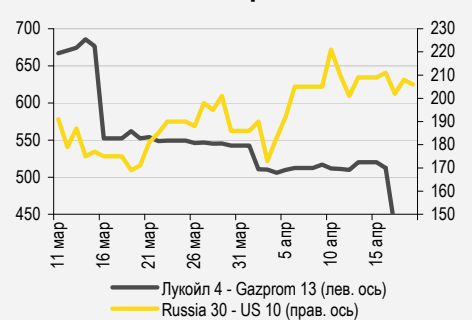
	Изменение, б.п.			YTD
	знач.	за ден.	за мес.	
NDF 1Y, %	5.82	3	7	91
MOSPrime O/N, %	5.56	2	6	381

	Изменение, %			YTD
	знач.	за ден.	за мес.	
USDRUB	29.53	0.0	1.0	(3.3)

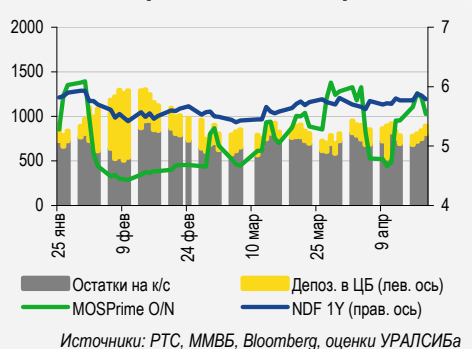
Индексы

б.п.	Изменение, б.п.			YTD
	знач.	за ден.	за мес.	
Russia 30 - UST 10	206.0	(2)	35	53
EMBI + Spread	357.5	(2.9)	38.8	69.0

Индикативные спреды



Индикаторы денежного рынка



Источники: PTC, ММВБ, Bloomberg, оценки УРАЛСИБа

СТРАТЕГИЯ

ВНЕШНИЙ РЫНОК

Данные по рынку труда и продажам жилья на вторичном рынке в США разочаровали инвесторов и привели к снижению основных биржевых индексов. Сегодня рынок будет следить за встречей министров финансов «двадцатки», а также отчетностью General Electric и McDonalds. В сегменте евробондов покупки были сосредоточены в новых суверенных выпусках, неплохо выглядели длинные бумаги Газпрома, ВЭБа и ТНК-ВР. стр. 2

ВНУТРЕННИЙ РЫНОК

На рынке преобладают продажи, объемы торгов сократились, отток ликвидности в связи с налоговыми платежами также не сулит сегодня российскому рынку высокой активности. Минфин планирует сократить объем заимствований на 500 млрд руб. до 1,1 трлн руб. стр. 2

ДЕНЕЖНЫЙ РЫНОК

Давление на ликвидность вновь усилилось в связи с уплатой НДС, что привело к сокращению объема средств на счетах в ЦБ и росту ставок МБК. На следующей неделе выплата налогов продолжится, поэтому напряженность с ликвидностью будет сохраняться. стр. 4

НОВОСТИ ЭМИТЕНТОВ

X5 RETAIL GROUP (B+ /B2/-)

X5 Retail Group представила отчетность за 4 кв. 2011 г. по МСФО, показав существенное восстановление рентабельности, которая превзошла прогнозы. За счет того, что операционный денежный поток оказался больше, чем капитальные затраты, компании удалось заметно снизить долговую нагрузку – до 2,9. Доходность короткого выпуска Копейка БО-01 выглядит привлекательно. стр. 5

БАШНЕФТЬ (-/B2/-)

Башнефть последней из крупных нефтяных компаний опубликовала отчетность за 4 кв. и 2011 г. по МСФО, которую мы оцениваем как в целом умеренно позитивную. Также вчера агентство Moody's присвоило рейтинг Башнефти на уровне «B2» со стабильным прогнозом. По нашей оценке, облигации компании обладают потенциалом снижения доходностей примерно на 50 б.п. и выглядят очень привлекательно. стр. 5

СИТРОНИКС (-/B3/B-)

Технологическая дочерняя компания АФК «Система», СИТРОНИКС, опубликовала отчетность за 4 кв. и весь 2011 г. Мы по-прежнему считаем бумаги концерна высокорисковыми и можем рекомендовать к покупке только инвесторам, склонным к риску и желающим диверсифицировать вложения в АФК «Система». стр. 6

РАСПАДСКАЯ (-/B1/B+)

Распадская открывает на этой неделе книгу заявок на участие в размещении нового пятилетнего евробонда, ранее компания заявляло о возможности занять на долгом рынке до 500 млн долл. Ориентир по доходности 7,75–7,875% выглядит справедливым ближе к верхней границе. стр. 6

ВКРАТЦЕ

Правительство обсуждает дополнительное увеличение бюджетных расходов на 404 млрд руб., однако Минфин не согласен с большей частью предложений. Согласно внесенным в бюджет изменениям расходы могут быть увеличены на 107,8 млрд руб., что уже одобрено Минфином. *Интерфакс.*

RUSSIAN INFORMER

Новости и комментарии, относящиеся к рынку акций, см. в нашем ежедневном издании [Russian Informer](#).

СТРАТЕГИЯ

Внешний рынок

Макростатистика разочаровала. Сегодня не ожидается выхода важной макроэкономической статистики, и участники рынка будут следить за встречей министров финансов «двадцатки», а также отчетностью General Electric и McDonalds, которая и задаст тон торгам. Опубликованная вчера экономическая статистика не дала инвесторам поводов для оптимизма: данные о числе обращений за пособиями по безработице, продажах жилой недвижимости на вторичном рынке и индексе деловой активности, рассчитываемом Федеральным резервным банком Филадельфии, оказались хуже прогнозов, что не замедлило сказаться на котировках и стало причиной снижения ведущих мировых площадок. Публикация европейского индекса потребительской уверенности лишь усилила пессимизм игроков, развеять который не помог даже высокий спрос на аукционе по размещению суверенных облигаций Испании. Ситуацию усугубили распространившиеся на рынке смутные слухи о возможном понижении кредитного рейтинга Франции. Кроме того, резких движений на рынке может не наблюдаться до следующей недели, когда будет обнародовано предварительное значение индекса деловой активности (PMI), которое прольет свет на текущее состояние мировой экономики.

Новые суверенные выпуски демонстрируют уверенный рост. Вчера спред суверенного выпуска Russia'30 к 10 UST остался неизменным на уровне 209 б.п.: доходность 10 UST, как и днем ранее, закрылась вблизи отметки 1,97%, тогда как цена Russia'30 (YTM 4,1%) снизилась на 10 б.п. до 119,6% от номинала. Уже который день подряд новички суверенного сегмента демонстрируют уверенный рост – Russia'42 (YTM 5,4%) подорожал еще на полпроцентных пункта, евробонд Russia'22 (YTM 4,3%) прибавил 65 б.п. В первом эшелоне продолжился рост котировок евробондов ВЭБа, а именно – VEBBNK'20 (YTM 5,6%) и VEBBNK'25 (YTM 6,3%), которые выросли в цене на 40 б.п. Неплохо смотрелись и длинные бумаги Газпрома, GAZPRU'22 (YTM 5,3%) и GAZPRU'34 (YTM 6,3%), поднявшиеся на полпроцентных пункта. TMENRU'18 (YTM 4,7%) и TMENRU'20 (YTM 4,9%) подорожали на 25 б.п. Во втором эшелоне немного скорректировались выпуски Evraz'18 (YTM 7,2%), подешевевшие примерно на 30 б.п., тогда как новый Evraz'17 (YTM 7,3%) прибавил порядка 15 б.п. к цене закрытия предыдущего дня. Вчера мы писали о маркетинге субординированного выпуска НОМОС-Банка (-/Ba3/BB) Nomos'19, организаторы размещения ориентируют инвесторов на ставку доходности 10,00–10,25%, что, по нашему мнению, выглядит весьма интересно. Распадская (-/B1/B+) начинает маркетинг пятилетнего выпуска, индикативная доходность составляет 7,750–7,875% (более подробно о данном размещении см. специальный комментарий в разделе «Новости эмитентов»). Сегодня утром внешний фон неоднозначный: рынки Азии преимущественно снижаются, однако фьючерсы на американские индексы торгуются в небольшом плюсе.

Антон Табах, CFA, tabakhav@uralsib.ru
Ольга Стерина, sterinaoa@uralsib.ru

Внутренний рынок

Сегодня активность вновь будет низкой. Вчерашний день оказался не слишком удачным для ОФЗ и завершился снижением большинства бумаг. Пятнадцатилетние ОФЗ 26207 (YTM 8,3%) подешевели на 40 б.п., пятилетние ОФЗ 26206 (YTM 7,6%) упали в цене на 20 б.п., шестилетние ОФЗ 26204 (YTM 7,7%) – на 15 б.п. В целом, торговая активность на рынке была невысокой, отчасти из-за налоговых платежей. Сегодня также не стоит ожидать роста торговых оборотов, поскольку компаниям предстоит выплатить НДС. За прошедшую неделю кривая ОФЗ поднялась в среднем на 10 б.п., однако, на наш взгляд, потенциал снижения доходностей сохраняется и составляет порядка 40 б.п. В ближайшее время ЦБ не будет менять ставки – их повышение возможно, если скачок инфляции в середине года окажется более существенным, чем ожидалось. В настоящий момент на рынке сложилась редкая ситуация: спред пятилетних ОФЗ к ИПЦ находится вблизи исторического максимума и составляет порядка 400 б.п. Это дает возможность делать ставку на бумаги с дюрацией от четырех лет, так как на этом отрезке кривой ОФЗ премия к рублевым свопам составляет порядка 50 б.п.

Минфин снизит объем займов на 500 млрд руб. По словам главы долгового департамента Минфина Константина Вышковского, в текущем году министерство планирует сократить программу заимствований на 500 млрд руб. до 1,1 трлн руб. Этого решения следовало ожидать: напомним, что бюджет на текущий год предполагает внутренние заимствования в объеме почти 1,6 трлн руб. при дефиците бюджета в размере 1,5% ВВП, но, как мы полагаем, в

ближайшее время Минфин вслед за МЭР пересмотрит свой прогноз по бюджету в сторону повышения (поправки к законопроекту уже готовятся), так что урезание плана по займам будет вполне логичным. Мы всегда скептически оценивали сумму 1,6 трлн руб. На наш взгляд, объем займов в нынешнем году будет приблизительно таким же, как в 2011 г., – около 1 трлн руб.

Ольга Стерина, sterinaoa@uralsib.ru

ДЕНЕЖНЫЙ РЫНОК

Напряженность возрастает

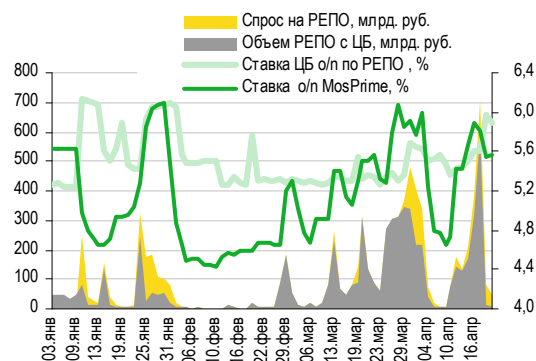
Уплата НДС сокращает объем средств в системе и увеличивает ставки. Сегодня компаниям предстоит заплатить одну треть НДС за 1 кв. 2012 г., что усилит давление на ликвидность. Вчера уровень средств на счетах в ЦБ снизился: остатки на корсчетах кредитных организаций в Банке России сократились на 31,9 млрд руб. до 770,9 млрд руб., а депозиты банков в ЦБ – на 7,6 млрд руб. до 82,9 млрд руб. Ставки по межбанковским кредитам выросли на 1–2 б.п., при этом индикативная ставка MosPrime по однодневным кредитам прибавила 2 б.п., составив 5,56%. Банки практически полностью выбрали установленный регулятором лимит на операции прямого РЕПО (10 млрд руб.), при этом спрос составил 50 млрд руб. Средняя однодневная ставка по этим операциям упала на 9 б.п. до 5,9%. Напряженность с ликвидностью возрастает, поскольку период налоговых платежей еще не окончен, поэтому в краткосрочной перспективе следует ожидать дальнейшего роста ставок МБК.

Совокупные средства банков в ЦБ РФ, млрд руб., и однодневная ставка MosPrime, %



Источники: ЦБ РФ

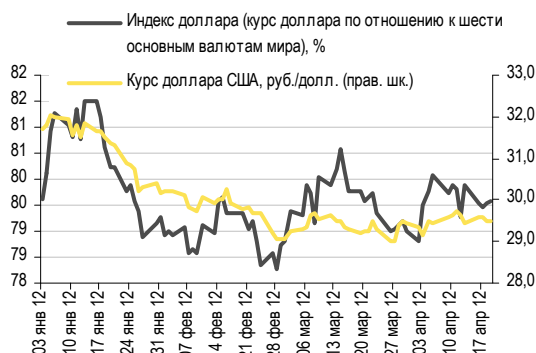
Объем операций РЕПО с ЦБ и однодневные ставки по РЕПО и на МБК



Источники: ЦБ РФ

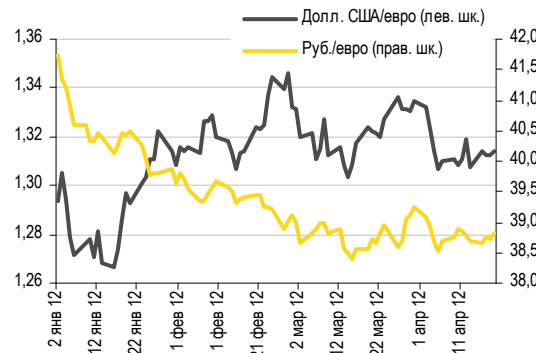
Рубль сохраняет стабильность по отношению к доллару. Вчера движения курсов на валютных рынках были минимальными. Индекс доллара остался на прежнем уровне, а евро укрепился к американской валюте лишь на 0.1%. На ММВБ рубль подешевел на четыре копейки относительно доллара до 29,54 руб./долл. на фоне снижения цен на нефть. Евро наоборот удалось укрепиться по отношению к рублю на девять копеек до 38,81 руб./евро. Стоимость бивалютной корзины поднялась на семь копеек до 33,71 руб. Сегодня доллар слабеет – он уступил евро 0,1% и торгуется у отметки 1,315 евро./долл. Цены на нефть возобновили рост, поэтому мы ожидаем, что сегодня российская валюта будет торговаться в узком диапазоне 29,45–29,55 руб./долл.

Курс руб./долл. и индекс доллара



Источники: Bloomberg, ММВБ

Курс евро относительно доллара США и рубля



Источники: Bloomberg, ММВБ

Наталья Майорова, mayorovang@uralsib.ru

НОВОСТИ ЭМИТЕНТОВ

X5 Retail Group (B+/B2/-)

**Рентабельность намного выше ожиданий рынка,
за счет чего долговая нагрузка существенно снизилась**

Результаты за 4 кв. и полный 2011 г. по МСФО

Темпы роста EBITDA значительно выше, чем выручки. X5 Retail Group вчера представила результаты за 4 кв. 2011 г. по МСФО и в 16:00 проведет телефонную конференцию. Отчет отразил существенное восстановление рентабельности (здесь и далее – год к году, если не указано иное), которая превзошла ожидания рынка, а также наш прогноз. Выручка от розничных продаж (этот показатель компания уже объявляла ранее) возросла на 15,9% до 123,7 млрд руб. (в долларовом выражении – на 13,9% до 3,97 млрд долл.), что стало следствием, с одной стороны, консолидации результатов Копейки за 4 кв. 2011 г., а с другой – низких темпов органического роста и снижения сопоставимых продаж в 4 кв. EBITDA увеличилась значительно сильнее, чем выручка, – на 37,6% до 345 млн долл., что на 18% выше нашего прогноза и на 9,4% превосходит ожидания рынка. Чистая прибыль возросла на 52,4%, составив 134 млн долл. (на 52% выше нашего прогноза и на 26% – консенсусного).

[...]

Короткий выпуск Копейки сохраняет привлекательность. Несмотря на то что в следующем году мы не ожидаем заметного снижения долговой нагрузки X5, мы оцениваем финансовый профиль компании как довольно устойчивый. В связи с этим доходность короткого выпуска Копейки – Копейка БО-01 (YTP 8,63% на 3 мес.) – представляется нам привлекательными для удержания до оферты. Более длинные облигации компании выглядят дорогими на фоне выпусков Магнита, которому на днях был присвоен кредитный рейтинг «BB-», что на одну ступень выше, чем у X5.

Полный комментарий будет опубликован в ближайшее время.

Надежда Мырסיкова, myrsikovanv@uralsib.ru

Тигран Оганесян, hovhannisyan@uralsib.ru

Башнефть (-/Ba2/-)

Облигации стали выглядеть привлекательнее на фоне неплохой отчетности по МСФО за 4 кв. и 2011 г., а также присвоения рейтинга от Moody's

Возобновление роста операционных показателей. Вчера Башнефть последней из крупных нефтяных компаний представила финансовые результаты за 4 кв. и весь 2011 г. по МСФО, которые, по нашему мнению, в целом являются умеренно позитивными. В отчетном квартале операционные показатели компании незначительно выросли – добыча нефти в октябре–декабре увеличилась на 1% за квартал и на 5% год к году до 3,8 млн т, поднявшись по итогам всего года на 7% до 15,1 млн т. Стоит отметить, что в 4 кв. компании удалось стабилизировать среднесуточную добычу на уровне 305 тыс. т/сутки. и при этом снизить удельные затраты на добычу с 7 долл./барр. до 6 долл./барр. Однако на фоне предпринятых компанией мер по интенсификации добычи последний показатель по итогам года повысился до 6,9 долл./барр. с 6,0 долл./барр. в 2010 г. В сегменте переработки последний квартал 2011 г. оказался удачнее предыдущего: производство нефтепродуктов поднялось на 2,4% за квартал и на 4% год к году до 4,9 млн т, однако за весь 2011 г. сократилось на 1% до 19,2 млн т. Квартальный рост и снижение по итогам года объясняются ремонтными работами на НПЗ компании в середине года, что, помимо прочих факторов, привело к увеличению доли светлых продуктов в переработке до 61%.

[...]

Присвоен рейтинг, облигации стали выглядеть очень интересно. Вчера международное агентство Moody's присвоило рейтинг Башнефти на уровне «Ba2», прогноз «Стабильный». Это первый рейтинг компании от одного из трех крупнейших международных рейтинговых агентств, который всего на одну ступень ниже, чем рейтинг материнской АФК «Система» (BB/Ba3/BB-). Таким образом, снимается основное ограничение для включения облигаций Башнефти в ломбардный список Банка России, что должно повысить ликвидность бумаг, а также снизить их доходность. Сейчас в обращении находится пять выпусков компании на общую сумму 70 млрд руб., однако часть серий 01, 02 и 03 была

выкуплена по ofercie осенью прошлого года. Тем не менее практически все выпуски демонстрируют сравнительно неплохую ликвидность, торгуясь с премией к кривой ОФЗ в районе 180–190 б.п. Мы полагаем, что на фоне улучшающихся финансовых показателей и присвоения рейтинга от Moody's доходности облигаций обладают потенциалом снижения примерно на 50 б.п. до уровня чуть выше бумаг АФК Система (BB/Ba3/BB-) и МТС (BB/Ba2/BB+).

Полный комментарий будет опубликован в ближайшее время.

Юрий Голбан, golbanyv@uralsib.ru

СИТРОНИКС (-/B3/B-)

Отчетность за 4 кв. и 2011 г., облигации не представляют интереса

Сезонное увеличение выручки. Вчера технологическая дочерняя компания АФК «Система», СИТРОНИКС, опубликовала отчетность за 4 кв. и весь 2011 г. Консолидированная выручка в отчетном квартале возросла на 73% квартал к кварталу и на 13% год к году до 548 млн долл., а по итогам 2011 г. увеличилась на 26% до 1,5 млрд долл. Увеличение выручки по отношению к предыдущему кварталу объясняется 25-процентным ростом показателя в сегменте телекоммуникационных решений – до 161 млн долл. и более чем двукратным в сегменте информационных технологий – до 213 млн долл. Микроэлектроника внесла существенно меньший вклад в совокупный результат – 81 млн долл., и ее темпы роста скромнее – 8% квартал к кварталу

[...]

Облигации по прежнему малопривлекательны. Отчетность СИТРОНИКСа за 4 кв. 2011 г. показала некоторое улучшение финансовых показателей, однако в целом кредитное качество компании остается достаточно низким. Финансовое положение концерна практически полностью зависит от материнской компании – от ее заказов и лоббистских возможностей при получении государственных подрядов. В обращении находятся два выпуска облигаций эмитента, торгующиеся выше 11% при модифицированной дюрации до полугода, что предполагает премию к сравнимым бумагам АФК «Система» в размере порядка 400 б.п. Мы по прежнему считаем эти бумаги высокорисковыми и можем рекомендовать к покупке только инвесторам, склонным к риску и желающим диверсифицировать вложения в АФК «Система».

Полный текст комментария будет опубликован в ближайшее время.

Юрий Голбан, golbanyv@uralsib.ru

Распадская (-/B1/B+)

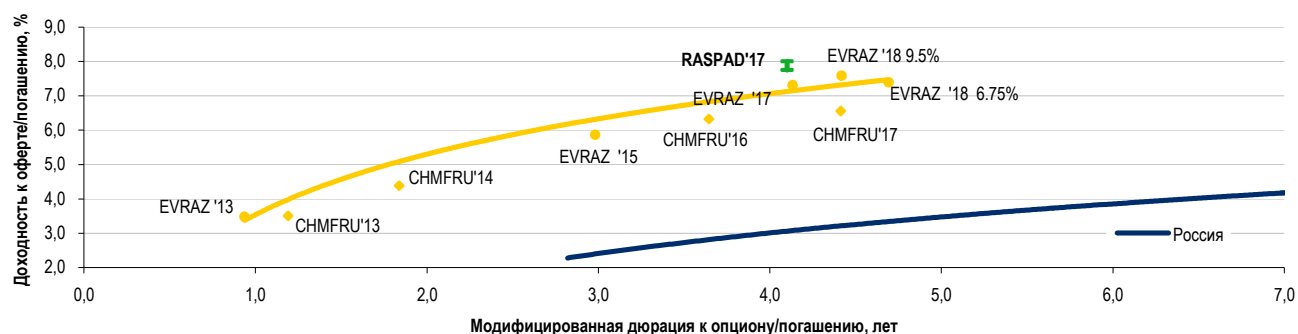
Возвращение на долговой рынок

Распадская открывает книгу по размещению еврооблигаций, первоначальный ориентир выглядит справедливо.

Распадская, крупнейшая российская угольная компания, открывает на этой неделе книгу заявок на участие в размещении нового пятилетнего евробонда, ранее менеджмент Распадской заявлял о возможности занять на долговом рынке до 500 млн долл. Ориентир по доходности – 7,75–7,875%. Основная цель заимствования – рефинансирование единственного еврооблигационного выпуска RASPAD'12 на 300 млн долл., который погашается в мае. Для оценки справедливости уровня доходности нового выпуска, на наш взгляд, следует использовать кривую Евраз, средневзвешенный спред которой к суверенной кривой составляет 360–380 б.п. Наилучшим ориентиром являются размещенные на днях пятилетние бумаги Evraz'17 с доходностью 7,4% и Z-спредом 625 б.п. Учитывая разницу в кредитных рейтингах и, что более важно, наличие производственных рисков у Распадской справедливая премия нового выпуска (даже в отсутствие долговой нагрузки) к долгам Евраз должна составлять, по нашей оценке, порядка 45 б.п. – это соответствует справедливой доходности на уровне 7,85%, что ближе к верхней границе макетируемого диапазона.

Первоначальный ориентир выглядит справедливым ближе к верхней границе

Еврооблигации российских компаний металлургического сектора, 19.04.2012



Источники: Bloomberg

Не слишком впечатляющие результаты за 2011 г., значительный риск понижения производственных прогнозов на 2012 г.

По итогам 2011 г. компания обнародовала умеренно негативные финансовые результаты. Главным неприятным сюрпризом стали более высокие, чем прогнозировалось, денежные затраты, отчасти обусловленные сокращением добычи угля вследствие неполного восстановления производства. Кроме того, Распадская опубликовала операционные результаты за 1 кв. 2012 г., которые также оказались достаточно слабыми ввиду приостановки работ в связи с аудитом на шахтах МУК-96 и «Распадская», а также сложными геологическими условиями добычи на МУК-96 и «Коксовой». Это вновь ставит под удар возможность исполнения производственного плана на уровне 10,5 млн т коксующегося угля в 2012 г. Наш производственный прогноз в настоящее время составляет 8,5 млн т, что также может оказаться слишком оптимистической оценкой. Невзирая на непростую производственную ситуацию, кредитное качество Распадской остается устойчивым. Среди основных факторов, оказывающих дополнительную поддержку финансовому профилю, мы выделяем лидирующие позиции компании в отрасли, консервативную долговую политику последних нескольких лет, а также восстановление экспортных поставок (преимущественно на азиатский рынок, где цены на продукцию традиционно выше). К рискам следует отнести низкий уровень диверсификации производства, большие капиталовложения и неопределенность с темпами восстановления производства. Последнее – один из основных факторов, влияющих на финансовые результаты Распадской.

Предыдущие публикации:

21 марта 2012 г. Горно-металлургический сектор – Сплав риска и доходности. Облигации сохраняют привлекательность

http://www.uralsibcap.ru/products/download/120321_FI_Metals&Mining%20Sector%20Review.pdf?docid=12596&lang=ru

Татьяна Днепровская, dneprovskata@uralsib.ru

КАЛЕНДАРЬ ПРЕДСТОЯЩИХ СОБЫТИЙ

Долговой рынок

20 апреля	Размещение Каркаде-02 (1,5 млрд руб.). Оферта Объединенные кондитеры-Финанс-02 (3 млрд руб.). Погашение НКНХ-2012 (101,4 млн долл.).
23 апреля	Оферта Моссельпром Финанс-02 (1,5 млрд руб.). Оферта Мой Банк-05 (5 млрд руб.). Оферта Тензор-Финанс БО-01 (0,3 млрд руб.). Оферта Восточный Экспресс Банк БО-05 (2 млрд руб.). Оферта Газпром-2019 (2250 млн долл.). Погашение Газпром-2012 (500 млн долл.).
24 апреля	Размещение Ленэнерго-04 (3 млрд руб.). Размещение УОМЗ-04 (1,5 млрд руб.). Оферта АК БАРС БАНК 04 (5 млрд руб.).
25 апреля	Размещение ЛК УРАЛСИБ-БО-07 (2 млрд руб.). Размещение Связь-Банк-04 (5 млрд руб.). Размещение ЮТэйр-Финанс-БО-06 (1,5 млрд руб.). Размещение ЮТэйр-Финанс-БО-07 (1,5 млрд руб.). Погашение МКБ-05 (2 млрд руб.). Погашение Бизнес Альянс-2012 (8,3 млрд руб.).
26 апреля	Оферта ГСС БО-02 (3 млрд руб.). Оферта ЧТП- 03 (8 млрд руб.).
27 апреля	Размещение Азиатско-Тихоокеанский Банк-01 (1,5 млрд руб.). Размещение Кольцо Урала-01 (1 млрд руб.). Размещение МКБ-БО-03 (4 млрд руб.). Оферта Каспийская Энергия Финанс-01 (1 млрд руб.). Оферта Первобанк БО-01 (1,5 млрд руб.). Оферта ХКФ Банк БО-01 (3 млрд руб.).
28 апреля	Размещение Домашние деньги-01 (1 млрд руб.).
30 апреля	Погашение Россельхозбанк-2012 (150 млн франков).

Денежный рынок

20 апреля	Выплата 1/3 НДС за 1 кв. 2012 г.
25 апреля	Выплата НДСПИ и акцизов
28 апреля	Выплата налога на прибыль
2 мая	Банки должны вернуть Минфину 2 млрд руб.
16 мая	Банки должны вернуть Минфину 16 млрд руб.
15 мая	Выплата страховых взносов
21 мая	Выплата 1/3 НДС за 1 кв. 2012 г.
25 мая	Выплата НДСПИ и акцизов
28 мая	Выплата налога на прибыль
30 мая	Банки должны вернуть Минфину 10 млрд руб.

КАЛЕНДАРЬ ОФЕРТ

Дата оферты	Выпуск	Объем выпуска, млн руб.	Цена оферты, %	Ставка предыдущег о купона, %	Новая ставка купона, %	Дата следующей оферты / погашения
20.04.12	Объединенные кондитеры-Финанс-02	3 000	100	10,5	10,5	17 апреля 2013
23.04.12	Моссельпром Финанс-02	1 500	100	12,25	1,0	11 апреля 2013
	Мой Банк-05	5 000	100	10,0	12,0	18 апреля 2013
	Тензор-Финанс, БО-01	300	100	12,0	12,0	16 октября 2012
	Восточный Экспресс Банк БО-05	2 000	100	9,0	10,0	17 октября 2013
	Газпром-2019	USD2 250	100	9,25	9,25	23 апреля 2019
24.04.12	АК БАРС БАНК-04	5 000	100	8,25	9,0	15 октября 2013
26.04.12	ГСС БО-02	3 000	100	7,5	9,0	23 апреля 2013
	ЧТПЗ-03	8 000	100	8,0	8,0	21 апреля 2015
27.04.12	Каспийская Энергия Финанс-01	1 000	100	12,5	12,5	23 октября 2012
	Первобанк БО-01	1 500	100	8,1	9,75	24 апреля 2013
	ХКФ Банк БО-01	3 000	100	9,88	-	-

Выпуск	Объем, млн	Купон, %	Дата			Месяцев до		Цена	Изм.	Торговый объем, шт	Котировки		Доходность, %			Дюр, лет	Рейтинг F/M/S	Сектор
			купона	оферты	погаш	офрт	погаш				покупка	продажа	офрт	погаш	текущ			
КОРПОРАТИВНЫЕ РУБЛЕВЫЕ ОБЛИГАЦИИ																		
7Контин-2	7 000 R	8.50	14.06.12		14.06.12		1.8				94.75	99.76						Потреб. усл.
Uranium-1	16 500 R	9.75	06.06.12	05.12.16	24.11.21	55.6	115.3				99.35	100.35						МГД
Абсолют БО-2	5 000 R	9.00	26.09.12	29.03.13	26.03.15	11.3	35.2					100.01						Финансы
Абсолют-5	1 800 R	8.00	01.08.12	30.07.14	27.07.16	27.4	51.3											Финансы
Авангард-3	1 500 R	8.00	11.05.12	18.05.12	10.05.13	1.0	12.7	100.00	0.00	1		100.10	8.02		7.73	0.06		Финансы
АвтоВАЗ-4	5 000 R	0.10	22.05.12	24.05.12	20.05.14	1.2	25.0											Машиностр. и пр.
Автодор-1	3 000 R	9.75	04.12.12		29.11.16		55.4				100.70	101.10						Строительство
АИЖК 2011 1-1	2 258 R	9.00	15.05.12		15.02.44		382.2											Финансы
АИЖК 2011 1-2	1 129 R	3.00	15.05.12		15.02.44		382.2											Финансы
АИЖК 2011 2-1	7 457 R	8.25	15.06.12		15.09.43		377.1											Финансы
АИЖК 2011 2-2	7 457 R	6.00	15.06.12		15.09.43		377.1											Финансы
АИЖК-05	1 320 R	7.35	15.07.12		15.10.12		5.9				100.05	100.17						Финансы
АИЖК-06	2 000 R	7.40	15.07.12		15.07.14		26.9				99.00							Финансы
АИЖК-07	4 000 R	7.68	15.07.12		15.07.16		50.9				99.50	100.50						Финансы
АИЖК-08	5 000 R	7.63	15.06.12	25.03.14	15.06.18	23.2	73.9	99.15	(0.84)	48 001	99.15	100.20	8.66	8.31	7.64	1.04		Финансы
АИЖК-09	5 000 R	7.49	15.05.12	15.02.15 C	15.02.17	33.9	58.0				98.85	99.99						Финансы
АИЖК-10	6 000 R	8.05	15.05.12		15.11.18		78.9				100.00							Финансы
АИЖК-11	10 000 R	8.20	15.06.12		15.09.20		101.0	99.31	0.04	10 641	99.31	100.00		8.63	8.19	3.85		Финансы
АИЖК-12	7 000 R	10.75	15.06.12		15.12.13		19.9	104.35		100	103.51	104.50			9.95			Финансы
АИЖК-13	7 000 R	10.50	15.10.12		15.04.18		71.9				111.80	112.20						Финансы
АИЖК-14	7 000 R	10.75	15.05.12		15.05.23		132.9				114.20	115.15						Финансы
АИЖК-15	7 000 R	10.50	15.09.12		15.09.28		197.0	116.63		1 000	116.20	117.20			8.93			Финансы
АИЖК-16	10 000 R	8.25	15.06.12		15.09.21		113.0				97.00	99.70						Финансы
АИЖК-17	8 000 R	9.05	15.07.12		15.04.22		119.9				102.30	103.50						Финансы
АИЖК-18	7 000 R	8.00	15.07.12	18.04.16	15.07.23	48.0	134.9	98.28		52 095	98.06	99.25	8.79		8.13	3.17		Финансы
АИЖК-19	6 000 R	7.70	15.05.12	19.05.15	15.11.25	37.0	163.0											

Рынок рублевых облигаций

Выпуск	Объем, млн	Купон, %	Дата			Месяцев до		Цена	Изм.	Торговый объем, шт	Котировки		Доходность, %			Дюр, лет	Рейтинг F/M/S	Сектор	
			купона	оферты	погаш	офрт	погаш				покупка	продажа	офрт	погаш	текущ				
КОРПОРАТИВНЫЕ РУБЛЕВЫЕ ОБЛИГАЦИИ																			
ВостЭкспр БО-2	2 000 R	10.50	27.09.12	01.10.12	25.09.14	5.4	29.2	100.64	0.14	70 126	100.50	100.59	9.16		10.37	0.40	/B1/	Финансы	
ВостЭкспр БО-5	2 000 R	10.00	18.10.12	24.04.12	17.10.13	0.2	18.0				97.00						/B1/	Финансы	
ВТБ 24-ИП	15 000 R	8.65	13.06.12		10.12.14		31.7				99.40	100.00					BBB/Baa1/	Финансы	
ВТБ 24-2	10 000 R	7.75	07.08.12		05.02.13		9.6				99.95	100.13					BBB/Baa1/	Финансы	
ВТБ 24-3	6 000 R	5.60	30.05.12	05.06.12	29.05.13	1.5	13.3	100.00		550	99.99		5.62		5.48	0.11	BBB/Baa1/	Финансы	
ВТБ 24-4	8 000 R	6.90	23.08.12	29.08.12	20.02.14	4.3	22.1				99.75	99.98					BBB/Baa1/	Финансы	
ВТБ БО-1	5 000 R	7.60	15.06.12		15.03.13		10.8	99.90		157 155	99.84	99.90		7.94	7.55	0.81	BBB/Baa1/BBB	Финансы	
ВТБ БО-2	5 000 R	7.60	15.06.12		15.03.13		10.8	99.89	(0.01)	50 000	99.80	99.90		7.95	7.55	0.81	BBB/Baa1/BBB	Финансы	
ВТБ БО-3	5 000 R	8.00	19.06.12	25.03.14	17.03.15	23.2	34.9	99.60	(0.39)	10 000	99.95	101.00	8.49		7.98	1.64	BBB/Baa1/BBB	Финансы	
ВТБ БО-4	5 000 R	8.00	19.06.12	25.03.14	17.03.15	23.2	34.9	100.00	0.00	28 500	99.95		8.24		7.95	1.65	BBB/Baa1/BBB	Финансы	
ВТБ БО-5	10 000 R	7.60	15.06.12		15.03.13		10.8	99.90	0.10	115 003	99.80	99.90		7.94	7.55	0.81	BBB/Baa1/BBB	Финансы	
ВТБ БО-6	10 000 R	8.50	22.06.12	28.12.12	19.12.14	8.3	32.0	100.65	(0.05)	338 272	100.66	100.72	7.71		8.39	0.61	BBB/Baa1/BBB	Финансы	
ВТБ БО-7	10 000 R	7.95	27.04.12	01.02.13	23.01.15	9.5	33.2	100.26	0.01	227 970	99.55	100.26	7.82		7.79	0.69	BBB/Baa1/BBB	Финансы	
ВТБ Лизинг-1	3 692 R	7.10	10.05.12	14.05.12	06.11.14	0.8	30.6				99.82	100.02					BBB/BBB	Финансы	
ВТБ Лизинг-2	5 385 R	6.45	10.07.12	10.01.13	07.07.15	8.7	38.6				98.85	99.10					BBB/BBB	Финансы	
ВТБ Лизинг-3	3 462 R	6.90	12.06.12	11.09.13	07.06.16	16.8	49.6	98.50	(0.45)	400	98.50	99.50	8.55		6.96	1.01	BBB/BBB	Финансы	
ВТБ Лизинг-4	3 462 R	6.65	12.06.12	13.03.13	07.06.16	10.8	49.6	98.89	(0.60)	67 000	98.77	99.07	8.37		6.68	0.71	BBB/BBB	Финансы	
ВТБ Лизинг-7	3 846 R	8.15	06.06.12	04.06.14	30.11.16	25.5	55.4				99.95	100.50					BBB/BBB	Финансы	
ВТБ Лизинг-8	4 231 R	7.80	08.05.12		01.08.17		63.5	100.11	(0.03)	4 305	99.94	100.10			7.67		BBB/BBB	Финансы	
ВТБ Лизинг-9	4 231 R	7.00	09.05.12		02.08.17		63.5				98.50	99.75					BBB/BBB	Финансы	
ВТБ-5	15 000 R	7.40	19.07.12		17.10.13		18.0	99.13		156 196	99.20	99.94		8.27	7.46	1.32	BBB/Baa1/BBB	Финансы	
ВТБ-6	15 000 R	7.20	11.07.12	13.07.12	06.07.16	2.8	50.6	100.00	0.04	260 199	99.99	100.01	7.39		7.19	0.21	BBB/Baa1/BBB	Финансы	
ВымпелКом-1	10 000 R	8.85	18.09.12	20.03.15	08.03.22	35.0	118.7										/Ba3/BB	Телеком	
ВымпелКом-2	10 000 R	8.85	24.09.12	26.03.15	26.03.22	35.2	119.3										/Ba3/BB	Телеком	
ВымпелКом-4	15 000 R	8.85	18.09.12	20.03.15	08.03.22	35.0	118.7										/Ba3/BB	Телеком	
ВЗБ Лизинг-01	5 000 R	8.50	12.07.12	14.07.15	02.07.20	38.8	98.5										BBB/BBB	Финансы	
ВЗБ Лизинг-03	5 000 R	7.50	12.10.12	16.04.14	02.04.21	23.9	107.5	98.70		450 000	98.00	100.00	8.39		7.59	1.73	BBB/BBB	Финансы	
ВЗБ Лизинг-04	5 000 R	8.60	12.10.12	13.04.16	02.04.21	47.8	107.5	98.50	(0.70)	201	98.60	99.50	9.26		8.72	3.15	BBB/BBB	Финансы	
ВЗБ Лизинг-05	5 000 R	8.60	12.10.12	13.04.16	02.04.21	47.8	107.5				99.03	99.49					BBB/BBB	Финансы	
ВЗБ Лизинг-06	10 000 R	9.00	07.08.12		25.01.22		117.3	100.84	0.08	265 890	100.65	101.10		8.82	8.77	2.23	BBB/BBB	Финансы	
ВЗБ Лизинг-08	5 000 R	8.80	01.05.12	31.10.14	19.10.21	30.4	114.1	100.70	0.05	110	100.00	101.00	8.67		8.40	2.05	BBB/BBB	Финансы	
ВЗБ Лизинг-09	5 000 R	8.80	02.05.12	03.11.14	20.10.21	30.5	114.1	100.82	0.22	90 000	100.64	100.85	8.61		8.39	2.06	BBB/BBB	Финансы	
ВЗБ-01B	500 \$	3.30	21.08.12	21.02.13	20.02.15	10.1	34.1	100.45	(0.05)	2 000	100.35	100.50	2.77				BBB/Baa1/BBB	Финансы	
ВЗБ-06	10 000 R	7.90	24.04.12	21.10.17	13.10.20	66.1	101.9										BBB/Baa1/BBB	Финансы	
ВЗБ-08	15 000 R	6.90	24.04.12	24.10.13	13.10.20	18.2	101.9										BBB/Baa1/BBB	Финансы	
ВЗБ-09	15 000 R	7.90	27.09.12	25.03.16	18.03.21	47.2	107.0	97.34	(0.29)	626 280	97.10	97.60	8.90		8.08	3.15	BBB/Baa1/BBB	Финансы	
ВЗБ-10	15 000 R	8.50	02.10.12	29.09.16	21.09.21	53.4	113.2				99.25						BBB/Baa1/BBB	Финансы	
ВЗБ-21	15 000 R	8.40	11.09.12	12.03.15	17.02.32	34.8	238.1	100.00	0.05	417 000	99.94	100.00	8.57		8.33	2.40	BBB/Baa1/BBB	Финансы	
ГазпрНефть БО-5	10 000 R	7.15	09.10.12		09.04.13		11.7	99.80	0.17	125 000	99.61	99.95		7.50	7.15	0.89	/Baa3/BBB-	Нефть и газ	
ГазпрНефть БО-6	10 000 R	7.15	09.10.12		09.04.13		11.7	99.79		5 000	99.60	99.79		7.51	7.15	0.89	/Baa3/BBB-	Нефть и газ	
ГазпрНефть-03	8 000 R	14.75	17.07.12	23.07.12	12.07.16	3.1	50.8	101.88	(0.02)	12 862	101.83	101.94	6.83		13.96	0.23	/Baa3/BBB-	Нефть и газ	
ГазпрНефть-04	10 000 R	8.20	16.10.12	16.04.18	09.04.19	71.9	83.7	98.60	0.24	200 002	98.80	99.19	8.68		8.31	4.45	/Baa3/BBB-	Нефть и газ	
ГазпрНефть-08	10 000 R	8.50	07.08.12		02.02.16		45.5	100.88	(0.04)	58 479	98.01	101.50		8.39	8.29	3.02	/Baa3/BBB-	Нефть и газ	
ГазпрНефть-09	10 000 R	8.50	07.08.12	08.02.16	26.01.21	45.7	105.3	100.66	(0.30)	72 687	100.55	100.80	8.46		8.31	3.02	/Baa3/BBB-	Нефть и газ	
ГазпрНефть-10	10 000 R	8.90	07.08.12	05.02.18	26.01.21	69.6	105.3				101.50	102.00					/Baa3/BBB-	Нефть и газ	
ГазпрНефть-11	10 000 R	8.25	07.08.12	09.02.15	25.01.22	33.7	117.3	100.55	(0.18)	301 000	100.55	100.84	8.18		8.07	2.32	/Baa3/BBB-	Нефть и газ	
Газпром-09	5 000 R	7.23	15.08.12		12.02.14		21.8	100.12	0.02	157 400	99.81	101.09		7.28	7.13	1.60	BBB/Baa1/BBB	Нефть и газ	
Газпром-11	5 000 R	13.75	26.06.12		24.06.14		26.2				113.01	113.49					BBB/Baa1/BBB	Нефть и газ	
Газпром-13	10 000 R	13.12	26.06.12		26.06.12		2.2	101.01	(0.19)	9 966	101.15	101.19		7.55	12.48	0.17	BBB/Baa1/BBB	Нефть и газ	
ГазпромК-3	15 000 R	7.50	10.05.12	14.11.12	06.11.14	6.9	30.6	100.24	(0.02)	28 512	100.21	100.27	7.16		7.24	0.50	BBB/Baa1/BBB	Нефть и газ	
ГТЭС-1	1 500 R	8.00	20.06.12		20.06.12		2.0				91.00							Электроэнерг.	
ГТЭС-2	1 500 R	12.00	24.04.12		23.04.13		12.1											Электроэнерг.	
Гидромаш-2	3 000 R	10.75	17.08.12		13.02.15		33.9	101.58	0.07	117 841	101.50	101.65		10.33	10.40	2.24		Машиностр. и пр.	
ГлавнаяДорога-3	8 000 R	11.30	19.11.12		30.10.28		198.5				97.00	100.00						Строительство	
Глобэкс БО-1	5 000 R	8.30	16.08.12		16.02.13		10.0	99.70	0.30	2 705	98.50	99.70		8.84	8.21	0.74	BB/BB	Финансы	
Глобэкс БО-2	5 000 R	9.90	22.07.12		22.07.13		15.1				101.00	101.40					BB/BB	Финансы	
Глобэкс БО-3	3 000 R	8.10	08.06.12	13.06.12	08.12.13	1.8	19.7					100.08					BB/BB	Финансы	
Глобэкс БО-4	3 000 R	6.95	01.08.12	03.08.12	01.08.14	3.5	27.4										BB/BB	Финансы	
Глобэкс БО-5	2 000 R	8.10	08.06.12	13.06.12	08.12.13	1.8	19.7	100.05		4 900	99.95	100.10	7.76		7.86	0.13	BB/BB	Финансы	
Глобэкс БО-6	2 000 R	6.95	01.08.12	03.08.12	01.08.14	3.5	27.4										BB/BB	Финансы	
ГПБ БО-1	10 000 R	7.75	08.06.12		08.12.13		19.7				98.76	99.80					/Baa3/BB+	Финансы	
ГПБ БО-2	10 000 R	6.75	18.07.12	23.07.13	18.07.14	15.1	27.0				98.35	98.54					/Baa3/BB+	Финансы	
ГПБ БО-3	10 000 R	8.50	01.08.12	05.02.14	01.02.15	21.6	33.5	100.33	0.01	50 019	100.25	100.40	8.46		8.32	1.54	/Baa3/BB+	Финансы	
ГПБ БО-4	10 000 R	8.50	20.06.12	24.12.12	20.12.14	8.2	32.1	100.51	(0.04)	41 070	100.46	100.54	7.83		8.23	0.60	/Baa3/BB+	Финансы	
ГПБ Ипотека	879 R	8.00	29.06.12		29.12.36		296.5												Финансы
ГПБ Ипотека2-1	4 348 R	7.50	25.04.12		25.06.41		350.4											/Ba2/	Финансы
ГПБ-2	5 000 R</																		

Рынок рублевых облигаций

Выпуск	Объем, млн	Купон, %	Дата			Месяцев до		Цена	Изм.	Торговый объем, шт	Котировки		Доходность, %			Дюр, лет	Рейтинг F/M/S	Сектор	
			купона	оферты	погаш	офрт	погаш				покупка	продажа	офрт	погаш	текущ				
КОРПОРАТИВНЫЕ РУБЛЕВЫЕ ОБЛИГАЦИИ																			
ЕАБР-3	5 000 R	7.50	01.05.12	31.10.13 C	25.10.16	18.4	54.2				99.05	99.70					BBB-/A3/BBB	Финансы	
ЕАБР-4	5 000 R	7.70	14.08.12	13.02.14	06.02.18	21.9	69.7	99.50		105 734	98.91	99.35	8.15		7.63	1.58	BBB-/A3/BBB	Финансы	
ЕБРР-4	3 000 R	6.76	14.06.12		12.06.14		25.8				100.40	101.00					/A3/	Финансы	
ЕБРР-5	5 000 R	6.65	11.07.12		09.04.14		23.7				100.05	101.00					/A3/	Финансы	
ЕБРР-6	3 500 R	0.01	29.09.12		28.09.18		77.4										/A3/	Финансы	
ЕБРР-7	3 500 R	0.01	29.09.12		28.09.18		77.4										/A3/	Финансы	
ЕБРР-9	1 000 R	0.50	16.06.12		15.06.16		49.9										/A3/	Финансы	
ЕвразХолдинг-1	10 000 R	9.25	21.09.12	26.03.13	13.03.20	11.2	94.8	101.05	0.00	855	100.75	101.05	8.20		9.09	0.83	BB-/B1/B+	МГД	
ЕвразХолдинг-2	10 000 R	9.95	30.04.12	28.10.15	19.10.20	42.3	102.1				100.50	102.50					BB-/B1/B+	МГД	
ЕвразХолдинг-3	5 000 R	9.25	21.09.12	26.03.13	13.03.20	11.2	94.8	101.09	0.09	3 816	100.90	101.20	8.15		9.09	0.83	BB-/B1/B+	МГД	
ЕвразХолдинг-4	5 000 R	9.95	30.04.12	28.10.15	19.10.20	42.3	102.1				101.60	104.50					BB-/B1/B+	МГД	
ЕвразХолдинг-5	5 000 R	8.40	07.06.12	03.06.16	27.05.21	49.5	109.3				96.11	97.99					BB-/B1/B+	МГД	
ЕвразХолдинг-7	15 000 R	8.40	05.06.12	01.06.16	25.05.21	49.4	109.2			60 000	93.07	96.99					BB-/B1/B+	МГД	
ЕвроХим-2	5 000 R	8.90	03.07.12	03.07.15	26.06.18	38.5	74.3	101.35	1.43	8 000	94.00	99.80	8.58		8.56	2.57	BB-/BB	Хим. пром.	
ЕвроХим-3	5 000 R	8.25	23.05.12	23.11.15	14.11.18	43.2	78.9				99.00	99.99					BB-/BB	Хим. пром.	
Желдорип-3	2 000 R	13.00	19.09.12		19.09.12		5.0											Финансы	
Залсиб БО-1	2 000 R	9.75	22.06.12	27.12.12	20.06.14	8.3	26.0	99.55		27 000	99.20	100.50	10.69		9.49	0.59	/B	Финансы	
Заречная-01	3 000 R	10.80	29.06.12	12.01.15	21.12.18	32.8	80.1											МГД	
Зенит БО-1	5 000 R	7.50	07.10.12		07.04.13		11.6											В+/Ba3/	Финансы
Зенит БО-2	5 000 R	7.75	22.09.12	26.09.12	22.09.13	5.3	17.1	99.88	0.07	25 063	99.75	99.88	8.18		7.71	0.40	В+/Ba3/	Финансы	
Зенит БО-3	3 000 R	8.75	15.05.12	19.11.12	15.11.14	7.0	30.9				100.33	100.45					В+/Ba3/	Финансы	
Зенит БО-4	3 000 R	8.90	07.08.12	11.02.13	07.02.15	9.8	33.7				100.35	100.47					В+/Ba3/	Финансы	
Зенит БО-5	3 000 R	8.90	14.08.12	18.02.13	14.02.15	10.0	33.9				100.35	100.50					В+/Ba3/	Финансы	
Зенит БО-6	5 000 R	7.25	26.05.12	28.11.12	26.05.14	7.3	25.2	99.52	0.03	95	99.42	99.51	8.22		7.08	0.54	В+/Ba3/	Финансы	
Зенит БО-7	5 000 R	9.20	12.10.12	16.04.14	12.04.15	23.9	35.8	100.04		96 000	100.00	100.12	9.39		9.18	1.69	В+/Ba3/	Финансы	
Зенит-5	5 000 R	7.50	05.06.12	07.06.12	04.06.13	1.6	13.5				99.92	99.97					В+/Ba3/	Финансы	
Зенит-6	3 000 R	8.00	03.07.12	05.07.12	01.07.14	2.5	26.4	99.99	(0.06)	31 000	99.97	100.05	8.11		7.82	0.19	В+/Ba3/	Финансы	
ЗолСелигд-3	1 500 R	16.50	31.05.12	06.06.12	29.05.14	1.6	25.3	100.84		33 625	100.82	100.93	8.92		15.40	0.11		МГД	
ЗСД-1	5 000 R	8.75	05.06.12	29.04.16	13.05.31	48.4	228.9				99.20	99.62						Строительство	
ЗСД-2	5 000 R	8.75	05.06.12	29.04.16	13.05.31	48.4	228.9				99.20	100.10						Строительство	
ЗСД-3	5 000 R	9.15	31.08.12	28.02.17	06.02.32	58.4	237.8				100.03	101.00						Строительство	
ЗСД-4	5 000 R	9.15	31.08.12	28.02.17	06.02.32	58.4	237.8					100.03						Строительство	
ЗСД-5	5 000 R	9.15	31.08.12	28.02.17	06.02.32	58.4	237.8					101.00						Строительство	
ИАВ1-1	2 932 R	8.95	10.05.12		10.08.44		388.0											Финансы	
ИАВ1-2	1 140 R				10.08.44		388.0											Финансы	
ИАРТ-1	1 000 R	8.50	31.07.12		04.08.13		15.5				1.00							Финансы	
ИКС-1	9 000 R	7.95	03.07.12		01.07.14		26.4				91.00						/B+	Потреб. усл.	
ИКС-4	8 000 R	7.75	07.06.12	06.06.14	02.06.16	25.6	49.5				97.60	97.90					/B+	Потреб. усл.	
ИнвТоргБ БО-1	2 000 R	9.60	25.05.12	01.06.12	25.11.13	1.4	19.2					100.10					/B2/	Финансы	
ИнвТоргБ-4	1 500 R	9.00	08.10.12		08.10.12		5.7					100.15					/B2/	Финансы	
ИнгБанк-1	5 000 R	7.46	17.07.12		23.07.14		27.1				98.00	99.48					/Baa1/	Финансы	
ИнгБанк-2	5 000 R	8.25	12.05.12		18.11.14		31.0										/Baa1/	Финансы	
Интеза-3	5 000 R	9.00	10.10.12	18.10.13	13.04.15	18.0	35.8	100.00	(0.05)	39 999	100.00	100.09	9.20		8.98	1.30	/Baa3/	Финансы	
Интраст-1	500 R	12.50	18.10.12	25.04.13	21.04.15	12.2	36.1	100.00	0.00	164 000			12.89		12.50	0.86			
Интурист-2	2 000 R	14.00	22.05.12	25.05.12	21.05.13	1.2	13.1	100.20	(0.03)	138	100.21	100.30	11.71		13.22	0.08		Потреб. усл.	
Иркут БО-1	5 000 R	9.25	11.09.12		10.09.13		16.7				101.21	101.60					/Ba2/	Машиностр. и пр.	
ИркЭнерго БО-1	3 000 R	7.60	09.10.12		08.04.14		23.6					100.10					/отзван/отзван	Электроэнерг.	
ИркЭнерго-1	5 000 R	15.50	31.05.12		28.11.13		19.3										/отзван/отзван	Электроэнерг.	
ИтераФ-1	5 000 R	8.50	22.05.12		20.11.12		7.1				99.06	99.59						Нефть и газ	
Камаз БО-1	2 000 R	9.00	18.06.12	19.12.12	16.12.13	8.0	19.9											Машиностр. и пр.	
Камаз БО-2	3 000 R	8.60	07.08.12		04.02.14		21.6				95.31	99.10						Машиностр. и пр.	
Карусель-1	3 000 R	12.00	13.09.12		12.09.13		16.8										/B+	Потреб. усл.	
КаспЭнергия-1	1 000 R	12.50	24.04.12	27.04.12	23.10.12	0.3	6.1											Нефть и газ	
КВАДРА-1	5 000 R	8.00	31.05.12		31.05.12		1.4											Электроэнерг.	
КЕДР БО-1	1 500 R	9.25	28.06.12	09.01.13	28.06.14	8.7	26.3	98.58	0.08	4 500	98.10	98.50	11.72		9.12	0.60	/B2/	Финансы	
КИТ ФинансКан-2	4 000 R	11.00	12.06.12		10.06.14		25.7											В/отзван/	Финансы
Кокс БО-2	5 000 R	8.70	30.05.12		28.05.14		25.3	96.96	(0.08)	11 950	96.51	96.99		10.60	8.67	1.72	/B2/B	МГД	
Комос БО-1	1 500 R	11.00	19.07.12		17.07.14		26.9				96.01	98.20						Сельск. хоз.	
Копейка БО-1	3 000 R	9.50	24.04.12	30.07.12	23.07.13	3.4	15.1										/B+	Потреб. усл.	
Копейка БО-2	3 000 R	9.00	03.07.12		01.10.13		17.4	100.20		22 179	100.15	100.35		9.15	8.95	1.26	/B+	Потреб. усл.	
КрайИнвБ БО-1	1 500 R	9.25	19.10.12	23.10.12	19.04.14	6.1	24.0	99.24		2 340	98.90	100.00	11.14		9.32	0.45	В+/B+	Финансы	
КредЕврБ БО-1	5 000 R	8.10	27.04.12		27.04.14		24.3											BB-/Ba3/	Финансы
КредЕврБ БО-2	5 000 R	10.00	10.08.12	12.02.14	10.02.15	21.8	33.8				99.91	100.00						BB-/Ba3/	Финансы
КредЕврБ-6	4 000 R	8.30	21.08.12	22.08.12	18.02.14	4.1	22.0				99.80	100.10						BB-/Ba3/	Финансы
КузбассЭнерго-1	10 000 R	8.05	25.06.12	25.06.14	14.06.21	26.2	109.9					100.00							Электроэнерг.
КузбассЭнерго-2	5 000 R	8.70	26.04.12	26.04.16	15.04.21	48.3	107.9				91.51	92.48							Электроэнерг.
Куйбышевгазот-4	2 000 R	8.60	11.10.12	21.04.14	07.04.16	24.1	47.6	98.15	0.01	6 464	97.71	98.39	9.88		8.75	1.69		Хим. пром.	
ЛенСпецСМУ БО-2	1 500 R	14.50	24.05.12		23.05.13		13.1				103.00	103.60					/B	Строительство	
ЛенСпецСМУ-1	800 R	16.00	10.06.12		07.12.12		7.6				102.80	103.17					/B	Строительство	
ЛОКО Банк БО-1	2 500 R	9.80	09.08.12		06.02.14		21.6				99.75	100.76						В+/B2/	Финансы
ЛОКО Банк-5	2 500 R	8.10	26.07.12	02.08.12	23.07.15	3.5	39.1				97.00	100.00						В+/B2/	Финансы
ЛСР БО-1	1 500 R	10.50	26.06.12	02.07.12	25.06.13	2.4	14.2	100.40		1 000	100.40	100.60	8.33		10.13	0.17	B/B2/	Строительство	
ЛСР БО-2	2 000 R	10.00	11.09.12		10.09.13		16.7	99.20	0.04	4	99.20</								

Рынок рублевых облигаций

Выпуск	Объем, млн	Купон, %	Дата			Месяцев до		Цена	Изм.	Торговый объем, шт	Котировки		Доходность, %			Дюр, лет	Рейтинг F/M/S	Сектор
			купона	оферты	погаш	офрт	погаш				покупка	продажа	офрт	погаш	текущ			
КОРПОРАТИВНЫЕ РУБЛЕВЫЕ ОБЛИГАЦИИ																		
Лукойл-4	6 000 R	7.40	07.06.12		05.12.13		19.6				100.01	101.08					BBB-/Baa2/BBB-	Нефть и газ
М Инд-2	1 500 R	10.75	11.07.12		10.07.13		14.7	19.53	(11.87)	52	19.16	20.80		347.24	47.89	0.23		Строительство
Магнит БО-1	1 000 R	8.25	10.09.12		09.09.13		16.7	100.30	0.10	9 905	100.21	100.40		8.17	8.16	1.23	//BB-	Потреб. усл.
Магнит БО-2	1 000 R	8.25	10.09.12		09.09.13		16.7				100.15	100.40					//BB-	Потреб. усл.
Магнит БО-3	1 500 R	8.25	10.09.12		09.09.13		16.7				100.10	100.40					//BB-	Потреб. усл.
Магнит БО-4	2 000 R	8.25	10.09.12		09.09.13		16.7	100.30	0.08	15 744	100.10	100.40		8.17	8.16	1.23	//BB-	Потреб. усл.
Магнит БО-5	5 000 R	8.00	31.08.12		28.02.14		22.4	99.31	0.08	1 416	99.15	99.35		8.58	7.97	1.61	//BB-	Потреб. усл.
Магнит БО-6	5 000 R	7.75	24.04.12		22.04.14		24.1										//BB-	Потреб. усл.
Макромир-1	1 000 R		28.08.12		26.02.13		10.3											Строительство
МБПР-2	3 000 R	7.00	28.06.12		28.03.13		11.3	99.43		424 002	98.55	98.85		7.85	7.01	0.85	B+/B1/	Финансы
МБПР-3	3 000 R	8.25	24.04.12		23.04.13		12.1										B+/B1/	Финансы
МБПР-4	5 000 R	9.50	30.08.12		27.02.14		22.3	100.00		5 000	99.75	100.00		9.71	9.38	1.58	B+/B1/	Финансы
МБПР-5	5 000 R	9.50	14.06.12	17.12.12	12.06.14	8.0	25.8	100.70	0.00	62 000	100.50	100.95	8.52		9.14	0.58	B+/B1/	Финансы
МДМ Банк БО-1	5 000 R	12.75	31.05.12		29.11.12		7.4				102.25	102.75					BB/Ba2/BB-	Финансы
МДМ Банк БО-2	5 000 R	8.15	21.09.12		21.03.14		23.0					101.50					BB/Ba2/BB-	Финансы
МДМ Банк БО-4	5 000 R	9.50	16.06.12	20.12.12	16.12.14	8.1	31.9				100.60	100.90					BB/Ba2/BB-	Финансы
МДМ Банк-7	5 000 R	11.75	19.07.12		19.07.12		3.0	100.80	(0.13)	153 341	100.68	100.96		8.49	11.33	0.23	BB/Ba2/BB-	Финансы
МДМ Банк-8	10 000 R	9.00	11.10.12	09.07.13	09.04.15	14.7	35.7	100.30	0.06	173 230	100.30	100.46	8.94	9.08	8.96	1.08	BB/Ba2/BB-	Финансы
Медведь-2	1 000 R	12.50	28.05.12	03.09.12	22.08.16	4.5	52.1											Финансы
МеталКомБ БО-1	1 500 R	8.70	02.08.12	02.02.13	02.08.14	9.5	27.5										/B3/	Финансы
МеталКомБ-1	900 R	9.40	29.05.12		26.11.13		19.3										/B3/	Финансы
Металлоинв-01	5 000 R	9.00	17.09.12	19.03.15	07.03.22	35.0	118.7										BB-/Ba3/	МГД
Металлоинв-05	10 000 R	9.00	17.09.12	19.03.15	07.03.22	35.0	118.7										BB-/Ba3/	МГД
Металлоинв-06	10 000 R	9.00	20.09.12	24.03.15	10.03.22	35.1	118.8										BB-/Ba3/	МГД
МеталлСервис-1	1 500 R	9.00	23.05.12		23.05.12		1.1	99.95	0.00	80	99.75	100.20		9.60	8.69	0.08		Потреб. усл.
МетКомБанк-1	2 000 R	10.75	12.10.12	17.04.13	15.04.15	11.9	35.9										/B3/	Финансы
Мечел БО-1	5 000 R	8.10	11.05.12		09.11.12		6.7	99.35	(0.01)	12 560	99.00	99.36		9.52	7.87	0.49	/B1/	МГД
Мечел БО-11	3 000 R	11.25	09.10.12		07.04.15		35.6										/B1/	МГД
Мечел БО-12	3 000 R	11.25	09.10.12		07.04.15		35.6										/B1/	МГД
Мечел БО-2	5 000 R	9.75	11.09.12		12.03.13		10.8	99.95		19 050	99.85	100.00		10.03	9.66	0.79	/B1/	МГД
Мечел БО-3	5 000 R	9.75	25.04.12		24.04.13		12.2										/B1/	МГД
Мечел БО-4	5 000 R	10.25	14.08.12	11.02.14	10.02.15	21.8	33.8	96.40	(3.00)	110 001	93.60	99.50	12.90		10.44	1.48	/B1/	МГД
Мечел БО-5	5 000 R	11.25	09.10.12		07.04.15		35.6										/B1/	МГД
Мечел БО-6	2 000 R	11.25	09.10.12		07.04.15		35.6										/B1/	МГД
Мечел БО-7	2 000 R	11.25	09.10.12		07.04.15		35.6										/B1/	МГД
Мечел-02	5 000 R	7.40	13.06.12		12.06.13		13.8	97.03		4 134	96.21	97.00		10.45	7.43	0.99	/B1/	МГД
Мечел-04	5 000 R	19.00	26.04.12	30.07.12	21.07.16	3.4	51.1	102.65	(0.05)	121 006	102.60	102.83	9.19		17.75	0.24	/B1/	МГД
Мечел-05	5 000 R	12.50	17.07.12	19.10.12	09.10.18	6.0	77.7	101.20	0.02	3 868	101.20	101.71	10.35		12.34	0.44	/B1/	МГД
Мечел-13	5 000 R	10.00	04.09.12	03.09.15	25.08.20	40.5	100.3				91.03	99.00					/B1/	МГД
Мечел-14	5 000 R	10.00	04.09.12	03.09.15	25.08.20	40.5	100.3	97.00	0.00	25	96.90	98.00	11.39		10.18	2.61	/B1/	МГД
Мечел-15	5 000 R	8.25	21.08.12	20.02.14	09.02.21	22.1	105.8	95.95	(0.29)	70 001	95.00	96.10	11.01		8.48	1.55	/B1/	МГД
Мечел-16	5 000 R	8.25	21.08.12	20.02.14	09.02.21	22.1	105.8				95.00	96.10					/B1/	МГД
Мечел-17	5 000 R	8.40	07.06.12	06.06.16	27.05.21	49.6	109.3	92.30		8	92.10	93.00	11.04		8.81	3.09	/B1/	МГД
Мечел-18	5 000 R	8.40	07.06.12	06.06.16	27.05.21	49.6	109.3					92.90					/B1/	МГД
Мечел-19	5 000 R	8.40	12.06.12	09.06.16	01.06.21	49.7	109.5				85.01	93.06					/B1/	МГД
МИА-1	220 R	10.00	22.06.12		20.09.12		5.1				100.01	104.89					/Ba2/	Финансы
МИА-4	2 000 R	7.35	05.07.12	18.10.12	01.10.15	6.0	41.4										/Ba2/	Финансы
МИА-5	2 000 R	7.90	19.07.12	25.07.13	17.07.14	15.2	26.9										/Ba2/	Финансы
Миркоп-2	2 000 R	11.30	09.08.12		07.02.13		9.7											Потреб. тов.
Миракс-4	1 404 R	17.00	17.06.12		17.09.12		5.0	30.11		10	30.51	50.00		2263.97	53.72	0.02	отзван/отзван/	Строительство
Мираторг БО-1	3 000 R	8.75	31.07.12	17.07.14	29.07.14	26.9	27.3											Потреб. тов.
Мираторг-1	2 500 R	6.00	02.08.12		02.08.12		3.5				97.88	99.00						Потреб. тов.
МирСтрТехн-1	1 000 R	3.00	25.03.13		25.06.19		86.2											Строительство
МКБ БО-1	3 000 R	8.50	22.08.12	01.03.13	22.02.14	10.4	22.2	99.49	0.06	9 250	99.46	99.55	9.32		8.43	0.76	B+/B1/B+	Финансы
МКБ БО-4	5 000 R	8.00	15.10.12	19.10.12	15.04.14	6.0	23.9	99.62	0.01	37 156	99.62	99.69	9.00		8.02	0.45	B+/B1/B+	Финансы
МКБ БО-5	5 000 R	9.20	23.06.12		23.06.14		26.1	97.30	(0.07)	14 540	97.30	97.40		10.89	9.17	1.77	B+/B1/B+	Финансы
МКБ-5	2 000 R	7.40	25.04.12		25.04.12		0.2										B+/B1/B+	Финансы
МКБ-6	2 000 R	9.40	07.08.12		07.08.12		3.6	100.38		350	100.20	100.38		8.18	9.19	0.28	B+/B1/B+	Финансы
МКБ-7	2 000 R	9.76	17.07.12		14.07.15		38.8				100.35	100.42					B+/B1/B+	Финансы
МКБ-8	3 000 R	9.00	10.10.12		08.04.15		35.6				96.00	100.65					B+/B1/B+	Финансы
ММК БО-1	5 000 R	6.90	17.05.12		15.11.12		6.9											BB-/Ba3/отзван
ММК БО-4	5 000 R	7.65	30.08.12		27.02.14		22.3				97.00	101.00						BB-/Ba3/отзван
ММК БО-5	8 000 R	7.65	04.10.12		04.04.13		11.5				99.90	100.25						BB-/Ba3/отзван
ММК БО-6	5 000 R	7.20	12.07.12		10.07.14		26.7	97.62	0.15	90 000	97.26	99.50		8.56	7.23	1.89	BB-/Ba3/отзван	МГД
ММК БО-7	5 000 R	7.25	24.07.14		22.07.14		27.1											BB-/Ba3/отзван
ММК БО-8	5 000 R	8.19	16.08.12	21.08.13	12.02.15	16.1	33.8				100.37	100.45						МГД
МОИА-3	4 000 R	7.75	14.06.12		14.06.14		25.8											Финансы
МойБанк-3	1 500 R	10.00	07.08.12		07.08.12		3.6	99.83		5	99.83	100.02		10.76	9.82	0.27	/B3/	Финансы
МойБанк-5	5 000 R	12.00	18.10.12	23.04.12	16.04.15	0.1	35.9				87.00	100.05					/B3/	Финансы
МособлгазФ-2	1 200 R	9.25	24.06.12		24.06.12		2.2	99.42	0.24	2 810	99.30	99.83		12.79	9.03	0.16		Электроэнерг.
Моссельпром-2	1 500 R	1.00	11.10.12	23.04.12	10.04.14	0.1	23.7											Сельск. хоз.
Мострансавто-1	3 225 R	11.80	19.06.12		18.12.12		8.0											//отзван
Мосэнерго-2	5 000 R	1.00	23.08.12	21.02.13	18.02.16	10.1	46.0					99.50					//BB	Электроэнерг.
Мосэнерго-3	5 000 R	10.25	01.06.12	06.12.1														

Рынок рублевых облигаций

Выпуск	Объем, млн	Купон, %	Дата			Месяцев до		Цена	Изм.	Торговый объем, шт	Котировки		Доходность, %			Дюр, лет	Рейтинг F/M/S	Сектор	
			купона	оферты	погаш	офрт	погаш				покупка	продажа	офрт	погаш	текущ				
КОРПОРАТИВНЫЕ РУБЛЕВЫЕ ОБЛИГАЦИИ																			
МТС-5	15 000 R	14.25	24.07.12	26.07.12	19.07.16	3.2	51.0	101.72	0.00	73 780	101.72	101.74	7.05		12.70	0.25	BB+/Ba2/BB	Телеком	
МТС-7	10 000 R	8.70	15.05.12		07.11.17		66.7	99.79	0.00	7 974	99.50	99.97		8.94	8.40	4.00	BB+/Ba2/BB	Телеком	
МТС-8	15 000 R	8.15	15.05.12	13.11.15	03.11.20	42.8	102.6	99.60	0.03	100 001	99.50	99.90	8.45		7.91	2.82	BB+/Ba2/BB	Телеком	
Н Ленск-3	1 000 R	14.00	17.07.12		16.07.13		14.9	98.96	(0.50)	5 668	99.45	99.49		16.08	13.65	0.60		МГД	
НацКап БО-3	500 R	8.20	25.06.12		23.06.14		26.1											Финансы	
НацКап БО-4	500 R	8.20	25.06.12		23.06.14		26.1											Финансы	
НацСтанд-1	1 500 R	9.80	08.09.12	10.03.13	11.03.14	10.7	22.7				100.00	100.15					/B3/	Финансы	
НацСтанд БО-1	2 000 R	10.50	04.05.12		02.05.14		24.4	102.94		11 085				9.08	9.75	1.65	/B3/	Финансы	
НИА ВТБ-1	4 634 R	10.50	26.04.12		26.02.39		322.5										/Ba1/	Финансы	
НИА ВТБ-2	2 027 R		26.04.12		26.02.39		322.5										/Ba1/	Финансы	
НЛМК БО-1	5 000 R	9.75	05.06.12		04.12.12		7.5	101.40		104 000	100.58	101.59		7.53	9.29	0.56	BBB-/Baa3/BBB-	МГД	
НЛМК БО-2	5 000 R	8.75	20.06.12	21.06.13	17.12.14	14.1	32.0	101.40		3 000	101.20	101.40	7.60		8.39	1.03	BBB-/Baa3/BBB-	МГД	
НЛМК БО-3	5 000 R	8.75	20.06.12	21.06.13	17.12.14	14.1	32.0	101.10	(0.27)	7	101.10	101.40	7.88		8.42	1.03	BBB-/Baa3/BBB-	МГД	
НЛМК БО-5	10 000 R	10.75	01.05.12		30.10.12		6.4	101.86		10 000	101.65	101.90		7.24	10.06	0.47	BBB-/Baa3/BBB-	МГД	
НЛМК БО-6	10 000 R	7.75	04.09.12		05.03.13		10.5				100.13	100.40					BBB-/Baa3/BBB-	МГД	
НЛМК БО-7	10 000 R	8.95	15.05.12		11.11.14		30.8	102.15	0.03	176 850	102.10	102.42		8.16	8.45	2.10	BBB-/Baa3/BBB-	МГД	
Новатэк БО-1	10 000 R	7.50	26.06.12		25.06.13		14.2	100.00	(0.01)	32 963	100.05	100.45		7.63	7.33	1.05	BBB-/Baa3/BBB-	Нефть и газ	
Новиком БО-1	3 000 R	8.50	07.07.12	12.07.13	07.07.14	14.8	26.6	98.70	0.26	12 300	98.50	98.80	9.87		8.41	1.05	/B2/	Финансы	
Новиком-1	2 000 R	9.00	25.05.12	01.06.12	25.11.13	1.4	19.2				100.00	100.20					/B2/	Финансы	
НОК-3	1 000 R	12.50	28.08.12		26.08.14		28.2											МГД	
Номос БО-1	5 000 R	9.10	24.08.12		24.02.14		22.2	100.35	0.05	1 310	100.35	100.43		9.08	8.95	1.58	BB/Ba3/	Финансы	
Номос БО-2	5 000 R	8.00	18.10.12	22.04.13	18.10.14	12.1	30.0	100.07	0.01	1 910	99.91	100.07	8.08		7.99	0.90	BB/Ba3/	Финансы	
Номос-09	5 000 R	6.25	15.06.12	20.06.12	14.06.13	2.0	13.8				99.76	99.95					BB/Ba3/	Финансы	
Номос-11	5 000 R	7.40	04.07.12	09.07.12	02.07.14	2.7	26.4			88 500	99.90	99.99					BB/Ba3/	Финансы	
Номос-12	5 000 R	8.50	24.08.12	28.08.13	28.08.17	16.3	64.3				99.65	101.00					BB/Ba3/	Финансы	
НорНикель БО-3	15 000 R	7.00	31.07.12		30.07.13		15.4	99.54		137 010	99.45	99.65		7.51	6.93	1.14	BB+/Ba2/BBB-	МГД	
НотаБ-1	1 000 R	11.00	15.08.12	20.02.13	12.02.14	10.1	21.8	99.90		4 000	99.86	100.03	11.40		10.80	0.71	/B3/	Финансы	
НПК БО-1	5 000 R	10.00	04.09.12		03.03.15		34.5	100.75		51 250	100.60	100.70		9.92	9.81	2.31	/B1/	Транспорт	
НПК БО-2	5 000 R	10.00	04.09.12		03.03.15		34.5	100.70		90 412	100.65	100.70		9.94	9.81	2.31	/B1/	Транспорт	
НПК-1	2 100 R	9.25	13.07.12	12.10.12 C	10.07.15	5.8	38.7	100.00		250	99.80	99.90		9.58	9.24	1.52	/B1/	Транспорт	
НПО Сатурн-3	3 500 R	8.00	06.06.12	06.12.12	06.06.14	7.6	25.6				2.02							Машиностр. и пр.	
НФК Банк БО-1	2 000 R	10.00	15.10.12	18.10.12	15.04.14	6.0	23.9	99.47	0.04	4 090	99.40	99.50	11.44		10.04	0.44	/B3/B	Финансы	
ОАК-1	46 280 R	8.00	11.09.12		17.03.20		95.0											Машиностр. и пр.	
ОбКондитер-1	3 000 R	10.75	16.05.12		16.05.12		0.9										B//	Потреб. тов.	
ОбКондитер-2	3 000 R	10.50	17.10.12	20.04.12	17.04.13	0.0	11.9										B//	Потреб. тов.	
Оборонпром-1	21 091 R	8.00	20.04.12		24.04.20		96.2											Машиностр. и пр.	
ОИЖК-2	1 500 R	11.00	14.08.12		07.02.17		57.7				99.01							Финансы	
ОМЗ-6	1 600 R	8.25	01.06.12		31.05.13		13.4										//B-	Машиностр. и пр.	
Открытие-01	5 000 R	9.00	16.10.12		14.10.14		29.9										//B+	Финансы	
Открытие-02	5 000 R	10.75	28.06.12	31.12.13	22.12.16	20.4	56.2										//B+	Финансы	
ОТП Банк БО-1	5 000 R	7.95	31.07.12		29.07.14		27.3											BB/Ba2/	Финансы
ОТП Банк БО-2	6 000 R	10.50	04.09.12	06.03.14	03.03.15	22.6	34.5	99.94		100	99.75	99.94	10.80		10.38	1.56	BB/Ba2/	Финансы	
ОТП Банк БО-3	4 000 R	10.50	03.05.12	03.11.12	30.10.14	6.5	30.4	101.05	0.09	5 050	100.97	101.05	8.62		9.92	0.47	BB/Ba2/	Финансы	
ОТП Банк-2	2 500 R	8.25	25.09.12		25.03.14		23.2				96.05	96.20						BB/Ba2/	Финансы
Первобанк БО-1	1 500 R	8.10	25.04.12	02.05.12	24.04.13	0.4	12.2											/B3/	Финансы
Первобанк БО-2	1 500 R	8.50	11.10.12	18.10.12	10.04.14	6.0	23.7					100.15						/B3/	Финансы
Петрокоммерц БО-1	3 000 R	8.90	04.09.12	06.09.13	03.03.15	16.6	34.5	100.24		50 000		100.60	8.89		8.79	1.21	/Ba3/B+	Финансы	
Петрокоммерц-5	5 000 R	12.75	19.06.12	24.12.12	21.12.14	8.2	32.1					103.48						/Ba3/B+	Финансы
Петрокоммерц-6	3 000 R	7.75	22.08.12		22.08.12		4.1	100.05	(0.06)	1 050	100.00	100.15		7.69	7.65	0.32	/Ba3/B+	Финансы	
Петрокоммерц-7	3 000 R	7.00	22.08.12		22.08.12		4.1	99.67	0.15	4 511	99.65	99.97		8.11	6.95	0.32	/Ba3/B+	Финансы	
ПИА АИЖК-1	688 R	6.94	15.05.12		15.02.39		322.1											/Ba1/	Финансы
Полипласт-2	800 R	12.25	11.09.12	14.09.12	11.03.14	4.9	22.7				99.80	100.30							Хим. пром.
ПочтаРос	7 000 R	8.25	25.09.12	28.03.14	22.03.16	23.3	47.1	99.15		100 133	99.00	99.15	8.92		8.28	1.67			Потреб. усл.
ПромсвБ БО-2	5 000 R	8.75	22.08.12	28.02.13	18.02.15	10.4	34.0	99.99	0.14	180 025	99.80	99.90	8.93		8.63	0.75	BB-/Ba2/отзван	Финансы	
ПромсвБ БО-3	5 000 R	8.60	07.08.12		04.02.14		21.6	98.66		100	98.01	98.66		9.64	8.57	1.53	BB-/Ba2/отзван	Финансы	
ПромсвБ БО-4	5 000 R	8.75	22.08.12	28.02.13	18.02.15	10.4	34.0	99.86	0.01	234 555	99.75	100.00	9.10		8.64	0.75	BB-/Ba2/отзван	Финансы	
ПромсвБ-5	4 500 R	7.75	17.05.12		17.05.12		0.9	99.95	0.00	118 456	99.94	99.99		8.45	7.51	0.07	BB-/Ba2/отзван	Финансы	
ПромсвБ-6	5 000 R	8.25	18.06.12		17.06.13		13.9	98.96	0.16	59 836	98.97	99.20		9.41	8.11	1.01	BB-/Ba2/отзван	Финансы	
ПромТрактор-3	5 000 R	11.25	25.07.12		24.07.13		15.2	97.25		2 176	96.25	97.50		14.12	11.26	1.04			Машиностр. и пр.
ПротонФ-1	1 000 R	9.00	12.06.12		12.06.12		1.8												Машиностр. и пр.
ПрофМедиа-1	3 000 R	10.50	19.07.12	23.07.13	16.07.15	15.1	38.9				99.51	100.00						//B+	Медиа
Разгулай БО-16	3 000 R	12.00	09.05.12	14.11.12	07.05.14	6.9	24.6				98.61	99.00							Сельск. хоз.
Разгулай-4	3 000 R	0.00	23.05.12		22.05.13		13.1				70.52	93.99							Сельск. хоз.
Разгулай-5	2 000 R	0.00	25.04.12		23.10.13		18.1												Сельск. хоз.
Райффайзен БО-7	5 000 R	7.50	30.05.12		27.11.13		19.3	98.50		13 000	98.51	102.00		8.69	7.40	1.38	BBB+/Baa3/BBB	Финансы	
Райффайзен-4	10 000 R	8.75	05.06.12		03.12.13		19.5	101.05		14 891	100.70			8.20	8.39	1.39	BBB+/Baa3/BBB	Финансы	
РГС Б-3	2 000 R	9.80	29.08.12	04.03.13	31.08.14	10.5	28.4	100.00		100	99.95	100.00	10.01		9.67	0.76	/B2/	Финансы	
РГС Б-4	3 000 R	8.75	30.06.12	03.07.13	03.07.15	14.5	38.5	98.50	(0.15)	10 001	98.35	98.64	10.34		8.65	1.03	/B2/	Финансы	
Ремпутьмаш-1	2 300 R	8.50	26.04.12		20.10.16		54.1												Машиностр. и пр.
РенКап БО-3	3 000 R	9.90	05.08.12	12.08.13	05.08.14	15.8													

Рынок рублевых облигаций

Выпуск	Объем, млн	Купон, %	Дата			Месяцев до		Цена	Изм.	Торговый объем, шт	Котировки		Доходность, %			Дюр, лет	Рейтинг F/M/S	Сектор	
			купона	оферты	погаш	офрт	погаш				покупка	продажа	офрт	погаш	текуц				
КОРПОРАТИВНЫЕ РУБЛЕВЫЕ ОБЛИГАЦИИ																			
РЖД-19	10 000 R	8.15	23.07.12	18.07.18	08.07.24	75.0	146.7	100.00	0.00	1 000	99.72	100.00	8.31		7.99	4.55	BBB/Baa1/BBB	Транспорт	
РЖД-23	15 000 R	9.00	02.08.12	05.02.15	16.01.25	33.6	153.0	102.97	(0.03)	11	103.00	103.07	7.94		8.58	2.30	BBB/Baa1/BBB	Транспорт	
РизэлЛизинг	2 000 R	8.50	22.06.12		19.12.14		32.0											Финансы	
РК Казначей-1	3 000 R	10.50	25.05.12	28.11.12	20.11.15	7.3	43.1											Финансы	
РМБ-3	1 100 R	10.50	22.09.12		23.09.13		17.2				99.91	100.14					/B3/	Финансы	
РМК-3	3 000 R	10.40	19.06.12	20.12.13	15.12.15	20.1	43.9				98.12	98.99						МГД	
РМК-4	5 000 R	9.00	07.06.12	10.06.14	02.06.16	25.7	49.5				95.03	95.99						МГД	
РосБанк БО-1	5 000 R	7.40	25.06.12	27.06.12	25.06.13	2.3	14.2	100.00	0.00	41 500		100.04	7.45		7.23	0.17	BBB+/Baa2/BBB-	Финансы	
РосБанк БО-2	5 000 R	8.00	08.07.12		08.07.13		14.6				94.00							Финансы	
РосБанк БО-3	10 000 R	8.95	16.05.12	20.05.13	16.11.14	13.0	30.9	100.60	(0.40)	105 001	100.62	101.00	8.52		8.57	0.93	BBB+/Baa2/BBB-	Финансы	
РосБанк-А3	5 000 R	6.90	06.05.12		06.11.13		18.6	97.71	(0.41)	1	97.71	98.60		8.68	6.84	1.33	BBB+/Baa2/BBB-	Финансы	
РосБанк-А5	5 000 R	7.40	06.05.12		07.11.14		30.6					97.30						Финансы	
РосВодКан-3	3 000 R	9.00	14.05.12	14.11.13	09.11.15	18.9	42.7	99.83	(0.07)	53 030	98.50	99.97	9.32		8.68	1.32	BB-/	Потреб. усл.	
РосгосСтрах-1	4 000 R	10.00	19.07.12	23.07.12	16.07.15	3.1	38.9				99.56	99.95						Финансы	
РосгосСтрах-2	5 000 R	10.50	10.05.12	13.11.12	02.11.17	6.8	66.5				99.45	99.70						Финансы	
РосдорБанк-1	1 050 R	11.50	08.06.12	12.12.12	09.12.13	7.8	19.7				96.00	100.05					/B3/	Финансы	
Роснано-1	8 000 R	8.90	27.06.12		20.12.17		68.1	99.15	(0.55)	7 500	99.40	99.68		9.30	8.73	4.07	/BB+	Финансы	
Роснано-2	10 000 R	8.90	27.06.12		20.12.17		68.1				99.40	99.68					/BB+	Финансы	
Роснано-3	15 000 R	8.90	27.06.12		20.12.17		68.1	99.45	(0.01)	500	99.40	99.68		9.22	8.71	4.08	/BB+	Финансы	
Роснано-4	10 000 R	8.60	17.10.12		10.04.19		83.7										/BB+	Финансы	
Роснано-5	10 000 R	8.60	17.10.12		10.04.19		83.7										BB-/Ba3/BB-	МГД	
РосТелеком-01	2 000 R	6.60	09.08.12		08.08.13		15.6				94.01	99.00					/BB+	Телеком	
РосТелеком-04	2 000 R	6.50	03.10.12		03.04.13		11.5	99.00	6.98	25	96.71	100.00		8.14	6.55	0.65	/BB+	Телеком	
РосТелеком-05	400 R	7.60	30.05.12		30.05.12		1.3				99.01						/BB+	Телеком	
РосТелеком-06	2 000 R	7.80	30.05.12		30.05.12		1.3	100.12	(0.03)	50 645	100.05	100.15		6.72	7.56	0.11	/BB+	Телеком	
РосТелеком-08	1 800 R	6.65	05.06.12		03.09.13		16.5				96.00	100.49					/BB+	Телеком	
РосТелеком-10	3 000 R	8.90	22.05.12		21.05.13		13.1										/BB+	Телеком	
РосТелеком-11	3 000 R	11.70	02.05.12		24.07.19		87.2	101.40	(0.18)	977	101.36	101.37		11.88	11.26	3.99	/BB+	Телеком	
РосТелеком-13	2 000 R	6.50	18.07.12		17.10.12		6.0										/BB+	Телеком	
РСГ-1	3 000 R	10.75	20.06.12	25.12.12	18.06.14	8.2	26.0	99.74		25 457	99.60	99.89	11.62		10.69	0.58		Строительство	
РСХБ БО-1	5 000 R	7.20	29.08.12	31.08.12	28.08.13	4.4	16.3	100.36	0.36	12 551		100.00	6.24		7.10	0.34	BBB/Baa1/	Финансы	
РСХБ БО-2	5 000 R	8.20	07.08.12	08.08.13	03.02.15	15.6	33.5				100.10	100.50					BBB/Baa1/	Финансы	
РСХБ БО-3	5 000 R	8.20	09.08.12	12.08.13	05.02.15	15.8	33.6				100.10	100.50					BBB/Baa1/	Финансы	
РСХБ БО-5	10 000 R	7.20	29.08.12	30.08.12	28.08.13	4.4	16.3	100.00	0.07	5 645	99.82	100.10	7.29		7.13	0.34	BBB/Baa1/	Финансы	
РСХБ БО-6	10 000 R	6.60	01.05.12	04.05.12	29.10.13	0.5	18.3	100.05	0.04	10 000	100.00	100.07	5.04		6.40	0.03	BBB/Baa1/	Финансы	
РСХБ-03	10 000 R	9.25	16.08.12	17.02.14	09.02.17	22.0	57.8	101.85	0.00	7 000	101.75	101.90	8.29		8.94	1.57	BBB/Baa1/	Финансы	
РСХБ-04	10 000 R	7.50	03.10.12		27.09.17		65.3											BBB/Baa1/	Финансы
РСХБ-05	10 000 R	8.75	05.06.12	04.12.13	27.11.18	19.5	79.3				100.80	101.20						BBB/Baa1/	Финансы
РСХБ-06	5 000 R	7.80	17.08.12	19.08.14	09.02.18	28.0	69.8											BBB/Baa1/	Финансы
РСХБ-07	5 000 R	6.85	12.06.12	12.06.13	05.06.18	13.8	73.6				98.75	98.90						BBB/Baa1/	Финансы
РСХБ-08	5 000 R	10.10	24.05.12	26.11.12	14.11.19	7.3	90.9				101.40	101.57						BBB/Baa1/	Финансы
РСХБ-09	5 000 R	10.10	24.05.12	26.11.12	14.11.19	7.3	90.9				101.00	101.79						BBB/Baa1/	Финансы
РСХБ-10	5 000 R	9.00	08.08.12	08.02.13	29.01.20	9.7	93.4	101.00	0.00	455	101.00	101.05	7.81		8.76	0.72	BBB/Baa1/	Финансы	
РСХБ-11	5 000 R	9.00	09.08.12	11.02.13	30.01.20	9.8	93.4	101.00	0.07	3	101.00	101.04	7.82		8.76	0.73	BBB/Baa1/	Финансы	
РСХБ-12	5 000 R	7.70	12.07.12	13.07.15	01.07.21	38.8	110.5				97.75	98.49						BBB/Baa1/	Финансы
РСХБ-13	5 000 R	7.70	13.07.12	14.07.15	02.07.21	38.8	110.5	97.55		6 989	97.51	98.50	8.76		7.73	2.62	BBB/Baa1/	Финансы	
РСХБ-14	10 000 R	7.70	10.07.12	08.07.15	29.06.21	38.6	110.4	97.50	0.00	1 105	97.75	97.90	8.78		7.73	2.62	BBB/Baa1/	Финансы	
РСХБ-15	10 000 R	8.75	08.05.12	07.11.13	26.10.21	18.6	114.3	100.95	(0.06)	4 513	101.00	101.06	8.24		8.34	1.32	BBB/Baa1/	Финансы	
РСХБ-16	10 000 R	8.55	15.10.12	15.04.15	04.04.22	35.9	119.6											BBB/Baa1/	Финансы
РТК Лизинг БО-1	825 R	11.50	07.08.12	14.08.12	06.08.13	3.8	15.6				99.67	99.75						Финансы	
РТК-3	5 000 R	11.00	19.01.15	25.01.15	04.01.27	33.2	176.6											Финансы	
РусСтанд БО-2	5 000 R	9.00	25.09.12	02.04.13	24.03.15	11.4	35.1				100.10	100.43						B+/Ba3/B+	Финансы
РУСАЛ Братск-7	15 000 R	8.30	30.08.12	03.03.14	22.02.18	22.5	70.2	95.10	0.25	1 370	95.10	95.30	11.60		8.63	1.56		МГД	
РУСАЛ Братск-8	15 000 R	8.50	15.10.12	15.04.15	05.04.21	35.9	107.6				92.25	92.80						МГД	
РусГидро-01	10 000 R	8.00	23.04.12	22.04.16	12.04.21	48.1	107.8											BB+/отзван/BB+	Электроэнерг.
РусГидро-02	10 000 R	8.00	23.04.12	22.04.16	12.04.21	48.1	107.8											BB+/отзван/BB+	Электроэнерг.
РусскоеМоре-1	2 000 R	12.00	14.06.12		14.06.12		1.8	100.18	0.19	102	100.00	100.18		11.18	11.84	0.14		Потреб. тов.	
РусСтанд БО-1	5 000 R	11.00	11.05.12	16.11.12	07.11.14	6.9	30.6	101.39	0.04	16 745	101.25	101.71	8.56		10.36	0.49	B+/Ba3/B+	Финансы	
РуфинБ БО-01	4 000 R	7.15	04.07.12	09.07.13	04.07.14	14.7	26.5	98.27		211 000	98.20	98.35	8.86		7.13	1.06	/Baa3/отзван	Финансы	
РуфинБ БО-2	4 000 R	8.75	06.09.12	10.09.13	06.03.15	16.7	34.6	100.02		18		100.04	8.91		8.66	1.21	/Baa3/отзван	Финансы	
РуфинБ-08	2 000 R																		

Рынок рублевых облигаций

Выпуск	Объем, млн	Купон, %	Дата			Месяцев до		Цена	Изм.	Торговый объем, шт	Котировки		Доходность, %			Дюр, лет	Рейтинг F/M/S	Сектор
			купона	оферты	погаш	офрт	погаш				покупка	продажа	офрт	погаш	текущ			
КОРПОРАТИВНЫЕ РУБЛЕВЫЕ ОБЛИГАЦИИ																		
СистемаАФК-3	19 000 R	12.50	31.05.12	04.12.12	24.11.16	7.5	55.2				102.70	102.94				BB-/Ba3/BB	Телеком	
СистемаАФК-4	13 500 R	7.65	18.09.12		15.03.16		46.9				99.25	99.85				BB-/Ba3/BB	Телеком	
СистемаГалс-1	3 000 R	8.50	09.10.12		08.04.14		23.6									отзван/отзван/	Строительство	
СистемаГалс-2	2 000 R	8.50	16.10.12		15.04.14		23.9									отзван/отзван/	Строительство	
Ситроникс БО-1	2 000 R	11.75	19.06.12	25.06.12	18.06.13	2.2	14.0	100.00	0.01	155	100.00	100.34	11.86	11.31	0.15	B-/B3/	Технологии	
Ситроникс БО-2	3 000 R	10.75	08.10.12	15.10.12	07.10.13	5.9	17.6	99.99	(0.01)	102 895	99.90	100.00	11.05	10.72	0.42	B-/B3/	Технологии	
СКБ Б БО-3	3 000 R	9.15	29.05.12	04.06.12	26.11.13	1.5	19.3	100.10	0.03	1 000	100.10	100.16	8.23	8.83	0.10	B/B1/	Финансы	
СКБ Б БО-4	2 000 R	10.75	06.06.12	10.12.12	05.06.13	7.7	13.5				100.70	101.10				B/B1/	Финансы	
СКБ Б БО-5	2 000 R	8.25	11.10.12	16.10.12	10.04.14	5.9	23.7				99.85	100.05				B/B1/	Финансы	
СКБ Б БО-6	2 000 R	8.50	10.07.12	12.07.13	08.07.14	14.8	26.6	98.00		5 000	97.84	98.12	10.52	8.47	1.05	B/B1/	Финансы	
Солперс БО-2	2 000 R	13.00	02.05.12	07.05.12	01.05.13	0.6	12.4	100.00	(0.09)	2 921	100.01	100.05	13.02	12.26	0.03		Машиностр. и пр.	
Солперс-2	3 000 R	12.50	18.07.12		17.07.13		14.9	103.16	0.36	16 849	102.86	103.44		9.95	11.76	1.05		Машиностр. и пр.
СПКазань-3	1 000 R	14.00	10.05.12	17.05.12	08.05.14	0.9	24.6				100.00					/B3/	Потреб. усл.	
СтрКред БО-1	1 000 R	9.90	28.07.12	28.07.12	28.07.14	3.3	27.3									/B3/	Финансы	
СтрКред БО-2	1 000 R	9.90	28.07.12	28.07.12	28.07.14	3.3	27.3									/B3/	Финансы	
СтрТрансГаз-2	5 000 R	8.49	13.07.12		13.07.12		2.8	100.00	0.00	2 202	100.00	100.15		8.57	8.30	0.21		Строительство
СтрТрансГаз-3	5 000 R	8.50	11.10.12		11.04.13		11.7	96.73		13	95.61	99.98		12.51	8.77	0.85		Строительство
СудострБ БО-01	2 000 R	11.00	03.09.12	06.03.13	03.03.14	10.6	22.5				98.22	99.99				/B3/	Финансы	
СудострБ-3	1 500 R	10.00	03.09.12		03.09.12		4.5	100.00	0.00	41 995	99.60			10.18	9.88	0.34	/B3/	Финансы
СудострБ-4	1 500 R	11.00	09.10.12		08.10.13		17.7				99.75	99.98				/B3/	Финансы	
СУЭК Финанс-1	10 000 R	9.35	06.07.12	10.07.13	26.06.20	14.7	98.3	101.15	0.00	30 000	101.05	101.20	8.48		9.01	1.06	/Ba3/	МГД
СэтлГрупп-1	1 000 R	11.70	15.05.12		15.05.12		0.9				99.30	100.50						Строительство
Татнефть БО-1	5 000 R	7.25	21.09.12		20.09.13		17.1				99.60	100.11				BB/Ba2/отзван	Нефть и газ	
Таттелеком-2	1 500 R	8.25	03.05.12		01.11.12		6.4				97.11	102.00				BB-/	Телеком	
ТатфондБ БО-1	2 000 R	9.50	28.06.12	05.07.12	26.12.13	2.5	20.3				97.02	100.20				/B2/	Финансы	
ТатфондБ БО-2	2 000 R	8.75	18.10.12	25.10.12	17.04.14	6.2	23.9	99.90		15 000	99.81	99.90	9.16		8.76	0.46	/B2/	Финансы
ТатфондБ БО-3	2 000 R	12.25	31.05.12	05.12.12	27.11.14	7.6	31.3	101.33	(0.03)	1 550	101.31	101.40	10.16		11.55	0.53	/B2/	Финансы
ТатфондБ БО-4	3 000 R	11.25	21.08.12	26.02.13	17.02.15	10.3	34.0	100.48	0.08	200	100.42	100.48	10.87		10.97	0.73	/B2/	Финансы
ТатфондБ БО-5	2 000 R	11.00	09.10.12	15.04.13	07.04.15	11.9	35.6	100.06	(0.03)	5 366	100.07	100.12	11.23		10.96	0.85	/B2/	Финансы
ТатфондБ-6	2 000 R	10.25	28.08.12		26.02.13		10.3	100.45	0.00	6 000	100.25	100.45		9.88	10.03	0.76	/B2/	Финансы
ТатфондБ-7	1 000 R	10.00	15.06.12		14.12.12		7.9				100.34	101.00				/B2/	Финансы	
ТВЗ БО-1	2 000 R	6.50	13.06.12		12.06.13		13.8											Машиностр. и пр.
ТГК1-1	4 000 R	7.60	11.09.12		11.03.14		22.7				97.50	99.24						Электроэнерг.
ТГК1-2	5 000 R	6.70	03.07.12	09.07.13	01.07.14	14.7	26.4				97.00	98.45						Электроэнерг.
ТГК1-3	2 000 R	10.30	26.06.12		14.12.21		115.9											Электроэнерг.
ТГК1-4	2 000 R	7.60	27.08.12		14.02.22		118.0											Электроэнерг.
ТГК2 БО-1	5 000 R	9.00	18.09.12		17.09.13		17.0	94.51	0.00	3 076	94.30	94.60		13.82	9.45	1.18	CCC//	Электроэнерг.
ТГК5-1	5 000 R	8.75	12.10.12	18.10.13	06.10.17	18.0	65.6				99.15	99.65						Электроэнерг.
ТГК6-1	5 000 R	8.30	30.08.12	02.09.13	24.08.17	16.5	64.2				98.55	99.75						Электроэнерг.
ТГК9-1	7 000 R	8.10	13.08.12	15.08.13	07.08.17	15.9	63.6				98.61	99.15						Электроэнерг.
Теле2 СПб-1	5 000 R	8.40	22.06.12	22.06.16	11.06.21	50.1	109.8	97.50	0.00	72 710	96.05	99.99	9.34		8.38	3.20		Телеком
Теле2 СПб-2	5 000 R	8.40	22.06.12	22.06.16	11.06.21	50.1	109.8	97.50	0.00	5 000	96.61	100.00	9.34		8.38	3.20		Телеком
Теле2 СПб-3	3 000 R	8.40	22.06.12	22.06.16	11.06.21	50.1	109.8	97.52	0.02	1	97.51	109.00	9.33		8.38	3.20		Телеком
Теле2 СПб-4	3 000 R	8.90	13.08.12	13.02.14	31.01.22	21.9	117.5	100.80		28 001	100.62	101.00	8.58		8.69	1.56		Телеком
Теле2 СПб-5	4 000 R	8.90	13.08.12	13.02.14	31.01.22	21.9	117.5	100.80	0.14	122 008	100.62	101.00	8.58		8.69	1.56		Телеком
Теле2-СПб-7	6 000 R	9.10	16.10.12	17.04.15	05.04.22	35.9	119.6											Телеком
ТехНиколь БО-1	1 500 R	13.50	12.09.12		11.09.13		16.8											Строительство
ТехНиколь БО-2	2 500 R	13.00	20.09.12	24.09.12	19.09.13	5.2	17.0											Строительство
ТК Финанс БО-1	500 R	10.50	27.06.12		25.06.14		26.2											Транспорт
ТК Финанс БО-2	500 R	10.50	27.06.12		25.06.14		26.2											Транспорт
ТКБ-2	1 800 R	8.15	18.09.12	24.09.12	15.03.16	5.2	46.9	99.75	(0.05)	49 991	98.00	100.10	8.94		8.12	0.38	/B1/	Финансы
ТКС Б БО-1	1 600 R	14.22	21.09.12		20.09.13		17.1				102.01	103.49				B/B2/	Финансы	
ТКС Б БО-2	1 500 R	16.50	29.05.12		26.11.13		19.3	105.69	0.07	3 334	105.64	105.90		12.84	14.72	1.24	B/B2/	Финансы
ТКС Б БО-3	1 500 R	14.00	21.08.12	22.08.12	18.02.14	4.1	22.0	100.79	0.01	19 485	100.70	100.84	11.76		13.59	0.30	B/B2/	Финансы
ТКС Б БО-4	1 500 R	13.25	18.10.12	22.04.13	16.04.15	12.1	35.9	100.00		1 500 000			13.69		13.25	0.85	B/B2/	Финансы
ТКС Б-2	1 400 R	20.00	27.07.12		28.07.13		15.3				109.00	109.05				B/B2/	Финансы	
ТМК БО-1	5 000 R	8.85	24.04.12		22.10.13		18.1									/B1/B+	МГД	
ТрансАзро БО-1	2 500 R	12.50	04.09.12	05.09.13	03.03.15	16.6	34.5	100.18	0.03	1 529	100.05	100.15	12.71		12.29	1.14		Транспорт
ТрансАзро-1	3 000 R	11.85	25.04.12	03.05.12	23.10.13	0.5	18.1											Транспорт
ТрансКонт-1	3 000 R	9.50	28.08.12		26.02.13		10.3	101.59		90 000	101.30	101.81		7.67	9.23	0.78	BB+/Ba3/	Транспорт
ТрансКонт-2	3 000 R	8.80	07.06.12		04.06.15		37.5				101.00	101.50				BB+/Ba3/	Транспорт	
ТрансКредБ БО-1	5 000 R	7.80	17.05.12		17.11.13		19.0	98.95		22 460	99.60	99.80						

Выпуск	Объем, млн	Купон, %	Дата			Месяцев до		Цена	Изм.	Торговый объем, шт	Котировки		Доходность, %			Дюр, лет	Рейтинг F/M/S	Сектор
			купона	оферты	погаш	офрт	погаш				покупка	продажа	офрт	погаш	текущ			
КОРПОРАТИВНЫЕ РУБЛЕВЫЕ ОБЛИГАЦИИ																		
ТрансФинМ-15	1 000 R	8.50	27.08.12	22.08.16	16.08.21	52.1	112.0										Финансы	
ТрансФинМ-16	1 000 R	9.70	22.05.12	27.11.14	09.11.21	31.3	114.8										Финансы	
ТрансФинМ-17	1 000 R	9.70	29.05.12	04.12.14	16.11.21	31.5	115.0										Финансы	
УБРИР-2	2 000 R	9.50	29.04.12	05.11.12	01.05.14	6.6	24.4	99.84	0.02	5 050	99.75	100.05	10.05		9.10	0.46	/В	Финансы
УМПО-3	3 000 R	10.00	14.06.12		14.06.12		1.8				100.08	100.10						Машиностр. и пр.
УралВагон-3-1	3 000 R	9.25	14.06.12	16.12.12	07.12.17	7.9	67.7				99.50	100.30						Машиностр. и пр.
УралВагон-3-2	3 000 R	8.95	28.08.12	30.08.13	20.02.18	16.4	70.1				97.75	99.22						Машиностр. и пр.
Уралкалий БО-1	50 000 R	8.25	20.08.12		17.02.14		22.0											Хим. пром.
Уралсиб ЛК БО-1	1 334 R	9.50	01.06.12		28.02.14		22.4	99.95		17 850	99.88	99.97		9.89	9.39	0.85	BB-/	Финансы
Уралсиб ЛК БО-2	2 000 R	11.50	16.07.12		12.01.15		32.8				101.11	101.75					BB-/	Финансы
Уралсиб ЛК БО-3	1 751 R	9.50	01.05.12		29.10.13		18.3	100.14	0.09	13 861	100.05	100.19		9.64	9.30	0.67	BB-/	Финансы
Уралсиб ЛК БО-4	2 250 R	8.50	05.07.12		03.07.14		26.5				98.25	98.50					BB-/	Финансы
Уралсиб ЛК БО-5	3 000 R	11.50	10.05.12		05.02.15		33.6				101.01	101.15					BB-/	Финансы
Уралсиб ЛК БО-6	3 000 R	11.50	15.05.12		10.02.15		33.8				100.00	101.00					BB-/	Финансы
Уралсиб ЛК БО-9	1 500 R	11.50	22.05.12		17.02.15		34.0	101.10	(0.20)	6	101.10	101.30		11.50	11.17	2.17	BB-/	Финансы
Уралсиб-4	5 000 R	8.75	14.09.12		10.03.17	17.0	58.7	99.99	0.01	10 000	99.94	99.99		8.94			BB-/Ba3/BB-	Финансы
Формат-1	1 000 R	17.00	07.06.12	11.06.12	06.12.12	1.7	7.6											Строительство
Фортур-2	5 000 R	6.50	08.08.12		06.02.13		9.6											Электроэнерг.
ФСК ЭЭС-06	10 000 R	7.15	25.09.12	27.09.13	15.09.20	17.3	101.0				99.50	100.00					/Baa2/BBB	Электроэнерг.
ФСК ЭЭС-07	5 000 R	7.50	27.04.12	26.10.15	16.10.20	42.2	102.0				98.30	99.00					/Baa2/BBB	Электроэнерг.
ФСК ЭЭС-08	10 000 R	7.15	25.09.12	27.09.13	15.09.20	17.3	101.0			30 000	99.50	100.00					/Baa2/BBB	Электроэнерг.
ФСК ЭЭС-09	5 000 R	7.99	27.04.12	24.10.17	16.10.20	66.2	102.0				98.00	98.40					/Baa2/BBB	Электроэнерг.
ФСК ЭЭС-10	10 000 R	7.75	25.09.12	25.09.15	15.09.20	41.2	101.0				99.20	99.90					/Baa2/BBB	Электроэнерг.
ФСК ЭЭС-11	10 000 R	7.99	27.04.12	24.10.17	16.10.20	66.2	102.0				98.00	98.50					/Baa2/BBB	Электроэнерг.
ФСК ЭЭС-13	10 000 R	8.50	03.07.12		22.06.21		110.2	98.50										

Рынок рублевых облигаций

Выпуск	Объем, млн	Купон, %	Дата			Месяцев до		Цена	Изм.	Торговый объем, шт	Котировки		Доходность, %			Дюр, лет	Рейтинг F/M/S	Сектор
			купона	оферты	погаш	офрт	погаш				покупка	продажа	офрт	погаш	текущ			
ГОСУДАРСТВЕННЫЕ И МУНИЦИПАЛЬНЫЕ ОБЛИГАЦИИ																		
Беларусь-1	7 000 R	8.70	21.06.12		20.12.12		8.1	97.82	(0.07)	1 661	97.56	97.80		12.68	8.83	0.58	/B3/B-	Гос.
ВолгОбл-04	300 R	7.55	15.05.12		15.05.12		0.9				99.70	100.50					BB-/B+	Муниц.
ВолгОбл-07	400 R	9.33	12.06.12		12.06.12		1.8				95.01	100.80					BB-/BB-	Муниц.
ВолгОбл-09	2 000 R	8.25	06.06.12		04.06.14		25.5				98.00	100.10					BB-/отзван	Муниц.
ВолгОбл-10	3 000 R	8.00	09.05.12		04.05.16		48.5				97.50	98.45					BB-/отзван	Муниц.
Волгоград-4	715 R	17.50	08.05.12		07.11.12		6.6					106.00					/Ba3/	Муниц.
Волгоград-5	1 000 R	9.50	21.06.12		17.12.15		44.0										/Ba3/	Муниц.
ВологОбл-1	2 510 R	10.65	20.06.12		14.12.16		55.9	104.80		5 781	104.70	104.80		9.17	10.08	2.46	отзван/Ba2/B+	Муниц.
ВоронежОбл-4	900 R	9.00	25.06.12		25.06.12		2.2				99.91	100.50						Муниц.
ИркОбл-31006	532 R	9.15	14.08.12		22.11.12		7.1	100.75	0.00	14 575	99.01	101.00		7.65	9.07	0.42	//BB	Муниц.
Казань-7	1 700 R	8.75	20.06.12		17.12.14		32.0				100.10	100.75					B+//	Муниц.
Казань-8	2 000 R	8.00	27.06.12		21.12.16		56.1										B+//	Муниц.
КалужОбл-3	700 R	8.85	31.05.12		29.11.12		7.4	101.00		7 000	100.40	101.00		7.36	8.66	0.56	BB-/отзван	Муниц.
КалужОбл-4	600 R	10.01	27.06.12		26.06.13		14.2				101.00	101.89					BB-/отзван	Муниц.
КалужОбл-5	2 500 R	8.20	24.05.12		19.05.16		49.0				99.51	100.50					BB-/отзван	Муниц.
Карелия-11	240 R	9.70	10.05.12		10.05.12		0.7				100.00	100.30					BB-//	Муниц.
Карелия-13	1 740 R	9.71	21.06.12		18.06.15		38.0				97.00	102.50					BB-//	Муниц.
Карелия-14	1 000 R	9.99	01.06.12		30.11.16		55.4	102.02	(0.40)	285	102.02	103.50		9.12	9.44	1.93	BB-//	Муниц.
Коми-07	1 000 R	8.00	23.05.12		22.11.13		19.1	100.31		5 873	100.30	100.60		7.83	7.73	0.96	BB/Ba2/	Муниц.
Коми-08	1 000 R	7.00	03.09.12		03.12.15		43.5				93.11	95.00					BB/Ba2/	Муниц.
Коми-09	2 100 R	7.50	18.10.12		18.10.14		30.0				97.05	100.00					BB/Ba2/	Муниц.
Коми-10	2 100 R	9.50	15.06.12		15.12.14		31.9				100.50						BB/Ba2/	Муниц.
КострОбл-4	4 000 R	9.50	24.05.12		17.11.16		55.0				100.77	100.90					B+//	Муниц.
Краснодар-1	1 100 R	8.50	04.07.12		03.07.13		14.5					101.00					/Ba2/	Муниц.
КраснодКр-2	750 R	6.00	15.06.12		14.12.12		7.9										BB/Ba1/BB	Муниц.
КраснодКр-3	4 000 R	8.30	25.09.12		27.09.14		29.3	100.33	(0.17)	100 773	100.10	100.50		8.07	8.23	1.68	BB/Ba1/BB	Муниц.
КраснЯрКр-4	4 080 R	10.64	10.05.12		08.11.12		6.7	101.75	0.15	748	101.75	101.84		7.37	10.25	0.50	BB+/Ba2/BB+	Муниц.
КраснЯрКр-5	9 000 R	9.50	05.06.12		29.11.16		55.4	102.34	0.07	25 400	102.25	102.40		8.14	8.97	1.77	BB+/Ba2/BB+	Муниц.
ЛенОбл-3	1 300 R	12.00	08.06.12		05.12.14		31.6				107.10	109.00					BB//BB	Муниц.
ЛипецОбл-6	750 R	8.98	06.06.12		05.06.13		13.5	100.75		41 000	100.40	100.99		7.84	8.63	0.56	отзван/BB	Муниц.
Москва-39	10 000 R	8.00	21.07.12		21.07.14		27.1				99.35	100.35					BBB/Baa1/BBB	Муниц.
Москва-44	20 000 R	8.00	24.06.12		24.06.15		38.2			35 000	98.19	99.35					BBB/Baa1/BBB	Муниц.
Москва-45	15 000 R	8.00	27.06.12		27.06.12		2.3	100.16		97 000	100.20	102.00		7.17	7.79	0.18	BBB/Baa1/BBB	Муниц.
Москва-48	30 000 R	8.00	11.06.12		11.06.22		121.8	90.35	(0.15)	967	90.33	90.78		8.19	8.58	6.54	BBB/Baa1/BBB	Муниц.
Москва-49	25 000 R	8.00	14.06.12		14.06.17		61.9	97.00	0.29	4 000	96.70	97.30		7.90	8.02	3.96	BBB/Baa1/BBB	Муниц.
Москва-53	15 000 R	7.00	01.09.12		01.09.13		16.4				99.90	100.20					BBB/Baa1/BBB	Муниц.
Москва-54	15 000 R	7.00	05.09.12		05.09.12		4.6	100.12		14 150	100.11	100.40		6.76	6.93	0.36	BBB/Baa1/BBB	Муниц.
Москва-56	20 000 R	7.00	22.09.12		22.09.16		53.2				96.80	97.75					BBB/Baa1/BBB	Муниц.
Москва-60	30 000 R	15.00	28.05.12		28.11.12		7.3										BBB/Baa1/BBB	Муниц.
Москва-61	30 000 R	15.00	03.06.12		03.06.13		13.5				109.25	109.75					BBB/Baa1/BBB	Муниц.
Москва-62	35 000 R	14.00	08.06.12		08.06.14		25.6	111.20	0.29	1 245 101	111.00	111.22		7.11	12.41	1.76	BBB/Baa1/BBB	Муниц.
Москва-63	20 000 R	15.00	10.06.12		10.12.13		19.7				114.08	114.25					BBB/Baa1/BBB	Муниц.
Москва-64	40 000 R	13.00	16.05.12		16.11.15		42.9				110.00	116.18					BBB/Baa1/BBB	Муниц.
Москва-66	30 000 R	8.89	23.05.12		23.11.18		79.2				103.00	104.50					BBB/Baa1/BBB	Муниц.
МосОбл-7	16 000 R	8.00	17.10.12		16.04.14		23.9	100.29	0.59	76 118	99.15	99.60		7.99	7.98	1.74	/Ba3/отзван	Муниц.
МосОбл-8	12 350 R	9.00	12.06.12		11.06.13		13.7				100.50	101.00					/Ba3/отзван	Муниц.
НижгорОбл-4	810 R	7.75	20.05.12		17.11.12		7.0				99.58	102.05					B+//	Муниц.
НижгорОбл-5	1 200 R	12.75	25.05.12		02.12.12		7.5	103.40	(0.03)	1 000	103.00	103.40		7.15	11.75	0.55	B+//	Муниц.
НижгорОбл-6	5 000 R	8.50	04.10.12		07.10.15		41.6				100.05	100.20					B+//	Муниц.
НижгорОбл-7	8 000 R	9.95	17.05.12		16.11.16		55.0	103.10	0.11	31 800	103.05	103.10		8.83	9.27	2.38	B+//	Муниц.
ОФЗ-25065	46 000 R	12.00	27.06.12		27.03.13		11.2	105.40	0.03	150 001		105.39		6.16	11.31	0.84	BBB/Baa1/BBB	Гос.
ОФЗ-25067	45 000 R	11.30	18.07.12		17.10.12		6.0	102.54		476	102.54			6.20	11.02	0.46	BBB/Baa1/BBB	Гос.
ОФЗ-25068	45 000 R	12.00	22.08.12		20.08.14		28.0	111.10	(0.02)	64 099	111.10	111.13		6.89	10.62	1.95	BBB/Baa1/BBB	Гос.
ОФЗ-25069	45 000 R	10.80	19.09.12		19.09.12		5.0				101.92	102.05					BBB/Baa1/BBB	Гос.
ОФЗ-25071	80 000 R	8.10	30.05.12		26.11.14		31.3				102.85	103.00					BBB/Baa1/BBB	Гос.
ОФЗ-25072	150 000 R	7.15	25.07.12		23.01.13		9.2	100.65	0.00	802 349	100.66	100.68		6.34	6.99	0.70	BBB/Baa1/BBB	Гос.
ОФЗ-25073	150 000 R	6.85	01.08.12		01.08.12		3.4	100.20	(0.00)	159 050	100.20	100.21		6.17	6.74	0.27	BBB/Baa1/BBB	Гос.
ОФЗ-25075	150 000 R	6.88	18.07.12		15.07.15		38.9	99.75	(0.01)	9 844	99.55	99.72		7.09	6.78	2.72	BBB/Baa1/BBB	Гос.
ОФЗ-25076	150 000 R	7.10	13.09.12		13.03.14		22.8	100.75	(0.05)	500 100	100.70	100.80		6.78	7.00	1.68	BBB/Baa1/BBB	Гос.
ОФЗ-25077	150 000 R	7.35	25.07.12		20.01.16		45.1			50 000	100.60	100.70					BBB/Baa1/BBB	Гос.
ОФЗ-25078	100 000 R	6.70	08.08.12		06.02.13		9.6	100.31		150 000	100.26	100.38		6.38	6.59	0.74	BBB/Baa1/BBB	Гос.
ОФЗ-25079	150 000 R	7.00	06.06.12		03.06.15		37.5	100.10	0.05	301 702	100.05	100.15		7.08	6.82	2.61	BBB/Baa1/BBB	Гос.
ОФЗ-26199	44 000 R	6.10	11.07.12		11.07.12		2.7	100.01	(0.01)	283 500	100.00							

ГОСУДАРСТВЕННЫЕ И МУНИЦИПАЛЬНЫЕ ОБЛИГАЦИИ

[illegible]

Рынок еврооблигаций

Выпуск	Объем, млн	Купон, %	Дата			Месяцев до		Цена	Изм.	Торговый объем, шт	Котировки		Доходность, %			Дюр, лет	Рейтинг F/M/S	Сектор
			купона	оферты	погаш	офрт	погаш				покупка	продажа	офрт	погаш	текущ			
ЕВРООБЛИГАЦИИ																		
AkBars '12	280 \$	10.25	03.06.12		03.12.12		7.5	103.58	(0.03)		103.12	104.04		4.34	9.54	0.59	BB-/B1/	Финансы
AlfaBank '12	500 \$	8.20	25.06.12		25.06.12		2.2	100.80	(0.14)		100.51	101.10		3.85	8.07	0.18	BB+/Ba1/BB	Финансы
AlfaBank '13	400 \$	9.25	24.06.12		24.06.13		14.2	105.53	(0.03)		105.23	105.83		4.38	8.53	1.09	BB+/Ba1/BB	Финансы
AlfaBank '15	600 \$	8.00	18.09.12		18.03.15		34.9	105.58	0.03		105.28	105.88		5.89	7.53	2.57	BB+/Ba1/BB	Финансы
AlfaBank '17 02	300 \$	6.32	22.08.12		22.02.17		58.2	94.22	0.26		93.76	94.68		7.77	6.64	4.03	BB-/Ba2/B+	Финансы
AlfaBank '17 09	1 000 \$	7.88	25.09.12		25.09.17		65.3	102.84	(0.02)		102.50	103.18		7.23	7.62	4.36	BB+/Ba1/BB	Финансы
AlfaBank '21	1 000 \$	7.75	28.04.12		28.04.21		108.4	97.64	(0.03)		97.30	97.97		8.12	7.65	6.13	BB+/Ba1/BB	Финансы
AllianceOil '14	300 \$	7.25	16.07.12		16.07.14		26.9	96.28	(0.07)		95.90	96.65		9.11	7.53	2.04	B-/B+	Нефть и газ
AllianceOil '15	350 \$	9.88	11.09.12		11.03.15		34.7	103.48	0.12		103.03	103.92		8.49	9.45	2.47	B-/B+	Нефть и газ
Alrosa '14	500 \$	8.88	17.05.12		17.11.14		31.0	110.78	0.04		110.49	111.07		4.40	7.75	2.25	B+/Ba3/BB-	МГД
Alrosa '20	1 000 \$	7.75	03.05.12		03.11.20		102.6	106.54	(0.17)		106.14	106.93		6.73	7.12	6.06	BB-/Ba3/BB-	МГД
BoM '13	500 \$	7.34	13.05.12		13.05.13		12.8	103.67	(0.05)		103.37	103.97		3.79	6.86	1.00	BBB-/Ba2/	Финансы
BoM '15 03	750 \$	6.70	11.09.12		11.03.15		34.7	103.92	(0.03)		103.63	104.21		5.22	6.40	2.60	BBB-/Ba2/	Финансы
BoM '15 11	300 \$	5.97	25.05.12		25.11.15		43.2	99.08	(0.01)		98.56	99.60		6.26	5.88	3.12	BBB-/Ba3/	Финансы
BoM '17	400 \$	6.81	10.05.12	10.05.12 C	10.05.17	0.7	60.7	97.80	(0.02)		97.24	98.36	48.66	7.33	6.75	0.05	BBB-/Ba3/	Финансы
BusinessAI '12	279 R	8.88	25.04.12		25.04.12		0.2										отзван/B-	Медиа
CreditEurB '12	150 \$	9.00	25.04.12		25.10.12		6.2	101.13	(0.06)		100.88	101.38		6.74	8.53	0.48	BB-/Ba3/	Финансы
CreditEurB '13	300 \$	7.75	20.05.12	20.05.12	20.05.13	1.0	13.0	101.94	0.00		100.63	103.25		5.87	7.37	1.00	BB-/Ba3/	Финансы
EurDevBank '14	500 \$	7.38	29.09.12		29.09.14		29.4	109.44	(0.01)		109.08	109.81		3.32	6.71	2.24	BBB-/A3/BBB	Финансы
Evrax '13	1 300 \$	8.88	24.04.12		24.04.13		12.2	105.33	(0.06)		105.05	105.60		3.48	8.09	0.94	BB-/B2/B+	МГД
Evrax '15	750 \$	8.25	10.05.12		10.11.15		42.7	107.55	(0.14)		107.25	107.86		5.87	7.42	2.98	BB-/B2/B+	МГД
Evrax '17	600 \$				24.04.17		60.2	100.29	0.04		100.17	100.41		7.31		4.13	BB-/B1/B+	МГД
Evrax '18 6.75%	850 \$	6.75	27.04.12		27.04.18		72.3	96.91	(0.25)		96.60	97.21		7.39	6.74	4.69	BB-/B2/B+	МГД
Evrax '18 9.5%	550 \$	9.50	24.04.12		24.04.18		72.2	109.09	(0.32)		108.72	109.46		7.59	8.35	4.42	BB-/B2/B+	МГД
Gallery-13	175 \$	10.13	15.05.12	15.05.12 C	15.05.13	0.9	12.9										отзван/B-	Медиа
Gazp '12 EUR	1 000 €	4.56	09.06.12		09.12.12		7.7	101.97	0.00		101.89	102.06		1.45	4.40	0.62	BBB-/Baa1/BBB	Нефть и газ
Gazp '12 JPY	30 000 ¥	2.89	15.05.12		15.11.12		6.9	100.60	0.03		100.07	101.12		1.84	2.84	0.56	BBB-/Baa1/BBB	Нефть и газ
Gazp '13 4.505%	122 \$	4.51	18.07.12		22.07.13		15.1										BBB-/Baa1/BBB	Нефть и газ
Gazp '13 5.625%	646 \$	5.63	21.07.12		22.07.13		15.1	102.71	(0.04)		102.37	103.05		3.40	5.43	1.20	BB+/Baa1/BBB	Нефть и газ
Gazp '13 6.58%	800 £	6.58	30.04.12		31.10.13		18.4	105.59	(0.08)		105.19	106.00		2.83	6.05	1.40	BBB-/Baa1/BBB	Нефть и газ
Gazp '13 7.343%	400 \$	7.34	11.10.12		11.04.13		11.7	104.95	0.02		104.59	105.30		2.20	6.99	0.95	BBB-/Baa1/BBB	Нефть и газ
Gazp '13 7.51%	500 \$	7.51	31.07.12		31.07.13		15.4	106.54	0.02		106.15	106.92		2.29	6.87	1.22	BBB-/Baa1/BBB	Нефть и газ
Gazp '13 9.625%	1 750 \$	9.63	01.09.12		01.03.13		10.4	106.50	(0.01)		106.25	106.74		2.02	8.93	0.84	BBB-/Baa1/BBB	Нефть и газ
Gazp '14 02	780 €	5.03	25.02.13		25.02.14		22.3	104.88	(0.01)		104.53	105.24		2.30	4.76	1.76	BBB-/Baa1/BBB	Нефть и газ
Gazp '14 03	500 \$	10.50	11.06.12		08.03.14		22.6	114.08	0.00		113.71	114.46		2.81	9.12	1.72	BBB-/Baa1/BBB	Нефть и газ
Gazp '14 07	1 250 \$	8.13	31.07.12		31.07.14		27.4	111.13	0.14		110.83	111.42		3.03	7.13	2.08	BBB-/Baa1/BBB	Нефть и газ
Gazp '14 10	700 €	5.36	31.10.12		31.10.14		30.4	106.98	(0.11)		106.63	107.33		2.47	4.87	2.33	BBB-/Baa1/BBB	Нефть и газ
Gazp '15 02	850 €	8.13	04.02.13		04.02.15		33.6	113.55	(0.01)		113.13	113.97		2.99	7.05	2.51	BBB-/Baa1/BBB	Нефть и газ
Gazp '15 06	1 000 €	5.88	20.05.12		01.06.15		37.4	108.04	(0.06)		107.63	108.45		3.08	5.34	2.72	BBB-/Baa1/BB-	Нефть и газ
Gazp '15 11	1 000 \$	5.09	29.05.12		29.11.15		43.4	105.76	0.06		105.38	106.13		3.38	4.73	3.24	BBB-/Baa1/BBB	Нефть и газ
Gazp '16	1 350 \$	6.21	22.05.12		22.11.16		55.2	109.16	0.13		108.85	109.47		4.01	5.56	3.92	BBB-/Baa1/BBB	Нефть и газ
Gazp '16 4.95%	1 000 \$	4.95	23.05.12		23.05.16		49.2	103.63	0.03		103.34	103.92		3.98	4.69	3.62	BBB-/Baa1/BBB	Нефть и газ
Gazp '17 03	500 €	5.14	22.03.13		22.03.17		59.1	107.82	0.01		107.39	108.25		3.38	4.75	4.33	BBB-/Baa1/BBB	Нефть и газ
Gazp '17 11	500 €	5.44	02.11.12		02.11.17		66.5	108.06	(0.04)		107.59	108.54		3.86	5.11	4.68	BBB-/Baa1/BBB	Нефть и газ
Gazp '18 EUR	1 200 €	6.61	13.08.12		13.02.18		69.9	113.85	(0.09)		113.42	114.28		3.96	5.74	4.75	BBB-/Baa1/BBB	Нефть и газ
Gazp '18 USD	1 100 \$	8.15	11.10.12		11.04.18		71.8	117.64	0.15		117.23	118.05		4.72	6.91	4.83	BBB-/Baa1/BBB	Нефть и газ
Gazp '19	2 250 \$	9.25	23.04.12	23.04.12	23.04.19	0.1	84.2	124.31	0.15		124.01	124.61		5.08	7.18	5.18	BBB-/Baa1/BBB	Нефть и газ
Gazp '20	485 \$	7.20	01.08.12		01.02.20		93.5	110.33	0.28		109.90	110.76		3.63	6.44	2.83	A-/Baa1/BBB	Нефть и газ
Gazp '21 5.99%	600 \$	6.00	23.07.12		23.01.21		105.2	106.17	0.22		105.81	106.54		5.12	5.58	6.74	BBB-/Baa1/BBB	Нефть и газ
Gazp '22	1 300 \$	6.51	07.09.12		07.03.22		118.7	109.18	0.47		108.84	109.51		5.30	5.92	7.32	BBB-/Baa1/BBB	Нефть и газ
Gazp '34	1 200 \$	8.63	28.04.12	28.04.14	28.04.34	24.3	264.5	126.84	0.58		126.32	127.37		6.35	6.59	10.75	BBB-/Baa1/BBB	Нефть и газ
Gazp '37	1 250 \$	7.29	16.08.12		16.08.37		304.1	113.34	0.04		112.88	113.80		6.23	6.36	12.14	BBB-/Baa1/BBB	Нефть и газ
Gazprombank '13	500 \$	7.93	20.06.12		28.06.13		14.3	105.29	0.00		105.03	105.56		3.27	7.70	1.12	/Ba3/BB	Финансы
Gazprombank '14	1 000 \$	6.25	15.06.12		15.12.14		31.9	104.46	0.16		104.14	104.77		4.45	5.86	2.39	/Baa3/BB+	Финансы
Gazprombank '15	1 000 \$	6.50	23.09.12		23.09.15		41.2	106.35	0.05		106.02	106.67		4.50	6.09	3.06	/Baa3/BB	Финансы
Gazprombank '16	120 \$	7.35	08.05.12		08.05.16		48.7										/Baa3/BB+	Финансы
HCFB '14	500 \$	7.00	18.09.12		18.03.14		22.9	102.94	0.02		102.57	103.32		5.36	6.76	1.77	BB-/Ba3/отзван	Финансы

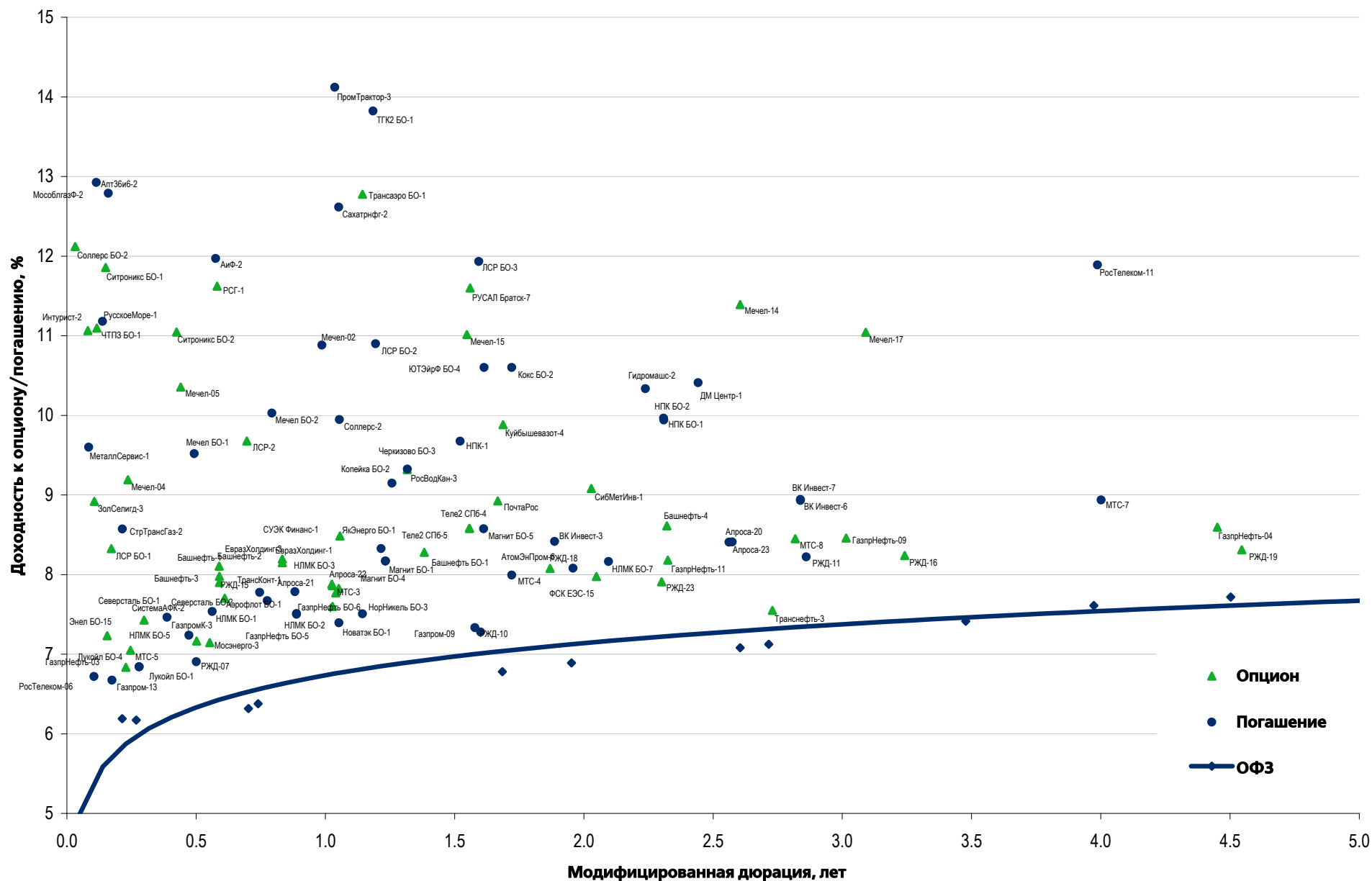
Рынок еврооблигаций

Выпуск	Объем, млн	Купон, %	Дата			Месяцев до		Цена	Изм.	Торговый объем, шт	Котировки		Доходность, %			Дюр, лет	Рейтинг F/M/S	Сектор
			купона	оферты	погаш	офрт	погаш				покупка	продажа	офрт	погаш	текущ			
ЕВРООБЛИГАЦИИ																		
PromSvyazB '16	200 \$	11.25	08.07.12		08.07.16		50.7	107.86	(0.34)		107.26	108.45		8.96	10.13	3.26	B-/Ba3/отзван	Финансы
PromSvyazB '17	400 \$				25.04.17		60.2										BB-/Ba2/отзван	Финансы
PromSvyazB '18	100 \$	12.50	31.07.12	31.01.13 C	31.01.18	9.4	69.5	104.50	0.65		104.00	105.00	6.44	11.40	11.54	0.73	B-/Ba3/B	Финансы
Raspadskaya '12	300 \$	7.50	22.05.12		22.05.12		1.1	100.25	(0.00)		100.00	100.50		4.64	7.26	0.09	B+/B1/	МГД
RBCIRU '15	140 \$	7.00	06.05.12		06.05.15		36.6										//отзван	Медиа
RBCIRU '18	140 \$	6.00	06.05.12		06.05.18		72.6										//отзван	Медиа
Red Arrow '12	12 570 R	8.38	30.06.12		30.06.12		2.4										BBB/Baa2/BBB+	Транспорт
Renaissance '16	325 \$	11.00	21.04.12	22.04.14	21.04.16	24.1	48.1	92.98	(0.01)		90.99	94.96	15.19	13.32	11.18	1.62	B/B2/B	Финансы
RenCap '13	250 \$	13.00	01.10.12		01.04.13		11.4	103.28	(0.34)		102.97	103.58		9.30	12.51	0.88	B-/B2/B	Финансы
Rosbank '12	130 \$	10.14	01.07.12		01.07.12		2.4										BBB+/Baa2/BBB-	Финансы
RSHB '12	750 F	6.26	30.04.12		30.04.12		0.4										BBB/Baa1/	Финансы
RSHB 13	30 000 R	7.50	25.09.12		25.03.13		11.2	100.53	0.00		100.39	100.67		6.90	7.42	0.88	BBB/Baa1/	Финансы
RSHB '13	700 \$	7.18	16.05.12		16.05.13		12.9	104.75	0.01		104.47	105.02		2.66	6.66	1.01	BBB/Baa1/	Финансы
RSHB '14 01	750 \$	7.13	14.07.12		14.01.14		20.9	106.87	0.06		106.53	107.20		3.03	6.55	1.62	BBB/Baa1/	Финансы
RSHB 14 06	1 000 \$	9.00	11.06.12		11.06.14		25.7	111.10	(0.03)		110.77	111.42		3.58	7.87	1.92	BBB/Baa1/	Финансы
RSHB '16 03	20 000 R	8.70	17.09.12		17.03.16		46.9	102.56	0.00		102.40	102.72		7.92	8.42	3.25	BBB/Baa1/	Финансы
RSHB '17 6.299%	1 250 \$	6.30	15.05.12		15.05.17		60.9	106.21	(0.07)		105.82	106.59		4.90	5.78	4.23	BBB/Baa1/	Финансы
RSHB '17 8.625%	10 000 R	8.63	17.08.12		17.02.17		58.0	100.39	(0.01)		100.20	100.57		8.52	8.47	3.83	BBB/Baa1/	Финансы
RSHB '18	1 000 \$	7.75	29.05.12		29.05.18		73.3	113.28	(0.22)		112.93	113.64		5.18	6.66	4.81	BBB/Baa1/	Финансы
RSHB '21	800 \$	6.00	03.06.12	03.06.16 C	03.06.21	49.5	109.5	98.08	0.06		97.75	98.41	6.54		5.98	3.51	BBB-/Baa2/	Финансы
RusHydro '15	20 000 R	7.88	28.04.12		28.10.15		42.3	98.89	0.01		98.73	99.06		8.24	7.67	2.91	BB+/отзван/BB+	Электронэнерг.
Russia '15	2 000 \$	3.63	29.04.12		29.04.15		36.3	104.47	(0.03)		104.29	104.65		2.09	3.41	2.82	BBB/Baa1/BBB	Гос.
Russia '17	2 000 \$	3.25	04.10.12		04.04.17		59.5	101.26	(0.09)		101.10	101.42		2.97	3.21	4.55	BBB/Baa1/BBB	Гос.
Russia '18 RUB	90 000 R	7.85	10.09.12		10.03.18		70.7	103.95	0.03		103.84	104.06		7.02	7.49	4.65	BBB/Baa1/BBB+	Гос.
Russia '18 USD	3 466 \$	11.00	24.07.12		24.07.18		75.2	140.87	0.03		140.37	141.37		3.64	7.67	4.79	BBB/Baa1/BBB	Гос.
Russia '20	3 500 \$	5.00	29.04.12		29.04.20		96.4	107.86	0.04		107.64	108.09		3.85	4.54	6.50	BBB/Baa1/BBB	Гос.
Russia '22	2 000 \$	4.50	04.10.12		04.04.22		119.6	102.65	0.65		102.48	102.82		4.17	4.38	7.98	BBB/Baa1/BBB	Гос.
Russia '28	2 500 \$	12.75	24.06.12		24.06.28		194.3	180.52	0.10		180.04	181.00		5.28	6.91	8.91	BBB/Baa1/BBB	Гос.
Russia '30	17 081 \$	7.50	30.09.12		31.03.30		215.5	119.55	(0.09)		119.48	119.62		4.07	6.26	5.46	BBB/Baa1/BBB	Гос.
Russia '42	3 000 \$	5.63	04.10.12		04.04.42		359.7	103.27	0.48		103.10	103.44		5.40	5.43	14.61	BBB/Baa1/BBB	Гос.
RusStandB '15	200 \$	7.73	16.06.12		16.12.15		43.9	97.55	0.01		96.83	98.27		8.52	7.72	3.04	B+/Ba2/B+	Финансы
RusStandB '16	200 \$	9.75	01.06.12		01.12.16		55.5	95.47	0.19		94.72	96.22		11.02	9.83	3.47	B+/Ba3/B+	Финансы
RZD '17	1 500 \$	5.74	03.10.12		03.04.17		59.5	106.96	0.16		106.66	107.26		4.17	5.35	4.31	BBB/Baa1/BBB	Транспорт
RZD '19	25 000 R	8.30	02.10.12		02.04.19		83.5	99.85	0.02		99.72	99.99		8.33	8.28	5.18	BBB/Baa1/BBB	Транспорт
RZD '22	1 000 \$	5.70	05.10.12		05.04.22		119.6	101.25	(0.01)		101.04	101.46		5.53	5.62	7.53	BBB/Baa1/BBB	Транспорт
RZD '31 GBP	650 £	7.49	25.09.12		25.03.31		227.3	103.55	0.08		103.03	104.07		7.14	7.20	10.15	BBB/Baa1/BBB	Транспорт
Sberbank '13 05	500 \$	6.48	15.05.12		15.05.13		12.9	105.02	(0.01)		104.81	105.22		1.73	6.01	1.02	BBB/A3/	Финансы
Sberbank '13 07	500 \$	6.47	02.07.12		02.07.13		14.4	105.23	(0.04)		104.99	105.47		2.04	6.04	1.15	BBB/A3/	Финансы
Sberbank '14	400 F	3.50	12.11.12		12.11.14		30.8	102.81	0.04		102.56	103.06		2.35	3.35	2.41	BBB/A3/	Финансы
Sberbank '15 CHF	325 F	3.10	14.09.12		14.09.15		40.9	101.22	(0.03)		101.04	101.40		2.72	3.05	3.18	BBB/Baa1/	Финансы
Sberbank '15 USD	1 500 \$	5.50	07.07.12		07.07.15		38.6	105.80	0.04		105.53	106.08		3.57	5.12	2.91	BBB/A3/	Финансы
Sberbank '17 4.95%	1 000 \$	4.95	07.08.12		07.02.17		57.7	101.24	0.10		101.05	101.44		4.66	4.84	4.20	BBB/Baa1/	Финансы
Sberbank '17 5.4%	1 250 \$	5.40	24.09.12		24.03.17		59.2	103.28	0.19		103.00	103.56		4.65	5.21	4.29	BBB/A3/	Финансы
Sberbank '21	1 000 \$	5.72	16.06.12		16.06.21		110.0	100.70	0.15		100.42	100.98		5.62	5.57	6.93	BBB/A3/	Финансы
Sberbank '22	750 \$	6.13	07.08.12		07.02.22		117.7	102.16	0.00		101.92	102.40		5.83	5.92	7.24	BBB/Baa1/	Финансы
Severstal '13	1 250 \$	9.75	29.07.12		29.07.13		15.3	107.73	(0.03)		107.49	107.97		3.50	8.87	1.19	B+/Ba2/BB	МГД
Severstal '14	375 \$	9.25	19.10.12		19.04.14		24.0	109.22	0.00		108.95	109.49		4.38	8.47	1.84	B+/B2/B+	МГД
Severstal '16	500 \$	6.25	26.07.12		26.07.16		51.3	99.69	(0.02)		99.36	100.03		6.33	6.18	3.64	BB-/Ba2/BB	МГД
Severstal '17	1 000 \$	6.70	25.04.12		25.10.17		66.2	100.64	(0.13)		100.25	101.03		6.56	6.45	4.41	BB-/Ba3/BB-	МГД
SINEK '15	250 \$	7.70	13.07.12	03.08.12	03.08.15	3.5	39.5	106.28	(0.53)		105.36	107.19		5.46	7.11	2.85	BBB-/Ba1/BB+	Нефть и газ
SovKomFlot '17	800 \$	5.38	27.04.12		27.10.17		66.3	95.55	(0.05)		95.15	95.95		6.34	5.57	4.56	BBB-/Baa3/BBB-	Транспорт
SPB Bank '17	100 \$	10.50	25.07.12	25.07.12 C	25.07.17	3.2	63.2	97.25	0.19		95.75	98.75	21.38	11.20	10.53	0.24	отзван/Ba3/	Финансы
TCB '17	100 \$	10.51	18.09.12	18.09.12 C	18.07.17	5.0	63.0										/B2/	Финансы
TKS B '14	175 \$	11.50	21.04.12		21.04.14		24.1	99.71	(0.08)		99.38	100.05		11.66	10.91	1.65	B/B2/	Финансы
TMK '18	500 \$	7.75	27.07.12		27.01.18		69.3	97.14	(0.15)		96.73	97.56		8.38	7.84	4.48	/B1/B+	МГД
TNK BP '13	600 \$	7.50	13.09.12		13.03.13		10.8	104.98	(0.01)		104.82	105.14		1.89	7.09	0.87	BBB-/Baa2/BB+	Нефть и газ
TNK BP '15	500 \$	6.25	02.08.12		02.02.15		33.5	107.61	(0.02)		107.25	107.97		3.36	5.74	2.54	BBB-/Baa2/BBB-	Нефть и газ
TNK BP '16	1 000 \$	7.50	18.07.12		18.07.16		51.0	112.68	(0.09)		112.27	113.08		4.21	6.55	3.62	BBB-/Baa2/BBB-	Нефть и газ
TNK BP '17	800 \$	6.63	20.09.12		20.03.17		59.0	110.57										

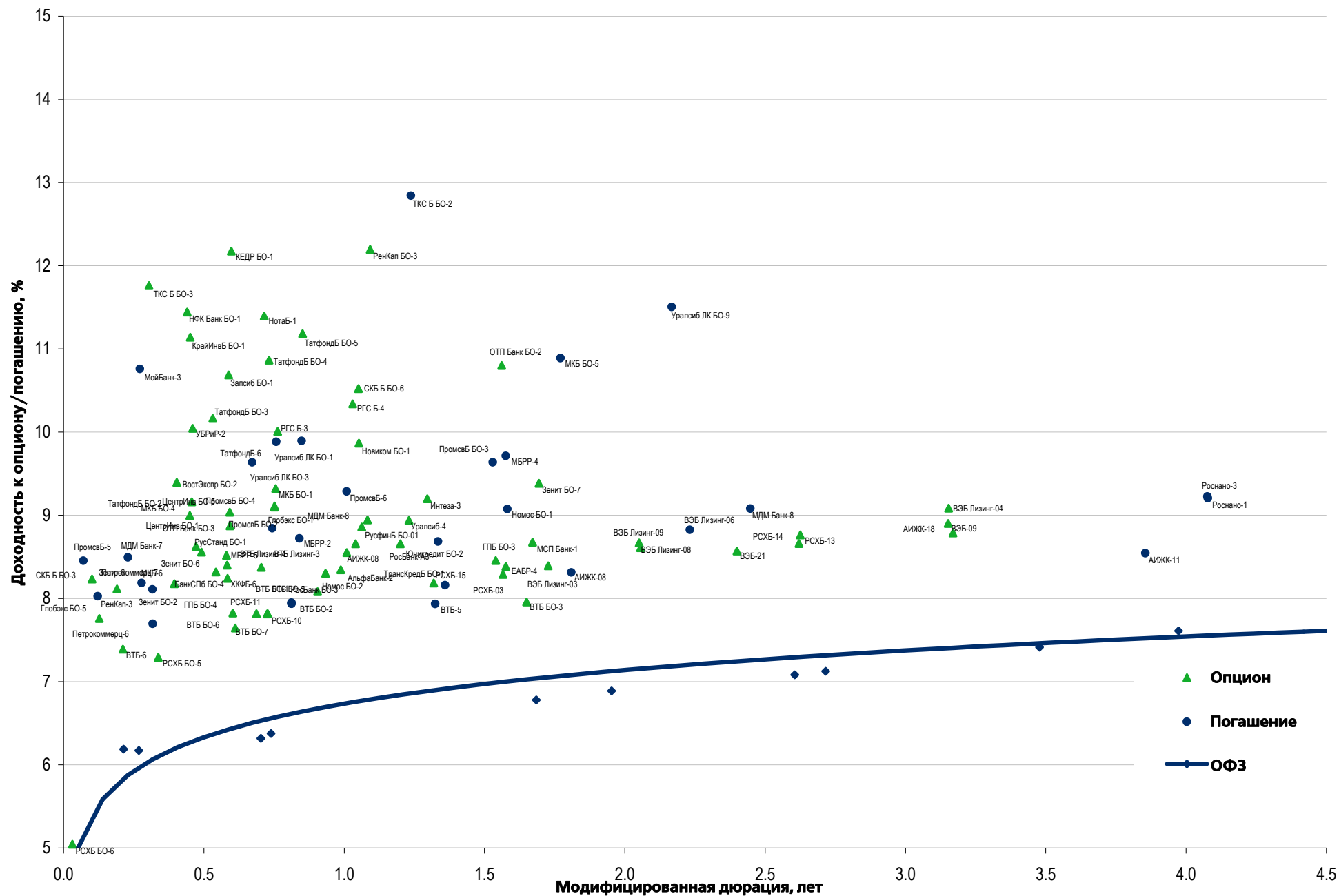
ЕВРООБЛИГАЦИИ

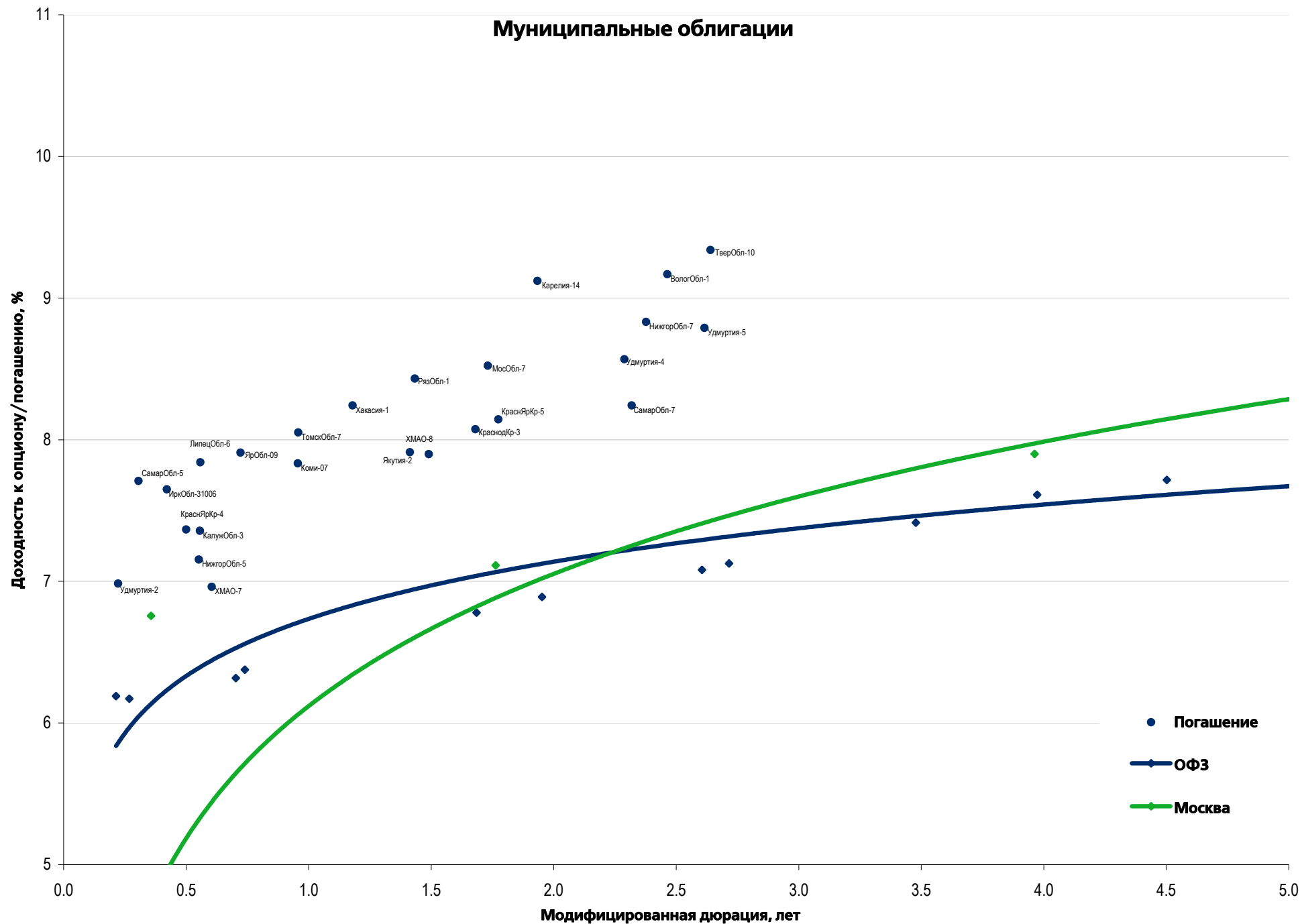
[illegible]

Рынок корпоративных облигаций – Реальный сектор

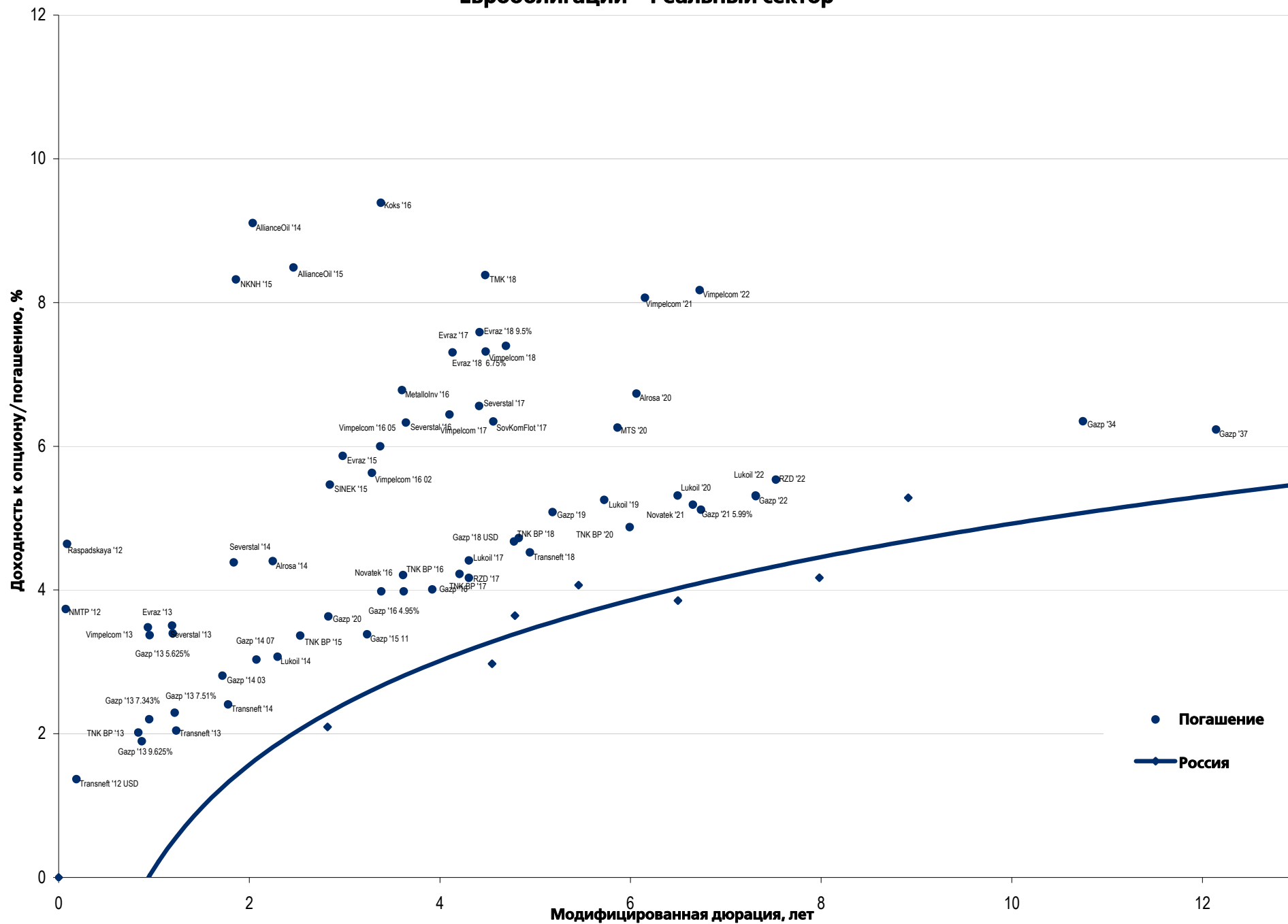


Рынок корпоративных облигаций – Финансовый сектор

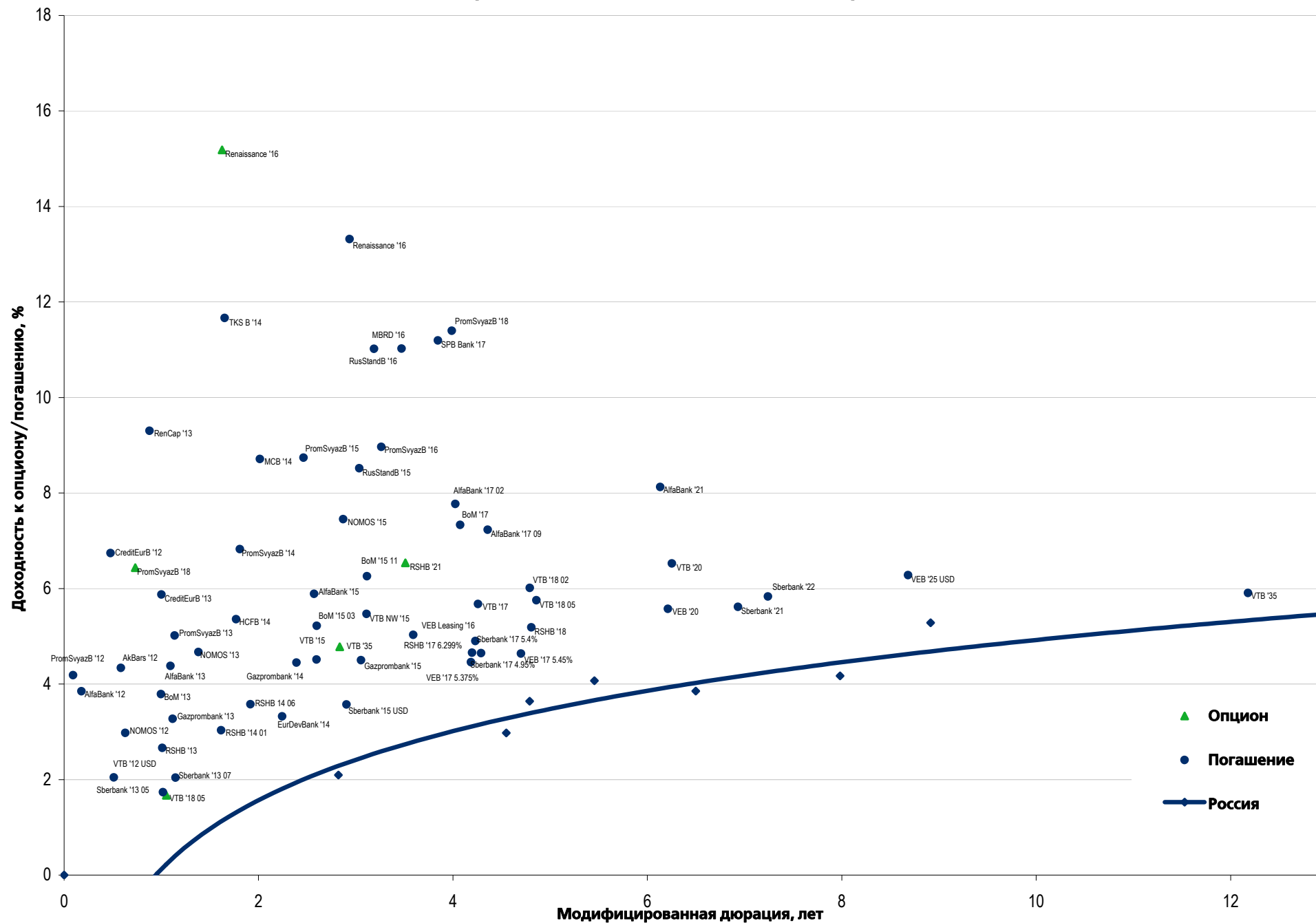




Еврооблигации – Реальный сектор



Еврооблигации – Финансовый сектор



Департамент по операциям с долговыми инструментами

Исполнительный директор, руководитель департамента

Борис Гинзбург, ginzburgbi@uralsib.ru

Управление продаж и торговли

Руководитель управления

Сергей Шемардов, she_sa@uralsib.ru

Управление продаж

Анна Карпова, karpovaam@uralsib.ru

Екатерина Кочемазова, kochemazovaea@uralsib.ru

Дарья Васильева, vasilievada@uralsib.ru

Дмитрий Попов, popovdv@uralsib.ru

Алексей Соколов, sokolovav@uralsib.ru

Яна Шнайдер, shnayderyi@uralsib.ru

Управление по рынкам долгового капитала

Корпоративные выпуски

Артемиий Самойлов, samojlovaa@uralsib.ru

Алексей Чекушин, chekushinay@uralsib.ru

Региональные выпуски

Кирилл Иванов, ivanovkv@uralsib.ru

Александр Маргеев, margeevas@uralsib.ru

Сопровождение проектов

Гюзель Тимошкина, tim_gg@uralsib.ru

Галина Гудыма, gud_gi@uralsib.ru

Наталья Грищенко, grischenkovan@uralsib.ru

Аналитическое управление

Руководитель управления

Константин Чернышев, che_kb@uralsib.ru

Дирекция анализа долговых инструментов

Руководитель Дмитрий Дудкин, dudkindi@uralsib.ru

Заместитель руководителя управления

Вячеслав Смольянинов, smolyaninovv@uralsib.ru

Долговые обязательства

Дмитрий Дудкин, dudkindi@uralsib.ru

Надежда Мырסיкова, myrsikovav@uralsib.ru

Ольга Стерина, sterinaoa@uralsib.ru

Юрий Голбан, golbanyv@uralsib.ru

Антон Табах, tabakhav@uralsib.ru

Андрей Кулаков, kulakovan@uralsib.ru

Татьяна Днепровская, dneprovskata@uralsib.ru

Стратегия

Вячеслав Смольянинов, smolyaninovv@uralsib.ru

Леонид Слипченко, slipchenkola@uralsib.ru

Экономика

Алексей Девятков, devyatovae@uralsib.ru

Наталья Майорова, mai_ng@uralsib.ru

Ольга Стерина, sterinaoa@uralsib.ru

Банки

Леонид Слипченко, slipchenkola@uralsib.ru

Наталья Майорова, mai_ng@uralsib.ru

Наталья Березина, berezinana@uralsib.ru

Анализ рыночных данных

Вячеслав Смольянинов, smolyaninovv@uralsib.ru

Василий Дегтярев, degtyarevm@uralsib.ru

Дмитрий Пуш, pushds@uralsib.ru

Максим Недовесов, nedovesovmv@uralsib.ru

Нефть и газ

Алексей Кокин, kokinav@uralsib.ru

Станислав Кондратьев, kondratievsv@uralsib.ru

Электроэнергетика

Матвей Тайц, tai_ma@uralsib.ru

Иван Рубинов, rubinoviv@uralsib.ru

Металлургия/Горнодобывающая промышленность

Дмитрий Смолин, smolindv@uralsib.ru

Валентина Богомолова, bogomolovava@uralsib.ru

Телекоммуникации/Медиа/ИТ

Константин Чернышев, che_kb@uralsib.ru

Константин Белов, belovka@uralsib.ru

Николай Дьячков, dyachkovna@uralsib.ru

Минеральные удобрения/

Машиностроение/Транспорт

Денис Ворчик, vorchikdb@uralsib.ru

Артем Егоренков, egorenkovag@uralsib.ru

Потребительский сектор/Недвижимость

Тигран Оганесян, hovhannisyan@uralsib.ru

Александр Шелестович, shelestovich@uralsib.ru

Алексей Андреев, andreevae@uralsib.ru

Редакционная группа

Английский язык

Джон Уолш, walshj@uralsib.ru,

Тимоти Халл, hallt@uralsib.ru

Пол Де Витт, dewittpd@uralsib.ru

Хиссам Латиф, latifh@uralsib.ru

Дизайн

Ангелина Фриденберг, fridenbergav@uralsib.ru

Русский язык

Андрей Пятигорский, pya_ae@uralsib.ru

Евгений Гринкрюг, grinkruges@uralsib.ru

Ольга Симкина, sim_oa@uralsib.ru

Степан Чугров, chugrovss@uralsib.ru

Алексей Смородин, smorodinay@uralsib.ru

Настоящий бюллетень предназначен исключительно для информационных целей. Ни при каких обстоятельствах он не должен использоваться или рассматриваться как oferta или предложение делать oferty. Несмотря на то что данный материал был подготовлен с максимальной тщательностью, УРАЛСИБ не дает никаких прямых или косвенных заверений или гарантий в отношении достоверности и полноты включенной в бюллетень информации. Ни УРАЛСИБ, ни агенты компании или аффилированные лица не несут никакой ответственности за любые прямые или косвенные убытки от использования настоящего бюллетеня или содержащейся в нем информации. Все права на бюллетень принадлежат ООО «УРАЛСИБ Кэпитал», и содержащаяся в нем информация не может воспроизводиться или распространяться без предварительного письменного разрешения. © УРАЛСИБ Кэпитал 2012