

## Рублевые выпуски

YTM, %	Изменение, б.п.			YTD
	знач.	за ден.	за мес.	
ОФЗ 46020	8.7	-	65	72
Газпром-11	8.2	-	60	60
Вымпелком-6/7	10.4	2	53	189

## Сырьевые рынки

	Изменение, %			YTD
	знач.	за ден.	за мес.	
Золото, \$/унция	1 566.3	(2.6)	(0.1)	10.2
Urals, \$/барр.	87.7	(3.8)	(18.0)	(4.9)
S&P Металлы, инд.	1 444.0	(2.5)	(6.1)	(27.5)
S&P C/x прод., инд.	673.9	(1.8)	0.8	(18.4)

## Денежный рынок

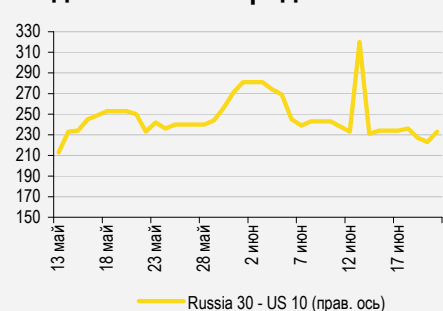
RUB млрд.	Изменение			YTD
	знач.	за ден.	за мес.	
REPO in CBR	399.9	(66.8)	45.6	23 664 190
Corr Accounts	640.6	(140.2)	36.0	(354.1)
Deposits in CBR	70.6	(9.3)	25.0	(562.6)

	Изменение, б.п.			YTD
	знач.	за ден.	за мес.	
NDF 1Y, %	6.71	1	22	180
MOSPrime O/N, %	6.09	1	19	434

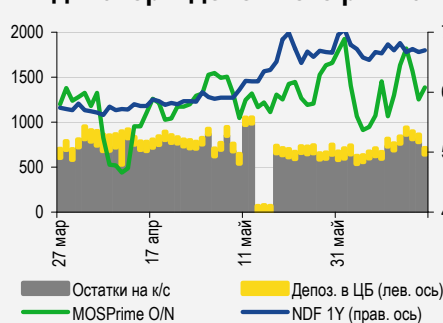
## Индексы

б.п.	Изменение, б.п.			YTD
	знач.	за ден.	за мес.	
Russia 30 - UST 10	233.0	10	-	80
EMBI + Spread	385.6	5.2	(9.5)	97.1

## Индикативные спреды



## Индикаторы денежного рынка



Источники: РТС, ММВБ, Bloomberg, оценки УРАЛСИБа

## СТРАТЕГИЯ

### ВНЕШНИЙ РЫНОК

Публикации новых макроданных сегодня не ожидается, однако рынкам есть над чем поразмыслить. Так, вчера вышла слабая статистика в США, а Moody's понизило рейтинги 15 крупнейших банков мира. Для российских еврообондов вчерашняя сессия завершилась снижением котировок, суверенные выпуски оказались в числе аутсайдеров. Газпромбанк разместил 12-месячных ЕСР под 3,75%, предложив премию ко вторичному рынку в 70 б.п. Сбербанк также осуществил новое заимствование, разместив семилетний выпуск объемом 500 млн долл. под 5,18%, то есть без премии ко вторичному рынку. .... стр. 2

### ВНУТРЕННИЙ РЫНОК

Вчерашняя сессия завершилась в небольшом минусе. Обращаем внимание инвесторов на расширившийся до 110 б.п. спред ОФЗ 26204 к рублевому еврообонду Russia'18, что, по нашему мнению, неоправданно много. Рекомендуем покупать шестилетние ОФЗ 26204. .... стр. 3

## ДЕНЕЖНЫЙ РЫНОК

Напряженность с ликвидностью сохраняется, несмотря на паузу в налоговых платежах. Ставки МБК несколько выросли, а спрос на РЕПО с ЦБ превысил установленный лимит. В понедельник наступает срок уплаты НДС и акцизов, – таким образом, давление на банковскую систему сохраняется. .... стр. 4

## МАКРОЭКОНОМИКА

Министр экономического развития Андрей Белоусов заявил, что на основании неплохих майских экономических показателей прогноз роста ВВП на 2012 г. может быть пересмотрен в сторону повышения до 3,7–4%. Наши ожидания, в отличие от официальных, не столь оптимистичны: по нашему мнению, вероятность замедления роста мировой экономики возрастает. Мы подтверждаем наш прогноз, что по итогам 2012 г. рост ВВП составит 3,2%. .... стр. 5

## НОВОСТИ ЭМИТЕНТОВ

### АЛРОСА (ВВ-/ВАЗ/ВВ-)

АЛРОСА опубликовала финансовый отчет за 1 кв. 2012 г. по МСФО, который произвел на нас двойственное впечатление. С одной стороны, рыночная конъюнктура способствовала достижению высоких результатов не только по отношению к 4кв 2011 г., но и в сравнении с соответствующим периодом прошлого года. С другой, как мы и ожидали, кредитные метрики эмитента с начала года ухудшились. .... стр. 6

### СЕВЕРСТАЛЬ (ВВ+/ВА1/ВВ-)

S&P повысило кредитный рейтинг Северстали на одну ступень до «ВВ+», прогноз «Стабильный», указав в качестве причины сохранение высоких кредитных метрик компании. Дальнейшее повышение рейтингов в обозримой перспективе маловероятно. Мы не ожидаем существенной реакции в облигациях, короткие и среднесрочные еврообонды привлекательны на фоне сопоставимых выпусков компаний отрасли. .... стр. 7

### ВОЛГОГРАДСКАЯ ОБЛАСТЬ (NR)

Fitch отозвало кредитный рейтинг области, сославшись на отсутствие достаточной информации для его поддержания. До отзыва рейтинг находился на уровне «ВВ-» при стабильном прогнозе. .... стр. 8

## RUSSIAN INFORMER

Новости и комментарии, относящиеся к рынку акций, см. в нашем ежедневном издании **Russian Informer**.

## СТРАТЕГИЯ

### Внешний рынок

**Сегодня рынки будут осмысливать события, произошедшие накануне.** Сегодня на мировых рынках едва ли произойдет что-то значимое. Учитывая сохраняющееся общее нежелание рисковать, игроки, скорее всего, продолжат фиксировать прибыль и обдумывать события, случившиеся накануне. В повестке сегодняшнего дня стоит выделить разве что встречу европейских министров финансов, а также переговоры лидеров Германии, Франции, Италии и Испании в преддверии саммита ЕС, который пройдет на следующей неделе. В настоящий момент рискованные активы определенно не пользуются спросом в связи с пессимистическими макроэкономическими ожиданиями. Биржи в США вчера закрылись в глубоком минусе – DJ и S&P упали на 2% и 2,2% соответственно. Менее существенное, чем ожидалось, снижение числа обращений за пособиями по безработице, а также неважная статистика с рынка недвижимости усилили опасения инвесторов относительно перспектив крупнейшей экономики мира. Рынкам также придется отыграть действия агентства Moody's, понизившего рейтинги 15 крупнейших мировых банков (рейтинги четырех были снижены на одну ступень, десяти – на две, еще одного – на три ступени). Теперь банкам станет еще сложнее привлекать заемные средства, что и так непросто, учитывая ситуацию на финансовых рынках.

**Сбербанк разместил семилетний выпуск под 5,18%.** Вслед за РСХБ (-/Ваа1/BBB), который несколько дней назад разместил пятилетние еврооблигации объемом 500 млн долл. под 5,298%, на рынок заимствований вышел Сбербанк (-/Ваа1/BBB). Вчера крупнейший банк страны разместил семилетний выпуск на 1 млрд долл. В течение дня маркировался диапазон по ставке 5,2%, в итоге книга закрылась по 5,18%, что предполагает премию к семилетним долларовым свопам в размере 381 б.п. Выпуск SBERRU'21 (YTM 5,4%) в конце вчерашней торговой сессии торговался с Z-спредом в размере 385 б.п. Это означает, что размещение нового семилетнего еврообонда прошло без премии ко вторичному рынку, тогда как РСХБ предложил премию в размере 15 б.п. Отсутствие премии у Сбербанка, на наш взгляд, может быть обусловлено тем, что последнюю неделю его еврооблигации пользовались неплохим спросом на вторичном рынке, тогда как бумаги РСХБ находились под давлением. Отметим, что в феврале нынешнего года Сбербанк уже выходил на рынок и разместил два выпуска на пять и десять лет под 5,4% и 6,125%. Мы считаем, что размещение нового SBERRU'19 прошло на справедливом уровне, и потенциал снижения доходности ограничен.

**Вчерашний день завершился падением котировок еврооблигаций, суверенные выпуски в аутсайдерах.** Вчера спред суверенного выпуска Russia'30 к 10 UST расширился с 224 б.п. до 236 б.п., при этом доходность 10 UST снизилась с 1,66% до 1,62%, а цена Russia'30 (YTM 4%) достигла 119,5% от номинала, опустившись на 60 б.п. Суверенные выпуски вчера стали одними из аутсайдеров рынка, потеряв в цене порядка 60 б.п. Еврообонд Russia'28 (YTM 5,3%) подешевел на 80 б.п., а Russia'42 (YTM 5,2%) – на 35 б.п. Длинные выпуски Газпрома упали в цене приблизительно на полпроцентных пункта, бумаги квазисуверенных банков также оказались под давлением. Новый выпуск RSHB'17 (YTM 5,1%) подешевел на 30 б.п., а SBERRU'17 (YTM 4,5%) потерял почти полпроцентных пункта, что отчасти связано с размещением нового выпуска. Отметим, что Газпромбанк вчера завершил размещение 12-месячных ЕСР на 400 млн долл., установив ставку 3,75%, что соответствует нижней границе маркируемого диапазона (3,75–3,875%). Банк разместился со спредом к свопам в размере 320 б.п., что предполагает премию ко вторичному рынку порядка 75 б.п. На наш взгляд, подобная премия достаточно привлекательна, учитывая, что сейчас она дается достаточно редко. Во втором эшелоне под давлением инвесторов оказались выпуски Евраз: EVRAZ'17 (YTM 7,6%) подешевел на полпроцентных пункта. Бумаги Северстали снизились в цене примерно на 20 б.п., потери еврообондов VimpelCom оказались более значительными и в среднем составили 30 б.п. Против рынка идут выпуски Альфа Банка: хорошим спросом вчера пользовался ALFARU'21 (YTM 8%), поднявшийся в цене на 1 п.п. Сегодня утром рынки Азии потеряли в среднем 1%, однако фьючерсы на американские фондовые индексы уже вышли в плюс, что поддержит российские площадки при открытии, хотя начать день им в любом случае придется в красной зоне.

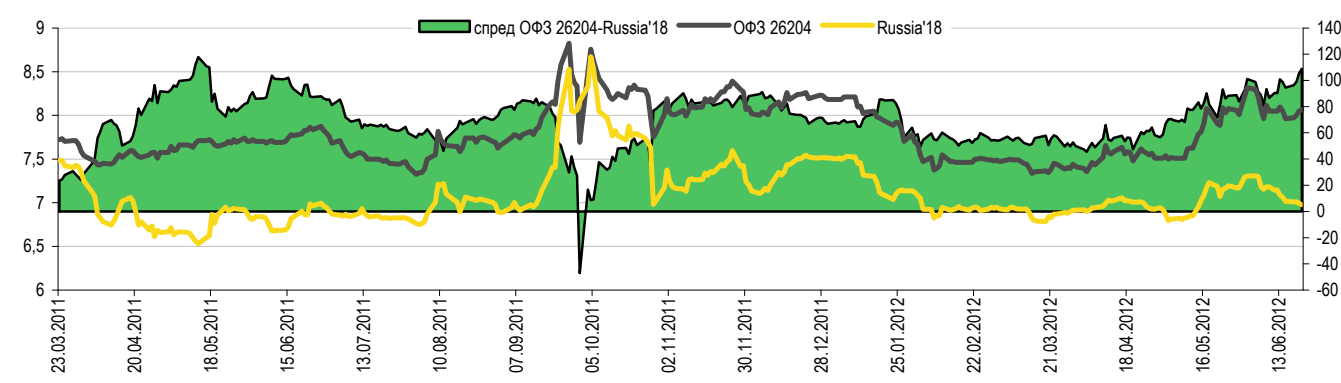
Ольга Стерина, [sterinaoa@uralsib.ru](mailto:sterinaoa@uralsib.ru)

## Внутренний рынок

**Рекомендуем ОФЗ 26204 к покупке.** Вчера на рынке преобладали пессимистические настроения, и большинство госбумаг завершило день в минусе. Такие ликвидные выпуски, как шестилетние ОФЗ 26204 (УТМ 8,2%) и пятилетние ОФЗ 26206 (УТМ 8,1%) подешевели на 30 б.п., девятилетние ОФЗ 26205 (УТМ 8,6%) потеряли в цене 15 б.п., трехлетние ОФЗ 25079 (УТМ 7,5%) снизились на 30 б.п. Котировки менее ликвидных выпусков, например длинных ОФЗ 26207 (УТМ 8,9%), опустились на полпроцентных пункта. По нашему мнению, инвесторам стоит обратить внимание на спред шестилетнего выпуска ОФЗ 26204 к рублевому евробонду Russia'18 (УТМ 7%), увеличившийся до 110 б.п., – шире спред был только в мае 2011 г. На наш взгляд, такая величина спреда явно неоправданна: с момента размещения рублевого евробонда Russia'18 в марте 2011 г. она составляла в среднем порядка 70 б.п. Мы рекомендуем покупать ОФЗ 26204 и продавать Russia'18. ОФЗ 26204 – одна из самых ликвидных госбумаг на рынке, кроме того, она находится на том отрезке кривой, где премия к рублевым свопам составляет порядка 50 б.п.

### Спред превысил 100 б.п.: рекомендуем покупать ОФЗ 26204

Доходности ОФЗ 26204 и Russia'18, п.п. (лев шк.), спред ОФЗ 26204-Russia'18, б.п. (прав. шк.)



Источники: Bloomberg

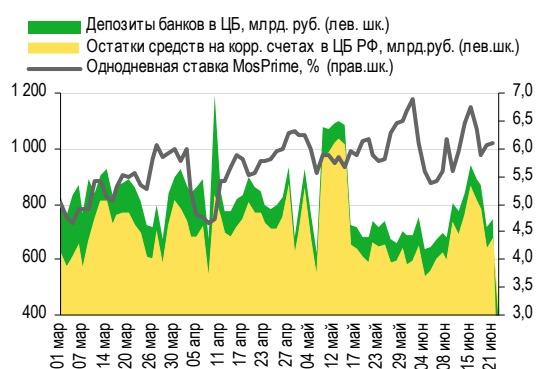
Ольга Стерина, [sterinaoa@uralsib.ru](mailto:sterinaoa@uralsib.ru)

## ДЕНЕЖНЫЙ РЫНОК

### В преддверии следующих налоговых платежей

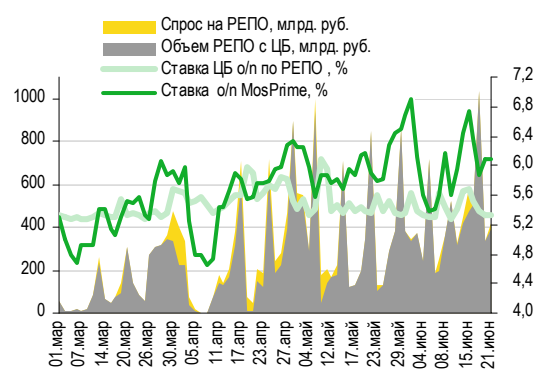
**Ликвидность остается под давлением.** Несмотря на передышку между налоговыми платежами давление на банковскую систему сохраняется. Остатки на корсчетах кредитных организаций в Банке России увеличились на 32,9 млрд руб. до 673,5 млрд руб., а депозиты банков в ЦБ уменьшились на 6,0 млрд руб. до 64,6 млрд руб. Ставки MosPrime по межбанковским кредитам несколько выросли, в частности, однодневная прибавила 1 б.п., составив 6,09%. ЦБ РФ сократил лимит операций РЕПО до 390 млрд руб., при этом спрос превысил установленное ограничение, достигнув 423,7 млрд руб. Средняя однодневная ставка РЕПО снизилась на 2 б.п. до 5,32%. В понедельник наступает время уплаты НДС и акцизов, что вызовет заметный отток средств. В связи с этим давление на ликвидность сохраняется.

#### Совокупные средства банков в ЦБ РФ, млрд руб., и однодневная ставка MosPrime, %



Источники: ЦБ РФ

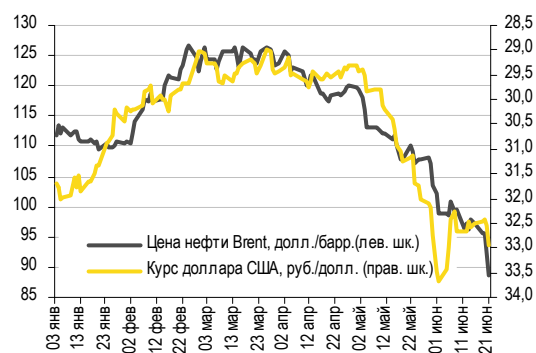
#### Объем операций РЕПО с ЦБ и однодневные ставки по РЕПО и на МБК



Источники: ЦБ РФ

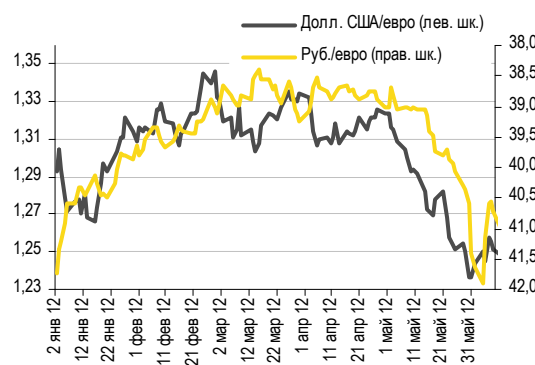
**Дешевеющая нефть тянет за собой рубль.** Курс рубля обвалился на фоне ухудшения внешних факторов. Вчера цены на нефть упали на 4%: котировки Brent опустились до 88,7 долл./барр., а WTI – до 78,2 долл./барр. Индекс доллара прибавил 1%, тогда как евро упал сразу на 1,3% до 1,255 долл./евро. На ММВБ рубль резко подешевел к доллару (на 1,3%, или 43 копейки) до 32,96 руб./долл., а евро он уступил 28 копеек до 41,6 руб./евро. Стоимость бивалютной корзины поднялась на 1% (+36 копеек) до 36,85 руб. Сегодня внешние факторы пока не показали выраженной динамики и не могут поддержать рубль. Некоторое положительное влияние может оказать внутренний дефицит ликвидности, но дальнейшее снижение курса это вряд ли остановит. Мы ожидаем, что сегодня российская валюта будет торговаться ниже 33,2 руб./долл.

#### Курс руб./долл. и цена барреля нефти Brent, долл.



Источники: Bloomberg, ММВБ

#### Курс евро относительно доллара США и рубля



Источники: Bloomberg, ММВБ

Наталья Майорова, mayorovang@uralsib.ru

## МАКРОЭКОНОМИКА

### Официальный прогноз роста ВВП может быть повышен до 3,7–4%

**Минэкономразвития может вернуться к прежнему прогнозу.** Вчера министр экономического развития Андрей Белоусов заявил, что на основании неплохих майских экономических показателей прогноз роста ВВП на 2012 г. может быть в августе пересмотрен в сторону повышения до 3,7–4% с текущих 3,4%. Это означает, что министерство ищет возможность вернуться к предыдущему прогнозу: в середине апреля официальный прогноз роста валового внутреннего продукта на 2012 г. был понижен с 3,7% до 3,4% на фоне более слабой, чем ожидалось, динамики капитальных инвестиций. Министр также сообщил, что в мае рост экономики ускорился до 4,2% с 3,7% в апреле и 3,9% в марте. С учетом корректировки на сезонность рост составил 0,5% месяц к месяцу, после того как два месяца подряд снижался на 0,1%.

**Мы ожидаем роста экономики на 3,2% в 2012 г.** В мае рубль упал относительно бивалютной корзины практически на 10%, что поддержало экономику страны. В апреле Минэкономразвития повысило прогноз среднегодовой цены нефти Urals со 100 до 115 долл./барр., однако снизило оценку ВВП. Начиная с мая цена на нефть снижается и в настоящее время составляет порядка 90 долл./барр., поэтому мы полагаем, что официальный прогноз среднегодовой цены будет возвращен на прежний уровень – 100 долл./барр. Наши ожидания относительно динамики ВВП, в отличие от ожидания правительства, не столь оптимистичны. Мы считаем, что вероятность замедления роста мировой экономики в краткосрочной перспективе достаточно высока, а в случае такого замедления цена на нефть может продолжить движение вниз. Как следствие, мы прогнозируем рост ВВП на уровне лишь 3,2% по итогам 2012 г. Мы ожидаем, что во 2 кв. 2012 г. экономика замедлится до 2,5% год к году, а в 3 кв. 2012 г. – до 2,3%. Таким образом, впереди у нас непростые времена.

*Алексей Девятов, devyatovae@uralsib.ru  
Ольга Стерина, sterinaoa@uralsib.ru*

## НОВОСТИ ЭМИТЕНТОВ

**АЛРОСА (ВВ-/ВаЗ/ВВ-)****Ожидавшийся рост долговой нагрузки и подтверждение планов по выходу на долговой рынок****Финансовые результаты за 1 кв. 2012 г. по МСФО**

**Неоднозначные результаты.** Вчера АЛРОСА опубликовала финансовый отчет за 1 кв. 2012 г. по МСФО, который произвел на нас двойственное впечатление. С одной стороны, рыночная конъюнктура способствовала достижению высоких результатов не только по отношению к 4 кв. 2011 г., но и в сравнении с соответствующим периодом прошлого года. Так, общая выручка за квартал увеличилась на 22% до 37 млрд руб., а рост показателя EBITDA более чем в два раза по сравнению с 4 кв. 2011 г. (до 16 млрд руб.) позволил восстановить рентабельность бизнеса с 22% до 44%. С другой стороны, как мы и ожидали, кредитные метрики эмитента с начала года ухудшились – коэффициент долговой нагрузки Долг/EBITDA возрос до 1,9 (1,5 на конец 2011 г.), а доля краткосрочных обязательств в структуре портфеля увеличилась с 21% до 44%. В ходе телефонной конференции руководство АЛРОСА сообщило о продолжении переговоров с потенциальными покупателями газовых активов. В случае, если сделка не будет реализована в срок, компании придется выйти на рынок капитала для рефинансирования текущих обязательств. Вопрос относительно проведения публичного размещения также остается открытым. Однако вчера представители Минэкономразвития подтвердили, что небольшой пакет (14% – 7% из федерального бюджета и 7% из доли Якутии) может быть размещен уже до конца 2012 г.

[...]

**Выпуски эмитента стоят достаточно дорого.** Несмотря на ряд негативных моментов, АЛРОСА сохраняет финансовую стабильность – в основном благодаря устойчивым денежным потокам, посильному уровню капитальных затрат и наличию дополнительных источников ликвидности в виде кредитных лимитов от ВТБ (на 2 млрд долл.), которые, насколько мы понимаем, могут быть использованы в крайнем случае для рефинансирования обязательств. Ухудшение кредитных метрик не стало неожиданностью для участников рынка, поэтому мы считаем, что публикация отчетности не окажет заметного влияния на котировки бумаг эмитента. На внешнем рынке еврооблигации компании ALROSA'14 (YTM 4,40%) и ALROSA'20 (YTM 6,97%), по нашей оценке, несколько перекуплены. В таком случае предпочтительнее после недавних распродаж выглядят более длинные выпуски Евраз (В+/ВаЗ/ВВ-), предлагающие, на наш взгляд, излишний спред, равный 140 б.п., к бумагам Северстали. Рублевые выпуски АЛРОСА торгуются практически на кривой ФСК (ВВВ/Ваа2/NR), обеспечивая премию к кривой ОФЗ в размере 120–140 б.п., что не вполне справедливо.

Последние публикации по теме:

17 мая 2012 г. АЛРОСА – Превосходные результаты. Рост краткосрочного долга не скажется на устойчивости кредитного профиля. Финансовая отчетность за 2011 г. по МСФО.

[http://www.uralsibcap.ru/products/download/120517\\_FI\\_Alorosa\\_2011%20Review.pdf?docid=12970&lang=ru](http://www.uralsibcap.ru/products/download/120517_FI_Alorosa_2011%20Review.pdf?docid=12970&lang=ru)

21 марта 2012 г. Горно-металлургический сектор – Сплав риска и доходности. Облигации сохраняют привлекательность

[http://www.uralsibcap.ru/products/download/120321\\_FI\\_Metals&Mining%20Sector%20Review.pdf?docid=12596&lang=ru](http://www.uralsibcap.ru/products/download/120321_FI_Metals&Mining%20Sector%20Review.pdf?docid=12596&lang=ru)

Полный комментарий будет опубликован в ближайшее время.

*Татьяна Днепровская, dneprovskata@uralsib.ru*

## Северсталь (BB+/Ba1/BB-)

### S&P повысило кредитный рейтинг Северстали на одну ступень

**S&P отмечает финансовую устойчивость компании.** Вчера рейтинговое агентство S&P сообщило о повышении кредитных рейтингов Северстали на одну ступень до «BB+», прогноз по рейтингам «Стабильный». Аналитики агентства отмечают, что в период 2010 – 2012 гг. компания продемонстрировала высокие финансовые показатели и считают, что в дальнейшем Северсталь продолжит проводить умеренную финансовую политику, что не ухудшит показатели кредитоспособности. По мнению агентства, долгосрочный потолок компании по показателю Чистый нескорректированный долг/EBITDA на уровне 1,5 в 2012 г. может быть превышен ввиду неблагоприятной конъюнктуры, однако умеренное превышение коэффициента не приведет к пересмотру рейтинга. Также S&P ожидает, что Северсталь по-прежнему будет направлять на дивиденды в среднем 25% чистой прибыли по МСФО в течение бизнес-цикла, однако не исключает, что эта величина, как и объем капвложений, может быть скорректирована, если слабая конъюнктура сохранится на длительный период или ухудшится. К факторам, негативно влияющим на кредитный профиль компании, агентство относит, прежде всего, высокую цикличность, капиталоемкость и конкурентность отрасли. Помимо этого S&P считает, что российские металлургические компании в целом подвержены большей волатильности по сравнению с аналогами из развитых стран.

**В обозримой перспективе дальнейшее повышение рейтингов маловероятно.** По мнению S&P, дальнейшее повышение рейтингов Северстали в обозримом будущем маловероятно ввиду отраслевых рисков. Отметим, что условия, при которых рейтинги могут измениться, в целом довольно расплывчато описаны в пресс-релизе агентства. Так, в долгосрочной перспективе к положительному рейтинговому действию может привести улучшение фундаментальных характеристик отрасли, стабильно высокое значение операционного денежного потока компании, высокая ликвидность. Понижение рейтинга может произойти в случае, если под влиянием дальнейшего существенного ухудшения конъюнктуры ключевых рынков значение свободного денежного потока станет стабильно отрицательным, а также в случаях приобретения крупных активов и соответствующего наращивания долга или осуществления крупных выплат акционерам.

**На наш взгляд, новый рейтинг адекватен кредитному качеству компании.** По нашему мнению, повышение рейтинга в целом выглядит справедливым, учитывая финансовые показатели компании. Северсталь отличается одним из наиболее низких и стабильных значений долговой нагрузки (1,1 по коэффициенту Чистый долг/EBITDA на конец 1 кв. 2012 г.). Рентабельность компании остается достаточно высокой (16,8% по EBITDA в 1 кв. 2012 г.) по сравнению с аналогами, что связано с высоким уровнем вертикальной интеграции – Северсталь более чем на 100% обеспечена собственным сырьем. Также компания поддерживает стабильно высокую ликвидную позицию – на протяжении нескольких лет объем денежных средств на балансе составляет около 2 млрд долл. Среди условных рисков можно отметить достаточно высокую долю краткосрочной задолженности (29% на конец 1 кв. 2012 г.), однако учитывая качество кредитного профиля Северстали, компания не должна столкнуться с трудностями при ее рефинансировании даже на фоне текущей нестабильности на финансовых рынках.

**Существенной реакции в котировках не ожидаем, еврооблигации могут быть интересны.** Напомним, в начале июня рейтинговое агентство Moody's также повысило рейтинг Северстали на одну ступень – до уровня «Ba1». Таким образом, решение S&P во многом носит «догоняющий» характер, и, как следствие, не должно существенно повлиять на котировки облигаций эмитента, особенно на фоне текущей ситуации на рынке. На рублевом рынке компания представлена тремя выпусками облигаций с дюрацией менее одного года, что, на наш взгляд, лишает их существенной спекулятивной привлекательности. К тому же с точки зрения покупки и удержания до погашения более привлекательно выглядят бумаги ММК (-/Ba3/BB+), имеющего такой же один рейтинг, или более высоко рейтингованного НЛМК (BBB-/Baa3/BBB-), предлагающего сопоставимую или чуть большую доходность. На данном временном горизонте устойчивость профиля каждой из перечисленных компаний не вызывает у нас сомнений. На рынке евробондов нашим традиционным бенчмарком для Северстали служит Евраз (и наоборот). Здесь наше мнение осталось прежним – на дальнем конце мы предпочитаем выпуски Евраза EVRAZ'18, предлагающие избыточную, на наш взгляд, премию к Северстали в размере 140 б.п. Однако на коротком и среднем участке кривой бумаги Северстали более привлекательны, поскольку предлагаемая Евразом премия представляется нам недостаточной, чтобы компенсировать разницу в кредитном качестве.

Андрей Кулаков, CFA, FRM, [kulakovan@uralsib.ru](mailto:kulakovan@uralsib.ru)



## Волгоградская область (NR)

### Fitch отозвало кредитный рейтинг Волгоградской области

**Область лишилась кредитного рейтинга.** Вчера рейтинговое агентство Fitch отозвало рейтинги Волгоградской области, сославшись на отсутствие достаточной информации для их поддержания. До отзыва рейтинг находился на уровне «BB-» со стабильным прогнозом.

**Редкое событие.** Отзыв кредитных рейтингов регионального эмитента – достаточно редкое событие, еще реже рейтингов международных рейтинговых агентств лишаются регионы, присутствующие на долговом рынке. В августе 2011 г. S&P понизило кредитный рейтинг с «BB-» до «B+» и отозвало кредитный рейтинг по просьбе эмитента. По разным причинам в свое время рейтинг был отозван или приостановлен у Московской области (S&P), Липецкой и Вологодской областей (Fitch).

**Негативно для облигаций эмитента.** В настоящее время в обращении находятся три облигационных займа Волгоградской области на общую сумму 9,4 млрд руб. Последний выпуск в объеме 5 млрд руб. был размещен 4 мая 2012 г. Два выпуска включены в ломбардный список ЦБ РФ, до отзыва рейтингов все бумаги соответствовали критериям включения в список с точки зрения кредитного качества. С высокой вероятностью отзыв рейтинга помешает Волгоградской области-11 войти в ломбардный список, по крайней мере до получения кредитного рейтинга от другого международного агентства, что в свою очередь, может существенно снизить привлекательность бумаги для многих категорий инвесторов.

*Антон Табах, CFA, tabakhav@uralsib.ru*



## КАЛЕНДАРЬ ПРЕДСТОЯЩИХ СОБЫТИЙ

### Долговой рынок

24 июня	Погашение Мособлгаз-финанс-02 (3 млрд руб.).
25 июня	Погашение Альфа-Банк-2012 (500 млн долл). Погашение Воронежская область-34001 (1 млрд руб.).
26 июня	Доразмещение ОФЗ-26208 (20 млрд руб.). Оферта СИТРОНИКС БО-01 (2 млрд руб.). Погашение Газпром-13 (10 млрд руб.).
27 июня	Оферта РОСБАНК БО-01 (5 млрд руб.). Погашение Москва-45 (15 млрд руб.). Погашение Транснефть-2012 (500 млн долл.). Погашение Транснефть-2012 (700 млн евро).
29 июня	Оферта КБ Центр-инвест-02 (3 млрд руб.).
30 июня	Погашение Амурметалл-07 (6 млрд руб.).
2 июля	Оферта Группа ЛСР БО-01 (1,5 млрд руб.). Погашение РОСБАНК-2012 (130 млн долл.).
3 июля	Оферта Золото Селигдара-04 (1,5 млрд руб.). Погашение Макромир-Финанс-02 (1,5 млрд руб.).
4 июля	Оферта Татфондбанк БО-01 (2 млрд руб.).
5 июля	Оферта Банк Зенит-06 (3 млрд руб.).
9 июля	Оферта НОМОС-БАНК-11 (5 млрд руб.).
11 июля	Погашение ОФЗ-26199 (44 млрд руб.).
13 июля	Оферта ВТБ-06 (15 млрд руб.). Погашение Стройтрансгаз-2 (5 млрд руб.).
15 июля	Погашение Удмуртская республика-25002 (2,5 млрд руб.).

### Денежный рынок

25 июня	Выплата НДС и акцизов
29 июня	Выплата налога на прибыль

## КАЛЕНДАРЬ ОФЕРТ

Дата оферты	Выпуск	Объем выпуска, млн руб.	Цена оферты, %	Ставка предыдущег о купона, %	Новая ставка купона, %	Дата следующей оферты / погашения
26.06.12	СИТРОНИКС БО-01	2 000	100	11,75	12,0	18 июня 2013
	Стальфонд- Недвижимость-01	599	100	5,0	5,0	25 декабря 2012
27.06.12	РОСБАНК БО-01	5 000	100	7,4	-	-
29.06.12	Центр-инвест- 02	3 000	100	9,25	-	-
	Еврофинансы- Недвижимость-01	1 100	100	3,0	-	-
	Стальфонд- Недвижимость-01	599	100	3,0	-	-
02.07.12	Группа ЛСР БО-01	1 500	100	10,5	10,5	25 июня 2013
	Еврофинансы- Недвижимость-02	1 100	100	3,0	-	-
03.07.12	Золото Селигдара-04	1 500	100	16,5	-	-
04.07.12	Татфондбанк БО-01	1 000	100	9,5	-	-
05.07.12	Банк Зенит-06	3 000	100	8,0	-	-
09.07.12	НОМОС-БАНК-11	5 000	100	7,4	-	-
09.07.12	ВТБ-6	15 000	100	7,2	-	-

## Рынок рублевых облигаций

Выпуск	Объем, млн	Купон, %	Дата			Месяцев до		Цена	Изм.	Торговый объем, шт	Котировки		Доходность, %			Дюр, лет	Рейтинг F/M/S	Сектор		
			купона	оферты	погаш	офрт	погаш				покупка	продажа	офрт	погаш	текущ					
<b>КОРПОРАТИВНЫЕ РУБЛЕВЫЕ ОБЛИГАЦИИ</b>																				
Uranium-1	16 500 R			05.12.16	24.11.21	53.5	113.2				99.00	100.00					МГД			
Абсолют БО-2	5 000 R	9.00	26.09.12	29.03.13	26.03.15	9.2	33.1				98.50	100.39				BB+/Ba3/	Финансы			
Абсолют-5	1 800 R	8.00	01.08.12	30.07.14	27.07.16	25.3	49.2									BB+/Ba3/	Финансы			
Авангард-3	1 500 R	9.25	09.11.12		10.05.13		10.6				99.99	100.05				/B2/	Финансы			
АвтоВАЗ-4	5 000 R	0.10	20.11.12		20.05.14		22.9									B-//	Машиностр. и пр.			
Автодор-1	3 000 R	9.75	04.12.12		29.11.16		53.3				100.80	101.20					Строительство			
АИЖК 2011 1-1	2 258 R	9.00	15.08.12		15.02.44		380.1										Финансы			
АИЖК 2011 1-2	1 129 R	3.00	15.08.12		15.02.44		380.1										Финансы			
АИЖК 2011 2-1	7 457 R	8.25	15.09.12		15.09.43		375.1									/Ba3/	Финансы			
АИЖК 2011 2-2	7 457 R	6.00	15.09.12		15.09.43		375.1									/Ba3/	Финансы			
АИЖК-05	1 320 R	7.35	15.07.12		15.10.12		3.8				99.86	100.00				/Ba1/BBB	Финансы			
АИЖК-06	2 000 R	7.40	15.07.12		15.07.14		24.8				98.50					/Ba1/BBB	Финансы			
АИЖК-07	4 000 R	7.68	15.07.12		15.07.16		48.8					100.25				/Ba1/BBB	Финансы			
АИЖК-08	3 000 R	7.63	15.09.12	25.03.14	15.06.18	21.1	71.8	97.86	(0.26)	1 422	96.67	99.77	9.27	8.61	7.79	1.51	/Ba1/BBB	Финансы		
АИЖК-09	5 000 R	7.49	15.08.12	15.02.15 C	15.02.17	31.9	55.9				93.33	99.70				/Ba1/BBB	Финансы			
АИЖК-10	6 000 R	8.05	15.08.12		15.11.18		76.9				95.02	99.90				/Ba1/BBB	Финансы			
АИЖК-11	10 000 R	8.20	15.09.12		15.09.20		98.9				94.71	100.00				/Ba1/BBB	Финансы			
АИЖК-12	7 000 R	8.20	15.12.12		15.12.13		17.8				102.50	103.30				/Ba1/BBB	Финансы			
АИЖК-13	7 000 R	10.50	15.10.12		15.04.18		69.8	112.39		2 000	111.70	112.60			9.18		/Ba1/BBB	Финансы		
АИЖК-14	7 000 R	10.50	15.11.12		15.05.23		130.8				114.15	115.15					/Ba1/BBB	Финансы		
АИЖК-15	7 000 R	10.50	15.09.12		15.09.28		195.0				116.20	117.00					/Ba1/BBB	Финансы		
АИЖК-16	10 000 R	8.25	15.09.12		15.09.21		110.9	97.23	(0.47)	2 200	96.00	97.00		9.10	8.47	4.75	/Ba1/BBB	Финансы		
АИЖК-17	8 000 R	9.05	15.07.12		15.04.22		117.9				102.30	103.50					/Ba1/BBB	Финансы		
АИЖК-18	7 000 R	8.00	15.07.12	18.04.16	15.07.23	45.9	132.9				96.00	97.00					/Ba1/BBB	Финансы		
АИЖК-19	6 000 R	7.70	15.08.12	19.05.15	15.11.24	34.9	148.9				97.00	98.50					/Ba1/BBB	Финансы		
АИЖК-20	5 000 R	8.60	15.09.12		15.12.27		185.9				99.80	102.50					/Ba1/BBB	Финансы		
АИЖК-21	15 000 R	8.80	15.08.12		15.02.20		91.9					99.60					/Ba1/BBB	Финансы		
АИЖК-22	15 000 R	7.70	15.07.12		15.07.24		144.9										/Ba1/BBB	Финансы		
АИЖК-23	14 000 R	7.94	15.09.12	18.09.12	15.12.29	2.9	210.0										/Ba1/BBB	Финансы		
АиФ-2	1 000 R	12.75	22.06.12		21.12.12		6.0										Медиа			
АкБарс-5	5 000 R	9.00	16.10.12		15.10.13		15.8	99.85		450 000		99.90		9.31	8.87	1.15	BB/B1/	Финансы		
Акрон-2	3 500 R	8.20	20.09.12		19.09.13		15.0	98.50		10	98.51	98.90		9.71	8.16	1.08	B+/B1/	Хим. пром.		
Акрон-3	3 500 R	9.85	21.11.12		20.11.13		17.0	100.50	(0.47)	100	100.50	100.99		9.68	9.73	1.23	B+/B1/	Хим. пром.		
Акрон-4	3 750 R	7.95	27.11.12	29.05.14	18.05.21	23.2	106.9				93.00						B+/B1/	Хим. пром.		
Акрон-5	3 750 R	7.95	27.11.12	29.05.14	18.05.21	23.2	106.9				93.00						B+/B1/	Хим. пром.		
Алроса-20	3 000 R	8.95	26.06.12		23.06.15		36.1											BB-/Ba3/BB-	МГД	
Алроса-21	8 000 R	8.25	21.06.12	25.06.13	18.06.15	12.1	35.9	100.03		26 541	100.05	100.12	6.22			0.91		BB-/Ba3/BB-	МГД	
Алроса-22	8 000 R	8.25	26.06.12	28.06.13	23.06.15	12.2	36.1											BB-/Ba3/BB-	МГД	
Алроса-23	7 000 R	8.95	21.06.12		18.06.15		35.9	100.35		11 325	100.20	100.45			8.21	2.46		BB-/Ba3/BB-	МГД	
АльфаБанк-1	5 000 R	8.25	07.08.12	06.02.14	02.02.16	19.6	43.4				98.15	99.15						BB+/Ba1/BB	Финансы	
АльфаБанк-2	5 000 R	9.25	07.12.12	11.06.13	02.12.16	11.7	53.4				100.55	100.65						BB+/Ba1/BB	Финансы	
АльянсНК БО-1	5 000 R	9.25	07.08.12		04.02.14		19.5	99.13	1.37	12 564	97.00	99.50		10.07	9.02	1.36		B//B+	Нефть и газ	
АльянсНК-3	5 000 R	9.75	31.07.12	01.08.13	21.07.20	13.3	97.1				95.00	100.50						B//B+	Нефть и газ	
АльянсНК-4	5 000 R	8.85	11.12.12	09.06.16	01.06.21	47.6	107.4				89.00	97.99						B//B+	Нефть и газ	
АльянсНК-6	7 000 R	8.85	14.12.12	15.06.16	04.06.21	47.8	107.5				90.01	96.00						B//B+	Нефть и газ	
АмурМеталл-7	660 R	18.00	30.06.12		30.06.12		0.3												МГД	
АТБ-1	1 500 R	10.25	27.10.12	06.05.13	30.04.15	10.5	34.3				100.00	100.50							Финансы	
АтомЭнПром-6	10 000 R	7.50	15.08.12		15.08.14		25.8					100.00							//BBB-	Электроэнерг.
Аэрофлот БО-1	6 000 R	7.75	08.10.12		08.04.13		9.6	99.76	(0.33)	100 000	99.60	100.10		8.20	7.65	0.72		BB+//	Транспорт	
Аэрофлот БО-2	6 000 R	7.75	08.10.12		08.04.13		9.6	99.40		16		99.98		8.70	7.68	0.72		BB+//	Транспорт	
Аэроэкспресс-1	3 500 R	11.00	20.07.12		13.01.17		54.8												Транспорт	
БалтИнвБ-2	1 500 R	9.00	13.09.12	17.09.13	10.09.15	14.9	38.7												/B3/	Финансы
БанкМосквы-2	10 000 R	7.55	03.08.12		01.02.13		7.4				99.35	99.60							BBB-/Ba2/	Финансы
БанкСПб БО-1	5 000 R	8.25	09.10.12	11.10.12	09.04.13	3.7	9.6												отзван/Ba3/	Финансы
БанкСПб БО-2	5 000 R	9.00	24.09.12		23.09.13		15.1	100.00	0.40	30 000	99.61	100.30		9.18	8.81	1.09			отзван/Ba3/	Финансы
БанкСПб БО-4	3 000 R	8.50	13.12.12	17.12.12	12.12.13	5.9	17.7	100.10		30 000	100.10	100.20	8.45		8.48	0.44			отзван/Ba3/	Финансы
Башнефть БО-1	10 000 R	9.35	04.12.12	05.12.13	02.12.14	17.5	29.4	100.52	(0.51)	57 806	101.01	101.15	9.15		9.26	1.27			BB//	Нефть и газ
Башнефть-1	15 000 R	12.50	18.12.12	22.12.12	13.12.16	6.0	53.8	102.32	0.08	116 601	102.19	102.28	7.76		12.21	0.46			BB//	Нефть и газ
Башнефть-2	15 000 R	12.50	18.12.12	22.12.12	13.12.16	6.0	53.8	102.20		27 600	102.19	102.50	8.02		12.22	0.46			BB//	Нефть и газ
Башнефть-3	20 000 R	12.50	18.12.12	22.12.12	13.12.16	6.0	53.8	102.34	0.09	150 003	102.19	102.46	7.72		12.21	0.46			BB//	Нефть и газ
Башнефть-4	10 000 R	9.00	17.08.12	19.02.15	04.02.22	32.0	115.6				98.00								BB//	Нефть и газ
Бинбанк БО-1	3 000 R	9.85	20.12.12	25.12.12	20.12.14	6.1	30.0												отзван/B2/B-	Финансы
Бинбанк-2	1 000 R	8.85	28.10.12	02.11.12	29.04.13	4.4	10.3												отзван/B2/B-	Финансы
БК Евразия-1	5 000 R	8.40	27.06.12	27.06.16	20.06.18	48.2	72.0	96.00		7 307	95.01		9.86		8.40	3.03			BB//	Нефть и газ
БНП Париба-1	2 000 R	7.70	25.09.12		29.03.14		21.2												//BBB	Финансы
ВБД БО-1	3 000 R	7.35	12.10.12	17.10.12	11.10.13	3.9	15.7												/отзван/отзван	Потреб. тов.
ВБД БО-2	3																			



## Рынок рублевых облигаций

Выпуск	Объем, млн	Купон, %	Дата			Месяцев до		Цена	Изм.	Торговый объем, шт	Котировки		Доходность, %			Дюр, лет	Рейтинг F/M/S	Сектор		
			купона	оферты	погаш	офрт	погаш				покупка	продажа	офрт	погаш	текуц					
<b>КОРПОРАТИВНЫЕ РУБЛЕВЫЕ ОБЛИГАЦИИ</b>																				
ЕБРР-4	5 000 R	7.70	14.08.12	13.02.14	06.02.18	19.8	67.6	98.20		200							BBB/A3/BBB	Финансы		
ЕБРР-4	3 000 R		13.09.12		12.06.14		23.7				100.00	100.50					A3/	Финансы		
ЕБРР-5	5 000 R	6.65	11.07.12		12.06.14		21.6				100.15	100.65					A3/	Финансы		
ЕБРР-6	3 500 R	0.01	29.09.12		28.09.18		75.3										A3/	Финансы		
ЕБРР-7	3 500 R	0.01	29.09.12		28.09.18		75.3										A3/	Финансы		
ЕБРР-9	1 000 R	0.50	16.06.13		15.06.16		47.8										A3/	Финансы		
ЕвразХолдинг-1	10 000 R	9.25	21.09.12	26.03.13	13.03.20	9.1	92.8	100.33	(0.05)	49 000	100.20	100.50	8.94	9.01	0.67		BB-/B1/B+	МГД		
ЕвразХолдинг-2	10 000 R	9.95	29.10.12	28.10.15	19.10.20	40.2	100.0	98.70		58 257	97.70	98.85	10.68	9.94	2.61		BB-/B1/B+	МГД		
ЕвразХолдинг-3	5 000 R	9.25	21.09.12	26.03.13	13.03.20	9.1	92.8				98.00	101.18					BB-/B1/B+	МГД		
ЕвразХолдинг-4	5 000 R	9.95	29.10.12	28.10.15	19.10.20	40.2	100.0	99.35		100 000	86.05	103.50	10.43	9.87	2.62		BB-/B1/B+	МГД		
ЕвразХолдинг-5	5 000 R	8.40	06.12.12	03.06.16	27.05.21	47.4	107.2	95.00		2 000	94.00	102.99	10.21	8.81	3.10		BB-/B1/B+	МГД		
ЕвразХолдинг-7	15 000 R	8.40	04.12.12	01.06.16	25.05.21	47.4	107.2	95.00	2.00	2 000	93.00	97.00	10.21	8.81	3.09		BB-/B1/B+	МГД		
ЕвроХим-2	5 000 R	8.90	03.07.12	03.07.15	26.06.18	36.4	72.2				91.00	100.00					BB/BB	Хим. пром.		
ЕвроХим-3	5 000 R	8.25	21.11.12	23.11.15	14.11.18	41.1	76.8				93.51	100.00					BB/BB	Хим. пром.		
Желдорип-3	2 000 R	13.00	19.09.12		19.09.12		3.0											Финансы		
Запсиб БО-1	2 000 R	9.75	22.06.12	27.12.12	20.06.14	6.2	24.0											В/В	Финансы	
Заречная-01	3 000 R	10.80	29.06.12	12.01.15	21.12.18	30.7	78.0												МГД	
Зенит БО-1	5 000 R	7.50	07.10.12		07.04.13		9.5											В+/Ba3/	Финансы	
Зенит БО-2	5 000 R	7.75	22.09.12	26.09.12	22.09.13	3.2	15.1	99.96	0.00	17 000	99.96	99.99	7.99	7.61	0.24		В+/Ba3/	Финансы		
Зенит БО-3	3 000 R	8.75	15.11.12	19.11.12	15.11.14	5.0	28.8				100.17	100.22					В+/Ba3/	Финансы		
Зенит БО-4	3 000 R	8.90	07.08.12	11.02.13	07.02.15	7.7	31.6				100.00	100.20					В+/Ba3/	Финансы		
Зенит БО-5	3 000 R	8.90	14.08.12	18.02.13	14.02.15	8.0	31.8				100.00	100.20					В+/Ba3/	Финансы		
Зенит БО-6	5 000 R	7.25	26.11.12	28.11.12	26.05.14	5.3	23.1	99.65	(0.01)	62	99.60	99.70	8.23	7.24	0.40		В+/Ba3/	Финансы		
Зенит БО-7	5 000 R	9.20	12.10.12	16.04.14	12.04.15	21.8	33.7	98.91	(0.44)	9 000	99.30	99.65	10.10	9.14	1.53		В+/Ba3/	Финансы		
Зенит-5	5 000 R	9.00	04.12.12		04.06.13		11.4	100.15		5 070	100.00	100.25		9.02	8.95	0.85		В+/Ba3/	Финансы	
Зенит-6	3 000 R	8.00	03.07.12	05.07.12	01.07.14	0.5	24.3	100.02	0.00	10 000	99.99	100.02	7.38	7.71	0.03		В+/Ba3/	Финансы		
ЗолСелигд-3	1 500 R	9.00	29.11.12		29.05.14		23.2				95.52	100.40							МГД	
ЗСД-1	5 000 R	8.75	04.12.12	29.04.16	13.05.31	46.3	226.8	98.90		60 763	98.50	99.45	9.30	8.81	3.06				Строительство	
ЗСД-2	5 000 R	8.75	04.12.12	29.04.16	13.05.31	46.3	226.8	98.90		58 615	98.50	99.45	9.30	8.81	3.06				Строительство	
ЗСД-3	5 000 R	9.15	31.08.12	28.02.17	06.02.32	56.3	235.7												Строительство	
ЗСД-4	5 000 R	9.15	31.08.12	28.02.17	06.02.32	56.3	235.7												Строительство	
ЗСД-5	5 000 R	9.15	31.08.12	28.02.17	06.02.32	56.3	235.7												Строительство	
ИАВ1-1	2 932 R	8.95	10.08.12		10.08.44		385.9												Финансы	
ИАВ1-2	1 140 R				10.08.44		385.9												Финансы	
ИАРТ-1	1 000 R	8.50	31.07.12		04.08.13		13.4				1.00								Финансы	
ИКС5-1	9 000 R	7.95	03.07.12		01.07.14		24.3					95.00							В/В+	Потреб. усл.
ИКС5-4	8 000 R	7.75	06.12.12	06.06.14	02.06.16	23.5	47.4				96.00	97.00							В/В+	Потреб. усл.
ИнвТоргБ БО-1	2 000 R	10.25	25.11.12		25.11.13		17.2												В/В2/	Финансы
ИнвТоргБ-4	1 500 R	9.00	08.10.12		08.10.12		3.6	100.00		5 000				9.12	8.84	0.27			В/В2/	Финансы
ИнгБанк-1	5 000 R	7.46	17.07.12		23.07.14		25.1				99.00	99.45							В/Вaа2/	Финансы
ИнгБанк-2	5 000 R	8.28	12.08.12		18.11.14		28.9												В/Вaа2/	Финансы
Интеза-3	5 000 R	9.00	10.10.12	18.10.13	13.04.15	15.9	33.7				98.60	99.60							В/Вaа1/	Финансы
Интурист-2	2 000 R	10.00	20.11.12		21.05.13		11.0	97.00	(1.03)	95	98.03	99.45		14.03	10.22	0.78			В/В+	Потреб. усл.
Иркут БО-1	5 000 R	9.25	11.09.12		10.09.13		14.7	100.10	0.00	91 000	100.00	101.24		9.35	9.01	1.06			В/В2/	Машиностр. и пр.
ИржЭнерго БО-1	3 000 R	7.60	09.10.12		08.04.14		21.6												В/В+	Электрозенерг.
ИржЭнерго-1	5 000 R	15.50	29.11.12		28.11.13		17.3												В/В+	Электрозенерг.
ИтераФ-1	5 000 R	8.50	20.11.12		20.11.12		5.0				98.01	100.00							В/В+	Нефть и газ
Камаз БО-1	2 000 R	9.00	17.12.12	19.12.12	16.12.13	6.0	17.9												В/В+	Машиностр. и пр.
Камаз БО-2	3 000 R	8.60	07.08.12		04.02.14		19.5	98.00		6 416	93.05	99.00		10.20	8.50	1.36			В/В+	Машиностр. и пр.
Каркаде-2	1 500 R	13.00	20.07.12		17.04.15		33.9				99.12	99.60							В+/В	Финансы
Карусель-1	3 000 R	12.00	13.09.12		12.09.13		14.7												В/В+	Потреб. усл.
КаспЭнергия-1	1 000 R	12.50	23.10.12		23.10.12		4.1	100.15	0.14	2	96.05	100.50		12.27	12.24	0.30			В/В2/	Нефть и газ
КЕДР БО-1	1 500 R	9.25	28.06.12	09.01.13	28.06.14	6.6	24.2												В/В2/	Финансы
КИТ ФинансКап-2	4 000 R	11.00	11.12.12		10.06.14		23.6												В/В+	Финансы
КИТ ФинансКап-3	1 150 R	11.00	27.11.12		24.11.15		41.1												В/В+	Финансы
Кокс БО-2	5 000 R	8.70	28.11.12		28.05.14		23.2	95.44	(0.02)	44	90.00	97.00		11.71	9.07	1.62			В/В2/	МГД
Кольчуг-1	1 000 R	11.50	27.10.12	02.05.13	30.04.15	10.4	34.3	99.85		10 000	99.70	100.25	11.99	11.32	0.74				В/В-	Финансы
Комос БО-1	1 500 R	11.00	19.07.12		17.07.14		24.9				97.20	97.95							В/В2/	Сельск. хоз.
Копейка БО-1	3 000 R	9.50	24.07.12	30.07.12	23.07.13	1.3	13.1	100.09	0.04	2 501	100.07	100.10	8.70	9.35	0.08				В/В+	Потреб. усл.
Копейка БО-2	3 000 R	9.00	03.07.12		01.10.13		15.4	99.77	0.52	36	99.25	99.90		9.51	8.85	1.10			В+/В+	Потреб. усл.
КрайИнвБ БО-1	1 500 R	9.25	19.10.12	23.10.12	19.04.14	4.1	21.9				99.10	99.40							В/В+	Финансы
КредЕврБ БО-1	5 000 R	8.10	27.10.12		27.04.14		22.2				93.00	95.60							ВВ-/Ba3/	Финансы
КредЕврБ БО-2	5 000 R	10.00	10.08.12	12.02.14	10.02.15	19.8	31.7				98.50	99.00							ВВ-/Ba3/	Финансы
КредЕврБ-6	4 000 R	8.30	21.08.12	22.08.12	18.02.14	2.0	20.0	99.88		527 577	99.81	100.00	9.11	8.09	0.15				ВВ-/Ba3/	Финансы
КузбассЭнерго-1	10 000 R	8.05	25.06.12	25.06.14																

## Рынок рублевых облигаций

Выпуск	Объем, млн	Купон, %	Дата			Месяцев до		Цена	Изм.	Торговый объем, шт	Котировки		Доходность, %			Дюр, лет	Рейтинг F/M/S	Сектор
			купона	оферты	погаш	офрт	погаш				покупка	продажа	офрт	погаш	текущ			
<b>КОРПОРАТИВНЫЕ РУБЛЕВЫЕ ОБЛИГАЦИИ</b>																		
Лукойл БО-7	5 000 R	9.20	13.12.12		13.12.12		5.8	100.80		450 000	100.60	101.29		7.60	9.11	0.45	BBB-/Baa2/BBB-	Нефть и газ
Лукойл-4	6 000 R	7.40	06.12.12		05.12.13		17.5				99.30	99.49					BBB-/Baa2/BBB-	Нефть и газ
М Инд-2	1 500 R	10.75	11.07.12		10.07.13		12.6	14.57	(0.55)	2	14.51	15.80		643.13	55.58	0.10		Строительство
Магнит БО-1	1 000 R	8.25	10.09.12		09.09.13		14.6					100.25					//BB-	Потреб. усл.
Магнит БО-2	1 000 R	8.25	10.09.12		09.09.13		14.6					100.00					//BB-	Потреб. усл.
Магнит БО-3	1 500 R	8.25	10.09.12		09.09.13		14.6				99.61						//BB-	Потреб. усл.
Магнит БО-4	2 000 R	8.25	10.09.12		09.09.13		14.6				99.30	99.95					//BB-	Потреб. усл.
Магнит БО-5	5 000 R	8.00	31.08.12		28.02.14		20.3					99.45					//BB-	Потреб. усл.
Магнит БО-6	5 000 R	7.75	23.10.12		22.04.14		22.0					98.00					//BB-	Потреб. усл.
Макромир-1	1 000 R		28.08.12		26.02.13		8.2											Строительство
МБРР-2	3 000 R	7.00	28.06.12		28.03.13		9.2											V+/B1/
МБРР-3	3 000 R	8.25	24.07.12		23.04.13		10.1					100.00						V+/B1/
МБРР-4	5 000 R	9.50	30.08.12		27.02.14		20.3					100.00						V+/B1/
МБРР-5	5 000 R	9.50	13.12.12	17.12.12	12.06.14		5.9					100.70						V+/B1/
МДМ Банк БО-1	5 000 R	12.75	29.11.12		29.11.12		5.3	101.81		70 999	101.70	102.00		8.62	12.43	0.41	BB/Baa2/BB-	Финансы
МДМ Банк БО-2	5 000 R	8.15	21.09.12		21.03.14		21.0											BB/Baa2/BB-
МДМ Банк БО-4	5 000 R	9.50	16.12.12	20.12.12	16.12.14		6.0	29.9	100.47	0.00	40	100.20	100.60	8.67	9.44	0.45	BB/Baa2/BB-	Финансы
МДМ Банк-7	5 000 R	11.75	19.07.12		19.07.12		0.9	100.33		500	100.29	100.33		7.31	11.16	0.07	BB/Baa2/BB-	Финансы
МДМ Банк-8	10 000 R	9.00	11.10.12	09.07.13	09.04.15		12.6	33.6			99.78	100.40						BB/Baa2/BB-
Медведь-2	1 000 R	12.50	27.08.12	03.09.12	22.08.16		2.4	50.1										
МеталКомБ БО-1	1 500 R	8.70	02.08.12	02.02.13	02.08.14		7.4	25.4										/B3/
МеталКомБ-1	900 R	9.40	27.11.12		26.11.13		17.2											/B3/
Металлоинв-01	5 000 R	9.00	17.09.12	19.03.15	07.03.22	32.9	116.6	98.57		9 060	98.00	98.57	9.83		8.92	2.21	BB-/Baa3/	МГД
Металлоинв-05	10 000 R	9.00	17.09.12	19.03.15	07.03.22	32.9	116.6	98.03	(0.47)	12 830	96.50	99.10	10.07		8.97	2.20	BB-/Baa3/	МГД
Металлоинв-06	10 000 R	9.00	20.09.12	24.03.15	10.03.22	33.1	116.7				97.00	99.65						BB-/Baa3/
МеталлоинвБ-1	1 500 R	10.15	19.12.12	21.12.12	22.06.15	6.0	36.0											
МетКомБанк-1	2 000 R	10.75	12.10.12	17.04.13	15.04.15	9.9	33.8				99.00	99.80						/B3/
Мечел БО-1	5 000 R	8.10	09.11.12		09.11.12		4.6				98.80	99.69						/B1/
Мечел БО-11	3 000 R	11.25	09.10.12		07.04.15		33.5				100.00							/B1/
Мечел БО-12	3 000 R	11.25	09.10.12		07.04.15		33.5				100.00							/B1/
Мечел БО-2	5 000 R	9.75	11.09.12		12.03.13		8.7				97.35	98.90						/B1/
Мечел БО-3	5 000 R	9.75	24.10.12		24.04.13		10.1				97.05	98.80						/B1/
Мечел БО-4	5 000 R	10.25	14.08.12	11.02.14	10.02.15	19.7	31.7				97.00	98.70						/B1/
Мечел БО-5	5 000 R	11.25	09.10.12		07.04.15		33.5				100.00							/B1/
Мечел БО-6	2 000 R	11.25	09.10.12		07.04.15		33.5				100.00							/B1/
Мечел БО-7	2 000 R	11.25	09.10.12		07.04.15		33.5				100.00							/B1/
Мечел-02	5 000 R	7.40	12.12.12		12.06.13		11.7	96.00	(0.07)	190	96.15	96.25		12.21	7.70	0.85	/B1/	МГД
Мечел-04	5 000 R	19.00	26.07.12	30.07.12	21.07.16	1.3	49.0	100.53	(1.09)	1 423	100.55	100.80	13.82		18.37	0.08	/B1/	МГД
Мечел-05	5 000 R	12.50	17.07.12	19.10.12	09.10.18	3.9	75.6	100.40	0.06	273 837	100.28	100.38	11.67		12.18	0.28	/B1/	МГД
Мечел-13	5 000 R	10.00	04.09.12	03.09.15	25.08.20	38.4	98.2	93.75		4	94.00	95.99	12.80		10.34	2.41	/B1/	МГД
Мечел-14	5 000 R	10.00	04.09.12	03.09.15	25.08.20	38.4	98.2	90.92	(0.11)	9	90.11	94.45	14.04		10.66	2.38	/B1/	МГД
Мечел-15	5 000 R	8.25	21.08.12	20.02.14	09.02.21	20.0	103.7				93.51	94.49						/B1/
Мечел-16	5 000 R	8.25	21.08.12	20.02.14	09.02.21	20.0	103.7				93.50	94.70						/B1/
Мечел-17	5 000 R	8.40	06.12.12	06.06.16	27.05.21	47.5	107.2	92.03		6 059	88.10	90.90	11.24		9.10	3.06	/B1/	МГД
Мечел-18	5 000 R	8.40	06.12.12	06.06.16	27.05.21	47.5	107.2	92.82		6 345	95.50	10.96			9.02	3.07	/B1/	МГД
Мечел-19	5 000 R	8.40	11.12.12	09.06.16	01.06.21	47.6	107.4	94.48		20 002	76.17	89.82	10.38		8.87	3.11	/B1/	МГД
МИА-1	220 R	10.00	22.06.12		20.09.12		3.0											/Baa2/
МИА-4	2 000 R	7.35	05.07.12	18.10.12	01.10.15	3.9	39.4											/Baa2/
МИА-5	2 000 R	7.90	19.07.12	25.07.13	17.07.14	13.1	24.9					99.24						/Baa2/
Микоян-2	2 000 R	11.30	09.08.12		07.02.13		7.6				96.08							
Миракс-4	1 364 R	17.00	17.09.12		17.09.12		2.9				12.50	55.00						отзван/отзван/
Мираторг БО-1	3 000 R	8.75	31.07.12	17.07.14	29.07.14	24.9	25.2											
Мираторг-1	2 500 R	6.00	02.08.12		02.08.12		1.4				98.89	99.90						
МирСтрТехн-1	1 000 R	3.00	25.03.13		25.06.19		84.2					44.37						
МКБ БО-1	3 000 R	8.50	22.08.12	01.03.13	22.02.14	8.3	20.1	99.50		324 349	99.40	99.95	9.46		8.31	0.60	BB-/B1/B+	Финансы
МКБ БО-3	4 000 R	9.25	27.10.12	06.05.13	27.04.15	10.5	34.2	99.71	0.01	370 283	98.00	99.80	9.81		9.15	0.75	BB-/B1/B+	Финансы
МКБ БО-4	5 000 R	8.00	15.10.12	19.10.12	15.04.14	3.9	21.8	99.71	(0.09)	4 493	99.72	99.77	9.08		7.91	0.29	BB-/B1/B+	Финансы
МКБ БО-5	5 000 R	9.20	23.06.12		23.06.14		24.1											
МКБ-6	2 000 R	9.40	07.08.12		07.08.12		1.5	100.13	0.00	27 360	100.15	100.17		8.39	9.07	0.12	BB-/B1/B+	Финансы
МКБ-7	2 000 R	9.76	17.07.12		14.07.15		36.8				100.05	100.18						BB-/B1/B+
МКБ-8	3 000 R	9.00	10.10.12		08.04.15		33.6											
ММК БО-1	5 000 R	6.90	15.11.12		15.11.12		4.8											BB-/Baa3/отзван
ММК БО-4	5 000 R	7.65	30.08.12		27.02.14		20.3				97.40	97.90						BB-/Baa3/отзван
ММК БО-5	8 000 R	7.65	04.10.12		04.04.13		9.4	99.52	0.26	32 342	99.50	99.60	8.44	7.56	0.71			BB-/Baa3/отзван
ММК БО-6	5 000 R	7.20	12.07.12		10.07.14		24.6				95.55	96.05						BB-/Baa3/отзван
ММК БО-7	5 000 R	7.25	24.07.14		22.07.14		25.0											BB-/Baa3/отзван
ММК БО-8	5 000 R	8.19	16.08.12	21.08.13	12.02.15	14.0	31.8				99.25	99.75						BB-/Baa3/отзван
МОИА-3	3 500 R	7.75	13.12.12		14.06.14		23.8											
МойБанк-3	1 500 R	10.00	07.08.12		07.08.12		1.5				96.0							



## Рынок рублевых облигаций

Выпуск	Объем, млн	Купон, %	Дата			Месяцев до		Цена	Изм.	Торговый объем, шт	Котировки		Доходность, %			Дюр, лет	Рейтинг F/M/S	Сектор	
			купона	оферты	погаш	офрт	погаш				покупка	продажа	офрт	погаш	текущ				
<b>КОРПОРАТИВНЫЕ РУБЛЕВЫЕ ОБЛИГАЦИИ</b>																			
МТС-5	15 000 R	14.25	24.07.12	26.07.12	19.07.16	1.2	49.0	100.62	0.55	9 730	100.56	100.69	6.71	12.55	0.08	BB+/Ba2/BB	Телеком		
МТС-7	10 000 R	8.70	13.11.12		07.11.17		64.6	97.30	0.79	257	96.75	97.29		9.56	8.86	3.98	BB+/Ba2/BB	Телеком	
МТС-8	15 000 R	8.15	13.11.12	13.11.15	03.11.20	40.8	100.5	97.01	(0.15)	200	97.00	97.40	9.40		8.33	2.74	BB+/Ba2/BB	Телеком	
Н Ленск-3	1 000 R	14.00	17.07.12		16.07.13		12.8	97.25		1	97.25	97.98		20.41	13.56	0.42		МГД	
НацКап БО-3	500 R	8.20	25.06.12		23.06.14		24.1											Финансы	
НацКап БО-4	500 R	8.20	25.06.12		23.06.14		24.1											Финансы	
НацСтанд-1	1 500 R	9.80	08.09.12	10.03.13	11.03.14		20.6				99.75	100.00					/B3/	Финансы	
НацСтандФ БО-1	2 000 R	10.50	02.11.12		02.05.14		22.4										/B3/	Финансы	
НИА ВТБ-1	4 634 R		26.06.12		26.02.39		320.4										/Ba1/	Финансы	
НИА ВТБ-2	2 027 R		26.06.12		26.02.39		320.4										/Ba1/	Финансы	
НЛМК БО-1	5 000 R	9.75	04.12.12		04.12.12		5.5	101.00	0.00	104 477	100.30	101.20		7.60	9.61	0.42	BBB-/Baa3/BBB-	МГД	
НЛМК БО-2	5 000 R	8.75	19.12.12	21.06.13	17.12.14	12.0	29.9				100.32	101.00					BBB-/Baa3/BBB-	МГД	
НЛМК БО-3	5 000 R	8.75	19.12.12	21.06.13	17.12.14	12.0	29.9	100.60	0.10	5 000	100.32	101.00	8.27		8.70	0.90	BBB-/Baa3/BBB-	МГД	
НЛМК БО-5	10 000 R	10.75	30.10.12		30.10.12		4.3	101.22	0.11	13 327	101.10	101.20		7.32	10.47	0.33	BBB-/Baa3/BBB-	МГД	
НЛМК БО-6	10 000 R	7.75	04.09.12		05.03.13		8.4				99.50	100.15					BBB-/Baa3/BBB-	МГД	
НЛМК БО-7	10 000 R	8.95	13.11.12		11.11.14		28.7	100.18	(0.15)	155 335	100.05	100.25		9.06	8.85	2.01	BBB-/Baa3/BBB-	МГД	
НМТП БО-2	4 000 R	9.00	31.10.12		29.04.15		34.3				98.34	99.00						Транспорт	
Новатэк БО-1	10 000 R	7.50	26.06.12		25.06.13		12.1										BBB-/Baa3/BBB-	Нефть и газ	
Новиком БО-1	3 000 R	8.50	07.07.12	12.07.13	07.07.14	12.7	24.5				98.50	99.30					/B2/	Финансы	
Новиком-1	2 000 R	9.50	24.11.12	31.05.13	25.11.13	11.3	17.2	100.00		930	99.50	100.00	9.71		9.43	0.83	/B2/	Финансы	
НОК-3	1 000 R	12.50	28.08.12		26.08.14		26.2											МГД	
Номос БО-1	5 000 R	9.10	24.08.12		24.02.14		20.2	99.58		10 940	99.50	100.05		9.58	8.88	1.42	BB/Baa3/	Финансы	
Номос БО-2	5 000 R	8.00	18.10.12	22.04.13	18.10.14	10.0	27.9				99.35	99.70					BB/Baa3/	Финансы	
Номос-09	5 000 R		14.12.12		14.06.13		11.8	100.05	0.05	5 000	99.80	100.05					BB/Baa3/	Финансы	
Номос-11	5 000 R	7.40	04.07.12	09.07.12	02.07.14	0.6	24.4	100.01	0.01	19 990	99.95	100.08	7.12		7.15	0.03	BB/Baa3/	Финансы	
Номос-12	5 000 R	8.50	24.08.12	28.08.13	28.08.17	14.2	62.3	99.25		1 843	99.25	99.40	9.38		8.33	1.02	BB/Baa3/	Финансы	
НорНикель БО-3	15 000 R	7.00	31.07.12		30.07.13		13.3	99.50		125 180	99.40	99.70		7.61	6.85	0.98	BB+/Ba2/BBB-	МГД	
НогаБ-1	1 000 R	11.00	15.08.12	20.02.13	12.02.14	8.0	19.8				97.00	99.99					/B3/	Финансы	
НПК БО-1	5 000 R	10.00	04.09.12		03.03.15		32.4				98.90	100.00					/B1/	Транспорт	
НПК БО-2	5 000 R	10.00	04.09.12		03.03.15		32.4	99.10	0.00	36 603		100.00		10.65	9.80	2.14	/B1/	Транспорт	
НПК-1	2 100 R	9.25	13.07.12	12.10.12 C	10.07.15	3.7	36.6				98.50	99.50					/B1/	Транспорт	
НПО Сатурн-3	3 500 R	8.00	05.12.12	06.12.12	06.06.14	5.5	23.5				2.02							Машиностр. и пр.	
НФК Банк БО-1	2 000 R	10.00	15.10.12	18.10.12	15.04.14	3.9	21.8				99.70	99.85					/B3/B	Финансы	
ОАК-1	46 280 R	8.00	11.09.12		17.03.20		92.9											Машиностр. и пр.	
Обкондитер-2	3 000 R	10.50	17.10.12		17.04.13		9.9										B//	Потреб. тов.	
Оборонпром-1	21 091 R	8.00	19.10.12		24.04.20		94.2											Машиностр. и пр.	
ОИЖК-2	1 500 R	11.00	14.08.12		07.02.17		55.6				99.01							Финансы	
ОМЗ-6	1 600 R	8.25	30.11.12		31.05.13		11.3				94.01						//B-	Машиностр. и пр.	
Открытие-01	5 000 R	9.00	16.10.12		14.10.14		27.8				97.25						//B+	Финансы	
Открытие-02	5 000 R	10.75	28.06.12	31.12.13	22.12.16	18.3	54.1										//B+	Финансы	
ОТП Банк БО-1	5 000 R	7.95	31.07.12		29.07.14		25.2										BB/Ba2/	Финансы	
ОТП Банк БО-2	6 000 R	10.50	04.09.12	06.03.14	03.03.15	20.5	32.4				98.80	99.00					BB/Ba2/	Финансы	
ОТП Банк БО-3	4 000 R	10.50	01.11.12	03.11.12	30.10.14	4.4	28.3	100.66	0.18	4 600	100.55	100.75	8.75		10.29	0.34	BB/Ba2/	Финансы	
ОТП Банк-2	2 500 R	8.25	25.09.12		25.03.14		21.1	95.28	0.02	7 080	95.20	95.29		11.58	8.49	1.47	BB/Ba2/	Финансы	
Первобанк БО-1	1 500 R	9.75	24.10.12		24.04.13		10.1				86.01	100.20					/B3/	Финансы	
Первобанк БО-2	1 500 R	8.50	11.10.12	18.10.12	10.04.14	3.9	21.6					100.00					/B3/	Финансы	
Петрокоммерц БО-1	3 000 R	8.90	04.09.12	06.09.13	03.03.15	14.5	32.4	99.80		30 076	99.00	101.60	9.26		8.69	1.04	/Ba3/B+	Финансы	
Петрокоммерц-5	5 000 R	12.75	19.12.12	24.12.12	21.12.14	6.1	30.0	102.20	0.10	8 230	101.70	103.35	8.30		12.47	0.46	/Ba3/B+	Финансы	
Петрокоммерц-6	3 000 R	7.75	22.08.12		22.08.12	2.0	100.10			1 000	99.75	100.10		7.18	7.55	0.16	/Ba3/B+	Финансы	
Петрокоммерц-7	3 000 R	7.00	22.08.12		22.08.12	2.0	2.0				98.93	99.99					/Ba3/B+	Финансы	
ПИА АИЖК-1	688 R	6.94	15.08.12		15.02.39		320.1				99.15	99.55					/Ba1/	Финансы	
Полипласт-2	800 R	12.25	11.09.12	14.09.12	11.03.14	2.8	20.6	99.95		6 001	98.02	100.00	12.65		11.86	0.20		Хим. пром.	
ПочтаРос	7 000 R	8.25	25.09.12	28.03.14	22.03.16	21.2	45.0	97.00		661	97.00	98.00	10.40		8.34	1.49		Потреб. усл.	
ПраймФ-1	360 \$	9.00	30.11.12		29.05.15		35.2											Потреб. тов.	
ПромсвБ БО-2	5 000 R	8.75	22.08.12	28.02.13	18.02.15	8.3	32.0				99.60	99.80					BB-/Ba2/отзван	Финансы	
ПромсвБ БО-3	5 000 R	8.60	07.08.12		04.02.14		19.5				98.00	98.95					BB-/Ba2/отзван	Финансы	
ПромсвБ БО-4	5 000 R	8.75	22.08.12	28.02.13	18.02.15	8.3	32.0	99.50		2 635		100.00	9.73		8.55	0.59	BB-/Ba2/отзван	Финансы	
ПромсвБ-6	5 000 R	8.25	17.12.12		17.06.13		11.9	99.23	0.84	2 480	98.60	99.34		9.29	8.31	0.89	BB-/Ba2/отзван	Финансы	
ПромТрактор-3	5 000 R	11.25	25.07.12		24.07.13		13.1				95.00	96.00						Машиностр. и пр.	
ПрофМедиа-1	3 000 R	10.50	19.07.12	23.07.13	16.07.15	13.1	36.8	99.57	0.23	76	99.28	99.69	11.22		10.10	0.90	//B+	Медиа	
Разгуляй БО-16	3 000 R	12.00	07.11.12	14.11.12	07.05.14	4.8	22.5	97.99	(0.02)	342	98.01	98.44	18.33		12.07	0.32		Сельск. хоз.	
Разгуляй-4	3 000 R	0.00	21.11.12		22.05.13		11.0				20.02	95.00						Сельск. хоз.	
Разгуляй-5	2 000 R	0.00	24.10.12		23.10.13		16.1											Сельск. хоз.	
Райффайзен БО-7	5 000 R	7.50	28.11.12		27.11.13		17.2				98.60	99.99					BBB-/Baa3/BBB	Финансы	
Райффайзен-4	10 000 R	8.75	04.12.12		03.12.13		17.4											BBB-/Baa3/BBB	Финансы
РГС Б-3	2 000 R	9.80	29.08.12	04.03.13	31.08.14	8.4	26.3				99.80	99.95					/B2/	Финансы	
РГС Б-4	3 000 R	8.75	30.06.12	03.07.13	03.07.15	12.4	36.4				98.30	98.50					/B2/	Финансы	
Ремпутьмаш-1	2 300 R	8.50	25.10.12		20.10.16		52.0				99.21	100.70						Машиностр. и пр.	
РенКап БО-3	3 000 R	9.90	05.08.12	12.08.13	05.08.14	13.7	25.5	97.15	(0.30)	19	97.15	97.55	13.08		9.81	0.93	B/B2/B	Финансы	
РЖД БО-1	15 000 R	9.40	05.12.12		05.12.12		5.5	100.86	0.04	827 102	100.85	100.90		7.58	9.28	0.43	BBB/Baa1/BBB	Транспорт	
РЖД-07	5 000 R	7.55	07.11.12		07.11.12		4.6				99.35	100.35					BBB/Baa1/BBB	Транспорт	
РЖД-09	15 000 R	6.90	14.11.12		13.11.13		16.8	98.65	(0.05)	1		99.10		8.09	6.95	1.25	BBB/Baa1/BBB	Транспорт	
РЖД-10	15 000 R	15.00	06.09.12		06.03.14		20.5	111.16	(0.14)	205 148	111.18	111.21		8.02	12.99	1			



## Рынок рублевых облигаций

Выпуск	Объем, млн	Купон, %	Дата			Месяцев до		Цена	Изм.	Торговый объем, шт	Котировки		Доходность, %			Дюр, лет	Рейтинг F/M/S	Сектор	
			купона	оферты	погаш	офрт	погаш				покупка	продажа	офрт	погаш	текущ				
<b>КОРПОРАТИВНЫЕ РУБЛЕВЫЕ ОБЛИГАЦИИ</b>																			
РизалЛизинг	2 000 R	8.50	22.06.12		19.12.14		30.0										Финансы		
РК Казначей-1	3 000 R	10.50	23.11.12	28.11.12	20.11.15	5.3	41.0										Финансы		
РМБ-3	1 100 R	10.50	22.09.12		23.09.13		15.1	100.00		25 000	101.00			10.23		/B3/	Финансы		
РМК-3	3 000 R	10.40	18.12.12	20.12.13	15.12.15	18.0	41.8				95.79	98.98					МГД		
РМК-4	5 000 R	9.00	06.12.12	10.06.14	02.06.16	23.6	47.4				91.55	95.99					МГД		
РосБанк БО-1	5 000 R	7.40	25.06.12	27.06.12	25.06.13	0.2	12.1									BBB+/Baa2/BBB-	Финансы		
РосБанк БО-2	5 000 R	8.00	08.07.12		08.07.13		12.6										BBB+/Baa2/BBB-	Финансы	
РосБанк БО-3	10 000 R	8.95	16.11.12	20.05.13	16.11.14	10.9	28.9				101.50						BBB+/Baa2/BBB-	Финансы	
РосБанк-А3	5 000 R	6.90	05.11.12		06.11.13		16.5	97.00	(0.85)	72	98.00		9.47	7.05	1.21		BBB+/Baa2/BBB-	Финансы	
РосБанк-А5	5 000 R	7.40	05.11.12		07.11.14		28.6										BBB+/Baa2/BBB-	Финансы	
РосВодКан-3	3 000 R	9.00	12.11.12	14.11.13	09.11.15	16.8	40.6	98.65	0.78	23 844	96.50	99.40	10.30	9.04	1.20		BB-/	Потреб. усл.	
РосгосСтрах-1	4 000 R	10.00	19.07.12	23.07.12	16.07.15	1.1	36.8	99.69	(0.08)	4 898	99.69	99.89	14.39	9.62	0.07		BBB+/Baa2/BBB-	Финансы	
РосгосСтрах-2	5 000 R	10.50	08.11.12	13.11.12	02.11.17	4.8	64.4	99.50	0.00	2	99.50	99.64	12.15	10.43	0.34		BBB+/Baa2/BBB-	Финансы	
РосдорБанк-1	1 050 R	11.50	08.12.12	12.12.12	09.12.13	5.7	17.6	99.70		95	96.00	100.00	12.53	11.49	0.41		BB-/	Финансы	
Роснано-1	8 000 R	8.90	27.06.12		20.12.17		66.0										//BB+	Финансы	
Роснано-2	10 000 R	8.90	27.06.12		20.12.17		66.0										//BB+	Финансы	
Роснано-3	15 000 R	8.90	27.06.12		20.12.17		66.0										//BB+	Финансы	
Роснано-4	10 000 R	8.60	17.10.12		10.04.19		81.7				99.75	100.00					//BB+	Финансы	
Роснано-5	10 000 R	8.60	17.10.12		10.04.19		81.7				99.75	100.00					BB-/Baa3/BB-	МГД	
РосТелеком-01	2 000 R	6.60	09.08.12		08.08.13		13.6										BBB-/BB+	Телеком	
РосТелеком-04	2 000 R	6.50	03.10.12		03.04.13		9.4				96.01	100.65					BBB-/BB+	Телеком	
РосТелеком-08	1 800 R	6.65	04.09.12		03.09.13		14.4				95.26	100.49					BBB-/BB+	Телеком	
РосТелеком-10	2 250 R	9.17	21.08.12		21.05.13		11.0				100.05	100.29					BBB-/BB+	Телеком	
РосТелеком-11	3 000 R	11.70	01.08.12		24.07.19		85.1	100.79	0.18	247	100.51	100.75		12.02	11.43	3.94	BBB-/BB+	Телеком	
РосТелеком-13	2 000 R	6.50	18.07.12		17.10.12		3.9	99.56		69 919				8.12	6.46	0.30	BBB-/BB+	Телеком	
РСГ-1	3 000 R	10.75	19.09.12	25.12.12	18.06.14	6.1	23.9	98.95	0.00	114 706	98.95	99.00	13.61	10.86	0.43		BBB-/BB+	Строительство	
РСХБ БО-1	5 000 R	7.20	29.08.12	31.08.12	28.08.13	2.3	14.2	100.00	0.02	69 920	99.85	100.10	7.25	7.04	0.18		BBB/Baa1/	Финансы	
РСХБ БО-2	5 000 R	8.20	07.08.12	08.08.13	03.02.15	13.6	31.5	99.53	0.03	80 031	99.55	99.60	8.82	8.00	0.98		BBB/Baa1/	Финансы	
РСХБ БО-3	5 000 R	8.20	09.08.12	12.08.13	05.02.15	13.7	31.5					99.70					BBB/Baa1/	Финансы	
РСХБ БО-5	10 000 R	7.20	29.08.12	30.08.12	28.08.13	2.3	14.2	100.00	0.01	197 417	99.90	100.09	7.25	7.04	0.18		BBB/Baa1/	Финансы	
РСХБ БО-6	10 000 R	8.20	30.10.12		29.10.13		16.3	99.62		636 847	99.50	99.84		8.67	8.14	1.19	BBB/Baa1/	Финансы	
РСХБ-03	10 000 R	9.25	16.08.12	17.02.14	09.02.17	19.9	55.7	100.71	0.48	754	100.30	101.49	8.96	8.90	1.40		BBB/Baa1/	Финансы	
РСХБ-04	10 000 R	7.50	03.10.12		27.09.17		63.3										BBB/Baa1/	Финансы	
РСХБ-05	10 000 R	8.75	04.12.12	04.12.13	27.11.18	17.5	77.3	99.71	0.01	152 848	99.65	99.80	9.17	8.74	1.27		BBB/Baa1/	Финансы	
РСХБ-06	5 000 R	7.80	17.08.12	19.08.14	09.02.18	25.9	67.7				98.00	98.50					BBB/Baa1/	Финансы	
РСХБ-07	5 000 R	6.85	11.12.12	12.06.13	05.06.18	11.7	71.5	98.25	0.00	113 000	98.40	98.60	8.95	6.96	0.88		BBB/Baa1/	Финансы	
РСХБ-08	5 000 R	10.10	22.11.12	26.11.12	14.11.19	5.2	88.8	101.09		5 205	100.90	101.05	7.54	9.92	0.39		BBB/Baa1/	Финансы	
РСХБ-09	5 000 R	10.10	22.11.12	26.11.12	14.11.19	5.2	88.8	101.02		22 472	100.90	101.05	7.71	9.92	0.39		BBB/Baa1/	Финансы	
РСХБ-10	5 000 R	9.00	08.08.12	08.02.13	29.01.20	7.6	91.3	100.67	0.02	67 545	100.40	100.90	8.02	8.66	0.56		BBB/Baa1/	Финансы	
РСХБ-11	5 000 R	9.00	09.08.12	11.02.13	30.01.20	7.7	91.4	100.67	0.07	60 600	100.40	100.90	8.02	8.66	0.57		BBB/Baa1/	Финансы	
РСХБ-12	5 000 R	7.70	12.07.12	13.07.15	01.07.21	36.7	108.4										BBB/Baa1/	Финансы	
РСХБ-13	5 000 R	7.70	13.07.12	14.07.15	02.07.21	36.8	108.4					96.99					BBB/Baa1/	Финансы	
РСХБ-14	10 000 R	7.70	10.07.12	08.07.15	29.06.21	36.8	108.3										BBB/Baa1/	Финансы	
РСХБ-15	10 000 R	8.75	06.11.12	07.11.13	26.10.21	16.6	112.2	100.13	0.31	200 054	99.91	100.30	8.82	8.65	1.21		BBB/Baa1/	Финансы	
РСХБ-16	10 000 R	8.55	15.10.12	15.04.15	04.04.22	33.8	117.5				97.00	100.20					BBB/Baa1/	Финансы	
РТК Лизинг БО-1	825 R	11.50	07.08.12	14.08.12	06.08.13	1.8	13.5	100.00	0.50	150	99.10	100.05	11.58	11.03	0.12		BBB/Baa1/	Финансы	
РТК-3	5 000 R	11.00	19.01.15	25.01.15	04.01.27	31.2	174.6										BBB/Baa1/	Финансы	
РусСтанд БО-2	5 000 R	9.00	25.09.12	02.04.13	24.03.15	9.4	33.1	99.60		2 800	98.00	100.00	9.75	8.85	0.67		B+/Baa3/B+	Финансы	
РусСтанд БО-6	5 000 R	9.40	03.11.12	11.11.13	03.05.15	16.7	34.4					100.00					B+/Baa3/B+	Финансы	
РУСАЛ Братск-7	15 000 R	8.30	30.08.12	03.03.14	22.02.18	20.4	68.1	92.48	0.12	1 548	92.51	92.85	13.85	8.73	1.38		BB-/	МГД	
РУСАЛ Братск-8	15 000 R	8.50	15.10.12	15.04.15	05.04.21	33.8	105.5				87.60	88.00					BB-/	МГД	
РусГидро-01	10 000 R	8.00	22.10.12	22.04.16	12.04.21	46.1	105.8	98.50	1.00	132	96.50	98.49		8.02	3.06		BB+/отзван/BB+	Электроэнерг.	
РусГидро-02	10 000 R	8.00	22.10.12	22.04.16	12.04.21	46.1	105.8				96.50	98.50					BB+/отзван/BB+	Электроэнерг.	
РусСтанд БО-1	5 000 R	11.00	09.11.12	16.11.12	07.11.14	4.9	28.6	101.05	0.18	7 884	100.80	101.05	8.30	10.75	0.36		B+/Baa3/B+	Финансы	
РусфинБ БО-01	4 000 R	7.15	04.07.12	09.07.13	04.07.14	12.6	24.4				98.10	98.12					/Baa3/отзван	Финансы	
РусфинБ БО-2	4 000 R	8.75	06.09.12	10.09.13	06.03.15	14.7	32.5					101.00					/Baa3/отзван	Финансы	
РусфинБ-08	2 000 R	7.70	17.09.12	24.09.12	14.09.15	3.1	38.8				99.62	99.99					/Baa3/отзван	Финансы	
РусфинБ-09	2 000 R	7.70	18.09.12	25.09.12	15.09.15	3.2	38.8				86.00	100.00					/Baa3/отзван	Финансы	
РусфинБ-10	2 000 R	7.90	13.11.12	19.11.13	10.11.15	17.0	40.7					100.00					/Baa3/отзван	Финансы	
РусфинБ-11	2 000 R	7.90	14.11.12	20.11.13	11.11.15	17.0	40.7					98.75					/Baa3/отзван	Финансы	
СахарТрэф-2	2 500 R	12.20	27.07.12		26.07.13		13.2	99.51		1 637	99.50	99.65		13.06	11.69	0.89		/Baa3/отзван	Нефть и газ
СвязьБ-3	5 000 R	8.50	21.06.12	24.12.12	09.12.21	6.1	113.7										BB/B1/BB	Финансы	
СвязьБ-4	5 000 R	8.75	24.10.12		13.04.22		117.8					101.00					BB/B1/BB	Финансы	
СвязьБ-5	5 000 R	9.50	18.10.12	20.04.15	07.04.22	34.0	117.6												

## Рынок рублевых облигаций

Выпуск	Объем, млн	Купон, %	Дата			Месяцев до		Цена	Изм.	Торговый объем, шт	Котировки		Доходность, %			Дюр, лет	Рейтинг F/M/S	Сектор	
			купона	оферты	погаш	офрт	погаш				покупка	продажа	офрт	погаш	текущ				
<b>КОРПОРАТИВНЫЕ РУБЛЕВЫЕ ОБЛИГАЦИИ</b>																			
СистемаГалс-2	2 000 R	8.50	16.10.12		15.04.14		21.8				90.00					отзван/отзван/	Строительство		
Ситроникс БО-1	2 000 R		18.12.12	25.06.12	18.06.13	0.1	11.9	100.08	(0.12)	577	100.01	100.14				В-/В3/	Технологии		
Ситроникс БО-2	3 000 R	10.75	08.10.12	15.10.12	07.10.13	3.8	15.6	99.65	0.15	2 265	99.51	100.09	12.20	10.56	0.27	В-/В3/	Технологии		
СКБ Б БО-3	3 000 R	9.50	27.11.12	31.05.13	26.11.13	11.3	17.2				99.60	99.80				В/В1/	Финансы		
СКБ Б БО-4	2 000 R	10.75	05.12.12	10.12.12	05.06.13	5.7	11.5	101.00	0.50	1	100.60	101.00	8.64	10.60	0.42	В/В1/	Финансы		
СКБ Б БО-5	2 000 R	8.25	11.10.12	16.10.12	10.04.14	3.8	21.6				99.80	100.02				В/В1/	Финансы		
СКБ Б БО-6	2 000 R	8.50	10.07.12	12.07.13	08.07.14	12.7	24.6				97.71	98.28				В/В1/	Финансы		
СМП Банк-1	3 000 R	10.25	27.11.12	30.11.12	23.05.17	5.3	59.1	100.00	0.00	15 000	99.99	100.10	10.48	10.18	0.39		Финансы		
Солперс БО-2	2 000 R	9.25	31.10.12		01.05.13		10.3				99.24	99.90					Машиностр. и пр.		
Солперс-2	3 000 R	12.50	18.07.12		17.07.13		12.9	102.61	(0.08)	5 164	102.00	102.70	10.10	11.58	0.90		Машиностр. и пр.		
СПКазань-3	1 000 R	14.00	08.11.12		08.05.14		22.6				100.00						Потреб. усл.		
СтрКред БО-1	1 000 R	9.90	28.07.12	28.07.12	28.07.14	1.2	25.2									/В3/	Финансы		
СтрКред БО-2	1 000 R	9.90	28.07.12	28.07.12	28.07.14	1.2	25.2									/В3/	Финансы		
СтрТрансГаз-2	5 000 R	8.49	13.07.12		13.07.12		0.7	100.00	(0.09)	123	100.01	100.12		8.51	8.19	0.06		Строительство	
СтрТрансГаз-3	5 000 R	8.50	11.10.12		11.04.13		9.7				95.06	99.00						Строительство	
СУ155-4	1 000 R	12.75	19.11.12	26.11.12	18.05.15	5.2	34.9	99.77		74 101	99.72	99.80	13.71	12.64	0.36		Строительство		
СудострБ БО-01	2 000 R	11.00	03.09.12	06.03.13	03.03.14	8.5	20.4	100.05			90.01	100.10	11.17	10.64	0.61	/В3/	Финансы		
СудострБ-3	1 500 R	10.00	03.09.12		03.09.12		2.4	100.00		1 560	99.04			10.10	9.71	0.18	/В3/	Финансы	
СудострБ-4	1 500 R	11.00	09.10.12		08.10.13		15.6	99.47	0.01	440	90.40	99.50		11.75	10.82	1.09	/В3/	Финансы	
СУЭК Финанс-1	10 000 R	9.35	06.07.12	10.07.13	26.06.20	12.6	96.2	100.01	(0.86)	1 216	98.05	100.95	9.55		8.97	0.89	/Ва3/	МГД	
Татнефть БО-1	5 000 R	7.25	21.09.12		20.09.13		15.0				98.50	99.00					ВВ+/Ва2/отзван	Нефть и газ	
Таттелеком-2	1 500 R	8.25	01.11.12		01.11.12		4.4				97.34	100.40					ВВ-/	Телеком	
ТатфондБ БО-1	2 000 R	9.50	28.06.12	05.07.12	26.12.13	0.5	18.2										/В3/	Финансы	
ТатфондБ БО-2	2 000 R	8.75	18.10.12	25.10.12	17.04.14	4.1	21.9				97.00	99.85					/В3/	Финансы	
ТатфондБ БО-3	2 000 R	12.25	29.11.12	05.12.12	27.11.14	5.5	29.2	100.98	0.48	1 570	100.70	101.00	10.13	12.05	0.40	/В3/	Финансы		
ТатфондБ БО-4	3 000 R	11.25	21.08.12	26.02.13	17.02.15	8.2	31.9	99.76	0.46	28 917	99.65	99.93	11.90	10.84	0.57	/В3/	Финансы		
ТатфондБ БО-5	2 000 R	11.00	09.10.12	15.04.13	07.04.15	9.8	33.5				99.30	99.70					/В3/	Финансы	
ТатфондБ-6	2 000 R	10.25	28.08.12		26.02.13		8.2				99.00	100.52					/В3/	Финансы	
ТатфондБ-7	1 000 R	10.00	14.12.12		14.12.12		5.8	100.15	(0.85)	30	100.10	101.00		9.90	9.97	0.44	/В3/	Финансы	
ТВЗ БО-1	2 000 R	6.50	12.12.12		12.06.13		11.7											Машиностр. и пр.	
ТГК1-1	4 000 R	7.60	11.09.12		11.03.14		20.6				85.00	98.00						Электроэнерг.	
ТГК1-2	5 000 R	6.70	03.07.12	09.07.13	01.07.14	12.6	24.3	98.69		120 000	98.10	98.60	8.21	6.58	0.91			Электроэнерг.	
ТГК1-3	2 000 R	10.30	26.06.12		14.12.21		113.9											Электроэнерг.	
ТГК1-4	2 000 R	7.60	27.08.12		14.02.22		115.9											Электроэнерг.	
ТГК2 БО-1	5 000 R	9.00	18.09.12		17.09.13		14.9	84.98	0.84	134	84.46	85.00	24.99	10.31	0.94	ССС/	Электроэнерг.		
ТГК5-1	5 000 R	8.75	12.10.12	18.10.13	06.10.17	15.9	63.6				97.36	97.74						Электроэнерг.	
ТГК6-1	5 000 R	8.30	30.08.12	02.09.13	24.08.17	14.4	62.1				97.35	99.40						Электроэнерг.	
ТГК9-1	7 000 R	8.10	13.08.12	15.08.13	07.08.17	13.8	61.6				97.00	98.44						Электроэнерг.	
Теле2 СП6-1	5 000 R	8.40	22.06.12	22.06.16	11.06.21	48.1	107.7											Телеком	
Теле2 СП6-2	5 000 R	8.40	22.06.12	22.06.16	11.06.21	48.1	107.7											Телеком	
Теле2 СП6-3	3 000 R	8.40	22.06.12	22.06.16	11.06.21	48.1	107.7											Телеком	
Теле2 СП6-4	3 000 R	8.90	13.08.12	13.02.14	31.01.22	19.8	115.4				96.00	100.60						Телеком	
Теле2 СП6-5	4 000 R	8.90	13.08.12	13.02.14	31.01.22	19.8	115.4	99.20		7 000	96.00	100.60	9.65	8.70	1.38			Телеком	
Теле2-СП6-7	6 000 R	9.10	16.10.12	17.04.15	05.04.22	33.9	117.5	98.90		37 000	85.00	100.00	9.77	9.05	2.28			Телеком	
ТехНиколь БО-1	1 500 R	13.50	12.09.12		11.09.13		14.7											Строительство	
ТехНиколь БО-2	2 500 R	13.00	20.09.12	24.09.12	19.09.13	3.1	15.0											Строительство	
ТК Финанс БО-1	500 R	10.50	27.06.12		25.06.14		24.1											Транспорт	
ТК Финанс БО-2	500 R	10.50	27.06.12		25.06.14		24.1											Транспорт	
ТКС-2	1 800 R	8.15	18.09.12	24.09.12	15.03.16	3.1	44.8					100.25						/В1/	Финансы
ТКС Б БО-1	1 600 R	14.22	21.09.12		20.09.13		15.0				101.10	101.90						В/В2/	Финансы
ТКС Б БО-2	1 500 R	16.50	27.11.12		26.11.13		17.2	104.15	0.00	1 822	104.06	104.15		13.64	15.69	1.17	В/В2/	Финансы	
ТКС Б БО-3	1 500 R	14.00	21.08.12	22.08.12	18.02.14	2.0	20.0	100.20	(0.08)	2 474	100.15	100.34	12.85	13.35	0.15	В/В2/	Финансы		
ТКС Б БО-4	1 500 R	13.25	18.10.12	22.04.13	16.04.15	10.0	33.8	100.28	0.00	130	100.00	100.28	13.23	12.92	0.70	В/В2/	Финансы		
ТКС Б-2	1 400 R	20.00	27.07.12		28.07.13		13.2	106.70	(0.52)	206	106.50	107.29		13.65	17.43	0.86	В/В2/	Финансы	
ТМК БО-1	5 000 R	8.85	23.10.12		22.10.13		16.0				99.01	99.20						/В1/В+	МГД
Трансаэро БО-1	2 500 R	12.50	04.09.12	05.09.13	03.03.15	14.5	32.4	99.82	0.01	680	99.51	99.82	13.02	12.08	0.99			Транспорт	
ТрансАэро-1	3 000 R	12.50	24.10.12		23.10.13		16.1	99.80	0.15	1 072	99.81	99.98		13.03	12.29	1.11		Транспорт	
ТрансКонт-1	3 000 R	9.50	28.08.12		26.02.13		8.2				100.65	101.15						ВВ+/Ва3/	Транспорт
ТрансКонт-2	3 000 R	8.80	06.12.12		04.06.15		35.4				100.48	100.98						ВВ+/Ва3/	Транспорт
ТрансКредБ БО-1	5 000 R	7.80	17.11.12		17.11.13		16.9	99.25		125 000	98.80	100.00		8.54	7.80	1.25	/Ваа3/ВВВ-	Финансы	
ТрансКредБ-5	3 000 R	7.90	11.08.12		12.08.13		13.7											/Ваа3/ВВВ-	Финансы
ТрансКредБ-6	4 000 R	8.25	18.10.12		17.04.14		21.9	98.80		3 077	98.25	98.80		9.17	8.23	1.56	/Ваа3/ВВВ-	Финансы	
ТрансКредФ-2	1 500 R	12.00	01.11.12		01.11.12		4.4											/Ваа3/ВВВ-	Финансы
ТрансМашХ БО-1	3 000 R	6.50	26.07.12		23.01.14		19.1				94.50	94.70							Машиностр. и пр.
Транснефть-1	35 000 R	9.75	20.05.13	20.05.15	13.05.19	34.9	82.8											/Ваа1/ВВВ	Нефть и газ
Транснефть-2	35 000 R	9.75	09.10.12	08.10.15	01.10.19	39.6	87.4												

## Рынок рублевых облигаций

Выпуск	Объем, млн	Купон, %	Дата			Месяцев до		Цена	Изм.	Торговый объем, шт	Котировки		Доходность, %			Дюр, лет	Рейтинг F/M/S	Сектор
			купона	оферты	погаш	офрт	погаш				покупка	продажа	офрт	погаш	текущ			
<b>КОРПОРАТИВНЫЕ РУБЛЕВЫЕ ОБЛИГАЦИИ</b>																		
УОМЗ-4	1 500 R	10.50	23.10.12	25.10.13	21.04.15	16.1	34.0									//B-	Машиностр. и пр.	
УралВагон3-1	3 000 R	9.25	13.12.12	16.12.12	07.12.17	5.9	65.6	99.94	0.29	3 113	99.61	100.00	9.59	9.24	0.44		Машиностр. и пр.	
УралВагон3-2	3 000 R	8.95	28.08.12	30.08.13	20.02.18	14.3	68.1	98.00	(0.15)	970	98.00	98.25	11.06	8.88	1.01		Машиностр. и пр.	
Уралкалий БО-1	50 000 R	8.25	20.08.12		17.02.14		19.9									/Ваа3/BBB-	Хим. пром.	
Уралсиб ЛК БО-1	1 167 R	9.50	31.08.12		28.02.14		20.3				99.65	99.85				BB-/I	Финансы	
Уралсиб ЛК БО-2	2 000 R	11.50	16.07.12		12.01.15		30.7				100.70	101.40				BB-/I	Финансы	
Уралсиб ЛК БО-3	1 501 R	9.50	31.07.12		29.10.13		16.3				100.00	100.15				BB-/I	Финансы	
Уралсиб ЛК БО-4	2 250 R	8.50	05.07.12		03.07.14		24.4				97.75	98.45				BB-/I	Финансы	
Уралсиб ЛК БО-5	2 750 R	11.50	09.08.12		05.02.15		31.5				100.25	100.50				BB-/I	Финансы	
Уралсиб ЛК БО-6	2 750 R	11.50	14.08.12		10.02.15		31.7				100.00	101.00				BB-/I	Финансы	
Уралсиб ЛК БО-7	2 000 R	11.00	25.07.12		22.04.15		34.0	99.70		550	99.60	99.80	11.71	10.84	1.18	BB-/I	Финансы	
Уралсиб ЛК БО-9	1 500 R	11.50	21.08.12		17.02.15		31.9				100.50	101.20				BB-/I	Финансы	
Уралсиб-4	5 000 R	8.75	14.09.12	19.09.13	10.03.17	15.0	56.6	99.69	(0.02)	7 130	99.65	99.84	9.20	8.58	1.07	BB-/Ва3/BB-	Финансы	
Формат-1	1 000 R	17.00	06.09.12		06.12.12		5.5										Строительство	
Фортум-2	5 000 R	6.50	08.08.12		06.02.13		7.6										Электроэнерг.	
ФСК ЕЭС-06	10 000 R	7.15	25.09.12	27.09.13	15.09.20	15.2	98.9				98.80	99.15				/Ваа2/BBB	Электроэнерг.	
ФСК ЕЭС-07	5 000 R	7.50	26.10.12	26.10.15	16.10.20	40.2	99.9	96.00	(0.10)	2	96.00	96.70	9.10	7.72	2.73	/Ваа2/BBB	Электроэнерг.	
ФСК ЕЭС-08	10 000 R	7.15	25.09.12	27.09.13	15.09.20	15.2	98.9				98.80	99.30				/Ваа2/BBB	Электроэнерг.	
ФСК ЕЭС-09	5 000 R	7.99	26.10.12	24.10.17	16.10.20	64.1	99.9				96.00	96.50				/Ваа2/BBB	Электроэнерг.	
ФСК ЕЭС-10	10 000 R	7.75	25.09.12	25.09.15	15.09.20	39.2	98.9	96.80	(0.70)	3	96.80	97.40	9.09	7.86	2.64	/Ваа2/BBB	Электроэнерг.	
ФСК ЕЭС-11	10 000 R	7.99	26.10.12	24.10.17	16.10.20	64.1	99.9				96.00	96.50				/Ваа2/BBB	Электроэнерг.	
ФСК ЕЭС-12	10 000 R	8.10	26.10.12	28.04.16	19.04.19	46.3	82.0	97.45	0.00	170 000	97.35	98.00	9.09	8.21	3.05	/Ваа2/BBB	Электроэнерг.	
ФСК ЕЭС-13	10 000 R	8.50	03.07.12		22.06.21		108.1	95.00		224	95.00	99.00	9.55	8.59	5.61	/Ваа2/BBB	Электроэнерг.	
ФСК ЕЭС-15	10 000 R	8.75	25.10.12	29.10.14	12.10.23	28.3	135.8	100.90	(0.04)	15 408	100.00	100.94	8.52	8.56	1.96	/Ваа2/BBB	Электроэнерг.	
ФСК ЕЭС-18	15 000 R	8.50	10.12.12	16.06.14	27.11.23	23.8	137.3	100.79	0.14	520 000	100.70	101.00	8.22	8.41	1.71	/Ваа2/BBB	Электроэнерг.	
ФСК ЕЭС-19	20 000 R	7.95	19.07.12	19.07.18	06.07.23	73.0	132.6									/Ваа2/BBB	Электроэнерг.	
ХКФБ БО-1	3 000 R	7.24	24.07.12	26.10.12	22.04.14	4.2	22.0									BB-/Ва3/отзван	Финансы	
ХКФБ БО-3	4 000 R	7.90	24.07.12	25.10.13	22.04.14	16.1	22.0				96.70	100.00				BB-/Ва3/отзван	Финансы	
ХКФБ-5	4 000 R	8.50	18.07.12		17.04.13		9.9									BB-/Ва3/отзван	Финансы	
ХКФБ-6	5 000 R	7.75	11.09.12	14.12.12	10.06.14	5.8	23.6	99.30	0.55	40 001		99.85	9.60	7.79	0.43	BB-/Ва3/отзван	Финансы	
ХКФБ-7	5 000 R	9.75	26.07.12		23.04.15		34.1	99.15		1 640	99.00	99.15	10.49	9.69	2.24	BB-/Ва3/отзван	Финансы	
ХМ Банк-2	3 000 R		12.12.12		12.06.13		11.7				98.50					/Ва3/отзван	Финансы	
ЦентриИнв БО-1	1 500 R	8.40	18.12.12	19.12.12	17.06.14	6.0	23.9				99.35	99.75				/Ва3/	Финансы	
ЦентриИнв БО-2	1 500 R	9.70	18.10.12	22.04.13	16.04.15	10.0	33.8				99.60	99.80				/Ва3/	Финансы	
ЦентриИнв БО-5	1 000 R	8.40	18.12.12	19.12.12	17.06.14	6.0	23.9				99.35	99.75				/Ва3/	Финансы	
ЦентриИнв-2	3 000 R	9.25	26.06.12	29.06.12	24.06.14	0.3	24.1									/Ва3/	Финансы	
Черкизово БО-3	3 000 R	8.25	09.11.12		08.11.13		16.6				98.50	98.90				/B2/	Потреб. тов.	
ЧТПЗ БО-1	5 000 R	12.50	04.12.12		04.12.12		5.5	100.17	0.01	45	100.22	100.87	12.44	12.41	0.40	/отзван/	МГД	
ЧТПЗ-3	8 000 R	8.00	23.10.12		21.04.15		34.0				99.01					/отзван/	МГД	
ЭлемЛиз-2	2 300 R	14.00	06.09.12	11.09.12	04.09.14	2.7	26.5				95.02	100.50				//B-	Финансы	
Энел БО-15	4 000 R		18.12.12		18.06.13		11.9	100.20	0.01	497 925	100.20	100.30				/Ва3/	Электроэнерг.	
Энел БО-18	5 000 R	7.10	27.06.12		25.06.14		24.1				95.50					/Ва3/	Электроэнерг.	
ЭПЛ Даймонд НПК-1-	600 R	8.00	04.04.13		03.04.14		21.4										Потреб. тов.	
Юникредит БО-1	5 000 R	9.00	12.12.12	16.12.13	10.12.14	17.9	29.7					99.00				BBB+//BBB	Финансы	
Юникредит БО-2	5 000 R	8.50	31.08.12	04.09.13	27.02.15	14.5	32.3				99.75	100.00				BBB+//BBB	Финансы	
Юникредит БО-3	5 000 R	8.50	05.09.12	09.09.13	04.03.15	14.6	32.4				93.80	99.00				BBB+//BBB	Финансы	
ЮниКредит-1ИП	5 000 R	8.20	12.09.12		07.09.16		50.6									BBB+//BBB	Финансы	
ЮниКредит-4	10 000 R	7.00	13.11.12	16.11.12	10.11.15	4.9	40.7				99.05	99.48				BBB+//BBB	Финансы	
ЮниКредит-5	5 000 R	7.50	04.09.12	06.09.13	01.09.15	14.5	38.4				97.00	98.20				BBB+//BBB	Финансы	
ЮТЭйрФ БО-1	1 500 R	12.50	26.06.12		26.03.13		9.1										Транспорт	
ЮТЭйрФ БО-16	1 000 R	8.71	28.08.12	03.06.13	26.05.15	11.4	35.1	100.15	0.01	4 920	85.15		8.82	8.65	0.83		Транспорт	
ЮТЭйрФ БО-2	1 500 R	12.50	26.06.12		26.03.13		9.1										Транспорт	
ЮТЭйрФ БО-3	1 500 R	9.45	21.06.12		19.12.13		18.0	102.50		1 000			6.17	1.33			Транспорт	
ЮТЭйрФ БО-4	1 500 R	9.00	27.06.12		26.03.14		21.1	95.87	(1.43)	467 470	96.01	97.25	12.15	9.19	1.44		Транспорт	
ЮТЭйрФ БО-5	1 500 R	9.00	27.06.12		26.03.14		21.1	96.19	0.13	2 001	96.20	97.65	11.92	9.16	1.44		Транспорт	
ЮТЭйрФ БО-6	1 500 R	10.00	25.07.12	30.04.13	22.04.15	10.3	34.0				86.00						Транспорт	
ЮТЭйрФ БО-7	1 500 R	10.00	25.07.12	30.04.13	22.04.15	10.3	34.0				95.01	100.05					Транспорт	
ЮТЭйрФ БО-8	1 500 R	10.00	28.08.12	02.12.13	26.05.15	17.4	35.1				85.01						Транспорт	
ЮТЭйрФ-5	1 500 R	9.50	26.07.12		21.07.16		49.0										Транспорт	
ЯкЭнерго БО-1	3 000 R	8.25	04.09.12		03.09.13		14.4				99.70	100.10				BB//	Электроэнерг.	

## Рынок рублевых облигаций

Выпуск	Объем, млн	Купон, %	Дата			Месяцев до		Цена	Изм.	Торговый объем, шт	Котировки		Доходность, %			Дюр, лет	Рейтинг F/M/S	Сектор
			купона	оферты	погаш	офрт	погаш				покупка	продажа	офрт	погаш	текущ			
<b>ГОСУДАРСТВЕННЫЕ И МУНИЦИПАЛЬНЫЕ ОБЛИГАЦИИ</b>																		
Беларусь-1	7 000 R	8.70	21.06.12		20.12.12	6.0	98.23		608	98.50	98.82		8.11	0.46	/B3/B-	Гос.		
ВолгОбл-09	1 400 R	7.75	05.12.12		04.06.14	23.4				97.00	100.00				BB-/отзван	Муниц.		
ВолгОбл-10	3 000 R	7.75	07.11.12		04.05.16	46.5				97.05	98.00				BB-/отзван	Муниц.		
ВолгОбл-11	5 000 R	8.99	03.08.12		28.05.17	59.2				98.50	99.50				BB-/отзван	Муниц.		
Волгоград-4	715 R	17.50	07.08.12		07.11.12	4.6	103.97		31		103.91		7.00	16.50	0.35	/Ba3/	Муниц.	
Волгоград-5	1 000 R	9.50	21.06.12		17.12.15	41.9									/Ba3/	Муниц.		
ВологОбл-1	2 510 R	10.65	19.09.12		14.12.16	53.8	104.20	0.20	1	103.50	104.20		9.32	10.22	2.36	отзван/Ba2/B+	Муниц.	
ВоронежОбл-4	900 R	9.00	25.06.12		25.06.12	0.1											Муниц.	
ИркОбл-31006	532 R	9.15	14.08.12		22.11.12	5.1					100.59				/BB	Муниц.		
Казань-7	1 700 R	8.75	19.09.12		17.12.14	29.9					102.15				V+//	Муниц.		
Казань-8	2 000 R	8.00	27.06.12		21.12.16	54.0									V+//	Муниц.		
КалужОбл-3	700 R	8.85	30.08.12		29.11.12	5.3					100.93				BB-/отзван	Муниц.		
КалужОбл-4	600 R	10.01	27.06.12		26.06.13	12.2									BB-/отзван	Муниц.		
КалужОбл-5	2 500 R	8.20	23.08.12		19.05.16	46.9				99.00	100.00				BB-/отзван	Муниц.		
Карелия-13	1 740 R	9.71	21.06.12		18.06.15	35.9					102.00				BB-/	Муниц.		
Карелия-14	1 000 R				30.11.16	53.4	101.59		8 600	100.11	102.10		9.56		1.85	BB-/	Муниц.	
Коми-07	1 000 R	8.00	23.11.12		22.11.13	17.1	100.85		10 000		100.85		7.14	7.88	0.84	BB/Ba2/	Муниц.	
Коми-08	1 000 R	7.00	03.09.12		03.12.15	41.4					96.00					BB/Ba2/	Муниц.	
Коми-09	2 100 R	7.50	18.10.12		18.10.14	27.9				97.10	98.80					BB/Ba2/	Муниц.	
Коми-10	2 100 R	9.50	15.12.12		15.12.16	53.9										BB/Ba2/	Муниц.	
КострОбл-4	4 000 R	9.50	23.08.12		17.11.16	52.9	99.82	(0.12)	43 256	99.50	99.85		9.93	9.45	1.94	V+//	Муниц.	
Краснодар-1	1 100 R	8.50	04.07.12		03.07.13	12.4				100.00	101.00					/Ba2/	Муниц.	
КраснодКр-2	750 R	6.00	14.12.12		14.12.12	5.8				98.50	99.50					BB+/Ba1/BB	Муниц.	
КраснодКр-3	4 000 R	8.30	25.09.12		27.09.14	27.2	99.50		4	99.50	100.29		8.56	8.18	1.51	BB+/Ba1/BB	Муниц.	
КраснЯрКр-4	4 080 R	10.39	09.08.12		08.11.12	4.6	101.00	(0.20)	405	101.00	101.25		7.93	10.17	0.35	BB+/Ba2/BB+	Муниц.	
КраснЯрКр-5	9 000 R	9.50	04.12.12		29.11.16	53.3				100.80	102.74					BB+/Ba2/BB+	Муниц.	
ЛенОбл-3	1 300 R	12.00	07.12.12		05.12.14	29.5				90.00	108.00					BB/BB	Муниц.	
ЛипецОбл-6	375 R	8.98	05.12.12		05.06.13	11.5				85.00	120.00					отзван/BB	Муниц.	
ЛипецОбл-7	2 500 R	9.00	30.11.12		31.05.17	59.3										отзван/BB	Муниц.	
Москва-39	10 000 R	8.00	21.07.12		21.07.14	25.0	98.57		103	98.10	99.45		7.95	7.85	1.77	BBB/Baa1/BBB	Муниц.	
Москва-44	20 000 R	8.00	24.06.12		24.06.15	36.1										BBB/Baa1/BBB	Муниц.	
Москва-45	15 000 R	8.00	27.06.12		27.06.12	0.2										BBB/Baa1/BBB	Муниц.	
Москва-48	30 000 R	7.00	11.12.12		11.06.22	119.7				88.01	89.29					BBB/Baa1/BBB	Муниц.	
Москва-49	25 000 R	7.00	14.12.12		14.06.17	59.8	95.60		68 016	95.02	97.30		8.25	7.31	3.94	BBB/Baa1/BBB	Муниц.	
Москва-53	15 000 R	7.00	01.09.12		01.09.13	14.4					101.00					BBB/Baa1/BBB	Муниц.	
Москва-54	15 000 R	7.00	05.09.12		05.09.12	2.5	100.15		120 000	100.11	100.20		6.29	6.85	0.20	BBB/Baa1/BBB	Муниц.	
Москва-56	20 000 R	7.00	22.09.12		22.09.16	51.1				95.02	96.00					BBB/Baa1/BBB	Муниц.	
Москва-60	30 000 R	15.00	28.08.12		28.11.12	5.3										BBB/Baa1/BBB	Муниц.	
Москва-61	30 000 R	15.00	03.09.12		03.06.13	11.4				101.08	108.15					BBB/Baa1/BBB	Муниц.	
Москва-62	35 000 R	13.00	08.09.12		08.06.14	23.6	109.00		1 100	108.40	109.47		7.75	11.88	1.64	BBB/Baa1/BBB	Муниц.	
Москва-63	20 000 R	15.00	10.09.12		10.12.13	17.7	111.25		1 000	110.25	111.25		7.07	13.43	1.26	BBB/Baa1/BBB	Муниц.	
Москва-64	40 000 R	13.00	16.11.12		16.11.15	40.9				112.30	113.49					BBB/Baa1/BBB	Муниц.	
Москва-66	30 000 R	8.76	23.08.12		23.11.18	77.1				102.05	104.50					BBB/Baa1/BBB	Муниц.	
МосОбл-7	16 000 R	8.00	17.10.12		16.04.14	21.8	98.75	0.21	38 345	98.60	99.00		8.94	7.99	1.57	/Ba3/отзван	Муниц.	
МосОбл-8	4 750 R	9.00	11.12.12		11.06.13	11.7	100.62		2 175	100.20	100.90		8.49	8.92	0.88	/Ba3/отзван	Муниц.	
НижгорОбл-4	810 R	7.75	17.11.12		17.11.12	4.9				98.02	102.05					BB-/	Муниц.	
НижгорОбл-5	1 200 R	12.75	02.12.12		02.12.12	5.4				102.25	102.50					BB-/	Муниц.	
НижгорОбл-6	5 000 R	8.50	04.10.12		07.10.15	39.6				99.01	100.00					BB-/	Муниц.	
НижгорОбл-7	8 000 R	9.95	15.11.12		16.11.16	52.9	101.92	0.08	176 899	101.95	103.00		9.25	9.67	2.32	BB-/	Муниц.	
ОФЗ-25065	46 000 R	12.00	27.06.12		27.03.13	9.2	104.20	(0.05)	180		104.15		6.48	11.22	0.68	BBB/Baa1/BBB	Гос.	
ОФЗ-25067	45 000 R	11.30	18.07.12		17.10.12	3.9	101.58	(0.06)	125 000	101.50			6.47	10.91	0.30	BBB/Baa1/BBB	Гос.	
ОФЗ-25068	45 000 R	12.00	22.08.12		20.08.14	26.0				109.12	109.45					BBB/Baa1/BBB	Гос.	
ОФЗ-25069	45 000 R	10.80	19.09.12		19.09.12	3.0	101.10	0.02	19 440	100.98	101.09		6.26	10.40	0.23	BBB/Baa1/BBB	Гос.	
ОФЗ-25071	80 000 R	8.10	28.11.12		26.11.14	29.2	101.55	(0.00)	594 900	101.53	101.65		7.53	7.94	2.09	BBB/Baa1/BBB	Гос.	
ОФЗ-25072	150 000 R	7.15	25.07.12		23.01.13	7.1	100.40		60 000	100.30	100.45		6.54	6.92	0.54	BBB/Baa1/BBB	Гос.	
ОФЗ-25073	150 000 R	6.85	01.08.12		01.08.12	1.3	100.07	0.03	228 055	100.07	100.07		6.22	6.67	0.11	BBB/Baa1/BBB	Гос.	
ОФЗ-25075	150 000 R	6.88	18.07.12		15.07.15	36.8	98.58	0.13	300 002	98.50	98.60		7.54	6.78	2.54	BBB/Baa1/BBB	Гос.	
ОФЗ-25076	150 000 R	7.10	13.09.12		13.03.14	20.7	99.88	0.02	725 008	99.85	99.98		7.29	6.98	1.52	BBB/Baa1/BBB	Гос.	
ОФЗ-25077	150 000 R	7.35	25.07.12		20.01.16	43.0	99.02	(0.06)	406 001	98.95	99.15		7.81	7.21	2.89	BBB/Baa1/BBB	Гос.	
ОФЗ-25078	100 000 R	6.70	08.08.12		06.02.13	7.6	100.00	(0.11)	2	100.05	100.15		6.79	6.54	0.57	BBB/Baa1/BBB	Гос.	
ОФЗ-25079	150 000 R	7.00	05.12.12		03.06.15	35.4	98.87	(0.35)	602 523		98.95		7.57	7.06	2.52	BBB/Baa1/BBB	Гос.	
ОФЗ-25080	35 000 R	7.40	24.10.12		19.04.17	58.0				97.50	97.70					BBB/Baa1/BBB	Гос.	
ОФЗ-26199	44 000 R	6.10	11.07.12		11.07.12	0.7	99.98	(0.01)	195 276	99.99	100.01		6.53	6.03	0.05	BBB/Baa1/BBB	Гос.	
ОФЗ-26200	50 000 R	6.10	18.07.12		17.07.13	12.9	99.38	0.07	100 000	99.25			6.88	6.07	0.97	BBB/Baa1/BBB	Гос.	
ОФЗ-26201	47 000 R	6.55	18.07.12		16.10.13	15.8				99.40	106.50					BBB/Baa1/BBB	Гос.	
ОФЗ-26202	40 000 R	11.20	19.09.12		17.12.14	29.9	108.50	(0.30)	14 090	108.00	108.78		7.64	10.32	2.06	BBB/Baa1/BBB	Гос.	
ОФЗ-26203	150 000 R	6.90	08.08.12		03.08.16	49.4	96.70	(0.19)	2 585		96.95		8.00	6.95	3.29	BBB/Baa1/BBB	Гос.	
ОФЗ-26204	120 000 R	7.50	20.09.12		15.03.18	68.8	97.44	(0.26)	1 975 004	97.38	97.50		8.23	7.55	4.31	BBB/Baa1/BBB	Гос.	
ОФЗ-26205	150 000 R	7.60	24.10.12		14.04.21	105.8	95.0											

## Рынок рублевых облигаций

Выпуск	Объем, млн	Купон, %	Дата			Месяцев до		Цена	Изм.	Торговый объем, шт	Котировки		Доходность, %			Дюр, лет	Рейтинг F/M/S	Сектор
			купона	оферты	погаш	офрт	погаш				покупка	продажа	офрт	погаш	текущ			
<b>ГОСУДАРСТВЕННЫЕ И МУНИЦИПАЛЬНЫЕ ОБЛИГАЦИИ</b>																		
СПетербург-1	10 000 R	7.76	22.11.12		19.11.15		41.0									BBB/Baa1/BBB	Муниц.	
ТверОбл-09	3 000 R	12.50	13.09.12		12.06.14		23.7	104.05		1 094	103.02	105.00		9.09	11.99	1.01	//B+	Муниц.
ТверОбл-10	3 000 R	8.50	18.09.12		15.12.15		41.8	97.60	(0.10)	99 999	97.36	97.80		9.73	8.70	2.52	//B+	Муниц.
Томск-3	800 R	10.63	25.06.12		23.06.14		24.1											Муниц.
ТомскОбл-5	700 R	7.00	17.12.12		17.12.12		5.9				100.40	100.80					//BB-	Муниц.
ТомскОбл-7	1 000 R	12.00	27.08.12		27.11.13		17.2					103.49					//BB-	Муниц.
Удмуртия-2	2 500 R	8.40	15.07.12		15.07.12		0.8				99.51	100.14					BB+/Ba1/	Муниц.
Удмуртия-4	2 000 R	8.60	25.11.12		25.11.15		41.2										BB+/Ba1/	Муниц.
Удмуртия-5	2 000 R	10.15	29.11.12		24.11.16		53.2	103.00		100 000	101.00			9.24	9.80	2.56	BB+/Ba1/	Муниц.
Уфа-1	750 R	9.00	26.06.12		24.12.13		18.1										//BB-	Муниц.
Хакасия-1	1 200 R	8.20	22.08.12		25.08.13		14.1				100.25	100.50					BB-/	Муниц.
ХМАО-7	2 000 R	10.40	21.06.12		20.12.12		6.0				101.30	102.25					/Baa3/BBB	Муниц.
ХМАО-8	2 000 R	10.80	21.06.12		19.12.13		18.0				104.30	105.30					/Baa3/BBB	Муниц.
Чувашия-7	800 R	8.91	04.09.12		04.06.13		11.4				100.70	101.35					/Ba2/	Муниц.
Чувашия-8	1 000 R	7.75	13.09.12		15.06.14		23.8				97.00	99.00					/Ba2/	Муниц.
Якутия-1	1 000 R	7.95	12.07.12		11.04.13		9.7					108.00					BB+/отзван/BB	Муниц.
Якутия-10	2 500 R	8.77	16.08.12		17.05.17		58.9	100.09		5 000	99.90	100.10		8.95	8.69	2.88	BB+/отзван/BB	Муниц.
Якутия-2	1 750 R	7.80	19.07.12		17.04.14		21.9				99.36	100.80					BB+/отзван/BB	Муниц.
Якутия-3	2 500 R	7.95	22.08.12		20.05.16		47.0				97.40	98.00					BB+/отзван/BB	Муниц.
Якутия-9	1 600 R	9.75	21.06.12		19.09.13		15.0				101.30	102.00					BB+/отзван/BB	Муниц.
ЯрОбл-09	3 000 R	8.00	16.08.12		16.05.13		10.8	100.10		3 000	99.00	103.15		8.06	7.93	0.57	BB-/	Муниц.
ЯрОбл-10	3 000 R	7.75	17.07.12		15.04.14		21.8				99.10	99.70					BB-/	Муниц.

## Рынок еврооблигаций

Выпуск	Объем, млн	Купон, %	Дата			Месяцев до		Цена	Изм.	Торговый объем, шт	Котировки		Доходность, %			Дюр, лет	Рейтинг F/M/S	Сектор
			купона	оферты	погаш	офрт	погаш				покупка	продажа	офрт	погаш	текущ			
<b>ЕВРООБЛИГАЦИИ</b>																		
AFK Sistema '19	500 \$	6.95	17.11.12		17.05.19	82.9	98.91	(0.21)			98.56	99.27		7.15	6.98	5.36	BB-/Ba3/BB	Телеком
AkBars '12	280 \$	10.25	03.12.12		03.12.12	5.4	101.88	(0.36)			101.21	102.55		5.93	10.01	0.44	BB/B1/	Финансы
AlfaBank '12	500 \$	8.20	25.06.12		25.06.12	0.1	100.20	0.07			99.96	100.44			8.00		BB+/Ba1/BB	Финансы
AlfaBank '13	400 \$	9.25	24.06.12		24.06.13	12.1	104.89	(0.12)			104.49	105.30		4.24	8.45	0.93	BB+/Ba1/BB	Финансы
AlfaBank '15	600 \$	8.00	18.09.12		18.03.15	32.9	104.84	(0.00)			104.54	105.15		6.05	7.48	2.40	BB+/Ba1/BB	Финансы
AlfaBank '17 02	300 \$	6.32	22.08.12		22.02.17	56.1	91.89	0.00			91.02	92.76		8.45	6.72	3.84	BB/Ba2/B+	Финансы
AlfaBank '17 09	1 000 \$	7.88	25.09.12		25.09.17	63.2	101.17	0.12			100.81	101.54		7.60	7.64	4.18	BB+/Ba1/BB	Финансы
AlfaBank '21	1 000 \$	7.75	28.10.12		28.04.21	106.3	98.29	1.49			97.80	98.78		8.02	7.79	6.22	BB+/Ba1/BB	Финансы
AllianceOil '14	300 \$	7.25	16.07.12		16.07.14	24.8	96.12	(0.64)			95.61	96.64		9.33	7.44	1.87	B+/B+	Нефть и газ
AllianceOil '15	350 \$	9.88	11.09.12		11.03.15	32.6	102.52	(0.21)			101.68	103.36		8.80	9.38	2.29	B+/B+	Нефть и газ
Aloosa '14	500 \$	8.88	17.11.12		17.11.14	28.9	110.10	(0.16)			109.77	110.42		4.40	8.00	2.17	B+/Ba3/BB-	МГД
Aloosa '20	1 000 \$	7.75	03.11.12		03.11.20	100.5	104.94	(0.27)			104.53	105.36		6.97	7.48	6.09	BB-/Ba3/BB-	МГД
BoM '13	500 \$	7.34	13.11.12		13.05.13	10.7	103.20	0.00			103.34	103.88		3.20	7.03	0.86	BBB-/Ba2/	Финансы
BoM '15 03	750 \$	6.70	11.09.12		11.03.15	32.6	103.38	(0.11)			102.99	103.77		5.34	6.37	2.43	BBB-/Ba2/	Финансы
BoM '15 11	300 \$	5.97	25.11.12		25.11.15	41.2	98.77	0.01			98.32	99.22		6.37	6.01	3.04	BBB-/Ba3/	Финансы
BoM '17	400 \$	6.81	10.11.12	10.11.12 C	10.05.17	4.7	58.7	95.98	0.05		95.46	96.51	17.96	7.81	7.04	0.35	BBB-/Ba3/	Финансы
CreditEurB '12	150 \$	9.00	25.10.12		25.10.12	4.1											BB-/Ba3/	Финансы
CreditEurB '13	300 \$	7.75	20.11.12		20.05.13	10.9											BB-/Ba3/	Финансы
EurDevBank '14	500 \$	7.38	29.09.12		29.09.14	27.3	108.67	0.03			108.38	108.96		3.37	6.68	2.07	BBB/A3/BBB	Финансы
Evrax '13	1 300 \$	8.88	24.10.12		24.04.13	10.1	104.34	(0.05)			104.03	104.65		3.59	8.39	0.81	BB/B2/B+	МГД
Evrax '15	750 \$	8.25	10.11.12		10.11.15	40.7	105.76	(0.16)			105.38	106.13		6.33	7.73	2.92	BB-/B2/B+	МГД
Evrax '17	600 \$	7.40	24.10.12		24.04.17	58.1	99.00	(0.51)			98.68	99.31		7.65	7.39	3.96	BB-/B1/B+	МГД
Evrax '18 6.75%	850 \$	6.75	27.10.12		27.04.18	70.2	96.13	(0.33)			95.73	96.53		7.58	6.95	4.68	BB-/B2/B+	МГД
Evrax '18 9.5%	550 \$	9.50	24.10.12		24.04.18	70.1	107.61	(0.16)			107.17	108.04		7.85	8.71	4.43	BB/B2/B+	МГД
Gallery-13	175 \$	10.13	15.11.12		15.05.13	10.8											/отзван/B-	Медиа
Gazp '12 EUR	1 000 €	4.56	09.12.12		09.12.12	5.6	101.39	(0.01)			101.29	101.49		1.56	4.49	0.46	BBB/Baa1/BBB	Нефть и газ
Gazp '12 JPY	30 000 ¥	2.89	15.11.12		15.11.12	4.8	100.45	0.00			99.89	101.00		1.76	2.87	0.40	BBB/Baa1/BBB	Нефть и газ
Gazp '13 4.505%	122 \$	4.51	18.07.12		22.07.13	13.0											BBB/Baa1/BBB	Нефть и газ
Gazp '13 5.625%	646 \$	5.63	21.07.12		22.07.13	13.0	102.04	0.06			101.67	102.41		3.67	5.42	1.03	BB+/Baa1/BBB	Нефть и газ
Gazp '13 6.58%	800 £	6.58	31.10.12		31.10.13	16.3	104.53	(0.03)			104.05	105.02		3.16	6.19	1.27	BBB/Baa1/BBB	Нефть и газ
Gazp '13 7.343%	400 \$	7.34	11.10.12		11.04.13	9.7	103.96	0.00			103.62	104.30		2.34	6.97	0.78	BBB/Baa1/BBB	Нефть и газ
Gazp '13 7.51%	500 \$	7.51	31.07.12		31.07.13	13.3	105.60	(0.00)			105.31	105.89		2.35	6.75	1.05	BBB/Baa1/BBB	Нефть и газ
Gazp '13 9.625%	1 750 \$	9.63	01.09.12		01.03.13	8.3	105.16	(0.03)			104.94	105.38		2.09	8.90	0.67	BBB/Baa1/BB-	Нефть и газ
Gazp '14 02	780 €	5.03	25.02.13		25.02.14	20.2	104.27	0.01			104.00	104.54		2.39	4.75	1.59	BBB/Baa1/BBB	Нефть и газ
Gazp '14 03	500 \$	10.50	11.09.12		08.03.14	20.5	112.37	(0.08)			111.92	112.81		3.06	9.32	1.58	BBB/Baa1/BBB	Нефть и газ
Gazp '14 07	1 250 \$	8.13	31.07.12		31.07.14	25.3	109.79	(0.02)			109.48	110.11		3.27	7.01	1.90	BBB/Baa1/BBB	Нефть и газ
Gazp '14 10	700 €	5.36	31.10.12		31.10.14	28.3	106.26	0.04			105.89	106.63		2.59	4.85	2.16	BBB/Baa1/BBB	Нефть и газ
Gazp '15 02	850 €	8.13	04.02.13		04.02.15	31.5	113.32	(0.03)			112.92	113.72		2.77	6.98	2.35	BBB/Baa1/BBB	Нефть и газ
Gazp '15 06	1 000 €	5.88	20.05.13		01.06.15	35.3	108.40	0.08			108.00	108.81		2.86	5.57	2.71	BBB/Baa1/BB-	Нефть и газ
Gazp '15 11	1 000 \$	5.09	29.11.12		29.11.15	41.3	105.32	(0.12)			104.97	105.68		3.44	4.82	3.14	BBB/Baa1/BBB	Нефть и газ
Gazp '16	1 350 \$	6.21	22.11.12		22.11.16	53.1	108.99	(0.03)			108.56	109.41		3.97	5.67	3.86	BBB/Baa1/BBB	Нефть и газ
Gazp '16 4.95%	1 000 \$	4.95	23.11.12		23.05.16	47.1	103.83	(0.24)			103.53	104.13		3.89	4.75	3.54	BBB/Baa1/BBB	Нефть и газ
Gazp '17 03	500 €	5.14	22.03.13		22.03.17	57.0	106.17	(0.03)			105.75	106.58		3.69	4.78	4.15	BBB/Baa1/BBB	Нефть и газ
Gazp '17 11	500 €	5.44	02.11.12		02.11.17	64.4	107.41	(0.01)			106.96	107.85		3.95	5.10	4.51	BBB/Baa1/BBB	Нефть и газ
Gazp '18 EUR	1 200 €	6.61	13.08.12		13.02.18	67.8	113.47	0.03			113.04	113.89		3.96	5.70	4.58	BBB/Baa1/BBB	Нефть и газ
Gazp '18 USD	1 100 \$	8.15	11.10.12		11.04.18	69.7	119.51	(0.22)			119.04	119.97		4.31	6.73	4.68	BBB/Baa1/BBB	Нефть и газ
Gazp '19	2 250 \$	9.25	23.10.12		23.04.19	82.1	125.06	(0.34)			124.69	125.43		4.89	7.31	5.22	BBB/Baa1/BBB	Нефть и газ
Gazp '20	485 \$	7.20	01.08.12		01.02.20	91.4	109.50	(0.17)			109.07	109.92		3.73	6.41	2.65	A-/Baa1/BBB	Нефть и газ
Gazp '21 5.99%	600 \$	6.00	23.07.12		23.01.21	103.2	106.90	(0.09)			106.47	107.32		5.00	5.49	6.58	BBB/Baa1/BBB	Нефть и газ
Gazp '22	1 300 \$	6.51	07.09.12		07.03.22	116.6	110.50	(0.26)			110.09	110.91		5.12	5.79	7.17	BBB/Baa1/BBB	Нефть и газ
Gazp '34	1 200 \$	8.63	28.10.12	28.04.14	28.04.34	22.2	262.4	127.23	(0.50)		126.69	127.77		6.31	6.71	10.97	BBB/Baa1/BBB-	Нефть и газ
Gazp '37	1 250 \$	7.29	16.08.12		16.08.37	302.0	113.50	(0.57)			112.98	114.02		6.22	6.28	11.99	BBB/Baa1/BBB	Нефть и газ
Gazprombank '13	500 \$				28.06.13	12.2	104.77	(0.07)			104.49	105.04		3.00		0.98	/Baa3/BB	Финансы
Gazprombank '14	1 000 \$	6.25	15.12.12		15.12.14	29.8	104.02	(0.03)			103.69	104.34		4.52	6.00	2.29	/Baa3/BB+	Финансы
Gazprombank '15	1 000 \$	6.50	23.09.12		23.09.15	39.1	104.85	(0.06)			104.49	105.20		4.89	6.11	2.88	/Baa3/BB	Финансы
Gazprombank '16	120 \$	7.35	08.05.13		08.05.16	46.6											/Baa3/BB+	Финансы
Gazprombank '17	500 \$	5.63	18.11.12		18.05.17	58.9	100.87	0.02			100.57	101.17		5.42	5.52	4.22		Финансы
Gazprombank '19	500 \$	7.25	03.11.12		03.05.19	82.4	102.43	0.03			102.06	102.81		6.80	7.01	5.32	/Baa3/BB+	Финансы
HCFB '14	500 \$	7.00	18.09.12		18.03.14	20.9	102.88	0.05			102.54	103.21		5.24	6.69	1.60	BB-/Ba3/отзван	Финансы
IIB '13	200 \$	11.00	19.08.12		19.02.13	8.0											B+/B1/отзван	Финансы
Koks '16	350 \$	7.75	23.06.12		23.06.16	48.1	88.57	(0.34)			87.55	89.60		11.38	8.39	3.16	/B3/B-	МГД
KZOSRU '11	200 \$	10.00	19.09.12		19.03.15	32.9	101.00	0.00			98.76	103.25						



## Рынок еврооблигаций

Выпуск	Объем, млн	Купон, %	Дата			Месяцев до		Цена	Изм.	Торговый объем, шт	Котировки		Доходность, %			Дюр, лет	Рейтинг F/M/S	Сектор
			купона	оферты	погаш	офрт	погаш				покупка	продажа	офрт	погаш	текуц			
<b>ЕВРООБЛИГАЦИИ</b>																		
PromSvyazB '16	200 \$	11.25	08.07.12		08.07.16		48.6	105.60	0.24		104.94	106.25		9.55	10.16	3.08	V+/Ba3/отзван	Финансы
PromSvyazB '17	400 \$	8.50	25.10.12		25.04.17		58.2	97.35	(0.05)		96.86	97.83		9.19	8.61	3.83	BB-/Ba2/отзван	Финансы
PromSvyazB '18	100 \$	12.50	31.07.12	31.01.13 C	31.01.18	7.4	67.4	103.11	0.15		102.11	104.12	7.11	11.71	11.28	0.56	V+/Ba3/B	Финансы
Raspadskaya '17	400 \$	7.75	27.10.12		27.04.17		58.2	99.14	(0.21)		98.71	99.57		7.96	7.73	3.93	V+/B1/	МГД
RBCIRU '15	140 \$	7.00	06.11.12		06.05.15		34.5										//отзван	Медиа
RBCIRU '18	140 \$	6.00	06.11.12		06.05.18		70.5										//отзван	Медиа
Red Arrow '12	12 570 R	8.38	30.06.12		30.06.12		0.3										BBB/Baa2/BBB+	Транспорт
Renaissance '16	325 \$	11.00	21.10.12	22.04.14	21.04.16	22.0	46.0	86.99	2.74		84.99	89.00	19.75	15.62	12.38	1.52	V/B2/B	Финансы
RenCap '13	250 \$	13.00	01.10.12		01.04.13		9.3										V-/B2/B	Финансы
Rosbank '12	130 \$	10.14	01.07.12		01.07.12		0.3										BBB+/Baa2/BBB-	Финансы
RSHB '13	30 000 R	7.50	25.09.12		25.03.13		9.1	100.06	(0.00)		99.87	100.24		7.40	7.36	0.72	BBB/Baa1/	Финансы
RSHB '13	700 \$	7.18	16.11.12		16.05.13		10.8	104.27	(0.08)		104.04	104.49		2.37	6.84	0.88	BBB/Baa1/	Финансы
RSHB '14 01	750 \$	7.13	14.07.12		14.01.14		18.8	106.09	(0.08)		105.84	106.34		3.10	6.52	1.44	BBB/Baa1/	Финансы
RSHB '14 06	1 000 \$	9.00	11.12.12		11.06.14		23.7	110.35	(0.09)		110.02	110.69		3.52	8.14	1.82	BBB/Baa1/	Финансы
RSHB '16 03	20 000 R	8.70	17.09.12		17.03.16		44.9	100.10	(0.03)		99.80	100.40		8.66	8.50	3.07	BBB/Baa1/	Финансы
RSHB '17 5.298%	500 \$				27.12.17		66.2	101.08	(0.34)		100.89	101.27		5.05		4.74	BBB/Baa1/	Финансы
RSHB '17 6.299%	1 250 \$	6.30	15.11.12		15.05.17		58.8	105.96	(0.18)		105.66	106.27		4.91	5.91	4.19	BBB/Baa1/	Финансы
RSHB '17 8.625%	10 000 R	8.63	17.08.12		17.02.17		56.0	96.96	(0.09)		96.64	97.29		9.44	8.63	3.63	BBB/Baa1/	Финансы
RSHB '18	1 000 \$	7.75	29.11.12		29.05.18		71.3	113.40	(0.09)		113.06	113.75		5.10	6.81	4.80	BBB/Baa1/	Финансы
RSHB '21	800 \$	6.00	03.12.12	03.06.16 C	03.06.21	47.4	107.5	98.67	(0.15)		98.26	99.08	6.39		6.06	3.45	BBB-/Baa2/	Финансы
RusHydro '15	20 000 R	7.88	28.10.12		28.10.15		40.2	96.04	(0.05)		95.68	96.40		9.27	8.10	2.84	BB+/отзван/BB+	Электроэнерг.
Russia '15	2 000 \$	3.63	29.10.12		29.04.15		34.3	103.57	(0.20)		103.36	103.78		2.32	3.48	2.70	BBB/Baa1/BBB	Гос.
Russia '17	2 000 \$	3.25	04.10.12		04.04.17		57.5	100.76	(0.22)		100.55	100.97		3.08	3.20	4.38	BBB/Baa1/BBB	Гос.
Russia '18 RUB	90 000 R	7.85	10.09.12		10.03.18		68.6	104.04	0.07		103.84	104.23		6.98	7.39	4.49	BBB/Baa1/BBB+	Гос.
Russia '18 USD	3 466 \$	11.00	24.07.12		24.07.18		73.1	140.15	(0.13)		139.59	140.71		3.60	7.60	4.62	BBB/Baa1/BBB	Гос.
Russia '20	3 500 \$	5.00	29.10.12		29.04.20		94.3	108.37	(0.27)		108.13	108.61		3.76	4.58	6.49	BBB/Baa1/BBB	Гос.
Russia '22	2 000 \$	4.50	04.10.12		04.04.22		117.5	104.12	(0.39)		103.88	104.36		3.99	4.28	7.84	BBB/Baa1/BBB	Гос.
Russia '28	2 500 \$	12.75	24.06.12		24.06.28		192.2	180.08	(0.78)		179.62	180.54		5.28	6.84	8.75	BBB/Baa1/BBB	Гос.
Russia '30	17 081 \$	7.50	30.09.12		31.03.30		213.4	119.59	(0.57)		119.50	119.67		3.99	6.19	5.30	BBB/Baa1/BBB	Гос.
Russia '42	3 000 \$	5.63	04.10.12		04.04.42		106.4	106.43	(0.35)		106.14	106.72		5.20	5.23	14.67	BBB/Baa1/BBB	Гос.
RusStandB '15	200 \$	7.73	16.12.12		16.12.15		41.9	95.62	0.26		95.08	96.17		9.23	8.07	2.97	V+/Ba2/B+	Финансы
RusStandB '16	200 \$	9.75	01.12.12		01.12.16		53.4	93.37	(0.51)		92.45	94.30		11.70	10.38	3.46	V+/Ba3/B+	Финансы
RZD '17	1 500 \$	5.74	03.10.12		03.04.17		57.4	106.82	(0.14)		106.52	107.12		4.15	5.31	4.14	BBB/Baa1/BBB	Транспорт
RZD '19	25 000 R	8.30	02.10.12		02.04.19		81.4	96.39	(0.02)		96.00	96.78		9.02	8.45	4.97	BBB/Baa1/BBB	Транспорт
RZD '22	1 000 \$	5.70	05.10.12		05.04.22		117.5	104.46	(0.08)		104.15	104.77		5.11	5.39	7.41	BBB/Baa1/BBB	Транспорт
RZD '31 GBP	650 £	7.49	25.09.12		25.03.31		225.2	102.72	(0.02)		102.24	103.21		7.22	7.16	9.95	BBB/Baa1/BBB	Транспорт
Sberbank '13 05	500 \$	6.48	15.11.12		15.05.13		10.8	103.96	(0.02)		103.71	104.22		2.01	6.19	0.88	BBB/A3/	Финансы
Sberbank '13 07	500 \$	6.47	02.07.12		02.07.13		12.4	104.15	(0.06)		103.94	104.36		2.37	6.03	0.97	BBB/A3/	Финансы
Sberbank '14	400 F	3.50	12.11.12		12.11.14		28.7	102.37	0.07		101.98	102.75		2.46	3.35	2.24	BBB/A3/	Финансы
Sberbank '15 CHF	325 F	3.10	14.09.12		14.09.15		38.8	100.70	(0.01)		100.08	101.32		2.87	3.05	3.01	BBB/Baa1/	Финансы
Sberbank '15 USD	1 500 \$	5.50	07.07.12		07.07.15		36.5	104.82	(0.26)		104.53	105.11		3.81	5.12	2.73	BBB/A3/	Финансы
Sberbank '17 4.95%	1 000 \$	4.95	07.08.12		07.02.17		55.6	102.01	(0.52)		101.73	102.29		4.46	4.77	4.03	BBB/Baa1/	Финансы
Sberbank '17 5.4%	1 250 \$	5.40	24.09.12		24.03.17		57.1	103.98	(0.06)		103.63	104.32		4.46	5.13	4.13	BBB/A3/	Финансы
Sberbank '21	1 000 \$	5.72	16.12.12		16.06.21		107.9	102.09	(0.34)		101.77	102.42		5.42	5.60	6.98	BBB/A3/	Финансы
Sberbank '22	750 \$	6.13	07.08.12		07.02.22		115.7	104.99	(0.48)		104.71	105.27		5.45	5.71	7.12	BBB/Baa1/	Финансы
Severstal '13	1 250 \$	9.75	29.07.12		29.07.13		13.2	106.69	0.04		106.33	107.05		3.52	8.82	1.02	V+/Ba1/BB	МГД
Severstal '14	375 \$	9.25	19.10.12		19.04.14		21.9	109.12	(0.01)		108.76	109.48		4.02	8.35	1.67	V+/B2/B+	МГД
Severstal '16	500 \$	6.25	26.07.12		26.07.16		49.2	100.43	(0.32)		100.04	100.82		6.13	6.07	3.48	BB-/Ba1/BB	МГД
Severstal '17	1 000 \$	6.70	25.10.12		25.10.17		64.2	100.77	(0.28)		100.33	101.21		6.52	6.58	4.39	BB-/Ba3/BB-	МГД
SINEK '15	250 \$	7.70	13.07.12	03.08.12	03.08.15	1.4	37.4	101.75	(0.12)		100.98	102.52		6.94	7.32	2.65	BBB-/Ba1/BB+	Нефть и газ
SovKomFlot '17	800 \$	5.38	27.10.12		27.10.17		64.2	95.58	(0.24)		95.11	96.05		6.37	5.67	4.52	BBB-/Baa3/BBB-	Транспорт
SPB Bank '17	100 \$	10.50	25.07.12	25.07.12 C	25.07.17	1.1	61.2	93.08	0.43		92.06	94.11	102.42	12.36	10.79	0.06	отзван/Ba3/	Финансы
TCB '17	100 \$	10.51	18.09.12	18.09.12 C	18.07.17	2.9	60.9	92.71			88.44	96.99	49.39		10.84	0.16	/B2/	Финансы
TKS B '14	175 \$	11.50	21.10.12		21.04.14		22.0	100.41	(0.06)		99.07	101.75		11.23	11.24	1.59	V/B2/	Финансы
TMK '18	500 \$	7.75	27.07.12		27.01.18		67.3	94.94	(0.19)		94.49	95.40		8.91	7.90	4.28	/B1/B+	МГД
TNK BP '13	600 \$	7.50	13.09.12		13.03.13		8.7	103.95	0.06		103.63	104.27		2.00	7.08	0.70	BBB-/Baa2/BB+	Нефть и газ
TNK BP '15	500 \$	6.25	02.08.12		02.02.15		31.4	105.68	(0.14)		105.38	105.99		3.94	5.78	2.36	BBB-/Baa2/BBB-	Нефть и газ
TNK BP '16	1 000 \$	7.50	18.07.12		18.07.16		48.9	111.71	(0.27)		111.25	112.16		4.33	6.53	3.44	BBB-/Baa2/BBB-	Нефть и газ
TNK BP '17	800 \$	6.63	20.09.12		20.03.17		57.0	109.04	(0.16)		108.63	109.44		4.49	5.98	4.03	BBB-/Baa2/BBB-	Нефть и газ
TNK BP '18	1 100 \$	7.88	13.09.12		13.03.18		68.7	114.88	(0.47)		114.45	115.30		4.87	6.73	4.60	BBB-/Baa2/BB+	Нефть и газ
TNK BP '20	500 \$	7.25	02.08.12		02.02.20		91.5	113.27	(0.10)		112.82	113.72		5.12	6.25	5.80	BBB-/Baa2/BBB-	Нефть и газ
Transneft '12 EUR	700 €	5.38	27.06.12		27.06.12		0.2											

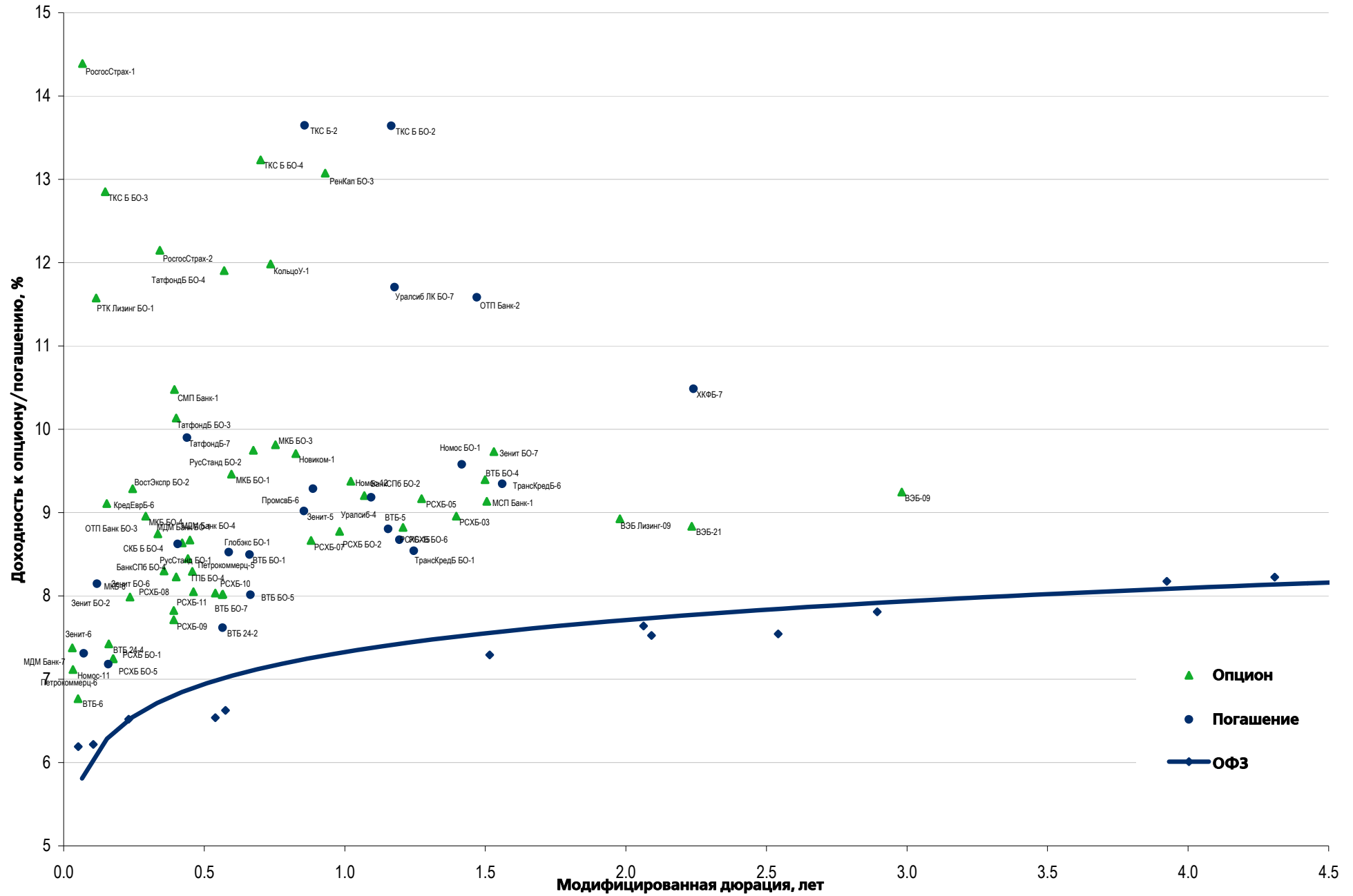


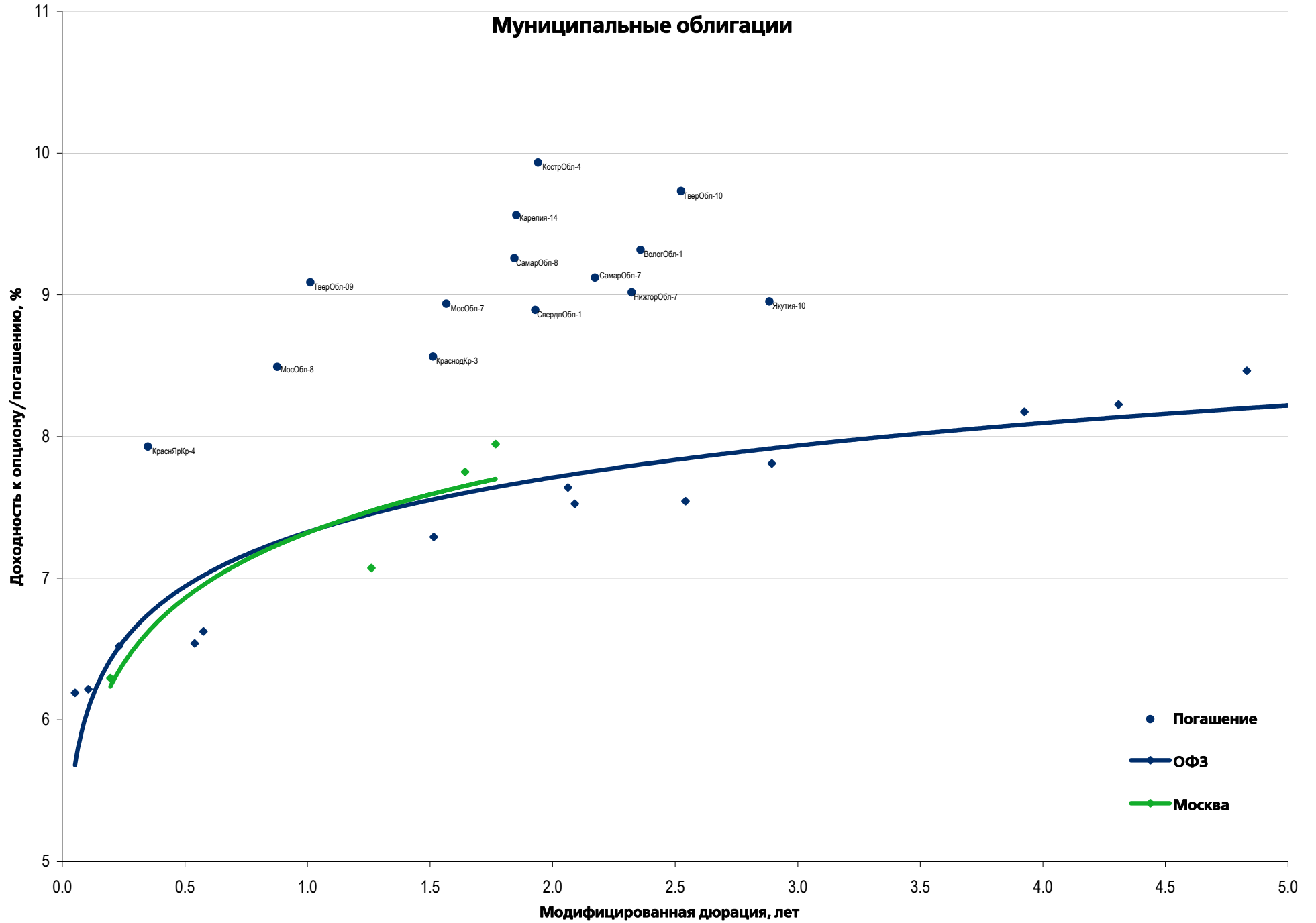
## Рынок еврооблигаций

Выпуск	Объем, млн	Купон, %	Дата			Месяцев до		Цена	Изм.	Торговый объем, шт	Котировки		Доходность, %			Дюр, лет	Рейтинг F/M/S	Сектор
			купона	оферты	погаш	офрт	погаш				покупка	продажа	офрт	погаш	текущ			
<b>ЕВРООБЛИГАЦИИ</b>																		
VTB '12 RUB	30 000 R	6.85	28.11.12		28.11.12		5.3									BBB/Baa1/BBB	Финансы	
VTB '12 USD	1 200 \$	6.61	31.10.12		31.10.12		4.3	101.71	0.00		101.51	101.92		1.76	6.39	0.36	BBB/Baa1/BBB	Финансы
VTB '13 CHF	400 F	4.00	16.08.12		16.08.13		13.8	102.07	0.04		101.73	102.42		2.15	3.79	1.09	BBB/Baa1/BBB	Финансы
VTB '14 SGD	300 S\$	3.40	06.12.12		06.06.14		23.5	99.26	(0.00)		98.98	99.55		3.83	3.42	1.84	BBB/Baa1/BBB	Финансы
VTB '15	1 250 \$	6.47	04.09.12		04.03.15		32.4	105.04	(0.13)		104.72	105.36		4.46	6.04	2.43	BBB/Baa1/BBB	Финансы
VTB '16	500 €	4.25	15.02.13		15.02.16		43.9	104.15	0.28		103.66	104.65		3.03	4.02	3.32	BBB/Baa1/BBB	Финансы
VTB '17	1 500 \$	6.00	12.10.12		12.04.17		57.7	102.29	(0.17)		101.97	102.61		5.45	5.80	4.10	BBB/Baa1/BBB	Финансы
VTB '18 02	750 \$	6.32	22.08.12		22.02.18		68.1	101.93	(0.08)		101.53	102.34		5.91	6.07	4.63	BBB/Baa1/BBB	Финансы
VTB '18 05	2 000 \$	6.88	28.11.12	28.05.13	29.05.18	11.2	71.3	104.63	0.00		104.35	104.91	1.86	5.94	6.54	0.91	BBB/Baa1/BBB	Финансы
VTB '20	1 000 \$	6.55	13.10.12		13.10.20		99.8	100.88	(0.02)		100.50	101.25		6.42	6.31	6.10	BBB/Baa1/BBB	Финансы
VTB '35	1 000 \$	6.25	30.06.12	30.06.15	30.06.35	36.3	276.5	103.83	(0.25)		103.52	104.15	4.87	5.94	5.85	2.67	BBB/Baa2/BBB	Финансы
VTB NW '15	400 \$	5.01	29.09.12		29.09.15		39.3	96.70	0.04		96.18	97.23		6.13	5.12	2.93	BBB-/Baa2/BBB	Финансы

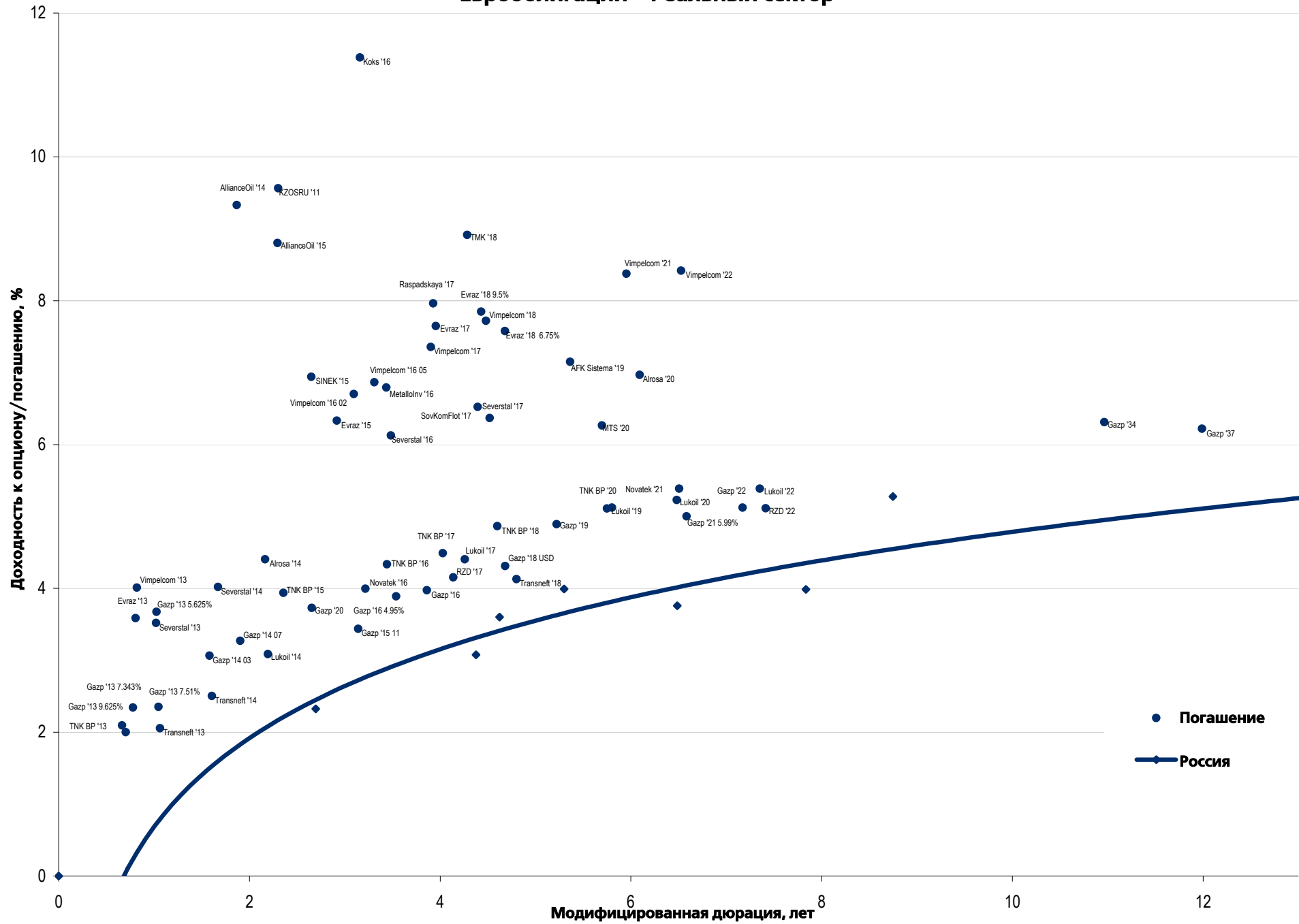


## Рынок корпоративных облигаций – Финансовый сектор

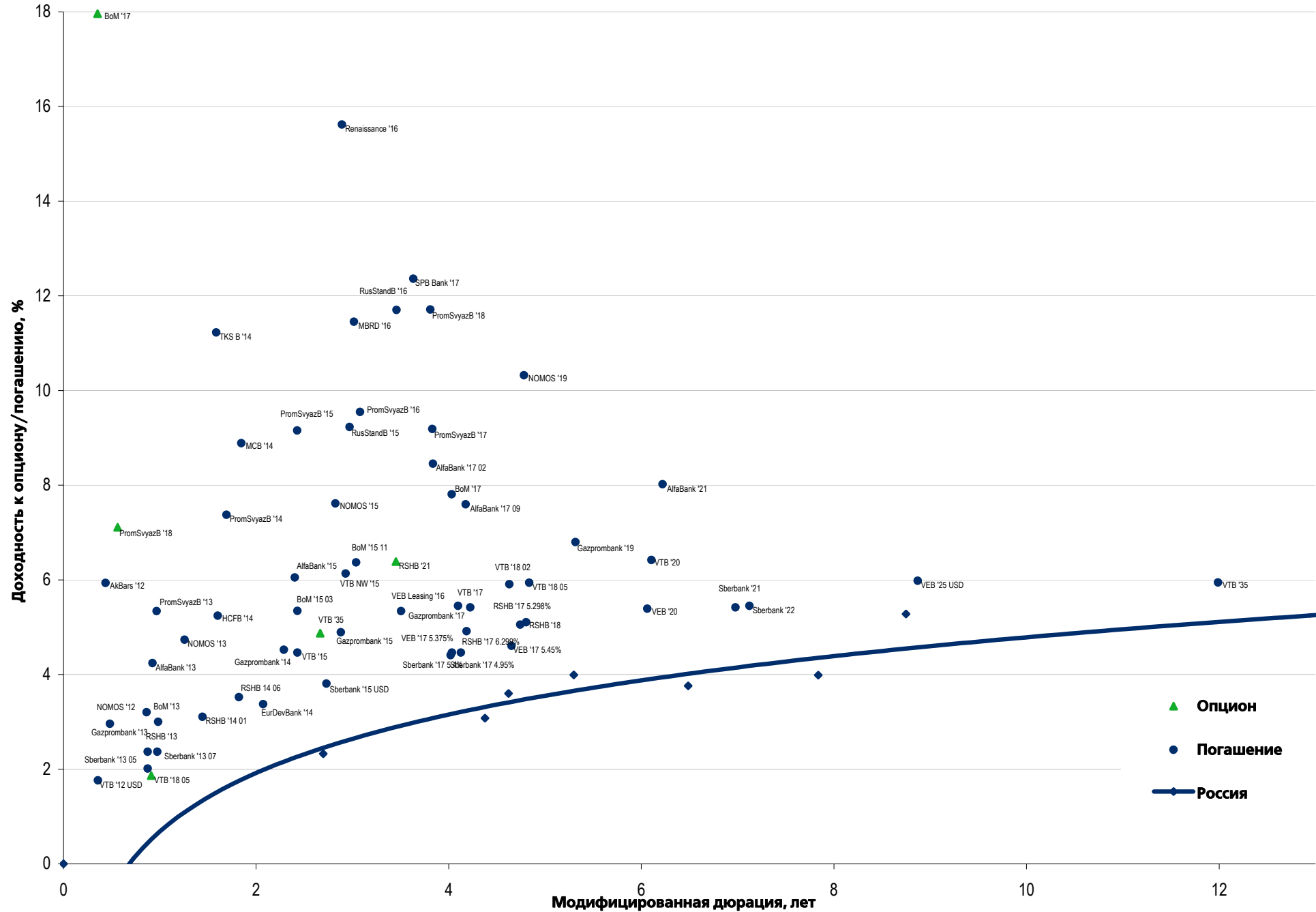




### Еврооблигации – Реальный сектор



# Еврооблигации – Финансовый сектор



## Департамент по операциям с долговыми инструментами

### Исполнительный директор, руководитель департамента

Борис Гинзбург, ginzburgbi@uralsib.ru

### Управление продаж и торговли

#### Руководитель управления

Сергей Шемардов, she\_sa@uralsib.ru

#### Управление продаж

Анна Карпова, karpovaam@uralsib.ru

Екатерина Кочемазова, kochemazovaea@uralsib.ru

Дарья Васильева, vasilievada@uralsib.ru

Дмитрий Попов, popovdv@uralsib.ru

Алексей Соколов, sokolovav@uralsib.ru

Яна Шнайдер, shnayderyi@uralsib.ru

### Управление по рынкам долгового капитала

#### Корпоративные выпуски

Артемий Самойлов, samojlovaa@uralsib.ru

Алексей Чекушин, chekushinay@uralsib.ru

#### Региональные выпуски

Кирилл Иванов, ivanovkv@uralsib.ru

Александр Маргеев, margeevas@uralsib.ru

#### Сопровождение проектов

Гюзель Тимошкина, tim\_gg@uralsib.ru

Галина Гудыма, gud\_gi@uralsib.ru

Наталья Грищенко, grischenkovane@uralsib.ru

## Аналитическое управление

### Руководитель управления

Константин Чернышев, che\_kb@uralsib.ru

#### Дирекция анализа долговых инструментов

Руководитель Дмитрий Дудкин, dudkindi@uralsib.ru

#### Заместитель руководителя управления

Вячеслав Смольянинов, smolyaninovv@uralsib.ru

#### Долговые обязательства

Дмитрий Дудкин, dudkindi@uralsib.ru

Надежда Мырсыкова, myrsikovav@uralsib.ru

Ольга Стерина, sterinaoa@uralsib.ru

Юрий Голбан, golbanyv@uralsib.ru

Антон Табах, tabakhav@uralsib.ru

Андрей Кулаков, kulakovan@uralsib.ru

Татьяна Днепровская, dneprovskata@uralsib.ru

#### Стратегия

Вячеслав Смольянинов, smolyaninovv@uralsib.ru

Леонид Слипченко, slipchenkola@uralsib.ru

#### Экономика

Алексей Девятов, devyatovae@uralsib.ru

Наталья Майорова, mai\_ng@uralsib.ru

Ольга Стерина, sterinaoa@uralsib.ru

#### Банки

Леонид Слипченко, slipchenkola@uralsib.ru

Наталья Майорова, mai\_ng@uralsib.ru

Наталья Березина, berezinana@uralsib.ru

#### Анализ рыночных данных

Вячеслав Смольянинов, smolyaninovv@uralsib.ru

Василий Дегтярев, degtyarevwm@uralsib.ru

Дмитрий Пуш, pushds@uralsib.ru

Максим Недовесов, nedovesovmv@uralsib.ru

#### Нефть и газ

Алексей Кокин, kokinav@uralsib.ru

Станислав Кондратьев, kondratievsv@uralsib.ru

#### Электроэнергетика

Матвей Тайц, tai\_ma@uralsib.ru

Иван Рубинов, rubinoviv@uralsib.ru

#### Металлургия/Горнодобывающая промышленность

Валентина Богомолова, bogomolovava@uralsib.ru

#### Телекоммуникации/Медиа/ИТ

Константин Чернышев, che\_kb@uralsib.ru

Константин Белов, belovka@uralsib.ru

Николай Дьячков, dyachkovna@uralsib.ru

#### Минеральные удобрения/

#### Машиностроение/Транспорт

Денис Ворчик, vorchikdb@uralsib.ru

Артем Егоренков, egorenkovag@uralsib.ru

#### Потребительский сектор/Недвижимость

Тигран Оганесян, hovhannisyan@uralsib.ru

Александр Шелестович, shelestovich@uralsib.ru

Алексей Андреев, andreevae@uralsib.ru

## Редакционная группа

#### Английский язык

Джон Уолш, walshj@uralsib.ru,

Тимоти Халл, hallt@uralsib.ru

Пол Де Витт, dewittpd@uralsib.ru

Хиссам Латиф, latifh@uralsib.ru

#### Дизайн

Ангелина Фриденберг, fridenbergav@uralsib.ru

#### Русский язык

Андрей Пятигорский, pya\_ae@uralsib.ru

Евгений Гринкрюг, grinkruges@uralsib.ru

Ольга Симкина, sim\_oa@uralsib.ru

Степан Чугров, chugrovss@uralsib.ru

Алексей Смородин, smorodinay@uralsib.ru

Настоящий бюллетень предназначен исключительно для информационных целей. Ни при каких обстоятельствах он не должен использоваться или рассматриваться как oferta или предложение делать oferty. Несмотря на то что данный материал был подготовлен с максимальной тщательностью, УРАЛСИБ не дает никаких прямых или косвенных заверений или гарантий в отношении достоверности и полноты включенной в бюллетень информации. Ни УРАЛСИБ, ни агенты компании или аффилированные лица не несут никакой ответственности за любые прямые или косвенные убытки от использования настоящего бюллетеня или содержащейся в нем информации. Все права на бюллетень принадлежат ООО «УРАЛСИБ Кэпитал», и содержащаяся в нем информация не может воспроизводиться или распространяться без предварительного письменного разрешения. © УРАЛСИБ Кэпитал 2012